



جمهورية مصر العربية

وزارة التربية والتعليم
الإدارة العامة لنظم المعلومات
ودعم اتخاذ القرار

الإدارة العامة لنظم المعلومات ودعم اتخاذ القرار

كتاب الإحصاء السنوى

للعام الدراسى

2018/2017



الباب الأول

التطور خمس سنوات بالمرحل

التعليمية المختلفة

تطور "مدارس ، فصول ، تلاميذ" حسب المرحلة
جملة

2018 / 2017			2017 / 2016			2016 / 2015			2015 / 2014			2014 / 2013			المرحلة
تلاميذ	فصول	مدارس	تلاميذ	فصول	مدارس	تلاميذ	فصول	مدارس	تلاميذ	فصول	مدارس	تلاميذ	فصول	مدارس	
1302215	36496	11524	1244052	35105	11250	1219995	33963	11064	1176764	33023	10630	1110318	32459	10227	ماقبل الابتدائي
11578412	243717	18515	11074835	239029	18263	10638860	234441	18085	10255297	231789	17847	9906249	231196	17619	الابتدائي
128964	4899	4899	123672	5000	5000	114939	5083	5083	106781	5018	5018	99475	4780	4780	جملة التعليم المجتمعي
4819483	110205	11960	4725732	109919	11667	4630636	109189	11466	4523102	107859	11228	4337705	107720	10928	جملة الاعدادي
1708847	42104	3468	1641218	41296	3334	1576336	39856	3235	1535064	39016	3114	1455472	38549	2994	جملة الثانوى العام
897936	25106	1157	877567	25014	1122	843800	24608	1090	809093	24043	966	794215	25000	966	جملة الثانوى الصناعي
215638	5083	243	210369	5050	241	187997	4687	232	168705	4597	205	165513	4813	199	جملة الثانوى الزراعى
687018	16151	750	642611	15938	739	620528	15620	730	615588	15968	744	608403	16056	756	جملة الثانوى التجارى
64250	1753	116	62561	1759	102	58361	1602	98	52364	1495	80	41748	1293	63	جملة ثانوى فندقى
38641	4660	955	38792	4606	946	38135	4519	939	37331	4526	921	36134	4561	903	جملة التربية الخاصة
21441404	490174	53587	20641409	482716	52664	19929587	473568	52022	19280089	467334	50753	18555232	466427	49435	الاجمالى

تطور "مدارس ، فصول ، تلاميذ" حسب المرحلة
جملة حكومي



2018/ 2017			2017/ 2016			2016/ 2015			2015/ 2014			2014/ 2013			المرحلة
تلاميذ	فصول	مدارس	تلاميذ	فصول	مدارس	تلاميذ	فصول	مدارس	تلاميذ	فصول	مدارس	تلاميذ	فصول	مدارس	
973616	25631	9141	932879	24638	8955	918462	23971	8806	889840	23444	8496	839668	23034	8202	ماقبل الابتدائي
10456280	210261	16350	10012983	207292	16196	9632056	204585	16058	9306857	203155	15908	9008244	203431	15755	الابتدائي
128964	4899	4899	123672	5000	5000	114939	5083	5083	106781	5018	5018	99475	4780	4780	جملة التعليم المجتمعي
4467204	98739	10160	4392097	98982	9955	4310484	98799	9784	4220821	97921	9631	4052623	97968	9407	جملة الاعدادي
1475244	34663	2282	1426010	34301	2226	1375185	33384	2166	1349540	32921	2112	1279194	32657	2051	جملة الثانوى العام
894693	24988	1147	874326	24892	1111	840343	24487	1080	805673	23934	956	791359	24885	955	جملة الثانوى الصناعى
215638	5083	243	210369	5050	241	187997	4687	232	168705	4597	205	165513	4813	199	جملة الثانوى الزراعى
607068	14472	594	573915	14426	587	552823	14078	581	547949	14285	569	532056	14136	560	جملة الثانوى التجارى
26146	919	92	24165	861	79	20893	752	75	18042	652	56	13636	534	39	جملة ثانوى فندقى
38181	4563	938	38314	4519	929	37654	4432	922	36861	4430	903	35680	4467	885	جملة التربية الخاصة
19283034	424218	45846	18608730	419961	45279	17990836	414258	44787	17451069	410357	43854	16817448	410705	42833	الإجمالى

تطور "مدارس ، فصول ، تلاميذ" حسب المرحلة
جملة خاص

2018/ 2017			2017/ 2016			2016/ 2015			2015/ 2014			2014/ 2013			المرحلة
تلاميذ	فصول	مدارس	تلاميذ	فصول	مدارس	تلاميذ	فصول	مدارس	تلاميذ	فصول	مدارس	تلاميذ	فصول	مدارس	
328599	10865	2383	311173	10467	2295	301533	9992	2258	286924	9579	2134	270650	9425	2025	ماقبل الابتدائي
1122132	33456	2165	1061852	31737	2067	1006804	29856	2027	948440	28634	1939	898005	27765	1864	الابتدائي
352279	11466	1800	333635	10937	1712	320152	10390	1682	302281	9938	1597	285082	9752	1521	جملة الاعدادي
233603	7441	1186	215208	6995	1108	201151	6472	1069	185524	6095	1002	176278	5892	943	جملة الثانوي العام
3243	118	10	3241	122	11	3457	121	10	3420	109	10	2856	115	11	جملة الثانوي الصناعي
79950	1679	156	68696	1512	152	67705	1542	149	67639	1683	175	76347	1920	196	جملة الثانوي التجاري
38104	834	24	38396	898	23	37468	850	23	34322	843	24	28112	759	24	جملة ثانوي فندقي
460	97	17	478	87	17	481	87	17	470	96	18	454	94	18	جملة التربية الخاصة
2158370	65956	7741	2032679	62755	7385	1938751	59310	7235	1829020	56977	6899	1737784	55722	6602	الإجمالي

تطور مدارس - فصول - تلاميذ طبقا للفترة الدراسية
يوم كامل

إجمالي عام

2018 / 2017			2017 / 2016			2016 / 2015			2015 / 2014			2014 / 2013			المرحلة
تلاميذ	فصول	مدارس	تلاميذ	فصول	مدارس	تلاميذ	فصول	مدارس	تلاميذ	فصول	مدارس	تلاميذ	فصول	مدارس	
508998	14743	3950	489655	14241	3839	481383	13699	3759	471652	13425	3617	444921	13129	3445	مأقبل الابتدائي
4231836	94118	7054	4034317	91555	6901	3874953	89495	6846	3725542	88019	6716	3583685	87323	6614	الابتدائي
65918	2510	2510	63388	2596	2596	58591	2670	2670	55272	2678	2678	53327	2623	2623	جملة التعليم المجتمعي
1815309	43758	4763	1765767	43059	4603	1741186	42750	4507	1696775	42226	4413	1622525	42093	4316	جملة الاعدادى
868404	22030	1811	841108	21700	1761	818557	21163	1724	796765	20713	1672	766023	20716	1621	جملة الثانوى العام
170961	5229	316	163208	5078	299	149597	4849	287	149193	4919	253	144965	5050	249	جملة الثانوى الصناعى
52650	1342	81	49957	1244	77	47347	1203	74	46295	1284	68	42961	1250	64	جملة الثانوى الزراعى
67424	1806	115	63927	1794	116	60863	1743	112	57225	1692	108	75679	2368	138	جملة الثانوى التجارى
18818	535	39	19400	573	35	22446	627	40	19720	610	35	0	0	0	جملة الثانوى الفندقى
27031	3087	588	27268	3077	586	27006	3052	590	26508	3071	580	25870	3136	578	جملة التربية الخاصة
7827349	189158	21227	7517995	184917	20813	7281929	181251	20609	7044947	178637	20140	6759956	177688	19648	الإجمالى

تطور مدارس - فصول - تلاميذ طبقا للفترة الدراسية
صباحية

إجمالي عام

2018 / 2017			2017 / 2016			2016 / 2015			2015 / 2014			2014 / 2013			المرحلة
تلاميذ	فصول	مدارس	تلاميذ	فصول	مدارس	تلاميذ	فصول	مدارس	تلاميذ	فصول	مدارس	تلاميذ	فصول	مدارس	
779360	21400	7512	746291	20666	7365	734194	20162	7278	703239	19548	6996	664199	19287	6768	ماقبل الابتدائي
5730862	119469	9582	5454159	117046	9459	5214356	114529	9370	5066666	114105	9308	4882634	113701	9180	الابتدائي
62507	2377	2377	59837	2393	2393	55727	2396	2396	51046	2325	2325	45767	2143	2143	جملة التعليم المجتمعي
2190067	49657	5770	2135200	49365	5613	2074604	48933	5517	2036160	48309	5402	1953921	48142	5229	جملة الاعدادى
636619	15394	1337	601946	14896	1286	578248	14360	1250	553078	13895	1200	504838	13367	1136	جملة الثانوى العام
247743	7065	436	245637	7099	421	228610	6728	403	200590	6071	334	190413	6205	335	جملة الثانوى الصناعى
94983	2239	125	87936	2185	122	76623	1965	118	63893	1754	98	60528	1741	94	جملة الثانوى الزراعى
150894	3800	214	136103	3666	207	131392	3609	213	131490	3706	226	142639	4194	261	جملة الثانوى التجارى
21466	710	63	19225	633	53	17070	541	46	14580	463	34	0	0	0	جملة الثانوى الفندقى
11491	1560	365	11401	1519	358	11009	1457	347	10710	1445	339	10139	1414	323	جملة التربية الخاصة
9925992	223671	27781	9497735	219468	27277	9121833	214680	26938	8831452	211621	26262	8455078	210194	25469	الإجمالي

تطور مدارس - فصول - تلاميذ طبقا للفترة الدراسية
مسانية

إجمالي عام

2018 / 2017			2017 / 2016			2016 / 2015			2015 / 2014			2014 / 2013			المرحلة
تلاميذ	فصول	مدارس	تلاميذ	فصول	مدارس	تلاميذ	فصول	مدارس	تلاميذ	فصول	مدارس	تلاميذ	فصول	مدارس	
798	23	11	1382	38	16	962	28	13	583	18	8	381	17	7	ماقبل الابتدائي
644380	12035	896	633674	12131	910	606972	11825	871	588775	11798	854	580635	12036	853	الابتدائي
539	12	12	447	11	11	621	17	17	463	15	15	381	14	14	جملة التعليم المجتمعي
474643	9879	1039	464378	9948	1033	441924	9635	1004	417244	9315	966	384595	9032	923	جملة الاعدادى
63540	1643	210	53712	1456	175	43585	1234	158	38367	1078	133	31969	898	121	جملة الثانوى العام
27699	759	76	24161	677	75	21075	594	70	16292	474	52	14440	495	50	جملة الثانوى الصناعى
6246	133	10	5284	116	11	4116	109	8	3846	102	7	2543	93	6	جملة الثانوى الزراعى
173676	3902	259	153113	3668	251	145563	3514	239	136608	3478	238	138027	3558	244	جملة الثانوى التجارى
2979	73	5	2869	75	5	2474	56	5	1875	51	4	0	0	0	جملة الثانوى الفندقى
1394500	28459	2518	1339020	28120	2487	1267292	27012	2385	1204053	26329	2277	1152971	26143	2218	الإجمالى

تطور مدارس - فصول - تلاميذ طبقا للفترة الدراسية
مدرسة واحدة تعمل على فترتين - ممتدة

إجمالي عام

2018 / 2017			2017 / 2016			2016 / 2015			2015 / 2014			2014 / 2013			المرحلة
تلاميذ	فصول	مدارس	تلاميذ	فصول	مدارس	تلاميذ	فصول	مدارس	تلاميذ	فصول	مدارس	تلاميذ	فصول	مدارس	
13059	330	51	6724	160	30	3456	74	14	1290	32	9	817	26	7	ماقبل الابتدائي
971334	18095	983	952685	18297	993	942579	18592	998	874314	17867	969	859295	18136	972	الابتدائي
0	0	0	0	0	0	0	0	0	0	0	0	0	0	0	جملة التعليم المجتمعي
339464	6911	388	360387	7547	418	372922	7871	438	372923	8009	447	376664	8453	460	جملة الاعدادى
140284	3037	110	144452	3244	112	135946	3099	103	146854	3330	109	152642	3568	116	جملة الثانوى العام
451533	12053	329	444561	12160	327	444518	12437	330	443018	12579	327	444397	13250	332	جملة الثانوى الصناعى
61759	1369	27	67192	1505	31	59911	1410	32	54671	1457	32	59481	1729	35	جملة الثانوى الزراعى
295024	6643	162	289468	6810	165	282710	6754	166	290265	7092	172	293806	7229	176	جملة الثانوى التجارى
20987	435	9	21067	478	9	16371	378	7	16189	371	7	0	0	0	جملة الثانوى الفندقى
119	13	2	123	10	2	120	10	2	113	10	2	125	11	2	جملة التربية الخاصة
2293563	48886	2061	2286659	50211	2087	2258533	50625	2090	2199637	50747	2074	2187227	52402	2100	الإجمالي

تطور مدارس - فصول - تلاميذ طبقا للفترة الدراسية
يوم كامل - جملة حكومي

2018 / 2017			2017 / 2016			2016 / 2015			2015 / 2014			2014 / 2013			المرحلة
تلاميذ	فصول	مدارس	تلاميذ	فصول	مدارس	تلاميذ	فصول	مدارس	تلاميذ	فصول	مدارس	تلاميذ	فصول	مدارس	
310077	8178	2578	299200	7825	2517	298983	7659	2495	298559	7619	2427	279242	7397	2330	ماقبل الابتدائي
3519750	72778	5729	3356160	71212	5628	3242607	70674	5620	3134878	70122	5560	3024002	69949	5511	الابتدائي
65918	2510	2510	63388	2596	2596	58591	2670	2670	55272	2678	2678	53327	2623	2623	جملة التعليم المجتمعي
1570796	35910	3603	1532315	35484	3495	1519384	35642	3436	1486837	35415	3401	1423888	35394	3355	جملة الإعدادي
748523	18010	1194	729356	17887	1175	712698	17646	1155	699458	17380	1130	670855	17379	1110	جملة الثانوى العام
169083	5162	310	161634	5016	293	148163	4794	282	147723	4862	248	143419	4990	244	جملة الثانوى الصناعى
52650	1342	81	49957	1244	77	47347	1203	74	46295	1284	68	42961	1250	64	جملة الثانوى الزراعى
63038	1712	104	60129	1691	105	57742	1659	103	54694	1612	99	63432	1988	119	جملة الثانوى التجارى
8711	309	30	9065	328	27	8339	311	30	7501	292	25	0	0	0	جملة الثانوى الفندقى
26720	3020	575	26921	3011	573	26671	2989	577	26190	3002	566	25555	3069	564	جملة التربية الخاصة
6535266	148931	16714	6288125	146294	16486	6120525	145247	16442	5957407	144266	16202	5726681	144039	15920	الإجمالي

تطور مدارس - فصول - تلاميذ طبقا للفترة الدراسية
يوم كامل - جملة خاص

2018 / 2017			2017 / 2016			2016 / 2015			2015 / 2014			2014 / 2013			المرحلة
تلاميذ	فصول	مدارس	تلاميذ	فصول	مدارس	تلاميذ	فصول	مدارس	تلاميذ	فصول	مدارس	تلاميذ	فصول	مدارس	
198921	6565	1372	190455	6416	1322	182400	6040	1264	173093	5806	1190	165679	5732	1115	ماقبل الابتدائى
712086	21340	1325	678157	20343	1273	632346	18821	1226	590664	17897	1156	559683	17374	1103	الابتدائى
244513	7848	1160	233452	7575	1108	221802	7108	1071	209938	6811	1012	198637	6699	961	جملة الاعدادى
119881	4020	617	111752	3813	586	105859	3517	569	97307	3333	542	95168	3337	511	جملة الثانوى العام
1878	67	6	1574	62	6	1434	55	5	1470	57	5	1546	60	5	جملة الثانوى الصناعى
4386	94	11	3798	103	11	3121	84	9	2531	80	9	12247	380	19	جملة الثانوى التجارى
10107	226	9	10335	245	8	14107	316	10	12219	318	10	0	0	0	جملة الثانوى الفندقى
311	67	13	347	66	13	335	63	13	318	69	14	315	67	14	جملة التربية الخاصة
1292083	40227	4513	1229870	38623	4327	1161404	36004	4167	1087540	34371	3938	1033275	33649	3728	الإجمالى

تطور مدارس - فصول - تلاميذ طبقا للفترة الدراسية
صباحية - جملة حكومي

2018 / 2017			2017 / 2016			2016 / 2015			2015 / 2014			2014 / 2013			المرحلة
تلاميذ	فصول	مدارس	تلاميذ	فصول	مدارس	تلاميذ	فصول	مدارس	تلاميذ	فصول	مدارس	تلاميذ	فصول	مدارس	
649901	17107	6504	625652	16619	6394	615202	16216	6287	589543	15781	6055	559377	15601	5861	ماقبل الابتدائي
5321808	107377	8745	5071692	105689	8669	4840930	103524	8572	4709926	103398	8528	4545286	103340	8422	الابتدائي
62507	2377	2377	59837	2393	2393	55727	2396	2396	51046	2325	2325	45767	2143	2143	جملة التعليم المجتمعي
2082362	46042	5131	2035096	46008	5011	1976318	45654	4907	1943878	45185	4818	1867531	45092	4670	جملة الإعدادي
564639	13100	935	532597	12668	904	511580	12225	875	490016	11845	842	445756	11426	800	جملة الثانوي العام
247362	7057	434	244960	7072	418	228009	6706	400	199965	6048	331	189993	6183	331	جملة الثانوي الصناعي
94983	2239	125	87936	2185	122	76623	1965	118	63893	1754	98	60528	1741	94	جملة الثانوي الزراعي
135593	3435	176	122806	3342	172	117872	3259	178	117561	3325	182	124124	3679	202	جملة الثانوي التجاري
16330	579	59	14022	503	49	11522	412	42	9669	334	29	0	0	0	جملة الثانوي الفندقى
11342	1530	361	11270	1498	354	10863	1433	343	10558	1418	335	10000	1387	319	جملة التربية الخاصة
9186827	200843	24847	8805868	197977	24486	8444646	193790	24118	8186055	191413	23543	7848362	190592	22842	الإجمالي

تطور مدارس - فصول - تلاميذ طبقا للفترة الدراسية
صباحية - جملة خاص

2018 / 2017			2017 / 2016			2016 / 2015			2015 / 2014			2014 / 2013			المرحلة
تلاميذ	فصول	مدارس	تلاميذ	فصول	مدارس	تلاميذ	فصول	مدارس	تلاميذ	فصول	مدارس	تلاميذ	فصول	مدارس	
129459	4293	1008	120639	4047	971	118992	3946	991	113696	3767	941	104822	3686	907	ماقبل الابتدائي
409054	12092	837	382467	11357	790	373426	11005	798	356740	10707	780	337348	10361	758	الابتدائي
107705	3615	639	100104	3357	602	98286	3279	610	92282	3124	584	86390	3050	559	جملة الاعدادى
71980	2294	402	69349	2228	382	66668	2135	375	63062	2050	358	59082	1941	336	جملة الثانوى العام
381	8	2	677	27	3	601	22	3	625	23	3	420	22	4	جملة الثانوى الصناعى
15301	365	38	13297	324	35	13520	350	35	13929	381	44	18515	515	59	جملة الثانوى التجارى
5136	131	4	5203	130	4	5548	129	4	4911	129	5	0	0	0	جملة الثانوى الفندقى
149	30	4	131	21	4	146	24	4	152	27	4	139	27	4	جملة التربية الخاصة
739165	22828	2934	691867	21491	2791	677187	20890	2820	645397	20208	2719	606716	19602	2627	الإجمالى

تطور مدارس - فصول - تلاميذ طبقا للفترة الدراسية
مسانية - جملة حكومي

2018 / 2017			2017 / 2016			2016 / 2015			2015 / 2014			2014 / 2013			المرحلة
تلاميذ	فصول	مدارس	تلاميذ	فصول	مدارس	تلاميذ	فصول	مدارس	تلاميذ	فصول	مدارس	تلاميذ	فصول	مدارس	
579	16	8	1303	34	14	821	22	10	448	12	5	232	10	4	ماقبل الابتدائي
644273	12029	895	633312	12118	908	606819	11819	870	588604	11792	853	580465	12030	852	الابتدائي
539	12	12	447	11	11	621	17	17	463	15	15	381	14	14	جملة التعليم المجتمعي
474582	9876	1038	464299	9943	1031	441860	9632	1003	417183	9312	965	384540	9029	922	جملة الإعدادي
24353	578	50	21581	553	42	16787	461	39	15130	413	37	12257	342	32	جملة الثانوى العام
27441	737	75	23808	665	74	20383	571	69	15686	463	51	14260	480	49	جملة الثانوى الصناعى
6246	133	10	5284	116	11	4116	109	8	3846	102	7	2543	93	6	جملة الثانوى الزراعى
114414	2724	155	101701	2588	147	94677	2411	136	85571	2268	122	77931	2107	115	جملة الثانوى التجارى
399	11	2	338	10	2	323	9	2	213	6	1	0	0	0	جملة الثانوى الفندقى
1292826	26116	2245	1252073	26038	2240	1186407	25051	2154	1127144	24383	2056	1072609	24105	1994	الإجمالى

تطور مدارس - فصول - تلاميذ طبقا للفترة الدراسية
مسانية - جملة خاص

2018 / 2017			2017 / 2016			2016 / 2015			2015 / 2014			2014 / 2013			المرحلة
تلاميذ	فصول	مدارس	تلاميذ	فصول	مدارس	تلاميذ	فصول	مدارس	تلاميذ	فصول	مدارس	تلاميذ	فصول	مدارس	
219	7	3	79	4	2	141	6	3	135	6	3	149	7	3	ماقبل الابتدائى
107	6	1	362	13	2	153	6	1	171	6	1	170	6	1	الابتدائى
61	3	1	79	5	2	64	3	1	61	3	1	55	3	1	جملة الاعدادى
39187	1065	160	32131	903	133	26798	773	119	23237	665	96	19712	556	89	جملة الثانوى العام
258	22	1	353	12	1	692	23	1	606	11	1	180	15	1	جملة الثانوى الصناعى
59262	1178	104	51412	1080	104	50886	1103	103	51037	1210	116	60096	1451	129	جملة الثانوى التجارى
2580	62	3	2531	65	3	2151	47	3	1662	45	3	0	0	0	جملة الثانوى الفندقى
101674	2343	273	86947	2082	247	80885	1961	231	76909	1946	221	80362	2038	224	الإجمالى

تطور مدارس - فصول - تلاميذ طبقا للفترة الدراسية
مدرسة واحدة تعمل على فترتين - ممتدة - جملة حكومي

2018 / 2017			2017 / 2016			2016 / 2015			2015 / 2014			2014 / 2013			المرحلة
تلاميذ	فصول	مدارس	تلاميذ	فصول	مدارس	تلاميذ	فصول	مدارس	تلاميذ	فصول	مدارس	تلاميذ	فصول	مدارس	
13059	330	51	6724	160	30	3456	74	14	1290	32	9	817	26	7	ماقبل الابتدائي
970449	18077	981	951819	18273	991	941700	18568	996	873449	17843	967	858491	18112	970	الابتدائي
0	0	0	0	0	0	0	0	0	0	0	0	0	0	0	جملة التعليم المجتمعي
339464	6911	388	360387	7547	418	372922	7871	438	372923	8009	447	376664	8453	460	جملة الإعدادي
137729	2975	103	142476	3193	105	134120	3052	97	144936	3283	103	150326	3510	109	جملة الثانوي العام
450807	12032	328	443924	12139	326	443788	12416	329	442299	12561	326	443687	13232	331	جملة الثانوي الصناعي
61759	1369	27	67192	1505	31	59911	1410	32	54671	1457	32	59481	1729	35	جملة الثانوي الزراعي
294023	6601	159	289279	6805	163	282532	6749	164	290123	7080	166	280205	6896	163	جملة الثانوي التجاري
706	20	1	740	20	1	709	20	1	659	20	1	0	0	0	جملة الثانوي الفندقى
119	13	2	123	10	2	120	10	2	113	10	2	125	11	2	جملة التربية الخاصة
2268115	48328	2040	2262664	49652	2067	2239258	50170	2073	2180463	50295	2053	2169796	51969	2077	الإجمالي

تطور مدارس - فصول - تلاميذ طبقا للفترة الدراسية
مدرسة واحدة تعمل على فترتين - ممتدة - جملة خاص

2018 / 2017			2017 / 2016			2016 / 2015			2015 / 2014			2014 / 2013			المرحلة
تلاميذ	فصول	مدارس	تلاميذ	فصول	مدارس	تلاميذ	فصول	مدارس	تلاميذ	فصول	مدارس	تلاميذ	فصول	مدارس	
885	18	2	866	24	2	879	24	2	865	24	2	804	24	2	الابتدائي
0	0	0	0	0	0	0	0	0	0	0	0	0	0	0	جملة الاعدادى
2555	62	7	1976	51	7	1826	47	6	1918	47	6	2316	58	7	جملة الثانوى العام
726	21	1	637	21	1	730	21	1	719	18	1	710	18	1	جملة الثانوى الصناعى
1001	42	3	189	5	2	178	5	2	142	12	6	13601	333	13	جملة الثانوى التجارى
20281	415	8	20327	458	8	15662	358	6	15530	351	6	0	0	0	جملة الثانوى الفندقى
25448	558	21	23995	559	20	19275	455	17	19174	452	21	17431	433	23	الإجمالى

تطور مدارس - فصول - تلاميذ طبقا للفترة الدراسية
يوم كامل - حضر

2018 / 2017			2017 / 2016			2016 / 2015			2015 / 2014			2014 / 2013			المرحلة
تلاميذ	فصول	مدارس	تلاميذ	فصول	مدارس	تلاميذ	فصول	مدارس	تلاميذ	فصول	مدارس	تلاميذ	فصول	مدارس	
355121	10218	2241	338842	9833	2183	335548	9456	2147	329339	9246	2050	313675	9171	1990	ماقبل الابتدائي
2168305	50107	3241	2082554	48769	3163	2012924	47664	3152	1927902	46602	3058	1876434	46564	3054	الابتدائي
7307	267	267	7276	284	284	6492	291	291	6087	298	298	6196	307	307	جملة التعليم المجتمعي
907519	22865	2372	889356	22642	2302	885724	22530	2265	856704	22035	2205	829905	22224	2164	جملة الاعدادي
608377	15692	1302	596889	15583	1268	588090	15314	1244	570048	14918	1198	559968	15162	1158	جملة الثانوى العام
114588	3591	209	112897	3598	200	104301	3437	193	103066	3493	172	99650	3598	177	جملة الثانوى الصناعى
42070	1086	58	40469	1001	57	38156	968	54	36555	1016	50	33058	969	47	جملة الثانوى الزراعى
48488	1280	74	46622	1287	75	44020	1244	72	41176	1189	69	56236	1734	97	جملة الثانوى التجارى
17725	496	34	18440	538	31	21601	598	36	18574	566	31	0	0	0	جملة الثانوى الفندقى
23409	2584	471	23575	2559	469	23347	2532	469	22962	2557	464	23391	2760	486	جملة التربية الخاصة
4292909	108186	10269	4156920	106094	10032	4060203	104034	9923	3912413	101920	9595	3798513	102489	9480	الإجمالى

تطور مدارس - فصول - تلاميذ طبقا للفترة الدراسية
 يوم كامل - ريف

2018 / 2017			2017 / 2016			2016 / 2015			2015 / 2014			2014 / 2013			المرحلة
تلاميذ	فصول	مدارس	تلاميذ	فصول	مدارس	تلاميذ	فصول	مدارس	تلاميذ	فصول	مدارس	تلاميذ	فصول	مدارس	
153877	4525	1709	150813	4408	1656	145835	4243	1612	142313	4179	1567	131246	3958	1455	ماقبل الابتدائى
2063531	44011	3813	1951763	42786	3738	1862029	41831	3694	1797640	41417	3658	1707251	40759	3560	الابتدائى
58611	2243	2243	56112	2312	2312	52099	2379	2379	49185	2380	2380	47131	2316	2316	جملة التعليم المجتمعى
907790	20893	2391	876411	20417	2301	855462	20220	2242	840071	20191	2208	792620	19869	2152	جملة الاعدادى
260027	6338	509	244219	6117	493	230467	5849	480	226717	5795	474	206055	5554	463	جملة الثانوى العام
56373	1638	107	50311	1480	99	45296	1412	94	46127	1426	81	45315	1452	72	جملة الثانوى الصناعى
10580	256	23	9488	243	20	9191	235	20	9740	268	18	9903	281	17	جملة الثانوى الزراعى
18936	526	41	17305	507	41	16843	499	40	16049	503	39	19443	634	41	جملة الثانوى التجارى
1093	39	5	960	35	4	845	29	4	1146	44	4	0	0	0	جملة الثانوى الفندقى
3622	503	117	3693	518	117	3659	520	121	3546	514	116	2479	376	92	جملة التربية الخاصة
3534440	80972	10958	3361075	78823	10781	3221726	77217	10686	3132534	76717	10545	2961443	75199	10168	الإجمالى

تطور مدارس - فصول - تلاميذ طبقا للفترة الدراسية
صباحية - حضر

2018 / 2017			2017 / 2016			2016 / 2015			2015 / 2014			2014 / 2013			المرحلة
تلاميذ	فصول	مدارس	تلاميذ	فصول	مدارس	تلاميذ	فصول	مدارس	تلاميذ	فصول	مدارس	تلاميذ	فصول	مدارس	
360995	9846	2644	338856	9305	2585	340703	9117	2589	323917	8703	2415	306739	8627	2351	ماقبل الابتدائى
2197781	45691	3154	2111378	44779	3121	2013397	43570	3081	1967728	43623	3063	1882338	43024	3008	الابتدائى
12998	395	395	12913	407	407	11886	400	400	11047	402	402	9405	346	346	جملة التعليم المجتمعى
934104	21147	2041	926644	21254	2015	894186	20875	1982	885819	20794	1954	858828	20897	1932	جملة الاعدادى
424155	9980	779	404711	9655	739	392467	9327	723	378878	9136	702	343762	8790	676	جملة الثانوى العام
201641	5826	345	201175	5896	333	186382	5558	315	160291	4905	263	151683	5071	273	جملة الثانوى الصناعى
51260	1301	72	46635	1269	71	40757	1139	67	35272	1028	57	35569	1061	58	جملة الثانوى الزراعى
106398	2720	153	96379	2594	147	94399	2633	154	95606	2700	160	108538	3222	191	جملة الثانوى التجارى
20102	658	56	17680	575	47	15667	487	41	13210	410	28	0	0	0	جملة الثانوى الفندقى
9084	1168	267	9087	1151	263	8921	1122	254	8725	1122	250	8327	1115	244	جملة التربية الخاصة
4318518	98732	9906	4165458	96885	9728	3998765	94228	9606	3880493	92823	9294	3705189	92153	9079	الإجمالى

تطور مدارس - فصول - تلاميذ طبقا للفترة الدراسية
صباحية - ريف

2018 / 2017			2017 / 2016			2016 / 2015			2015 / 2014			2014 / 2013			المرحلة
تلاميذ	فصول	مدارس	تلاميذ	فصول	مدارس	تلاميذ	فصول	مدارس	تلاميذ	فصول	مدارس	تلاميذ	فصول	مدارس	
418365	11554	4868	407435	11361	4780	393491	11045	4689	379322	10845	4581	357460	10660	4417	ماقبل الابتدائي
3533081	73778	6428	3342781	72267	6338	3200959	70959	6289	3098938	70482	6245	3000296	70677	6172	الابتدائي
49509	1982	1982	46924	1986	1986	43841	1996	1996	39999	1923	1923	36362	1797	1797	جملة التعليم المجتمعي
1255963	28510	3729	1208556	28111	3598	1180418	28058	3535	1150341	27515	3448	1095093	27245	3297	جملة الاعدادى
212464	5414	558	197235	5241	547	185781	5033	527	174200	4759	498	161076	4577	460	جملة الثانوى العام
46102	1239	91	44462	1203	88	42228	1170	88	40299	1166	71	38730	1134	62	جملة الثانوى الصناعى
43723	938	53	41301	916	51	35866	826	51	28621	726	41	24959	680	36	جملة الثانوى الزراعى
44496	1080	61	39724	1072	60	36993	976	59	35884	1006	66	34101	972	70	جملة الثانوى التجارى
1364	52	7	1545	58	6	1403	54	5	1370	53	6	0	0	0	جملة الثانوى الفندقى
2407	392	98	2314	368	95	2088	335	93	1985	323	89	1812	299	79	جملة التربية الخاصة
5607474	124939	17875	5332277	122583	17549	5123068	120452	17332	4950959	118798	16968	4749889	118041	16390	الإجمالى

تطور مدارس - فصول - تلاميذ طبقا للفترة الدراسية
مسانئية - حضر

2018 / 2017			2017 / 2016			2016 / 2015			2015 / 2014			2014 / 2013			المرحلة
تلاميذ	فصول	مدارس	تلاميذ	فصول	مدارس	تلاميذ	فصول	مدارس	تلاميذ	فصول	مدارس	تلاميذ	فصول	مدارس	
421	11	6	836	23	9	410	14	6	67	4	2	81	5	2	ماقبل الابتدائى
354822	6273	403	346838	6276	405	336683	6190	391	332113	6269	391	320059	6233	379	الابتدائى
145	5	5	57	4	4	240	9	9	79	6	6	223	6	6	جملة التعليم المجتمعى
226030	4293	313	223899	4330	319	215178	4240	308	202210	4099	296	179909	3896	281	جملة الاعدادى
45708	1171	140	38144	1026	115	31042	877	101	28330	782	86	24113	665	82	جملة الثانوى العام
21603	577	55	18576	502	54	16341	451	52	13269	381	43	11660	381	40	جملة الثانوى الصناعى
4776	97	7	4349	93	8	3648	99	7	3400	90	5	2543	93	6	جملة الثانوى الزراعى
94606	2038	135	83208	1956	141	84426	1987	138	80933	2016	142	83104	2108	142	جملة الثانوى التجارى
2979	73	5	2869	75	5	2474	56	5	1875	51	4	0	0	0	جملة الثانوى الفندقى
751090	14538	1069	718776	14285	1060	690442	13923	1017	662276	13698	975	621692	13387	938	الإجمالى

تطور مدارس - فصول - تلاميذ طبقا للفترة الدراسية
مسانية - ريف

2018 / 2017			2017 / 2016			2016 / 2015			2015 / 2014			2014 / 2013			المرحلة
تلاميذ	فصول	مدارس	تلاميذ	فصول	مدارس	تلاميذ	فصول	مدارس	تلاميذ	فصول	مدارس	تلاميذ	فصول	مدارس	
377	12	5	546	15	7	552	14	7	516	14	6	300	12	5	ماقبل الابتدائي
289558	5762	493	286836	5855	505	270289	5635	480	256662	5529	463	260576	5803	474	الابتدائي
394	7	7	390	7	7	381	8	8	384	9	9	158	8	8	جملة التعليم المجتمعي
248613	5586	726	240479	5618	714	226746	5395	696	215034	5216	670	204686	5136	642	جملة الاعدادي
17832	472	70	15568	430	60	12543	357	57	10037	296	47	7856	233	39	جملة الثانوى العام
6096	182	21	5585	175	21	4734	143	18	3023	93	9	2780	114	10	جملة الثانوى الصناعى
1470	36	3	935	23	3	468	10	1	446	12	2	0	0	0	جملة الثانوى الزراعى
79070	1864	124	69905	1712	110	61137	1527	101	55675	1462	96	54923	1450	102	جملة الثانوى التجارى
643410	13921	1449	620244	13835	1427	576850	13089	1368	541777	12631	1302	531279	12756	1280	الإجمالى

تطور مدارس - فصول - تلاميذ طبقا للفترة الدراسية
مدرسة واحدة تعمل على فترتين - ممتدة - حضر

2018 / 2017			2017 / 2016			2016 / 2015			2015 / 2014			2014 / 2013			المرحلة
تلاميذ	فصول	مدارس	تلاميذ	فصول	مدارس	تلاميذ	فصول	مدارس	تلاميذ	فصول	مدارس	تلاميذ	فصول	مدارس	
12486	318	46	6284	147	25	3254	67	11	1080	26	6	614	21	5	ماقبل الابتدائي
345394	6041	259	342013	6190	269	358826	6593	286	315127	5940	260	278155	5448	247	الابتدائي
130605	2683	116	137463	2921	132	142802	2961	136	137740	2912	137	130726	2888	132	جملة الاعدادى
109319	2316	71	116490	2565	74	112468	2514	72	122054	2722	77	127614	2947	83	جملة الثانوى العام
379631	10164	265	373250	10241	264	374320	10495	269	371990	10523	268	376843	11310	276	جملة الثانوى الصناعى
59027	1279	25	60312	1342	25	52822	1242	26	47930	1288	26	52465	1566	29	جملة الثانوى الزراعى
218950	4926	107	216590	5063	109	208568	4998	108	216224	5297	114	217063	5358	117	جملة الثانوى التجارى
14981	333	7	14314	319	7	9948	232	5	9612	225	5	0	0	0	جملة الثانوى الفندقى
119	13	2	123	10	2	120	10	2	113	10	2	125	11	2	جملة التربية الخاصة
1270512	28073	898	1266839	28798	907	1263128	29112	915	1221870	28943	895	1183605	29549	891	الإجمالى

تطور مدارس - فصول - تلاميذ طبقا للفترة الدراسية
 مدرسة واحدة تعمل على فترتين - ممتدة - ريف

2018 / 2017			2017 / 2016			2016 / 2015			2015 / 2014			2014 / 2013			المرحلة
تلاميذ	فصول	مدارس	تلاميذ	فصول	مدارس	تلاميذ	فصول	مدارس	تلاميذ	فصول	مدارس	تلاميذ	فصول	مدارس	
573	12	5	440	13	5	202	7	3	210	6	3	203	5	2	ماقبل الابتدائى
625940	12054	724	610672	12107	724	583753	11999	712	559187	11927	709	581140	12688	725	الابتدائى
0	0	0	0	0	0	0	0	0	0	0	0	0	0	0	جملة التعليم المجتمعى
208859	4228	272	222924	4626	286	230120	4910	302	235183	5097	310	245938	5565	328	جملة الاعدادى
30965	721	39	27962	679	38	23478	585	31	24800	608	32	25028	621	33	جملة الثانوى العام
71902	1889	64	71311	1919	63	70198	1942	61	71028	2056	59	67554	1940	56	جملة الثانوى الصناعى
2732	90	2	6880	163	6	7089	168	6	6741	169	6	7016	163	6	جملة الثانوى الزراعى
76074	1717	55	72878	1747	56	74142	1756	58	74041	1795	58	76743	1871	59	جملة الثانوى التجارى
6006	102	2	6753	159	2	6423	146	2	6577	146	2	0	0	0	جملة الثانوى الفندقى
1023051	20813	1163	1019820	21413	1180	995405	21513	1175	977767	21804	1179	1003622	22853	1209	الإجمالى

تطور اعداد المدارس حسب التبعية والمرحلة

2018 / 2017			2017 / 2016			2016 / 2015			2015 / 2014			2014 / 2013			المرحلة
جملة	خاص	حكومي	جملة	خاص	حكومي	جملة	خاص	حكومي	جملة	خاص	حكومي	جملة	خاص	حكومي	
11524	2383	9141	11250	2295	8955	11064	2258	8806	10630	2134	8496	10227	2025	8202	ماقبل الابتدائي
18515	2165	16350	18263	2067	16196	18085	2027	16058	17847	1939	15908	17619	1864	15755	الابتدائي
4899	0	4899	5000	0	5000	5083	0	5083	5018	0	5018	4780	0	4780	جملة التعليم المجتمعي
11960	1800	10160	11667	1712	9955	11466	1682	9784	11228	1597	9631	10928	1521	9407	جملة الاعدادي
3468	1186	2282	3334	1108	2226	3235	1069	2166	3114	1002	2112	2994	943	2051	جملة الثانوي العام
1157	10	1147	1122	11	1111	1090	10	1080	966	10	956	966	11	955	جملة الثانوي الصناعي
243	0	243	241	0	241	232	0	232	205	0	205	199	0	199	جملة الثانوي الزراعي
750	156	594	739	152	587	730	149	581	744	175	569	756	196	560	جملة الثانوي التجاري
116	24	92	102	23	79	98	23	75	80	24	56	63	24	39	جملة ثانوي فندقى
955	17	938	946	17	929	939	17	922	921	18	903	903	18	885	جملة التربية الخاصة
53587	7741	45846	52664	7385	45279	52022	7235	44787	50753	6899	43854	49435	6602	42833	الاجمالي

تطور اعداد المدارس حسب التبعية والمرحلة
حضر



2018 / 2017			2017 / 2016			2016 / 2015			2015 / 2014			2014 / 2013			المرحلة
جملة	خاص	حكومي	جملة	خاص	حكومي	جملة	خاص	حكومي	جملة	خاص	حكومي	جملة	خاص	حكومي	
4937	1938	2999	4802	1844	2958	4753	1812	2941	4473	1710	2763	4348	1634	2714	ما قبل الابتدائي
7057	1908	5149	6958	1824	5134	6910	1789	5121	6772	1717	5055	6688	1659	5029	الابتدائي
667	0	667	695	0	695	700	0	700	706	0	706	659	0	659	جملة التعليم المجتمعي
4842	1608	3234	4768	1525	3243	4691	1495	3196	4592	1426	3166	4509	1365	3144	جملة الاعداى
2292	1029	1263	2196	957	1239	2140	929	1211	2063	874	1189	1999	831	1168	جملة الثانوى العام
874	10	864	851	10	841	829	9	820	746	9	737	766	10	756	جملة الثانوى الصناعى
162	0	162	161	0	161	154	0	154	138	0	138	140	0	140	جملة الثانوى الزراعى
469	130	339	472	133	339	472	130	342	485	146	339	493	151	342	جملة الثانوى التجارى
102	21	81	90	20	70	87	20	67	68	21	47	54	19	35	جملة ثانوى فندقى
740	17	723	734	17	717	725	17	708	716	18	698	732	18	714	جملة التربية الخاصة
22142	6661	15481	21727	6330	15397	21461	6201	15260	20759	5921	14838	20388	5687	14701	الإجمالى

تطور اعداد المدارس حسب التبعية والمرحلة
ريف



2018 / 2017			2017 / 2016			2016 / 2015			2015 / 2014			2014 / 2013			المرحلة
جملة	خاص	حكومي	جملة	خاص	حكومي	جملة	خاص	حكومي	جملة	خاص	حكومي	جملة	خاص	حكومي	
6587	445	6142	6448	451	5997	6311	446	5865	6157	424	5733	5879	391	5488	ما قبل الابتدائي
11458	257	11201	11305	243	11062	11175	238	10937	11075	222	10853	10931	205	10726	الابتدائي
4232	0	4232	4305	0	4305	4383	0	4383	4312	0	4312	4121	0	4121	جملة التعليم المجتمعي
7118	192	6926	6899	187	6712	6775	187	6588	6636	171	6465	6419	156	6263	جملة الاعدادي
1176	157	1019	1138	151	987	1095	140	955	1051	128	923	995	112	883	جملة الثانوى العام
283	0	283	271	1	270	261	1	260	220	1	219	200	1	199	جملة الثانوى الصناعى
81	0	81	80	0	80	78	0	78	67	0	67	59	0	59	جملة الثانوى الزراعى
281	26	255	267	19	248	258	19	239	259	29	230	263	45	218	جملة الثانوى التجارى
14	3	11	12	3	9	11	3	8	12	3	9	9	5	4	جملة ثانوى فندقى
215	0	215	212	0	212	214	0	214	205	0	205	171	0	171	جملة التربية الخاصة
31445	1080	30365	30937	1055	29882	30561	1034	29527	29994	978	29016	29047	915	28132	الإجمالى

تطور اعداد الفصول حسب التبعية والمرحلة



2018 / 2017			2017 / 2016			2016 / 2015			2015 / 2014			2014 / 2013			المرحلة
جملة	خاص	حكومي	جملة	خاص	حكومي	جملة	خاص	حكومي	جملة	خاص	حكومي	جملة	خاص	حكومي	
36496	10865	25631	35105	10467	24638	33963	9992	23971	33023	9579	23444	32459	9425	23034	ماقبل الابتدائي
243717	33456	210261	239029	31737	207292	234441	29856	204585	231789	28634	203155	231196	27765	203431	الابتدائي
4899	0	4899	5000	0	5000	5083	0	5083	5018	0	5018	4780	0	4780	جملة التعليم المجتمعي
110205	11466	98739	109919	10937	98982	109189	10390	98799	107859	9938	97921	107720	9752	97968	جملة الاعدادي
42104	7441	34663	41296	6995	34301	39856	6472	33384	39016	6095	32921	38549	5892	32657	جملة الثانوى العام
25106	118	24988	25014	122	24892	24608	121	24487	24043	109	23934	25000	115	24885	جملة الثانوى الصناعى
5083	0	5083	5050	0	5050	4687	0	4687	4597	0	4597	4813	0	4813	جملة الثانوى الزراعى
16151	1679	14472	15938	1512	14426	15620	1542	14078	15968	1683	14285	16056	1920	14136	جملة الثانوى التجارى
1753	834	919	1759	898	861	1602	850	752	1495	843	652	1293	759	534	جملة ثانوى فندقى
4660	97	4563	4606	87	4519	4519	87	4432	4526	96	4430	4561	94	4467	جملة التربية الخاصة
490174	65956	424218	482716	62755	419961	473568	59310	414258	467334	56977	410357	466427	55722	410705	الاجملى

تطور اعداد الفصول حسب التبعية والمرحلة
حضر



2018 / 2017			2017 / 2016			2016 / 2015			2015 / 2014			2014 / 2013			المرحلة
جملة	خاص	حكومي	جملة	خاص	حكومي	جملة	خاص	حكومي	جملة	خاص	حكومي	جملة	خاص	حكومي	
20393	9350	11043	19308	8965	10343	18654	8531	10123	17979	8214	9765	17824	8126	9698	ماقبل الابتدائي
108112	29907	78205	106014	28503	77511	104017	26981	77036	102434	25981	76453	101269	25215	76054	الابتدائي
667	0	667	695	0	695	700	0	700	706	0	706	659	0	659	جملة التعليم المجتمعي
50988	10585	40403	51147	10128	41019	50606	9598	41008	49840	9211	40629	49905	9056	40849	جملة الاعدادي
29159	6772	22387	28829	6402	22427	28032	5928	22104	27558	5609	21949	27564	5483	22081	جملة الثانوي العام
20158	118	20040	20237	110	20127	19941	98	19843	19302	98	19204	20360	100	20260	جملة الثانوي الصناعي
3763	0	3763	3705	0	3705	3448	0	3448	3422	0	3422	3689	0	3689	جملة الثانوي الزراعي
10964	1450	9514	10900	1363	9537	10862	1419	9443	11202	1511	9691	11458	1669	9789	جملة الثانوي التجاري
1560	727	833	1507	734	773	1373	698	675	1252	691	561	964	482	482	جملة ثانوي فندقي
3765	97	3668	3720	87	3633	3664	87	3577	3689	96	3593	3886	94	3792	جملة التربية الخاصة
249529	59006	190523	246062	56292	189770	241297	53340	187957	237384	51411	185973	237578	50225	187353	الاجمالي

تطور اعداد الفصول حسب التبعية والمرحلة
ريف



2018 / 2017			2017 / 2016			2016 / 2015			2015 / 2014			2014 / 2013			المرحلة
جملة	خاص	حكومي	جملة	خاص	حكومي	جملة	خاص	حكومي	جملة	خاص	حكومي	جملة	خاص	حكومي	
16103	1515	14588	15797	1502	14295	15309	1461	13848	15044	1365	13679	14635	1299	13336	ماقبل الابتدائي
135605	3549	132056	133015	3234	129781	130424	2875	127549	129355	2653	126702	129927	2550	127377	الابتدائي
4232	0	4232	4305	0	4305	4383	0	4383	4312	0	4312	4121	0	4121	جملة التعليم المجتمعي
59217	881	58336	58772	809	57963	58583	792	57791	58019	727	57292	57815	696	57119	جملة الاعدادي
12945	669	12276	12467	593	11874	11824	544	11280	11458	486	10972	10985	409	10576	جملة الثانوي العام
4948	0	4948	4777	12	4765	4667	23	4644	4741	11	4730	4640	15	4625	جملة الثانوي الصناعي
1320	0	1320	1345	0	1345	1239	0	1239	1175	0	1175	1124	0	1124	جملة الثانوي الزراعي
5187	229	4958	5038	149	4889	4758	123	4635	4766	172	4594	4598	251	4347	جملة الثانوي التجاري
193	107	86	252	164	88	229	152	77	243	152	91	329	277	52	جملة ثانوي فندقي
895	0	895	886	0	886	855	0	855	837	0	837	675	0	675	جملة التربية الخاصة
240645	6950	233695	236654	6463	230191	232271	5970	226301	229950	5566	224384	228849	5497	223352	الاجمالي

تطور أعداد المستجدين بالصف الاول - جملة

2018 / 2017			2017 / 2016			2016 / 2015			2015 / 2014			2014 / 2013			المرحلة
جملة	خاص	حكومي	جملة	خاص	حكومي	جملة	خاص	حكومي	جملة	خاص	حكومي	جملة	خاص	حكومي	
571030	154224	416806	546613	147518	399095	541883	142020	399863	537772	136302	401470	520016	129162	390854	ماقبل الابتدائي
2068715	209435	1859280	2035761	203505	1832256	1882465	193818	1688647	1852574	184384	1668190	1743494	175611	1567883	الابتدائي
19402	0	19402	19860	0	19860	18577	0	18577	17986	0	17986	15343	0	15343	جملة التعليم المجتمعي
1593396	123126	1470270	1596405	117571	1478834	1509323	112305	1397018	1530541	104644	1425897	1473854	100431	1373423	جملة الأعدادى
554403	75161	479242	550527	76785	473742	530990	72705	458285	513535	60153	453382	492850	60152	432698	جملة الثانوى العام
300026	1230	298796	293456	999	292457	283470	899	282571	279094	880	278214	259593	955	258638	جملة الثانوى الصناعى
69464	0	69464	74881	0	74881	71034	0	71034	61000	0	61000	57046	0	57046	جملة الثانوى الزراعى
233550	30949	202601	224235	25707	198528	202633	18703	183930	196137	19055	177082	211016	24245	186771	جملة الثانوى التجارى
19062	11792	7270	19735	12518	7217	19371	12473	6898	19025	12241	6784	15151	11561	3590	جملة ثانوى فندقى
7015	70	6945	7213	83	7130	7080	99	6981	6836	73	6763	6756	73	6683	جملة التربية الخاصة
5436063	605987	4830076	5368686	584686	4784000	5066826	553022	4513804	5014500	517732	4496768	4795119	502190	4292929	الإجمالى

تطور أعداد المستجدين بالصف الأول - حضر



2018 / 2017			2017 / 2016			2016 / 2015			2015 / 2014			2014 / 2013			المرحلة
جملة	خاص	حكومي	جملة	خاص	حكومي	جملة	خاص	حكومي	جملة	خاص	حكومي	جملة	خاص	حكومي	
321670	135087	186583	296174	127632	168542	297588	123275	174313	297045	118751	178294	288988	114179	174809	ماقبل الابتدائي
879733	184803	694930	879319	180525	698794	833236	172189	661047	816991	164999	651992	769246	157989	611257	الابتدائي
3202	0	3202	3408	0	3408	3064	0	3064	2892	0	2892	2803	0	2803	جملة التعليم المجتمعي
717734	114408	603326	728520	109207	619313	696924	104371	592553	691647	97321	594326	672631	93467	579164	جملة الإعدادي
378089	69526	308563	381304	70480	310824	375588	66404	309184	363429	55929	307500	354312	56480	297832	جملة الثانوي العام
239072	1230	237842	234619	999	233620	227472	878	226594	223794	870	222924	209321	955	208366	جملة الثانوي الصناعي
52506	0	52506	53633	0	53633	50785	0	50785	44940	0	44940	41609	0	41609	جملة الثانوي الزراعي
157634	25415	132219	156274	22791	133483	139967	16873	123094	136313	17396	118917	149017	21848	127169	جملة الثانوي التجاري
16498	9896	6602	16788	10359	6429	16859	10570	6289	15484	9548	5936	10740	7504	3236	جملة ثانوي فندقي
5870	70	5800	6132	83	6049	6047	99	5948	5794	73	5721	6007	73	5934	جملة التربية الخاصة
2772008	540435	2231573	2756171	522076	2234095	2647530	494659	2152871	2598329	464887	2133442	2504674	452495	2052179	الإجمالي

تطور أعداد المستجدين بالصف الأول - ريف



2018 / 2017			2017 / 2016			2016 / 2015			2015 / 2014			2014 / 2013			المرحلة
جملة	خاص	حكومي	جملة	خاص	حكومي	جملة	خاص	حكومي	جملة	خاص	حكومي	جملة	خاص	حكومي	
249360	19137	230223	250439	19886	230553	244295	18745	225550	240727	17551	223176	231028	14983	216045	ماقبل الابتدائي
1188982	24632	1164350	1156442	22980	1133462	1049229	21629	1027600	1035583	19385	1016198	974248	17622	956626	الابتدائي
16200	0	16200	16452	0	16452	15513	0	15513	15094	0	15094	12540	0	12540	جملة التعليم المجتمعي
875662	8718	866944	867885	8364	859521	812399	7934	804465	838894	7323	831571	801223	6964	794259	جملة الإعدادي
176314	5635	170679	169223	6305	162918	155402	6301	149101	150106	4224	145882	138538	3672	134866	جملة الثانوي العام
60954	0	60954	58837	0	58837	55998	21	55977	55300	10	55290	50272	0	50272	جملة الثانوي الصناعي
16958	0	16958	21248	0	21248	20249	0	20249	16060	0	16060	15437	0	15437	جملة الثانوي الزراعي
75916	5534	70382	67961	2916	65045	62666	1830	60836	59824	1659	58165	61999	2397	59602	جملة الثانوي التجاري
2564	1896	668	2947	2159	788	2512	1903	609	3541	2693	848	4411	4057	354	جملة ثانوي فندقي
1145	0	1145	1081	0	1081	1033	0	1033	1042	0	1042	749	0	749	جملة التربية الخاصة
2664055	65552	2598503	2612515	62610	2549905	2419296	58363	2360933	2416171	52845	2363326	2290445	49695	2240750	الإجمالي

تطور اعداد التلاميذ حسب التبعية والمرحلة

2018 / 2017			2017 / 2016			2016 / 2015			2015 / 2014			2014 / 2013			المرحلة
جملة	خاص	حكومي	جملة	خاص	حكومي	جملة	خاص	حكومي	جملة	خاص	حكومي	جملة	خاص	حكومي	
1302215	328599	973616	1244052	311173	932879	1219995	301533	918462	1176764	286924	889840	1110318	270650	839668	ماقبل الابتدائي
11578412	1122132	10456280	11074835	1061852	10012983	10638860	1006804	9632056	10255297	948440	9306857	9906249	898005	9008244	الابتدائي
128964	0	128964	123672	0	123672	114939	0	114939	106781	0	106781	99475	0	99475	جملة التعليم المجتمعي
4819483	352279	4467204	4725732	333635	4392097	4630636	320152	4310484	4523102	302281	4220821	4337705	285082	4052623	جملة الاعدادي
1708847	233603	1475244	1641218	215208	1426010	1576336	201151	1375185	1535064	185524	1349540	1455472	176278	1279194	جملة الثانوى العام
897936	3243	894693	877567	3241	874326	843800	3457	840343	809093	3420	805673	794215	2856	791359	جملة الثانوى الصناعى
215638	0	215638	210369	0	210369	187997	0	187997	168705	0	168705	165513	0	165513	جملة الثانوى الزراعى
687018	79950	607068	642611	68696	573915	620528	67705	552823	615588	67639	547949	608403	76347	532056	جملة الثانوى التجارى
64250	38104	26146	62561	38396	24165	58361	37468	20893	52364	34322	18042	41748	28112	13636	جملة ثانوى فندقى
38641	460	38181	38792	478	38314	38135	481	37654	37331	470	36861	36134	454	35680	جملة التربية الخاصة
21441404	2158370	19283034	20641409	2032679	18608730	19929587	1938751	17990836	19280089	1829020	17451069	18555232	1737784	16817448	الإجمالى

تطور اعداد التلاميذ حسب الموقع و التبعية
 حضر

2018 / 2017			2017 / 2016			2016 / 2015			2015 / 2014			2014 / 2013			المرحلة
جملة	خاص	حكومى	جملة	خاص	حكومى	جملة	خاص	حكومى	جملة	خاص	حكومى	جملة	خاص	حكومى	
729023	286419	442604	684818	269956	414862	679915	262384	417531	654403	250086	404317	621109	239234	381875	ماقبل الابتدائى
5066302	1005573	4060729	4882783	956147	3926636	4721830	911118	3810712	4542870	861412	3681458	4356986	819134	3537852	الابتدائى
20450	0	20450	20246	0	20246	18618	0	18618	17213	0	17213	15824	0	15824	جملة التعليم المجتمعى
2198258	328414	1869844	2177362	311058	1866304	2137890	298799	1839091	2082473	282778	1799695	1999368	266859	1732509	جملة الاعدادى
1187559	214222	973337	1156234	197779	958455	1124067	186067	938000	1099310	172663	926647	1055457	165393	890064	جملة الثانوى العام
717463	3243	714220	705898	2888	703010	681344	2765	678579	648616	2814	645802	639836	2676	637160	جملة الثانوى الصناعى
157133	0	157133	151765	0	151765	135383	0	135383	123157	0	123157	123635	0	123635	جملة الثانوى الزراعى
468442	68517	399925	442799	60697	382102	431413	61416	369997	433939	60916	373023	433946	65768	368178	جملة الثانوى التجارى
55787	31978	23809	53303	31544	21759	49690	30909	18781	43271	27616	15655	30995	18644	12351	جملة ثانوى فندقى
32612	460	32152	32785	478	32307	32388	481	31907	31800	470	31330	31843	454	31389	جملة التربية الخاصة
10633029	1938826	8694203	10307993	1830547	8477446	10012538	1753939	8258599	9677052	1658755	8018297	9308999	1578162	7730837	الإجمالى

تطور اعداد التلاميذ حسب الموقع و التبعية
ريف

2018 / 2017			2017 / 2016			2016 / 2015			2015 / 2014			2014 / 2013			المرحلة
جملة	خاص	حكومى	جملة	خاص	حكومى	جملة	خاص	حكومى	جملة	خاص	حكومى	جملة	خاص	حكومى	
573192	42180	531012	559234	41217	518017	540080	39149	500931	522361	36838	485523	489209	31416	457793	ماقبل الابتدائى
6512110	116559	6395551	6192052	105705	6086347	5917030	95686	5821344	5712427	87028	5625399	5549263	78871	5470392	الابتدائى
108514	0	108514	103426	0	103426	96321	0	96321	89568	0	89568	83651	0	83651	جملة التعليم المجتمعى
2621225	23865	2597360	2548370	22577	2525793	2492746	21353	2471393	2440629	19503	2421126	2338337	18223	2320114	جملة الاعدادى
521288	19381	501907	484984	17429	467555	452269	15084	437185	435754	12861	422893	400015	10885	389130	جملة الثانوى العام
180473	0	180473	171669	353	171316	162456	692	161764	160477	606	159871	154379	180	154199	جملة الثانوى الصناعى
58505	0	58505	58604	0	58604	52614	0	52614	45548	0	45548	41878	0	41878	جملة الثانوى الزراعى
218576	11433	207143	199812	7999	191813	189115	6289	182826	181649	6723	174926	174457	10579	163878	جملة الثانوى التجارى
8463	6126	2337	9258	6852	2406	8671	6559	2112	9093	6706	2387	10753	9468	1285	جملة ثانوى فندقى
6029	0	6029	6007	0	6007	5747	0	5747	5531	0	5531	4291	0	4291	جملة التربية الخاصة
10808375	219544	10588831	10333416	202132	10131284	9917049	184812	9732237	9603037	170265	9432772	9246233	159622	9086611	الإجمالى

تطور كثافة الفصل حسب المرحلة
إجمالي عام



2018 / 2017			2017 / 2016			2016 / 2015			2015 / 2014			2014 / 2013			المرحلة
جملة	خاص	حكومي	جملة	خاص	حكومي	جملة	خاص	حكومي	جملة	خاص	حكومي	جملة	خاص	حكومي	
35.68	30.24	37.99	35.44	29.73	37.86	35.92	30.18	38.32	35.63	29.95	37.96	34.21	28.72	36.45	ماقبل الابتدائي
47.51	33.54	49.73	46.33	33.46	48.30	45.38	33.72	47.08	44.24	33.12	45.81	42.85	32.34	44.28	الابتدائي
26.32	0.00	26.32	24.73	0.00	24.73	22.61	0.00	22.61	21.28	0.00	21.28	20.81	0.00	20.81	جملة التعليم المجتمعي
43.73	30.72	45.24	42.99	30.51	44.37	42.41	30.81	43.63	41.94	30.42	43.10	40.27	29.23	41.37	جملة الإعدادي
40.59	31.39	42.56	39.74	30.77	41.57	39.55	31.08	41.19	39.34	30.44	40.99	37.76	29.92	39.17	جملة الثانوى العام
35.77	27.48	35.80	35.08	26.57	35.12	34.29	28.57	34.32	33.65	31.38	33.66	31.77	24.83	31.80	جملة الثانوى الصناعى
42.42	0.00	42.42	41.66	0.00	41.66	40.11	0.00	40.11	36.70	0.00	36.70	34.39	0.00	34.39	جملة الثانوى الزراعى
42.54	47.62	41.95	40.32	45.43	39.78	39.73	43.91	39.27	38.55	40.19	38.36	37.89	39.76	37.64	جملة الثانوى التجارى
36.65	45.69	28.45	35.57	42.76	28.07	36.43	44.08	27.78	35.03	40.71	27.67	32.29	37.04	25.54	جملة ثانوى فندقى
8.29	4.74	8.37	8.42	5.49	8.48	8.44	5.53	8.50	8.25	4.90	8.32	7.92	4.83	7.99	جملة التربية الخاصة
43.74	32.72	45.46	42.76	32.39	44.31	42.08	32.69	43.43	41.26	32.10	42.53	39.78	31.19	40.95	الإجمالي

تطور كثافة الفصل حسب المرحلة
حضر



2018 / 2017			2017 / 2016			2016 / 2015			2015 / 2014			2014 / 2013			المرحلة
جملة	خاص	حكومي	جملة	خاص	حكومي	جملة	خاص	حكومي	جملة	خاص	حكومي	جملة	خاص	حكومي	
35.75	30.63	40.08	35.47	30.11	40.11	36.45	30.76	41.25	36.40	30.45	41.40	34.85	29.44	39.38	ماقبل الابتدائي
46.86	33.62	51.92	46.06	33.55	50.66	45.39	33.77	49.47	44.35	33.16	48.15	43.02	32.49	46.52	الابتدائي
30.66	0.00	30.66	29.13	0.00	29.13	26.60	0.00	26.60	24.38	0.00	24.38	24.01	0.00	24.01	جملة التعليم المجتمعي
43.11	31.03	46.28	42.57	30.71	45.50	42.25	31.13	44.85	41.78	30.70	44.30	40.06	29.47	42.41	جملة الاعدادي
40.73	31.63	43.48	40.11	30.89	42.74	40.10	31.39	42.44	39.89	30.78	42.22	38.29	30.16	40.31	جملة الثانوى العام
35.59	27.48	35.64	34.88	26.25	34.93	34.17	28.21	34.20	33.60	28.71	33.63	31.43	26.76	31.45	جملة الثانوى الصناعى
41.76	0.00	41.76	40.96	0.00	40.96	39.26	0.00	39.26	35.99	0.00	35.99	33.51	0.00	33.51	جملة الثانوى الزراعى
42.73	47.25	42.04	40.62	44.53	40.07	39.72	43.28	39.18	38.74	40.32	38.49	37.87	39.41	37.61	جملة الثانوى التجارى
35.76	43.99	28.58	35.37	42.98	28.15	36.19	44.28	27.82	34.56	39.97	27.91	32.15	38.68	25.62	جملة ثانوى فندقى
8.66	4.74	8.77	8.81	5.49	8.89	8.84	5.53	8.92	8.62	4.90	8.72	8.19	4.83	8.28	جملة التربية الخاصة
42.61	32.86	45.63	41.89	32.52	44.67	41.49	32.88	43.94	40.77	32.26	43.12	39.18	31.42	41.26	الإجمالى

تطور كثافة الفصل حسب المرحلة
ريف



2018 / 2017			2017 / 2016			2016 / 2015			2015 / 2014			2014 / 2013			المرحلة
جملة	خاص	حكومي	جملة	خاص	حكومي	جملة	خاص	حكومي	جملة	خاص	حكومي	جملة	خاص	حكومي	
35.60	27.84	36.40	35.40	27.44	36.24	35.28	26.80	36.17	34.72	26.99	35.49	33.43	24.18	34.33	ماقبل الابتدائي
48.02	32.84	48.43	46.55	32.69	46.90	45.37	33.28	45.64	44.16	32.80	44.40	42.71	30.93	42.95	الابتدائي
25.64	0.00	25.64	24.02	0.00	24.02	21.98	0.00	21.98	20.77	0.00	20.77	20.30	0.00	20.30	جملة التعليم المجتمعي
44.26	27.09	44.52	43.36	27.91	43.58	42.55	26.96	42.76	42.07	26.83	42.26	40.45	26.18	40.62	جملة الاعدادي
40.27	28.97	40.89	38.90	29.39	39.38	38.25	27.73	38.76	38.03	26.46	38.54	36.41	26.61	36.79	جملة الثانوي العام
36.47	0.00	36.47	35.94	29.42	35.95	34.81	30.09	34.83	33.85	55.09	33.80	33.27	12.00	33.34	جملة الثانوي الصناعي
44.32	0.00	44.32	43.57	0.00	43.57	42.46	0.00	42.46	38.76	0.00	38.76	37.26	0.00	37.26	جملة الثانوي الزراعي
42.14	49.93	41.78	39.66	53.68	39.23	39.75	51.13	39.44	38.11	39.09	38.08	37.94	42.15	37.70	جملة الثانوي التجاري
43.85	57.25	27.17	36.74	41.78	27.34	37.86	43.15	27.43	37.42	44.12	26.23	32.68	34.18	24.71	جملة ثانوي فندقى
6.74	0.00	6.74	6.78	0.00	6.78	6.72	0.00	6.72	6.61	0.00	6.61	6.36	0.00	6.36	جملة التربية الخاصة
44.91	31.59	45.31	43.66	31.28	44.01	42.70	30.96	43.01	41.76	30.59	42.04	40.40	29.04	40.68	الإجمالي

تطور نسبة قيد البنات في مراحل التعليم حضر - ريف - جملة

2018 / 2017			2017 / 2016			2016 / 2015			2015 / 2014			2014 / 2013			المرحلة
جملة	ريف	حضر	جملة	ريف	حضر	جملة	ريف	حضر	جملة	ريف	حضر	جملة	ريف	حضر	
48.32	48.19	48.42	48.14	47.81	48.41	47.99	47.74	48.19	48.06	47.77	48.30	48.00	47.58	48.33	ما قبل الابتدائي
48.49	48.45	48.54	48.47	48.42	48.53	48.44	48.37	48.53	48.43	48.37	48.51	48.40	48.31	48.51	الابتدائي
70.50	72.83	58.15	72.32	74.50	61.19	74.32	76.59	62.58	76.86	79.31	64.09	79.77	82.45	65.56	جملة التعليم المجتمعي
48.86	49.51	48.08	48.95	49.61	48.17	49.12	49.75	48.39	49.26	49.89	48.51	49.40	50.00	48.71	جملة الإعدادي
54.12	55.19	53.65	53.81	54.64	53.46	53.61	54.30	53.34	53.56	53.64	53.52	53.72	54.29	53.50	جملة الثانوي العام
36.24	40.55	35.16	35.98	41.00	34.75	35.69	41.04	34.41	35.94	40.42	34.83	36.49	39.99	35.64	جملة الثانوي الصناعي
15.93	12.71	17.13	16.05	12.82	17.29	17.61	14.51	18.81	18.39	15.41	19.49	18.40	16.20	19.14	جملة الثانوي الزراعي
60.41	53.73	63.52	61.17	54.69	64.09	61.37	55.13	64.11	61.59	54.19	64.69	61.83	55.12	64.53	جملة الثانوي التجاري
32.23	27.47	32.95	32.50	29.13	33.08	32.10	29.94	32.48	31.73	30.86	31.91	31.03	29.04	31.71	جملة ثانوي فندقي
36.90	33.01	37.62	36.76	33.34	37.38	36.99	33.98	37.53	37.02	34.26	37.50	37.05	33.30	37.56	جملة التربية الخاصة
48.62	49.02	48.20	48.59	49.01	48.18	48.63	49.03	48.24	48.73	49.05	48.42	48.80	49.08	48.52	الإجمالي

تطور نسبة قيد البنات في مراحل التعليم حضر - ريف - جملة
جملة حكومي



2018 / 2017			2017 / 2016			2016 / 2015			2015 / 2014			2014 / 2013			المرحلة
جملة	ريف	حضر	جملة	ريف	حضر	جملة	ريف	حضر	جملة	ريف	حضر	جملة	ريف	حضر	
48.30	48.30	48.30	48.11	47.90	48.38	47.99	47.85	48.16	47.98	47.84	48.15	47.93	47.63	48.29	ماقبل الابتدائي
48.55	48.52	48.60	48.53	48.48	48.60	48.49	48.43	48.59	48.48	48.42	48.56	48.44	48.36	48.56	الابتدائي
70.50	72.83	58.15	72.32	74.50	61.19	74.32	76.59	62.58	76.86	79.31	64.09	79.77	82.45	65.56	جملة التعليم المجتمعي
49.08	49.59	48.38	49.19	49.69	48.51	49.37	49.82	48.77	49.51	49.97	48.89	49.65	50.06	49.11	جملة الاعدادي
55.21	55.72	54.95	54.81	55.13	54.65	54.52	54.75	54.41	54.43	54.04	54.60	54.60	54.69	54.56	جملة الثانوي العام
36.21	40.55	35.11	35.96	41.09	34.72	35.69	41.21	34.37	35.93	40.57	34.78	36.46	40.04	35.59	جملة الثانوي الصناعي
15.93	12.71	17.13	16.05	12.82	17.29	17.61	14.51	18.81	18.39	15.41	19.49	18.40	16.20	19.14	جملة الثانوي الزراعي
62.12	54.92	65.84	62.64	55.47	66.24	62.71	55.67	66.19	63.11	54.86	66.98	63.79	56.23	67.15	جملة الثانوي التجاري
35.08	30.17	35.56	34.45	31.88	34.74	32.47	32.43	32.47	31.31	32.76	31.09	29.28	28.33	29.37	جملة ثانوي فندقي
36.81	33.01	37.52	36.65	33.34	37.26	36.89	33.98	37.41	37.00	34.26	37.48	37.01	33.30	37.52	جملة التربية الخاصة
48.76	49.14	48.31	48.74	49.11	48.29	48.78	49.14	48.35	48.88	49.15	48.57	48.95	49.18	48.67	الإجمالي

تطور نسبة قيد البنات في مراحل التعليم حضر - ريف - جملة
جملة خاص



2018 / 2017			2017 / 2016			2016 / 2015			2015 / 2014			2014 / 2013			المرحلة
جملة	ريف	حضر	جملة	ريف	حضر	جملة	ريف	حضر	جملة	ريف	حضر	جملة	ريف	حضر	
48.37	46.70	48.62	48.22	46.74	48.44	47.99	46.31	48.24	48.33	46.85	48.55	48.20	46.81	48.39	ماقبل الابتدائي
47.98	45.02	48.32	47.95	44.96	48.28	47.93	44.88	48.25	48.01	44.97	48.31	48.03	45.22	48.30	الابتدائي
46.01	41.55	46.34	45.82	40.89	46.18	45.74	40.85	46.09	45.78	40.48	46.14	45.87	42.51	46.10	جملة الاعدادي
47.20	41.35	47.72	47.21	41.54	47.71	47.42	41.26	47.92	47.22	40.35	47.74	47.34	40.25	47.81	جملة الثانوي العام
47.06	0.00	47.06	39.19	0.00	43.98	35.87	0.00	44.85	38.07	0.00	46.27	45.38	0.00	48.43	جملة الثانوي الصناعي
47.45	32.17	49.99	48.84	35.92	50.54	50.45	39.50	51.57	49.27	36.67	50.66	48.18	37.89	49.84	جملة الثانوي التجاري
30.28	26.44	31.01	31.26	28.17	31.94	31.89	29.14	32.48	31.94	30.18	32.37	31.88	29.14	33.27	جملة ثانوي فندقي
44.35	0.00	44.35	45.19	0.00	45.19	45.32	0.00	45.32	38.94	0.00	38.94	40.09	0.00	40.09	جملة التربية الخاصة
47.30	43.46	47.73	47.26	43.57	47.67	47.28	43.51	47.68	47.33	43.44	47.73	47.37	43.39	47.78	الإجمالي

تطور أعداد المدرسين في مراحل التعليم
إجمالي عام

2018/ 2017			2017 / 2016			2016 / 2015			2015 / 2014			2014 / 2013			المرحلة
جملة	غير تربوي	تربوي	جملة	غير تربوي	تربوي	جملة	غير تربوي	تربوي	جملة	غير تربوي	تربوي	جملة	غير تربوي	تربوي	
49888	7809	42079	45699	7641	38058	43967	7663	36304	41418	7333	34085	37847	6990	30857	ماقبل الابتدائي
435912	50003	385909	420840	50811	370029	418944	52045	366899	412361	53724	358637	394710	54850	339860	الابتدائي
8214	3374	4840	8386	3614	4772	8427	3820	4607	8474	4353	4121	8280	4563	3717	جملة التعليم المجتمعي
263324	42185	221139	253927	44208	209719	253305	46700	206605	251237	51280	199957	242264	54850	187414	جملة الاعدادى
106887	21019	85868	105743	22244	83499	106237	23555	82682	105688	26165	79523	103654	28452	75202	جملة الثانوى العام
94129	14495	79634	95066	15452	79614	95575	15889	79686	95954	20006	75948	95360	20127	75233	جملة الثانوى الصناعى
13540	5229	8311	13742	5706	8036	13749	6066	7683	13728	6679	7049	13659	7222	6437	جملة الثانوى الزراعى
39249	11304	27945	36965	12319	24646	37136	13294	23842	36198	14858	21340	35234	15959	19275	جملة الثانوى التجارى
2888	1124	1764	2724	1140	1584	2465	1167	1298	2306	1201	1105	2141	1203	938	جملة الثانوى الفندقى
9802	826	8976	9705	861	8844	9702	905	8797	9701	968	8733	9672	1026	8646	جملة التربية الخاصة
1023833	157368	866465	992797	163996	828801	989507	171104	818403	977065	186567	790498	942821	195242	747579	الإجمالى

تطور أعداد المدرسين في مراحل التعليم
جملة حكومي

2018 / 2017			2017 / 2016			2016 / 2015			2015 / 2014			2014 / 2013			المرحلة
جملة	غير تربوي	تربوي	جملة	غير تربوي	تربوي	جملة	غير تربوي	تربوي	جملة	غير تربوي	تربوي	جملة	غير تربوي	تربوي	
36686	401	36285	32937	361	32576	31485	359	31126	29174	289	28885	26103	232	25871	ماقبل الابتدائي
396124	27476	368648	382272	28430	353842	381526	30112	351414	375401	31973	343428	358920	33513	325407	الابتدائي
8214	3374	4840	8386	3614	4772	8427	3820	4607	8474	4353	4121	8280	4563	3717	جملة التعليم المجتمعي
247126	33135	213991	238062	35189	202873	237774	37818	199956	235810	42470	193340	227292	46173	181119	جملة الاعدادي
100200	17037	83163	99180	18272	80908	99865	19673	80192	99686	22443	77243	97946	24801	73145	جملة الثانوى العام
94086	14471	79615	95024	15430	79594	95531	15866	79665	95913	19979	75934	95320	20099	75221	جملة الثانوى الصناعى
13540	5229	8311	13742	5706	8036	13749	6066	7683	13728	6679	7049	13659	7222	6437	جملة الثانوى الزراعى
39121	11194	27927	36844	12217	24627	37009	13183	23826	36071	14748	21323	35115	15859	19256	جملة الثانوى التجارى
2303	652	1651	2139	668	1471	1814	633	1181	1613	638	975	1424	614	810	جملة الثانوى الفندقى
9728	768	8960	9630	803	8827	9627	847	8780	9624	907	8717	9597	967	8630	جملة التربية الخاصة
947128	113737	833391	918216	120690	797526	916807	128377	788430	905494	144479	761015	873656	154043	719613	الإجمالى

تطور أعداد المدرسين في مراحل التعليم
 جملة خاص

2018 / 2017			2017 / 2016			2016 / 2015			2015 / 2014			2014 / 2013			المرحلة
جملة	غير تربوى	تربوى	جملة	غير تربوى	تربوى	جملة	غير تربوى	تربوى	جملة	غير تربوى	تربوى	جملة	غير تربوى	تربوى	
13202	7408	5794	12762	7280	5482	12482	7304	5178	12244	7044	5200	11744	6758	4986	ماقبل الابتدائى
39788	22527	17261	38568	22381	16187	37418	21933	15485	36960	21751	15209	35790	21337	14453	الابتدائى
16198	9050	7148	15865	9019	6846	15531	8882	6649	15427	8810	6617	14972	8677	6295	جملة الإعدادى
6687	3982	2705	6563	3972	2591	6372	3882	2490	6002	3722	2280	5708	3651	2057	جملة الثانوى العام
43	24	19	42	22	20	44	23	21	41	27	14	40	28	12	جملة الثانوى الصناعى
128	110	18	121	102	19	127	111	16	127	110	17	119	100	19	جملة الثانوى التجارى
585	472	113	585	472	113	651	534	117	693	563	130	717	589	128	جملة الثانوى الفندقى
74	58	16	75	58	17	75	58	17	77	61	16	75	59	16	جملة التربية الخاصة
76705	43631	33074	74581	43306	31275	72700	42727	29973	71571	42088	29483	69165	41199	27966	الإجمالى

تطور أعداد المدرسين في مراحل التعليم
حضر



2018 / 2017			2017 / 2016			2016 / 2015			2015 / 2014			2014 / 2013			المرحلة
جملة	غير تربوي	تربوي	جملة	غير تربوي	تربوي	جملة	غير تربوي	تربوي	جملة	غير تربوي	تربوي	جملة	غير تربوي	تربوي	
29002	7061	21941	27221	6916	20305	26382	6896	19486	25013	6618	18395	23909	6371	17538	ماقبل الابتدائي
194336	32709	161627	190388	32967	157421	190847	33176	157671	188409	33548	154861	184221	34009	150212	الابتدائي
1171	295	876	1227	393	834	1197	405	792	1185	473	712	1103	461	642	جملة التعليم المجتمعي
126228	25950	100278	124972	27185	97787	125901	28364	97537	124892	30246	94646	123911	31944	91967	جملة الإعدادي
73563	16243	57320	73835	17242	56593	74681	18212	56469	74715	20004	54711	74421	21756	52665	جملة الثانوي العام
79141	12238	66903	80522	13133	67389	81196	13525	67671	80733	16754	63979	81199	17030	64169	جملة الثانوي الصناعي
10450	4099	6351	10794	4547	6247	10865	4859	6006	10945	5383	5562	11057	5859	5198	جملة الثانوي الزراعي
27934	8415	19519	27061	9227	17834	27531	10045	17486	26996	11248	15748	26791	12268	14523	جملة الثانوي التجاري
2618	1002	1616	2454	1008	1446	2223	1024	1199	1994	1032	962	1869	1003	866	جملة الثانوي الفندقي
8229	734	7495	8165	770	7395	8178	811	7367	8179	867	7312	8508	950	7558	جملة التربية الخاصة
552672	108746	443926	546639	113388	433251	549001	117317	431684	543061	126173	416888	536989	131651	405338	الإجمالي

تطور أعداد المدرسين في مراحل التعليم
ريف



2018 / 2017			2017 / 2016			2016 / 2015			2015 / 2014			2014 / 2013			المرحلة
جملة	غير تربوي	تربوي	جملة	غير تربوي	تربوي	جملة	غير تربوي	تربوي	جملة	غير تربوي	تربوي	جملة	غير تربوي	تربوي	
20886	748	20138	18478	725	17753	17585	767	16818	16405	715	15690	13938	619	13319	ماقبل الابتدائي
241576	17294	224282	230452	17844	212608	228097	18869	209228	223952	20176	203776	210489	20841	189648	الابتدائي
7043	3079	3964	7159	3221	3938	7230	3415	3815	7289	3880	3409	7177	4102	3075	جملة التعليم المجتمعي
137096	16235	120861	128955	17023	111932	127404	18336	109068	126345	21034	105311	118353	22906	95447	جملة الإعدادي
33324	4776	28548	31908	5002	26906	31556	5343	26213	30973	6161	24812	29233	6696	22537	جملة الثانوي العام
14988	2257	12731	14544	2319	12225	14379	2364	12015	15221	3252	11969	14161	3097	11064	جملة الثانوي الصناعي
3090	1130	1960	2948	1159	1789	2884	1207	1677	2783	1296	1487	2602	1363	1239	جملة الثانوي الزراعي
11315	2889	8426	9904	3092	6812	9605	3249	6356	9202	3610	5592	8443	3691	4752	جملة الثانوي التجاري
270	122	148	270	132	138	242	143	99	312	169	143	272	200	72	جملة الثانوي الفندقي
1573	92	1481	1540	91	1449	1524	94	1430	1522	101	1421	1164	76	1088	جملة التربية الخاصة
471161	48622	422539	446158	50608	395550	440506	53787	386719	434004	60394	373610	405832	63591	342241	الإجمالي

تطور أعداد المديرين والموظفين والاختصاصيين والعمال في مراحل التعليم
اجمالي

2018 / 2017				2017 / 2016				2016 / 2015				2015 / 2014				2014 / 2013				المرحلة
عمال	اختصاصيون	موظفون	مديرون	عمال	اختصاصيون	موظفون	مديرون	عمال	اختصاصيون	موظفون	مديرون	عمال	اختصاصيون	موظفون	مديرون	عمال	اختصاصيون	موظفون	مديرون	
3007	4125	5056	544	2963	3789	4858	593	2824	3360	4652	640	2739	2845	4500	635	2586	2103	4281	648	مأقبل الابتدائي
34413	62139	117355	14126	33946	55524	118815	16595	33649	53709	117972	17647	31855	47704	119492	19568	31741	41564	119618	22730	الابتدائي
1319	159	3345	27	1379	143	3264	39	1293	118	3143	48	1200	92	2536	47	1190	84	2360	49	جملة التعليم المجتمعي
16617	50498	69028	13998	16396	46843	70087	15309	16145	46352	70606	15991	15587	44070	71661	17226	15643	41485	72058	18812	جملة الإعدادي
5756	16293	22541	3894	5562	15659	22533	4252	5434	15548	22605	4435	5265	15248	22871	4713	5160	14711	22937	5338	جملة الثانوى العام
2355	6343	15419	1420	2437	6337	15735	1777	2434	6252	15668	1957	2401	6127	15626	2277	2454	5856	15563	2686	جملة الثانوى الصناعى
667	1307	3742	371	742	1311	3919	454	752	1264	3941	484	735	1231	3954	543	765	1171	3982	607	جملة الثانوى الزراعى
1228	4836	6012	1077	1271	4791	6233	1353	1291	4878	6412	1529	1233	4768	6510	1744	1279	4639	6587	2124	جملة الثانوى التجارى
200	462	607	108	202	416	585	119	195	344	560	112	190	322	553	106	181	290	538	124	جملة الثانوى الفندقى
1004	1966	1928	406	1001	1902	1964	461	1027	1892	1986	467	1034	1843	1992	522	1049	1835	1973	572	جملة التربية الخاصة
66566	148128	245033	35971	65899	136715	247993	40952	65044	133717	247545	43310	62239	124250	249695	47381	62048	113738	249897	53690	الإجمالى

تطور أعداد المديرين والموظفين والاختصاصيين والعمال في مراحل التعليم
جملة حكومي

2018 / 2017				2017 / 2016				2016 / 2015				2015 / 2014				2014 / 2013				المرحلة
عمال	اختصاصيون	موظفون	مديرون	عمال	اختصاصيون	موظفون	مديرون	عمال	اختصاصيون	موظفون	مديرون	عمال	اختصاصيون	موظفون	مديرون	عمال	اختصاصيون	موظفون	مديرون	
803	3212	1929	281	773	2937	1942	325	709	2517	1844	368	660	2108	1857	356	622	1436	1855	382	مأقبل الابتدائي
29124	58910	107829	13156	28718	52428	109751	15613	28525	50677	109233	16671	26898	44798	111084	18590	26989	38890	111792	21763	الابتدائي
1319	159	3345	27	1379	143	3264	39	1293	118	3143	48	1200	92	2536	47	1190	84	2360	49	جملة التعليم المجتمعي
14517	49013	65063	13536	14375	45427	66313	14845	14215	44981	66927	15528	13745	42805	68189	16763	13816	40308	68737	18354	جملة الإعدادي
4119	15535	19711	3590	3995	14914	19826	3947	3926	14863	20007	4107	3792	14576	20394	4385	3772	14071	20548	5010	جملة الثانوى العام
2340	6340	15409	1417	2426	6335	15720	1774	2421	6250	15655	1954	2389	6124	15612	2274	2444	5855	15545	2683	جملة الثانوى الصناعى
667	1307	3742	371	742	1311	3919	454	752	1264	3941	484	735	1231	3954	543	765	1171	3982	607	جملة الثانوى الزراعى
1218	4820	5987	1071	1263	4777	6209	1347	1282	4865	6390	1523	1224	4754	6488	1738	1271	4625	6564	2118	جملة الثانوى التجارى
108	393	443	94	108	353	407	105	100	285	352	97	90	258	335	91	82	226	320	106	جملة الثانوى الفندقى
967	1951	1910	401	963	1888	1946	457	989	1877	1968	462	996	1829	1971	517	1011	1821	1953	567	جملة التربية الخاصة
55182	141640	225368	33944	54742	130513	229297	38906	54212	127697	229460	41242	51729	118575	232420	45304	51962	108487	233656	51639	الإجمالى

تطور أعداد المديرين والموظفين والاختصاصيين والعمال في مراحل التعليم
 جملة خاص

2018 / 2017				2017 / 2016				2016 / 2015				2015 / 2014				2014 / 2013				المرحلة
عمال	اختصاصيون	موظفون	مديرون	عمال	اختصاصيون	موظفون	مديرون	عمال	اختصاصيون	موظفون	مديرون	عمال	اختصاصيون	موظفون	مديرون	عمال	اختصاصيون	موظفون	مديرون	
2204	913	3127	263	2190	852	2916	268	2115	843	2808	272	2079	737	2643	279	1964	667	2426	266	مأقيل الابتدائي
5289	3229	9526	970	5228	3096	9064	982	5124	3032	8739	976	4957	2906	8408	978	4752	2674	7826	967	الابتدائي
2100	1485	3965	462	2021	1416	3774	464	1930	1371	3679	463	1842	1265	3472	463	1827	1177	3321	458	جملة الأعدادى
1637	758	2830	304	1567	745	2707	305	1508	685	2598	328	1473	672	2477	328	1388	640	2389	328	جملة الثانوى العام
15	3	10	3	11	2	15	3	13	2	13	3	12	3	14	3	10	1	18	3	جملة الثانوى الصناعى
10	16	25	6	8	14	24	6	9	13	22	6	9	14	22	6	8	14	23	6	جملة الثانوى التجارى
92	69	164	14	94	63	178	14	95	59	208	15	100	64	218	15	99	64	218	18	جملة الثانوى الفندقى
37	15	18	5	38	14	18	4	38	15	18	5	38	14	21	5	38	14	20	5	جملة التربية الخاصة
11384	6488	19665	2027	11157	6202	18696	2046	10832	6020	18085	2068	10510	5675	17275	2077	10086	5251	16241	2051	الإجمالى

تطور أعداد المديرين والموظفين والاختصاصيين والعمال في مراحل التعليم
حضر

2018 / 2017				2017 / 2016				2016 / 2015				2015 / 2014				2014 / 2013				المرحلة
عمال	اختصاصيون	موظفون	مديرون	عمال	اختصاصيون	موظفون	مديرون	عمال	اختصاصيون	موظفون	مديرون	عمال	اختصاصيون	موظفون	مديرون	عمال	اختصاصيون	موظفون	مديرون	
2477	2052	3781	465	2448	1838	3626	508	2331	1754	3509	547	2285	1523	3340	549	2193	1328	3181	567	ماقبل الابتدائى
14246	28400	40951	5367	14165	26014	41704	6458	14013	25516	41944	7149	13350	23392	42257	8164	13243	21704	42409	9599	الابتدائى
125	66	405	8	165	63	405	17	148	57	375	18	119	51	318	23	128	50	287	24	جملة التعليم المجتمعى
6931	22196	24332	6259	6933	21026	25163	7066	6750	20909	25471	7731	6553	20063	25802	8468	6627	19694	26317	9653	جملة الاعدادى
3952	10287	13193	2500	3870	9994	13322	2761	3785	9948	13378	2954	3727	9817	13565	3194	3629	9674	13732	3682	جملة الثانوى العام
1845	5205	12130	1138	1938	5251	12502	1449	1936	5195	12542	1605	1891	5029	12396	1857	1988	4922	12518	2241	جملة الثانوى الصناعى
479	1034	2739	286	552	1041	2955	360	563	1003	2980	375	554	978	3018	425	582	938	3062	480	جملة الثانوى الزراعى
784	3307	3587	731	821	3345	3779	934	847	3442	3940	1088	822	3401	4062	1237	855	3383	4116	1512	جملة الثانوى التجارى
177	412	529	97	181	368	504	106	174	297	480	101	160	265	449	93	138	253	449	115	جملة الثانوى الفندقى
861	1669	1598	333	858	1634	1648	384	880	1630	1675	389	887	1583	1675	437	941	1657	1738	506	جملة التربية الخاصة
31877	74628	103245	17184	31931	70574	105608	20043	31427	69751	106294	21957	30348	66102	106882	24447	30324	63603	107809	28379	الإجمالى

تطور أعداد المديرين والموظفين والاختصاصيين والعمال في مراحل التعليم
ريف

2018 / 2017				2017 / 2016				2016 / 2015				2015 / 2014				2014 / 2013				المرحلة
عمال	اختصاصيون	موظفون	مديرون	عمال	اختصاصيون	موظفون	مديرون	عمال	اختصاصيون	موظفون	مديرون	عمال	اختصاصيون	موظفون	مديرون	عمال	اختصاصيون	موظفون	مديرون	
530	2073	1275	79	515	1951	1232	85	493	1606	1143	93	454	1322	1160	86	393	775	1100	81	ماقبل الابتدائي
20167	33739	76404	8759	19781	29510	77111	10137	19636	28193	76028	10498	18505	24312	77235	11404	18498	19860	77209	13131	الابتدائي
1194	93	2940	19	1214	80	2859	22	1145	61	2768	30	1081	41	2218	24	1062	34	2073	25	جملة التعليم المجتمعي
9686	28302	44696	7739	9463	25817	44924	8243	9395	25443	45135	8260	9034	24007	45859	8758	9016	21791	45741	9159	جملة الاعدادي
1804	6006	9348	1394	1692	5665	9211	1491	1649	5600	9227	1481	1538	5431	9306	1519	1531	5037	9205	1656	جملة الثانوى العام
510	1138	3289	282	499	1086	3233	328	498	1057	3126	352	510	1098	3230	420	466	934	3045	445	جملة الثانوى الصناعى
188	273	1003	85	190	270	964	94	189	261	961	109	181	253	936	118	183	233	920	127	جملة الثانوى الزراعى
444	1529	2425	346	450	1446	2454	419	444	1436	2472	441	411	1367	2448	507	424	1256	2471	612	جملة الثانوى التجارى
23	50	78	11	21	48	81	13	21	47	80	11	30	57	104	13	43	37	89	9	جملة الثانوى الفندقى
143	297	330	73	143	268	316	77	147	262	311	78	147	260	317	85	108	178	235	66	جملة التربية الخاصة
34689	73500	141788	18787	33968	66141	142385	20909	33617	63966	141251	21353	31891	58148	142813	22934	31724	50135	142088	25311	الإجمالى

الباب الرابع

التطور خمس سنوات بالمرحلة

التعليمية المختلفة

اعداد المدارس والفصول حسب التبعية والموقع
 للعام الدراسي 2017 / 2018
 اجمالي عام - مراحل

فصول					مدارس					المرحلة
الاجمالي	ريف	حضر	خاص	حكومي	الاجمالي	ريف	حضر	خاص	حكومي	
36496	16103	20393	10865	25631	11524	6587	4937	2383	9141	ماقبل الابتدائي
243717	135605	108112	33456	210261	18515	11458	7057	2165	16350	الابتدائي
4899	4232	667	0	4899	4899	4232	667	0	4899	جملة التعليم المجتمعي
110205	59217	50988	11466	98739	11960	7118	4842	1800	10160	جملة الاعدادي
42104	12945	29159	7441	34663	3468	1176	2292	1186	2282	جملة الثانوي العام
25106	4948	20158	118	24988	1157	283	874	10	1147	جملة الثانوي الصناعي
5083	1320	3763	0	5083	243	81	162	0	243	جملة الثانوي الزراعي
16151	5187	10964	1679	14472	750	281	469	156	594	جملة الثانوي التجاري
1753	193	1560	834	919	116	14	102	24	92	جملة ثانوي فندقى
4660	895	3765	97	4563	955	215	740	17	938	جملة التربية الخاصة
490174	240645	249529	65956	424218	53587	31445	22142	7741	45846	الاجمالي

اعداد المدارس والفصول حسب التبعية والموقع
للعام الدراسي 2017 / 2018
اجمالي عام - مديريات



فصول					مدارس					المديرية
الاجمالي	ريف	حضر	خاص	حكومي	الاجمالي	ريف	حضر	خاص	حكومي	
54593	0	54593	22599	31994	5059	0	5059	2486	2573	القاهرة
25574	168	25406	7859	17715	2359	27	2332	917	1442	الاسكندرية
30497	20459	10038	1294	29203	3827	2993	834	202	3625	البحيرة
22917	14534	8383	1438	21479	2322	1723	599	177	2145	الغربية
17055	11583	5472	152	16903	2097	1662	435	22	2075	كفر الشيخ
22273	15646	6627	1104	21169	2212	1664	548	135	2077	المنوفية
27748	13495	14253	4188	23560	2282	1289	993	464	1818	القليوبية
30632	19234	11398	1382	29250	3421	2411	1010	138	3283	الدقهلية
8675	4426	4249	436	8239	914	550	364	53	861	دمياط
35705	23175	12530	1666	34039	4224	3194	1030	230	3994	الشرقية
4333	0	4333	433	3900	468	0	468	73	395	بورسعيد
8112	3543	4569	617	7495	967	492	475	81	886	الاسماعيلية
4351	0	4351	610	3741	421	0	421	50	371	السويس
41989	13622	28367	14337	27652	3525	1299	2226	1541	1984	الجيزة
17152	12137	5015	1162	15990	2021	1639	382	130	1891	الفيوم
16296	11035	5261	944	15352	2153	1684	469	156	1997	بنى سويف
28381	19498	8883	1754	26627	3071	2386	685	232	2839	المنيا
22366	14682	7684	1199	21167	2785	2089	696	239	2546	اسيوط
24544	16380	8164	1192	23352	2749	2121	628	137	2612	سوهاج
17109	12476	4633	338	16771	2029	1607	422	53	1976	قنا
6637	3777	2860	131	6506	928	600	328	26	902	الاقصر
9457	6254	3203	305	9152	1354	999	355	60	1294	أسوان
3535	1205	2330	154	3381	678	290	388	23	655	مطروح
2326	1111	1215	0	2326	438	247	191	0	438	الوادى الجديد
2767	153	2614	451	2316	384	36	348	76	308	البحر الاحمر
3683	1300	2383	97	3586	591	271	320	18	573	شمال سيناء
1467	752	715	114	1353	308	172	136	22	286	جنوب سيناء
490174	240645	249529	65956	424218	53587	31445	22142	7741	45846	الإجمالي

مدارس و فصول حسب المرحلة والتبعية والموقع
للعام الدراسي 2018 / 2017
ماقبل الابتدائي



فصول					مدارس					المديرية
اجمالي	ريف	حضر	خاص	حكومي	اجمالي	ريف	حضر	خاص	حكومي	
5707	0	5707	3461	2246	1243	0	1243	685	558	القاهرة
2050	4	2046	1275	775	526	3	523	264	262	الاسكندرية
2229	1607	622	177	2052	861	686	175	43	818	البحيرة
1681	1086	595	305	1376	568	435	133	71	497	الغربية
1294	980	314	21	1273	520	421	99	7	513	كفر الشيخ
1601	1155	446	183	1418	535	422	113	38	497	المنوفية
1960	854	1106	585	1375	558	315	243	131	427	القليوبية
1662	954	708	213	1449	660	470	190	36	624	الدقهلية
733	339	394	78	655	208	125	83	18	190	دمياط
2083	1394	689	282	1801	819	643	176	63	756	الشرقية
419	0	419	79	340	116	0	116	22	94	بورسعيد
591	208	383	116	475	182	81	101	23	159	الاسماعيلية
478	0	478	122	356	112	0	112	14	98	السويس
3192	664	2528	2020	1172	713	202	511	426	287	الجيزة
974	637	337	255	719	324	243	81	53	271	الفيوم
1366	908	458	348	1018	491	372	119	99	392	بنى سويف
1489	914	575	323	1166	542	402	140	79	463	المنيا
1582	1010	572	442	1140	577	413	164	162	415	اسيوط
1785	1291	494	276	1509	627	505	122	57	570	سوهاج
1358	1011	347	58	1300	470	377	93	21	449	قنا
543	356	187	21	522	210	142	68	8	202	الاقصر
744	532	212	84	660	307	232	75	28	279	أسوان
195	20	175	28	167	67	14	53	7	60	مرسى مطروح
236	120	116	0	236	106	59	47	0	106	الوادى الجديد
307	3	304	78	229	82	2	80	16	66	البحر الاحمر
121	13	108	13	108	58	8	50	6	52	شمال سيناء
116	43	73	22	94	42	15	27	6	36	جنوب سيناء
36496	16103	20393	10865	25631	11524	6587	4937	2383	9141	الإجمالى

مدارس و فصول حسب المرحلة والتبعية والموقع
للعام الدراسي 2018 / 2017
الابتدائي



فصول					مدارس					المديرية
اجمالي	ريف	حضر	خاص	حكومي	اجمالي	ريف	حضر	خاص	حكومي	
25603	0	25603	11178	14425	1551	0	1551	711	840	القاهرة
12818	123	12695	4014	8804	862	15	847	274	588	الاسكندرية
15480	11967	3513	552	14928	1346	1087	259	45	1301	البحيرة
11328	8013	3315	767	10561	824	631	193	49	775	الغربية
8237	6354	1883	67	8170	716	589	127	6	710	كفر الشيخ
11101	8568	2533	659	10442	848	681	167	45	803	المنوفية
13745	7332	6413	2174	11571	786	487	299	133	653	القليوبية
14891	10237	4654	737	14154	1307	961	346	39	1268	الدقهلية
4267	2523	1744	263	4004	322	214	108	18	304	دمياط
17285	12705	4580	743	16542	1538	1193	345	55	1483	الشرقية
1947	0	1947	214	1733	157	0	157	22	135	بورسعيد
4030	2047	1983	309	3721	360	208	152	23	337	الاسماعيلية
1945	0	1945	306	1639	130	0	130	14	116	السويس
21892	8162	13730	7454	14438	1194	487	707	445	749	الجيزة
8687	6805	1882	544	8143	586	477	109	30	556	الفيوم
8242	6297	1945	409	7833	653	516	137	26	627	بنى سويف
14874	11758	3116	1141	13733	1131	897	234	83	1048	المنيا
11148	8209	2939	505	10643	857	646	211	38	819	اسيوط
12405	9329	3076	644	11761	1006	781	225	41	965	سوهاج
8521	6931	1590	146	8375	676	565	111	11	665	قنا
3296	2005	1291	82	3214	308	195	113	10	298	الاقصر
4621	3331	1290	127	4494	472	366	106	10	462	أسوان
2072	818	1254	83	1989	245	129	116	7	238	مرسى مطروح
1124	620	504	0	1124	147	87	60	0	147	الوادى الجديد
1326	93	1233	222	1104	106	14	92	18	88	البحر الاحمر
2027	873	1154	57	1970	262	144	118	6	256	شمال سيناء
805	505	300	59	746	125	88	37	6	119	جنوب سيناء
243717	135605	108112	33456	210261	18515	11458	7057	2165	16350	الإجمالى

مدارس و فصول حسب المرحلة والتبعية والموقع
للعام الدراسي 2018 / 2017
جملة التعليم المجتمعي



فصول					مدارس					المديرية
اجمالي	ريف	حضر	خاص	حكومي	اجمالي	ريف	حضر	خاص	حكومي	
75	0	75	0	75	75	0	75	0	75	القاهرة
53	2	51	0	53	53	2	51	0	53	الاسكندرية
412	386	26	0	412	412	386	26	0	412	البحيرة
83	78	5	0	83	83	78	5	0	83	الغربية
110	103	7	0	110	110	103	7	0	110	كفر الشيخ
24	21	3	0	24	24	21	3	0	24	المنوفية
41	33	8	0	41	41	33	8	0	41	القليوبية
189	158	31	0	189	189	158	31	0	189	الدقهلية
35	29	6	0	35	35	29	6	0	35	دمياط
366	321	45	0	366	366	321	45	0	366	الشرقية
14	0	14	0	14	14	0	14	0	14	بورسعيد
62	47	15	0	62	62	47	15	0	62	الاسماعيلية
14	0	14	0	14	14	0	14	0	14	السويس
170	146	24	0	170	170	146	24	0	170	الجيزة
618	583	35	0	618	618	583	35	0	618	الفيوم
438	418	20	0	438	438	418	20	0	438	بنى سويف
494	479	15	0	494	494	479	15	0	494	المنيا
632	587	45	0	632	632	587	45	0	632	اسيوط
331	306	25	0	331	331	306	25	0	331	سوهاج
264	235	29	0	264	264	235	29	0	264	قنا
139	104	35	0	139	139	104	35	0	139	الاقصر
107	88	19	0	107	107	88	19	0	107	أسوان
167	63	104	0	167	167	63	104	0	167	مرسى مطروح
9	9	0	0	9	9	9	0	0	9	الوادى الجديد
7	3	4	0	7	7	3	4	0	7	البحر الاحمر
35	25	10	0	35	35	25	10	0	35	شمال سيناء
10	8	2	0	10	10	8	2	0	10	جنوب سيناء
4899	4232	667	0	4899	4899	4232	667	0	4899	الإجمالى

مدارس و فصول حسب المرحلة والتبعية والموقع
للعام الدراسي 2017 / 2018
جملة الاعدادى



فصول					مدارس					المديرية
اجمالى	ريف	حضر	خاص	حكومى	اجمالى	ريف	حضر	خاص	حكومى	
11869	0	11869	4389	7480	1180	0	1180	625	555	القاهرة
5849	36	5813	1469	4380	570	6	564	235	335	الاسكندرية
6880	5139	1741	139	6741	872	718	154	31	841	البحيرة
5090	3489	1601	147	4943	532	420	112	24	508	الغربية
3809	2861	948	15	3794	538	447	91	5	533	كفر الشيخ
5109	3832	1277	179	4930	511	396	115	34	477	المنوفية
6357	3322	3035	707	5650	534	305	229	114	420	القليوبية
7192	4870	2322	222	6970	798	585	213	37	761	الدقهلية
1867	1052	815	69	1798	205	134	71	12	193	دمياط
8292	5987	2305	223	8069	1057	831	226	43	1014	الشرقية
936	0	936	74	862	97	0	97	16	81	بورسعيد
1759	853	906	81	1678	208	116	92	13	195	الاسماعيلية
932	0	932	106	826	93	0	93	13	80	السويس
9335	3141	6194	2660	6675	866	317	549	411	455	الجيزة
3819	2882	937	154	3665	340	265	75	21	319	الفيوم
3364	2529	835	106	3258	390	310	80	18	372	بنى سويف
6840	5299	1541	242	6598	669	520	149	55	614	المنيا
5248	3584	1664	127	5121	493	347	146	20	473	اسيوط
5458	3954	1504	137	5321	562	440	122	24	538	سوهاج
3817	3022	795	21	3796	412	337	75	4	408	قنا
1425	861	564	15	1410	178	120	58	3	175	الاقصر
2136	1497	639	28	2108	286	213	73	7	279	أسوان
667	249	418	36	631	134	77	57	7	127	مرسى مطروح
521	295	226	0	521	118	80	38	0	118	الوادى الجديد
554	41	513	76	478	81	12	69	17	64	البحر الاحمر
788	268	520	21	767	154	72	82	5	149	شمال سيناء
292	154	138	23	269	82	50	32	6	76	جنوب سيناء
110205	59217	50988	11466	98739	11960	7118	4842	1800	10160	الإجمالى

مدارس و فصول حسب المرحلة والتبعية والموقع
للعام الدراسي 2018 / 2017
جملة الثانوى العام



فصول					مدارس					المديرية
اجمالي	ريف	حضر	خاص	حكومي	اجمالي	ريف	حضر	خاص	حكومي	
7045	0	7045	2647	4398	676	0	676	394	282	القاهرة
3064	3	3061	955	2109	239	1	238	129	110	الاسكندرية
1941	655	1286	361	1580	170	81	89	73	97	البحيرة
1981	962	1019	123	1858	144	92	52	23	121	الغربية
1333	616	717	49	1284	92	52	40	4	88	كفر الشيخ
1952	1219	733	66	1886	135	92	43	12	123	المنوفية
2660	1137	1523	483	2177	208	95	113	81	127	القليوبية
2781	1389	1392	190	2591	188	112	76	24	164	الدقهلية
753	271	482	26	727	63	28	35	5	58	دمياط
3160	1482	1678	405	2755	250	142	108	65	185	الشرقية
471	0	471	53	418	32	0	32	10	22	بورسعيد
722	185	537	111	611	69	20	49	22	47	الاسماعيلية
352	0	352	76	276	29	0	29	9	20	السويس
4162	894	3268	1228	2934	368	89	279	209	159	الجيزة
965	445	520	158	807	78	41	37	21	57	الفيوم
1065	438	627	76	989	82	40	42	12	70	بنى سويف
1719	799	920	48	1671	121	69	52	15	106	المنيا
1565	746	819	121	1444	123	62	61	18	105	اسيوط
1413	586	827	99	1314	95	45	50	14	81	سوهاج
1063	519	544	40	1023	79	46	33	4	75	قنا
423	183	240	11	412	33	14	19	3	30	الاقصر
577	285	292	26	551	54	29	25	8	46	أسوان
128	12	116	7	121	17	2	15	2	15	مرسى مطروح
202	67	135	0	202	27	12	15	0	27	الوادى الجديد
246	8	238	66	180	46	3	43	24	22	البحر الاحمر
275	36	239	6	269	30	6	24	1	29	شمال سيناء
86	8	78	10	76	20	3	17	4	16	جنوب سيناء
42104	12945	29159	7441	34663	3468	1176	2292	1186	2282	الإجمالى

مدارس و فصول حسب المرحلة والتبعية والموقع
للعام الدراسي 2018 / 2017
جملة الثانوى الصناعى



فصول					مدارس					المديرية
اجمالى	ريف	حضر	خاص	حكومى	اجمالى	ريف	حضر	خاص	حكومى	
2085	0	2085	33	2052	111	0	111	3	108	القاهرة
912	0	912	9	903	32	0	32	1	31	الاسكندرية
2327	470	1857	48	2279	80	19	61	3	77	البحيرة
1319	219	1100	0	1319	54	15	39	0	54	الغربية
796	149	647	0	796	32	10	22	0	32	كفر الشيخ
1210	445	765	0	1210	55	25	30	0	55	المنوفية
1432	371	1061	0	1432	55	16	39	0	55	القليوبية
2298	877	1421	20	2278	136	65	71	2	134	الدقهلية
595	72	523	0	595	29	2	27	0	29	دمياط
1992	292	1700	0	1992	63	11	52	0	63	الشرقية
301	0	301	0	301	23	0	23	0	23	بورسعيد
420	46	374	0	420	31	4	27	0	31	الاسماعيلية
420	0	420	0	420	21	0	21	0	21	السويس
1139	281	858	0	1139	50	16	34	0	50	الجيزة
962	334	628	0	962	33	12	21	0	33	الفيوم
864	174	690	0	864	34	9	25	0	34	بنى سويف
1444	117	1327	0	1444	47	5	42	0	47	المنيا
714	67	647	0	714	30	4	26	0	30	اسيوط
1308	359	949	0	1308	49	13	36	0	49	سوهاج
852	304	548	0	852	47	17	30	0	47	قنا
357	87	270	0	357	24	8	16	0	24	الاقصر
698	238	460	8	690	52	26	26	1	51	أسوان
117	17	100	0	117	15	3	12	0	15	مرسى مطروح
89	0	89	0	89	10	0	10	0	10	الوادى الجديد
153	0	153	0	153	23	0	23	0	23	البحر الاحمر
219	12	207	0	219	14	2	12	0	14	شمال سيناء
83	17	66	0	83	7	1	6	0	7	جنوب سيناء
25106	4948	20158	118	24988	1157	283	874	10	1147	الإجمالى

مدارس و فصول حسب المرحلة والتبعية والموقع
للعام الدراسي 2018 / 2017
جملة الثانوى الزراعى



فصول					مدارس					المديرية
اجمالى	ريف	حضر	خاص	حكومى	اجمالى	ريف	حضر	خاص	حكومى	
83	0	83	0	83	4	0	4	0	4	الاسكندرية
377	61	316	0	377	14	2	12	0	14	البحيرة
206	57	149	0	206	9	3	6	0	9	الغربية
344	68	276	0	344	16	6	10	0	16	كفر الشيخ
224	0	224	0	224	15	0	15	0	15	المنوفية
221	74	147	0	221	14	4	10	0	14	القليوبية
286	57	229	0	286	20	5	15	0	20	الدقهلية
65	29	36	0	65	5	2	3	0	5	دمياط
452	122	330	0	452	18	5	13	0	18	الشرقية
14	0	14	0	14	2	0	2	0	2	بورسعيد
215	112	103	0	215	20	11	9	0	20	الإسماعيلية
21	0	21	0	21	2	0	2	0	2	السويس
111	46	65	0	111	8	4	4	0	8	الجيزة
299	59	240	0	299	6	2	4	0	6	الفيوم
286	91	195	0	286	7	3	4	0	7	بنى سويف
530	12	518	0	530	10	1	9	0	10	المنيا
362	128	234	0	362	17	9	8	0	17	اسيوط
205	49	156	0	205	6	2	4	0	6	سوهاج
408	196	212	0	408	14	7	7	0	14	قنا
125	84	41	0	125	10	6	4	0	10	الاقصر
98	27	71	0	98	9	5	4	0	9	أسوان
31	26	5	0	31	3	2	1	0	3	مرسى مطروح
71	0	71	0	71	6	0	6	0	6	الوادى الجديد
2	0	2	0	2	1	0	1	0	1	البحر الاحمر
37	19	18	0	37	4	1	3	0	4	شمال سيناء
10	3	7	0	10	3	1	2	0	3	جنوب سيناء
5083	1320	3763	0	5083	243	81	162	0	243	الإجمالى

مدارس و فصول حسب المرحلة والتبعية والموقع
للعام الدراسي 2018 / 2017
جملة الثانوى التجارى



فصول					مدارس					المديرية
اجمالى	ريف	حضر	خاص	حكومى	اجمالى	ريف	حضر	خاص	حكومى	
1235	0	1235	628	607	80	0	80	51	29	القاهرة
469	0	469	87	382	31	0	31	12	19	الاسكندرية
650	140	510	17	633	34	10	24	7	27	البحيرة
913	515	398	24	889	66	41	25	9	57	الغربية
897	375	522	0	897	30	15	15	0	30	كفر الشيخ
811	387	424	17	794	41	23	18	6	35	المنوفية
804	267	537	0	804	34	17	17	0	34	القليوبية
975	603	372	0	975	53	30	23	0	53	الدقهلية
259	71	188	0	259	19	4	15	0	19	دمياط
1779	800	979	8	1771	61	34	27	2	59	الشرقية
149	0	149	13	136	10	0	10	3	7	بورسعيد
208	40	168	0	208	13	3	10	0	13	الاسماعيلية
97	0	97	0	97	4	0	4	0	4	السويس
1243	199	1044	687	556	56	14	42	38	18	الجيزة
709	344	365	51	658	18	9	9	5	13	الفيوم
449	135	314	0	449	14	6	8	0	14	بنى سويف
752	85	667	0	752	15	2	13	0	15	المنيا
908	306	602	4	904	28	13	15	1	27	اسيوط
1424	488	936	36	1388	43	26	17	1	42	سوهاج
651	207	444	73	578	36	13	23	13	23	قنا
225	71	154	2	223	9	4	5	2	7	الاقصر
283	133	150	32	251	22	11	11	6	16	أسوان
80	0	80	0	80	8	0	8	0	8	مرسى مطروح
24	0	24	0	24	2	0	2	0	2	الوادى الجديد
52	5	47	0	52	11	2	9	0	11	البحر الاحمر
83	13	70	0	83	8	3	5	0	8	شمال سيناء
22	3	19	0	22	4	1	3	0	4	جنوب سيناء
16151	5187	10964	1679	14472	750	281	469	156	594	الإجمالى

مدارس و فصول حسب المرحلة والتبعية والموقع
للعام الدراسي 2018 / 2017
جملة ثانوى فندقى



فصول					مدارس					المديرية
اجمالى	ريف	حضر	خاص	حكومى	اجمالى	ريف	حضر	خاص	حكومى	
362	0	362	221	141	24	0	24	10	14	القاهرة
80	0	80	50	30	4	0	4	2	2	الاسكندرية
18	18	0	0	18	1	1	0	0	1	البحيرة
108	72	36	72	36	5	1	4	1	4	الغربية
49	10	39	0	49	5	2	3	0	5	كفر الشيخ
25	0	25	0	25	5	0	5	0	5	المنوفية
285	30	255	229	56	6	1	5	3	3	القليوبية
53	0	53	0	53	5	0	5	0	5	الدقهلية
13	0	13	0	13	2	0	2	0	2	دمياط
10	0	10	0	10	1	0	1	0	1	الشرقية
22	0	22	0	22	4	0	4	0	4	بورسعيد
20	0	20	0	20	2	0	2	0	2	الاسماعيلية
21	0	21	0	21	2	0	2	0	2	السويس
333	0	333	248	85	12	0	12	6	6	الجيزة
34	34	0	0	34	4	4	0	0	4	الفيوم
18	18	0	5	13	2	2	0	1	1	بنى سويف
41	0	41	0	41	2	0	2	0	2	المنيا
19	0	19	0	19	2	0	2	0	2	اسيوط
52	0	52	0	52	4	0	4	0	4	سوهاج
30	0	30	0	30	2	0	2	0	2	قنا
39	0	39	0	39	3	0	3	0	3	الاقصر
42	9	33	0	42	6	2	4	0	6	أسوان
9	0	9	0	9	1	0	1	0	1	مرسى مطروح
51	0	51	9	42	7	0	7	1	6	البحر الاحمر
14	0	14	0	14	3	0	3	0	3	شمال سيناء
5	2	3	0	5	2	1	1	0	2	جنوب سيناء
1753	193	1560	834	919	116	14	102	24	92	الإجمالى

مدارس و فصول حسب المرحلة والتبعية والموقع
للعام الدراسي 2018 / 2017
جملة التربية الخاصة



فصول					مدارس					المديرية
اجمالي	ريف	حضر	خاص	حكومي	اجمالي	ريف	حضر	خاص	حكومي	
612	0	612	42	570	119	0	119	7	112	القاهرة
196	0	196	0	196	38	0	38	0	38	الاسكندرية
183	16	167	0	183	37	3	34	0	37	البحيرة
208	43	165	0	208	37	7	30	0	37	الغربية
186	67	119	0	186	38	17	21	0	38	كفر الشيخ
216	19	197	0	216	43	4	39	0	43	المنوفية
243	75	168	10	233	46	16	30	2	44	القليوبية
305	89	216	0	305	65	25	40	0	65	الدقهلية
88	40	48	0	88	26	12	14	0	26	دمياط
286	72	214	5	281	51	14	37	2	49	الشرقية
60	0	60	0	60	13	0	13	0	13	بورسعيد
85	5	80	0	85	20	2	18	0	20	الاسماعيلية
71	0	71	0	71	14	0	14	0	14	السويس
412	89	323	40	372	88	24	64	6	82	الجيزة
85	14	71	0	85	14	3	11	0	14	الفيوم
204	27	177	0	204	42	8	34	0	42	بنى سويف
198	35	163	0	198	40	11	29	0	40	المنيا
188	45	143	0	188	26	8	18	0	26	اسيوط
163	18	145	0	163	26	3	23	0	26	سوهاج
145	51	94	0	145	29	10	19	0	29	قنا
65	26	39	0	65	14	7	7	0	14	الاقصر
151	114	37	0	151	39	27	12	0	39	أسوان
69	0	69	0	69	21	0	21	0	21	مرسى مطروح
50	0	50	0	50	13	0	13	0	13	الوادى الجديد
69	0	69	0	69	20	0	20	0	20	البحر الاحمر
84	41	43	0	84	23	10	13	0	23	شمال سيناء
38	9	29	0	38	13	4	9	0	13	جنوب سيناء
4660	895	3765	97	4563	955	215	740	17	938	الإجمالى

تلاميذ - حكومي - خاص - حضر - ريف
للعام الدراسي 2017 / 2018
اجمالي عام - مراحل



المرحلة	حكومي		خاص		حضر		ريف		جملة	
	بنون	بنات	بنون	بنات	بنون	بنات	بنون	بنات	بنات	بنون
ماقبل الابتدائي	503344	470272	169652	158947	376000	353023	296996	276196	629219	1302215
الابتدائي	5380082	5076198	583745	538387	2606999	2459303	3356828	3155282	5614585	11578412
جملة التعليم المجتمعي	38047	90917	0	0	8559	11891	29488	79026	90917	128964
جملة الاعدادي	2274637	2192567	190183	162096	1141423	1056835	1323397	1297828	2354663	4819483
جملة الثانوى العام	660713	814531	123351	110252	550476	637083	233588	287700	924783	1708847
جملة الثانوى الصناعى	570768	323925	1717	1526	465187	252276	107298	73175	325451	897936
جملة الثانوى الزراعى	181285	34353	0	0	130215	26918	51070	7435	34353	215638
جملة الثانوى التجارى	229986	377082	42017	37933	170867	297575	101136	117440	415015	687018
جملة ثانوى فندقى	16975	9171	26567	11537	37404	18383	6138	2325	20708	64250
جملة التربية الخاصة	24126	14055	256	204	20343	12269	4039	1990	14259	38641
الإجمالى	9879963	9403071	1137488	1020882	5507473	5125556	5509978	5298397	10423953	21441404

تلاميذ - حكومي - خاص - حضر - ريف
للعام الدراسي 2018 / 2017
اجمالي عام - محافظات



جملة	جملة		ريف		حضر		خاص		حكومي		المديرية
	بنات	بنون	بنات	بنون	بنات	بنون	بنات	بنون	بنات	بنون	
2185865	1067812	1118053	0	0	1067812	1118053	344993	363939	722819	754114	القاهرة
1176357	573269	603088	4629	5236	568640	597852	126291	132812	446978	470276	الاسكندرية
1381293	678819	702474	462643	485011	216176	217463	19737	21360	659082	681114	البحيرة
1067931	527179	540752	347743	339997	179436	200755	24204	26261	502975	514491	الغربية
737662	365502	372160	252818	253990	112684	118170	2409	2788	363093	369372	كفر الشيخ
988979	483218	505761	352703	353584	130515	152177	16931	19979	466287	485782	المنوفية
1308209	642251	665958	323731	327506	318520	338452	63232	77709	579019	588249	القليوبية
1362434	670131	692303	440649	440986	229482	251317	22475	23331	647656	668972	الدقهلية
364214	179483	184731	91566	93674	87917	91057	7685	8412	171798	176319	دمياط
1558257	770166	788091	513230	518253	256936	269838	24886	27794	745280	760297	الشرقية
158158	76212	81946	0	0	76212	81946	8254	7961	67958	73985	بورسعيد
316641	153040	163601	69772	73959	83268	89642	9959	10699	143081	152902	الاسماعيلية
168192	81857	86335	0	0	81857	86335	10178	10571	71679	75764	السويس
2066006	995245	1070761	350167	384164	645078	686597	222272	258353	772973	812408	الجيزة
765138	366239	398899	264592	282158	101647	116741	18726	23840	347513	375059	الفيوم
711920	346011	365909	243625	254216	102386	111693	13401	15872	332610	350037	بنى سويف
1272931	612668	660263	425736	455088	186932	205175	27627	32939	585041	627324	المنيا
1017866	490239	527627	332223	347758	158016	179869	19069	22125	471170	505502	اسيوط
1074658	512388	562270	348959	377247	163429	185023	16748	26122	495640	536148	سوهاج
722695	339501	383194	251380	277916	88121	105278	5874	7203	333627	375991	قنا
266466	127963	138503	69885	74046	58078	64457	2697	2907	125266	135596	الإقصر
335615	163676	171939	106624	108803	57052	63136	4572	4262	159104	167677	أسوان
130326	56552	73774	13981	19936	42571	53838	1968	2734	54584	71040	مطروح
61946	30109	31837	12663	13235	17446	18602	0	0	30109	31837	الوادي الجديد
97262	47200	50062	1243	1440	45957	48622	4811	5373	42389	44689	البحر الاحمر
110775	51332	59443	11973	14964	39359	44479	773	963	50559	58480	شمال سيناء
33608	15891	17717	5862	6811	10029	10906	1110	1179	14781	16538	جنوب سيناء
21441404	10423953	11017451	5298397	5509978	5125556	5507473	1020882	1137488	9403071	9879963	الإجمالي

تلاميذ - حكومي - خاص - حضر - ريف
للعام الدراسي 2017 / 2018
ماقبل الابتدائي



جملة	حكومة		خاص		حضر		ريف		جملة		المديرية
	بنون	بنات	بنون	بنات	بنون	بنات	بنون	بنات	بنون	بنات	
183809	43434	40508	50958	48909	94392	89417	0	0	94392	89417	القاهرة
88724	24243	22758	21258	20465	45435	43170	53	66	45501	43223	الاسكندرية
79324	37600	35700	3107	2917	12292	11316	27301	28415	40707	38617	البحيرة
63216	27591	26118	4595	4912	12517	12241	18789	19669	32186	31030	الغربية
49735	25201	23930	294	310	6631	6314	17926	18864	25495	24240	كفر الشيخ
54396	24623	23276	3475	3022	8087	7569	18729	20011	28098	26298	المنوفية
69688	26176	24938	9767	8807	20442	19179	14566	15501	35943	33745	القليوبية
56312	25594	24030	3325	3363	12378	11824	15569	16541	28919	27393	الدقهلية
28439	12861	12668	1497	1413	7886	7746	6335	6472	14358	14081	دمياط
72880	33324	31619	4193	3744	12226	11177	24186	25291	37517	35363	الشرقية
16366	6843	6362	1512	1649	8355	8011	0	0	8355	8011	بورسعيد
22908	9843	8980	2076	2009	7833	7151	3838	4086	11919	10989	الاسماعيلية
16979	6645	6302	2045	1987	8690	8289	0	0	8690	8289	السويس
102684	22673	20978	30697	28336	42375	39580	9734	10995	53370	49314	الجيزة
32837	13332	11967	4031	3507	6676	6062	9412	10687	17363	15474	الفيوم
46275	19348	17667	4821	4439	7993	7372	14734	16176	24169	22106	بنى سويف
53576	21834	20686	5812	5244	11280	10684	15246	16366	27646	25930	المنيا
64443	27409	25099	6208	5727	11876	11088	19738	21741	33617	30826	اسيوط
66672	30092	27229	5373	3978	10428	8588	22619	25037	35465	31207	سوهاج
59435	30255	27218	1030	932	7465	6957	21193	23820	31285	28150	قتنا
22168	10963	10343	462	400	4173	3898	6845	7252	11425	10743	الاقصر
21955	10053	9525	1230	1147	3456	3262	7410	7827	11283	10672	أسوان
6770	3106	2722	487	455	3368	2973	204	225	3593	3177	مرسى مطروح
5172	2703	2469	0	0	1538	1437	1032	1165	2703	2469	الوادى الجديد
9953	4150	3965	972	866	5083	4792	39	39	5122	4831	البحر الاحمر
3894	1931	1732	126	105	1856	1688	149	201	2057	1837	شمال سيناء
3605	1517	1483	301	304	1269	1238	549	549	1818	1787	جنوب سيناء
1302215	503344	470272	169652	158947	376000	353023	276196	296996	672996	629219	الإجمالي

تلاميذ - حكومي - خاص - حضر - ريف
للعام الدراسي 2017 / 2018
الابتدائي



جملة	ريف		حضر		خاص		حكومي		المديرية		
	بنات	بنون	بنات	بنون	بنات	بنون	بنات	بنون			
1125210	547878	577332	0	0	547878	577332	174952	182870	372926	394462	القاهرة
638940	309372	329568	3718	4108	305654	325460	64227	68654	245145	260914	الاسكندرية
772848	377523	395325	292086	304783	85437	90542	8993	9755	368530	385570	البحيرة
580107	284209	295898	203998	210969	80211	84929	13941	13950	270268	281948	الغربية
391452	191834	199618	146573	152695	45261	46923	1059	1057	190775	198561	كفر الشيخ
540167	263450	276717	207679	217832	55771	58885	10550	12055	252900	264662	المنوفية
707503	345615	361888	189042	197076	156573	164812	34163	38770	311452	323118	القليوبية
740741	361109	379632	252479	264281	108630	115351	12936	12662	348173	366970	الدقهلية
193793	94085	99708	54966	58090	39119	41618	4870	5268	89215	94440	دمياط
835151	409827	425324	302564	312381	107263	112943	11618	12690	398209	412634	الشرقية
79990	38663	41327	0	0	38663	41327	4163	4085	34500	37242	بورسعيد
171659	83265	88394	42639	45798	40626	42596	5314	5507	77951	82887	الاسماعيلية
85674	41452	44222	0	0	41452	44222	5291	5273	36161	38949	السويس
1178441	569056	609385	226842	245683	342214	363702	118776	131474	450280	477911	الجيزة
417665	199119	218546	154060	170544	45059	48002	10308	11757	188811	206789	الفيوم
394775	188516	206259	144539	159698	43977	46561	6728	7720	181788	198539	بنى سويف
677376	324827	352549	259979	283844	64848	68705	19208	21999	305619	330550	المنيا
551924	262848	289076	193764	215589	69084	73487	9487	10595	253361	278481	اسيوط
581418	279385	302033	211300	226232	68085	75801	10174	14948	269211	287085	سوهاج
366516	176671	189845	142213	152877	34458	36968	2726	3179	173945	186666	قتنا
134843	65875	68968	37759	39707	28116	29261	1926	1826	63949	67142	الاقصر
172888	85026	87862	58941	61039	26085	26823	1920	2063	83106	85799	أسوان
76105	35914	40191	9920	11617	25994	28574	1192	1515	34722	38676	مرسى مطروح
32286	15742	16544	7523	8104	8219	8440	0	0	15742	16544	الوادي الجديد
52614	25548	27066	709	872	24839	26194	2766	2820	22782	24246	البحر الاحمر
59999	28914	31085	8067	8805	20847	22280	519	612	28395	30473	شمال سيناء
18327	8862	9465	3922	4204	4940	5261	580	641	8282	8824	جنوب سيناء
11578412	5614585	5963827	3155282	3356828	2459303	2606999	538387	583745	5076198	5380082	الإجمالي

تلاميذ - حكومي - خاص - حضر - ريف
للعام الدراسي 2017 / 2018
جملة التعليم المجتمعي



جملة	جملة		ريف		حضر		خاص		حكومي		المديرية
	بنات	بنون	بنات	بنون	بنات	بنون	بنات	بنون	بنات	بنون	
2463	1325	1138	0	0	1325	1138	0	0	1325	1138	القاهرة
1368	963	405	112	0	851	405	0	0	963	405	الاسكندرية
11550	7736	3814	7467	3617	269	197	0	0	7736	3814	البحيرة
1196	490	706	449	642	41	64	0	0	490	706	الغربية
2760	1974	786	1823	722	151	64	0	0	1974	786	كفر الشيخ
588	363	225	314	192	49	33	0	0	363	225	المنوفية
869	527	342	380	236	147	106	0	0	527	342	القليوبية
2680	1327	1353	1145	1079	182	274	0	0	1327	1353	الدقهلية
513	204	309	178	267	26	42	0	0	204	309	دمياط
6081	3231	2850	2766	2442	465	408	0	0	3231	2850	الشرقية
254	136	118	0	0	136	118	0	0	136	118	بورسعيد
1265	743	522	591	414	152	108	0	0	743	522	الاسماعيلية
267	157	110	0	0	157	110	0	0	157	110	السويس
4677	3574	1103	3058	754	516	349	0	0	3574	1103	الجيزة
16637	13588	3049	12832	2847	756	202	0	0	13588	3049	الفيوم
11629	9377	2252	8959	2127	418	125	0	0	9377	2252	بنى سويف
13288	11824	1464	11555	1407	269	57	0	0	11824	1464	المنيا
18336	12722	5614	11963	5213	759	401	0	0	12722	5614	اسيوط
9357	6398	2959	5915	2606	483	353	0	0	6398	2959	سوهاج
7888	5671	2217	5155	1878	516	339	0	0	5671	2217	قتنا
3124	1891	1233	1470	861	421	372	0	0	1891	1233	الاقصر
2171	1278	893	1044	747	234	146	0	0	1278	893	أسوان
9033	4826	4207	1519	1220	3307	2987	0	0	4826	4207	مرسى مطروح
52	29	23	29	23	0	0	0	0	29	23	الوادى الجديد
198	137	61	32	28	105	33	0	0	137	61	البحر الاحمر
634	365	269	225	149	140	120	0	0	365	269	شمال سيناء
86	61	25	45	17	16	8	0	0	61	25	جنوب سيناء
128964	90917	38047	79026	29488	11891	8559	0	0	90917	38047	الإجمالي

تلاميذ - حكومي - خاص - حضر - ريف
للعام الدراسي 2018 / 2017
جملة الاعدادي



جملة	جملة		ريف		حضر		خاص		حكومي		المديرية
	بنات	بنون	بنات	بنون	بنات	بنون	بنات	بنون	بنات	بنون	
478928	234930	243998	0	0	234930	243998	63311	70564	171619	173434	القاهرة
255738	125886	129852	723	1010	125163	128842	21468	24108	104418	105744	الاسكندرية
314248	155297	158951	116285	118078	39012	40873	1273	1782	154024	157169	البحيرة
240950	119249	121701	82493	77088	36756	44613	2488	2460	116761	119241	الغربية
160086	80204	79882	60364	58429	19840	21453	158	210	80046	79672	كفر الشيخ
227972	111264	116708	82407	79970	28857	36738	2307	3057	108957	113651	المنوفية
298497	146406	152091	77734	75939	68672	76152	9899	12371	136507	139720	القليوبية
313961	156238	157723	107811	105593	48427	52130	3449	3866	152789	153857	الدقهلية
81275	40151	41124	22214	21685	17937	19439	1152	1247	38999	39877	دمياط
359635	178574	181061	129469	128587	49105	52474	3068	3342	175506	177719	الشرقية
33237	16213	17024	0	0	16213	17024	1350	1319	14863	15705	بورسعيد
67527	33008	34519	16288	17091	16720	17428	1183	1427	31825	33092	الاسماعيلية
34559	16488	18071	0	0	16488	18071	1632	2003	14856	16068	السويس
451125	219608	231517	80577	87420	139031	144097	37738	45473	181870	186044	الجيزة
168966	81973	86993	62539	67471	19434	19522	1962	2930	80011	84063	الفيوم
152943	74339	78604	57889	59617	16450	18987	1284	1809	73055	76795	بنى سويف
311876	150514	161362	120192	128990	30322	32372	2864	4078	147650	157284	المنيا
237807	113625	124182	81379	80376	32246	43806	1983	2241	111642	121941	اسيوط
237535	115836	121699	85013	88287	30823	33412	1493	2858	114343	118841	سوهاج
166045	78788	87257	62410	69312	16378	17945	302	429	78486	86828	قتنا
58672	28087	30585	16136	16801	11951	13784	197	367	27890	30218	الاقصر
78400	38194	40206	26624	27597	11570	12609	321	451	37873	39755	أسوان
24144	8877	15267	1902	4880	6975	10387	244	574	8633	14693	مرسى مطروح
13509	6564	6945	3249	3374	3315	3571	0	0	6564	6945	الوادى الجديد
19746	9558	10188	301	385	9257	9803	684	862	8874	9326	البحر الاحمر
25098	11523	13575	2640	3815	8883	9760	124	188	11399	13387	شمال سيناء
7004	3269	3735	1189	1602	2080	2133	162	167	3107	3568	جنوب سيناء
4819483	2354663	2464820	1297828	1323397	1056835	1141423	162096	190183	2192567	2274637	الإجمالي

تلاميذ - حكومي - خاص - حضر - ريف
للعام الدراسي 2017 / 2018
جملة الثانوى العام



جملة	جملة		ريف		حضر		خاص		حكومي		المديرية
	بنات	بنون	بنات	بنون	بنات	بنون	بنات	بنون	بنات	بنون	
260627	135294	125333	0	0	135294	125333	38699	40056	96595	85277	القاهرة
128814	68201	60613	23	52	68178	60561	16217	16147	51984	44466	الاسكندرية
80779	44262	36517	11601	12844	32661	23673	5501	6205	38761	30312	البحيرة
89894	50404	39490	23977	18388	26427	21102	1894	2461	48510	37029	الغربية
53307	30066	23241	13749	10185	16317	13056	882	1227	29184	22014	كفر الشيخ
84582	47108	37474	29460	22790	17648	14684	735	1276	46373	36198	المنوفية
114579	63000	51579	26013	21212	36987	30367	7460	8735	55540	42844	القليوبية
116355	64761	51594	33700	24831	31061	26763	2457	3029	62304	48565	الدقهلية
28700	16788	11912	5841	3849	10947	8063	250	400	16538	11512	دمياط
122534	67691	54843	31044	23938	36647	30905	6362	7473	61329	47370	الشرقية
14601	7913	6688	0	0	7913	6688	886	924	7027	5764	بورسعيد
23411	13134	10277	3500	2250	9634	8027	1453	1689	11681	8588	الاسماعيلية
11884	6973	4911	0	0	6973	4911	1268	1250	5705	3661	السويس
196545	102760	93785	21942	20705	80818	73080	17996	19558	84764	74227	الجيزة
40403	22396	18007	10522	8097	11874	9910	2420	2943	19976	15064	الفيوم
45307	23614	21693	9645	8524	13969	13169	926	1426	22688	20267	بنى سويف
71375	38092	33283	16927	15301	21165	17982	311	1050	37781	32233	المنيا
61141	33640	27501	16382	12599	17258	14902	1872	2869	31768	24632	اسيوط
57483	29359	28124	11452	11758	17907	16366	1094	2209	28265	25915	سوهاج
43010	23318	19692	10635	9048	12683	10644	627	1124	22691	18568	قتنا
16843	9459	7384	3945	2733	5514	4651	129	226	9330	7158	الاقصر
19571	11608	7963	5707	3283	5901	4680	172	264	11436	7699	أسوان
4351	2148	2203	144	140	2004	2063	77	158	2071	2045	مرسى مطروح
5288	3076	2212	830	569	2246	1643	0	0	3076	2212	الوادى الجديد
6820	3950	2870	112	61	3838	2809	475	545	3475	2325	البحر الاحمر
8503	4636	3867	502	370	4134	3497	25	37	4611	3830	شمال سيناء
2140	1132	1008	47	61	1085	947	64	70	1068	938	جنوب سيناء
1708847	924783	784064	287700	233588	637083	550476	110252	123351	814531	660713	الإجمالى

تلاميذ - حكومي - خاص - حضر - ريف
للعام الدراسي 2017 / 2018
جملة الثانوى الصناعى



جملة	جملة		ريف		حضر		خاص		حكومي		المديرية
	بنات	بنون	بنات	بنون	بنات	بنون	بنات	بنون	بنات	بنون	
64483	19796	44687	0	0	19796	44687	14	837	19782	43850	القاهرة
30484	7079	23405	0	0	7079	23405	0	206	7079	23199	الاسكندرية
80144	34002	46142	3950	12431	30052	33711	997	225	33005	45917	البحيرة
46279	16019	30260	4105	2816	11914	27444	0	0	16019	30260	الغربية
28463	8396	20067	2185	3321	6211	16746	0	0	8396	20067	كفر الشيخ
40926	13282	27644	6168	7119	7114	20525	0	0	13282	27644	المنوفية
51091	16637	34454	5761	8251	10876	26203	0	0	16637	34454	القليوبية
78915	37333	41582	17050	13518	20283	28064	270	449	37063	41133	الدقهلية
19937	6646	13291	0	1504	6646	11787	0	0	6646	13291	دمياط
67883	30983	36900	4780	5187	26203	31713	0	0	30983	36900	الشرقية
8150	1898	6252	0	0	1898	6252	0	0	1898	6252	بورسعيد
12811	5062	7749	935	571	4127	7178	0	0	5062	7749	الاسماعيلية
13968	5687	8281	0	0	5687	8281	0	0	5687	8281	السويس
45183	12204	32979	3296	8878	8908	24101	0	0	12204	32979	الجيزة
37876	16698	21178	8204	5969	8494	15209	0	0	16698	21178	الفيوم
31153	13124	18029	4336	2816	8788	15213	0	0	13124	18029	بنى سويف
69515	29708	39807	414	5350	29294	34457	0	0	29708	39807	المنيا
29218	7425	21793	108	1806	7317	19987	0	0	7425	21793	اسيوط
47800	14977	32823	848	12908	14129	19915	0	0	14977	32823	سوهاج
35212	10438	24774	5348	7275	5090	17499	0	0	10438	24774	قتنا
13547	4282	9265	1871	1292	2411	7973	0	0	4282	9265	الاقصر
25145	8820	16325	3759	4939	5061	11386	245	0	8575	16325	أسوان
4004	359	3645	0	661	359	2984	0	0	359	3645	مرسى مطروح
2574	851	1723	0	0	851	1723	0	0	851	1723	الوادى الجديد
4683	1593	3090	0	0	1593	3090	0	0	1593	3090	البحر الاحمر
7189	1847	5342	10	545	1837	4797	0	0	1847	5342	شمال سيناء
1303	305	998	47	141	258	857	0	0	305	998	جنوب سيناء
897936	325451	572485	73175	107298	252276	465187	1526	1717	323925	570768	الإجمالى

تلاميذ - حكومي - خاص - حضر - ريف
للعام الدراسي 2017 / 2018
جملة الثانوى الزراعى



جملة	جملة		ريف		حضر		خاص		حكومي		المديرية
	بنات	بنون	بنات	بنون	بنات	بنون	بنات	بنون	بنات	بنون	
4546	368	4178	0	0	368	4178	0	0	368	4178	الاسكندرية
13878	752	13126	0	2062	752	11064	0	0	752	13126	البحيرة
8335	3587	4748	999	1382	2588	3366	0	0	3587	4748	الغربية
12954	7503	5451	982	1527	6521	3924	0	0	7503	5451	كفر الشيخ
9032	3248	5784	0	0	3248	5784	0	0	3248	5784	المنوفية
11716	271	11445	76	4782	195	6663	0	0	271	11445	القليوبية
10416	2045	8371	449	1520	1596	6851	0	0	2045	8371	الدقهلية
2061	972	1089	659	620	313	469	0	0	972	1089	دمياط
15181	6459	8722	1705	2159	4754	6563	0	0	6459	8722	الشرقية
804	199	605	0	0	199	605	0	0	199	605	بورسعيد
8831	1818	7013	1007	3413	811	3600	0	0	1818	7013	الاسماعيلية
782	250	532	0	0	250	532	0	0	250	532	السويس
5535	1373	4162	103	1772	1270	2390	0	0	1373	4162	الجيزة
13601	0	13601	0	3778	0	9823	0	0	0	13601	الفيوم
10838	0	10838	0	3525	0	7313	0	0	0	10838	بنى سويف
30733	0	30733	0	557	0	30176	0	0	0	30733	المنيا
15294	2650	12644	267	6540	2383	6104	0	0	2650	12644	اسيوط
7573	215	7358	215	1411	0	5947	0	0	215	7358	سوهاج
18378	716	17662	361	9092	355	8570	0	0	716	17662	قنا
6324	443	5881	176	4160	267	1721	0	0	443	5881	الاقصر
3351	113	3238	3	892	110	2346	0	0	113	3238	أسوان
1689	293	1396	292	1193	1	203	0	0	293	1396	مرسى مطروح
2140	853	1287	0	0	853	1287	0	0	853	1287	الوادى الجديد
24	0	24	0	0	0	24	0	0	0	24	البحر الاحمر
1318	139	1179	124	576	15	603	0	0	139	1179	شمال سيناء
304	86	218	17	109	69	109	0	0	86	218	جنوب سيناء
215638	34353	181285	7435	51070	26918	130215	0	0	34353	181285	الإجمالى

تلاميذ - حكومي - خاص - حضر - ريف
للعام الدراسي 2017 / 2018
جملة الثانوى التجارى

جملة	جملة		ريف		حضر		خاص		حكومي		المديرية
	بنات	بنون	بنات	بنون	بنات	بنون	بنات	بنون	بنات	بنون	
52077	32599	19478	0	0	32599	19478	15930	13175	16669	6303	القاهرة
23061	16453	6608	0	0	16453	6608	3248	1231	13205	5377	الاسكندرية
26156	19761	6395	3669	2240	16092	4155	56	286	19705	6109	البحيرة
31367	20266	11101	11975	6007	8291	5094	155	28	20111	11073	الغربية
36142	20374	15768	8963	7755	11411	8013	0	0	20374	15768	كفر الشيخ
28435	17146	11289	7897	5531	9249	5758	317	116	16829	11173	المنوفية
39598	31476	8122	9184	2584	22292	5538	0	0	31476	8122	القليوبية
38514	18503	20011	12235	13232	6268	6779	0	0	18503	20011	الدقهلية
8384	6140	2244	1282	1034	4858	1210	0	0	6140	2244	دمياط
76424	36984	39440	16582	18044	20402	21396	90	90	36894	39350	الشرقية
3975	2954	1021	0	0	2954	1021	206	121	2748	900	بورسعيد
7110	4566	2544	967	319	3599	2225	0	0	4566	2544	الاسماعيلية
3173	2123	1050	0	0	2123	1050	0	0	2123	1050	السويس
63148	31119	32029	4459	7691	26660	24338	15294	22124	15825	9905	الجيزة
35243	16504	18739	6872	11807	9632	6932	529	2179	15975	16560	الفيوم
17010	14179	2831	3282	1392	10897	1439	0	0	14179	2831	بنى سويف
42645	30719	11926	1341	3123	29378	8803	0	0	30719	11926	المنيا
37520	25846	11674	8575	3752	17271	7922	0	212	25846	11462	اسيوط
63467	34159	29308	11544	8901	22615	20407	9	734	34150	28574	سوهاج
24101	15093	9008	3941	4280	11152	4728	1287	1441	13806	7567	قتنا
9238	6363	2875	1622	1068	4741	1807	45	26	6318	2849	الاقصر
10122	7235	2887	2782	1849	4453	1038	767	254	6468	2633	أسوان
3746	798	2948	0	0	798	2948	0	0	798	2948	مرسى مطروح
768	483	285	0	0	483	285	0	0	483	285	الوادى الجديد
1460	928	532	50	55	878	477	0	0	928	532	البحر الاحمر
3480	1916	1564	188	377	1728	1187	0	0	1916	1564	شمال سيناء
654	328	326	30	95	298	231	0	0	328	326	جنوب سيناء
687018	415015	272003	117440	101136	297575	170867	37933	42017	377082	229986	الإجمالى

تلاميذ - حكومي - خاص - حضر - ريف
للعام الدراسي 2018 / 2017
جملة ثانوى فندقى



جملة	جملة		ريف		حضر		خاص		حكومي		المديرية
	بنات	بنون	بنات	بنون	بنات	بنون	بنات	بنون	بنات	بنون	
13105	4425	8680	0	0	4425	8680	3077	5375	1348	3305	القاهرة
2742	956	1786	0	0	956	1786	666	1208	290	578	الاسكندرية
487	193	294	193	294	0	0	0	0	193	294	البحيرة
4525	1163	3362	814	2767	349	595	814	2767	349	595	الغربية
1488	439	1049	100	236	339	813	0	0	439	1049	كفر الشيخ
709	282	427	0	0	282	427	0	0	282	427	المنوفية
12570	3807	8763	782	1643	3025	7120	2894	8050	913	713	القليوبية
1912	438	1474	0	0	438	1474	0	0	438	1474	الدقهلية
362	134	228	0	0	134	228	0	0	134	228	دمياط
256	179	77	0	0	179	77	0	0	179	77	الشرقية
480	113	367	0	0	113	367	0	0	113	367	بورسعيد
364	187	177	0	0	187	177	0	0	187	177	الاسماعيلية
519	275	244	0	0	275	244	0	0	275	244	السويس
15471	4964	10507	0	0	4964	10507	4042	8897	922	1610	الجيزة
973	149	824	149	824	0	0	0	0	149	824	الفيوم
416	168	248	168	248	0	0	24	96	144	152	بنى سويف
868	518	350	0	0	518	350	0	0	518	350	المنيا
354	38	316	0	0	38	316	0	0	38	316	اسيوط
1452	233	1219	0	0	233	1219	0	0	233	1219	سوهاج
893	299	594	0	0	299	594	0	0	299	594	قتنا
1172	647	525	0	0	647	525	0	0	647	525	الاقصر
971	385	586	107	103	278	483	0	0	385	586	أسوان
253	86	167	0	0	86	167	0	0	86	167	مرسى مطروح
1466	547	919	0	0	547	919	20	174	527	745	البحر الاحمر
355	50	305	0	0	50	305	0	0	50	305	شمال سيناء
87	33	54	12	23	21	31	0	0	33	54	جنوب سيناء
64250	20708	43542	2325	6138	18383	37404	11537	26567	9171	16975	الإجمالي

تلاميذ - حكومي - خاص - حضر - ريف
للعام الدراسي 2017 / 2018
جملة الترتيب الخاصة



جملة	جملة		ريف		حضر		خاص		حكومي		المديرية
	بنات	بنون	بنات	بنون	بنات	بنون	بنات	بنون	بنات	بنون	
5163	2148	3015	0	0	2148	3015	101	104	2047	2911	القاهرة
1940	768	1172	0	0	768	1172	0	0	768	1172	الاسكندرية
1879	676	1203	91	247	585	956	0	0	676	1203	البحيرة
2062	762	1300	144	269	618	1031	0	0	762	1300	الغربية
1275	472	803	153	256	319	547	0	0	472	803	كفر الشيخ
2172	777	1395	49	139	728	1256	0	0	777	1395	المنوفية
2098	767	1331	193	282	574	1049	9	16	758	1315	القليوبية
2628	984	1644	211	391	773	1253	0	0	984	1644	الدقهلية
750	282	468	91	153	191	315	0	0	282	468	دمياط
2232	875	1357	134	224	741	1133	4	6	871	1351	الشرقية
301	112	189	0	0	112	189	0	0	112	189	بورسعيد
755	268	487	7	17	261	470	0	0	268	487	الاسماعيلية
387	163	224	0	0	163	224	0	0	163	224	السويس
3197	1273	1924	156	266	1117	1658	90	130	1183	1794	الجيزة
937	338	599	2	134	336	465	0	0	338	599	الفيوم
1574	588	986	73	93	515	893	0	0	588	986	بنى سويف
1679	536	1143	82	150	454	993	0	0	536	1143	المنيا
1829	619	1210	47	142	572	1068	0	0	619	1210	اسيوط
1901	619	1282	53	107	566	1175	0	0	619	1282	سوهاج
1217	357	860	124	334	233	526	0	0	357	860	قتنا
535	173	362	61	172	112	190	0	0	173	362	الاقصر
1041	345	696	247	527	98	169	0	0	345	696	أسوان
231	74	157	0	0	74	157	0	0	74	157	مرسى مطروح
157	42	115	0	0	42	115	0	0	42	115	الوادى الجديد
298	108	190	0	0	108	190	0	0	108	190	البحر الاحمر
305	105	200	68	126	37	74	0	0	105	200	شمال سيناء
98	28	70	4	10	24	60	0	0	28	70	جنوب سيناء
38641	14259	24382	1990	4039	12269	20343	204	256	14055	24126	الإجمالي

بيان بأعداد المستجدين بالصف الاول - مديريات - مراحل
للعام الدراسي 2017 / 2018

إجمالي عام

جملة المستجدين	الثانوى الفندقى		الثانوى التجارى		الثانوى الزراعى		الثانوى الصناعى		الثانوى العام		الاعدادى		التعليم المجتمعى		الابتدائى		ماقبل الابتدائى		المديرية	
	بنات	بنين	بنات	بنين	بنات	بنين	بنات	بنين	بنات	بنين	بنات	بنين	بنات	بنين	بنات	بنين	بنات	بنين		
273483	281186	1223	2733	11271	6081	0	0	6089	13632	43367	39284	77729	78995	170	137	95173	99701	38461	40623	القاهرة
142400	146616	268	590	5764	1678	150	1575	2150	7063	21763	19216	41992	42745	118	66	49907	52488	20288	21195	الاسكندرية
172505	178530	58	101	7783	2529	369	5427	11302	16196	14454	11195	52374	53808	1394	637	68861	72080	15910	16557	البحيرة
135640	138592	329	1041	7610	5122	1137	1539	5560	10528	16924	12820	40448	41572	50	60	49467	51244	14115	14666	الغربية
94156	95908	115	262	6783	5688	2338	1554	2574	5751	9741	7261	27193	27448	375	159	33109	35354	11928	12431	كفر الشيخ
123954	129222	134	155	5689	3767	1043	1829	5193	9999	16149	12661	36486	38611	31	23	47953	49824	11276	12353	المنوفية
159836	161063	1106	2393	11036	5294	115	2800	5365	9823	19877	15535	48781	48883	51	46	60665	62253	12840	14036	القليوبية
173520	176666	66	352	6137	7169	720	3645	13880	14221	23542	18351	51824	52570	209	146	65240	67598	11902	12614	الدقهلية
46689	47814	43	75	2094	839	297	431	2201	4481	5405	3894	13682	14192	12	20	16547	17256	6408	6626	دمياط
194856	196950	62	24	11957	12472	1953	2592	10842	12097	22803	18576	58539	59510	397	313	72022	74163	16281	17203	الشرقية
20283	21420	44	153	1024	265	79	185	614	1785	2625	2142	5371	5794	5	2	6424	6835	4097	4259	بورسعيد
40272	42817	60	37	1444	711	793	2905	1489	2031	4108	3184	11381	11803	104	88	15629	16309	5264	5749	الاسماعيلية
21149	21999	76	54	577	269	52	143	2151	2878	2273	1654	5003	5392	7	4	7088	7459	3922	4146	السويس
247391	263736	1533	3272	11027	11938	442	1069	3941	10270	32052	27949	73361	76127	394	147	103875	110541	20766	22423	الجيزة
90642	97842	50	245	5385	5310	0	4062	5302	6368	7395	5380	27867	28622	2414	594	36085	40375	6144	6886	الفيوم
87977	92232	60	75	5034	436	0	4331	4521	6395	7647	6656	24829	25614	847	214	35410	37984	9629	10527	بنى سويف
158132	168579	206	91	9653	4217	0	9502	10752	14609	13833	11307	47777	50340	1834	183	62209	65620	11868	12710	المنيا
123788	129917	6	66	9105	3179	864	3630	2735	8258	11496	8888	38272	40419	1802	789	47851	51772	11657	12916	اسيوط
131601	143714	40	187	10979	8920	41	2300	5150	11468	9894	9092	39351	41082	963	525	52209	55247	12974	14893	سوهاج
88618	100355	111	208	5048	3065	134	4614	2878	7812	7564	5958	25947	28041	902	354	32532	35169	13502	15134	قنا
33092	36452	201	139	1714	595	165	1301	1684	3675	3043	2297	8998	10036	352	270	11940	12867	4995	5272	الاقصر
42585	44327	119	177	2727	815	38	1465	2737	5126	3821	2555	11635	11979	141	106	16206	16645	5161	5459	أسوان
13384	18462	36	92	258	977	76	399	173	1363	713	700	3192	5365	1032	827	6723	7462	1181	1277	مطروح
8174	8590	0	0	166	106	326	483	299	497	1047	726	2199	2402	2	2	3023	3106	1112	1268	الوادى الجديد
12838	13314	160	311	289	174	0	10	574	1025	1393	1024	3354	3543	9	2	4876	4930	2183	2295	البحر الاحمر
12487	14197	10	79	656	492	58	379	575	1505	1385	1110	3951	4555	40	27	4971	5170	841	880	شمال سيناء
4336	4760	13	21	119	113	24	80	130	309	371	303	1176	1236	5	1	1568	1700	930	997	جنوب سيناء
2653788	2775260	6129	12933	141329	92221	11214	58250	110861	189165	304685	249718	782712	810684	13660	5742	1007563	1061152	275635	295395	الاجملى

بيان بأعداد المستجدين بالصف الاول - مديريات - مراحل
للعام الدراسي 2017 / 2018

جملة حكومي



المديرية	ما قبل الابتدائي		الابتدائي		التعليم المجتمعي		الاعدادي		الثانوي العام		الثانوي الصناعي		الثانوي الزراعي		الثانوي التجاري		الثانوي الفندقي		جملة المستجدين	
	بنين	بنات	بنين	بنات	بنين	بنات	بنين	بنات	بنين	بنات	بنين	بنات	بنين	بنات	بنين	بنات	بنين	بنات	بنين	بنات
القاهرة	16967	15823	67112	63916	137	170	54999	56033	26536	30941	13349	6084	0	0	1976	5837	1156	434	182232	179238
الاسكندرية	11069	10298	40134	38248	66	118	34259	34412	14049	16533	6959	2150	1575	150	1366	4470	152	51	109629	106430
البحيرة	15012	14494	70231	67101	637	1394	53147	51884	9497	12950	16155	10881	5427	369	2529	7783	101	58	172736	166914
الغربية	12452	11678	48612	46841	60	50	40671	39472	11997	16280	10528	5560	1539	1137	5122	7610	165	79	131146	128707
كفر الشيخ	12302	11789	35175	32913	159	375	27369	27125	7046	9560	5751	2574	1554	2338	5688	6783	262	115	95306	93572
المنوفية	10633	9836	47137	45579	23	31	37396	35597	12261	15936	9999	5193	1829	1043	3726	5563	155	134	123159	118912
القليوبية	9839	8967	54989	54186	46	51	44565	45271	12875	17763	9823	5365	2800	115	5294	11036	147	201	140378	142955
الدقهلية	10949	10229	65172	62827	146	209	51192	50535	17328	22713	14056	13770	3645	720	7169	6137	352	66	170009	167206
دمياط	5877	5715	16246	15694	20	12	13708	13271	3723	5314	4481	2201	431	297	839	2094	75	43	45400	44641
الشرقية	15044	14446	71673	69846	313	397	58283	57404	16490	21092	12097	10842	2592	1953	12466	11953	24	62	188982	187995
بورسعيد	3507	3239	6057	5641	2	5	5319	4905	1860	2325	1785	614	185	79	205	947	153	44	19073	17799
الاسماعيلية	4726	4235	15175	14591	88	104	11297	10933	2630	3665	2031	1489	2905	793	711	1444	37	60	39600	37314
السويس	3117	2949	6469	6098	4	7	4674	4454	1266	1910	2878	2151	143	52	269	577	54	76	18874	18274
الجيزة	8444	7849	85616	81508	147	394	60403	60083	21246	25423	10270	3941	1069	442	2814	4962	252	181	190261	184783
الفيوم	5100	4632	38100	34132	594	2414	27606	27181	4565	6661	6368	5302	4062	0	4326	4856	245	50	90966	85228
بنى سويف	8063	7437	36473	34057	214	847	24943	24354	6042	7272	6395	4521	4331	0	436	5034	35	53	86932	83575
المنيا	9965	9370	61233	58451	183	1834	48882	46808	10946	13729	14609	10752	9502	0	4217	9653	91	206	159628	150803
اسيوط	9927	8888	49792	46074	789	1802	39642	37594	7636	10615	8258	2735	3630	864	2967	9105	66	6	122707	117683
سوهاج	12421	11120	52030	50127	525	963	40099	38806	8499	9633	11468	5150	2300	41	8270	10979	187	40	135799	126859
قنا	14673	13100	34496	32027	354	902	27884	25821	5590	7346	7812	2878	4614	134	2359	4373	208	111	97990	86692
الاقصر	5079	4841	12551	11567	270	352	9900	8919	2160	2960	3675	1684	1301	165	569	1669	139	201	35644	32358
اسوان	4896	4633	16148	15758	106	141	11813	11521	2458	3766	5126	2636	1465	38	815	2253	177	119	43004	40865
مطروح	1045	958	7185	6498	827	1032	5151	3104	650	688	1363	173	399	76	977	258	92	36	17689	12823
الوادى الجديد	1268	1112	3106	3023	2	2	2402	2199	726	1047	497	299	483	326	106	166	0	0	8590	8174
البحر الاحمر	1806	1741	4380	4346	2	9	3221	3083	768	1186	1025	574	10	0	174	289	240	156	11626	11384
شمال سيناء	835	791	5036	4856	27	40	4485	3894	1099	1377	1505	575	379	58	492	656	79	10	13937	12257
جنوب سيناء	843	777	1583	1464	1	5	1175	1122	273	341	309	130	80	24	113	119	21	13	4398	3995
الاجمالي	215859	200947	951911	907369	5742	13660	744485	725785	210216	269026	188572	110224	58250	11214	75995	126606	4665	2605	2455695	2367436

بيان بأعداد المستجدين بالصف الاول - مديريات - مراحل
للعام الدراسي 2017 / 2018

جملة خاص



جملة المستجدين	الثانوى الفندقى		الثانوى التجارى		الثانوى الزراعى		الثانوى الصناعى		الثانوى العام		الاعدادى		التعليم المجتمعى		الابتدائى		ماقبل الابتدائى		المديرية	
	بنات	بنين	بنات	بنين	بنات	بنين	بنات	بنين	بنات	بنين	بنات	بنين	بنات	بنين	بنات	بنين	بنات	بنين		
94245	98954	789	1577	5434	4105	0	0	5	283	12426	12748	21696	23996	0	0	31257	32589	22638	23656	القاهرة
35970	36987	217	438	1294	312	0	0	0	104	5230	5167	7580	8486	0	0	11659	12354	9990	10126	الاسكندرية
5591	5794	0	0	0	0	0	0	421	41	1504	1698	490	661	0	0	1760	1849	1416	1545	البحيرة
6933	7446	250	876	0	0	0	0	0	0	644	823	976	901	0	0	2626	2632	2437	2214	الغربية
584	602	0	0	0	0	0	0	0	0	181	215	68	79	0	0	196	179	139	129	كفر الشيخ
5042	6063	0	0	126	41	0	0	0	0	213	400	889	1215	0	0	2374	2687	1440	1720	المنوفية
16881	20685	905	2246	0	0	0	0	0	0	2114	2660	3510	4318	0	0	6479	7264	3873	4197	القليوبية
6314	6657	0	0	0	0	0	0	110	165	829	1023	1289	1378	0	0	2413	2426	1673	1665	الدقهلية
2048	2414	0	0	0	0	0	0	0	0	91	171	411	484	0	0	853	1010	693	749	دمياط
6861	7968	0	0	4	6	0	0	0	0	1711	2086	1135	1227	0	0	2176	2490	1835	2159	الشرقية
2484	2347	0	0	77	60	0	0	0	0	300	282	466	475	0	0	783	778	858	752	بورسعيد
2958	3217	0	0	0	0	0	0	0	0	443	554	448	506	0	0	1038	1134	1029	1023	الاسماعيلية
2875	3125	0	0	0	0	0	0	0	0	363	388	549	718	0	0	990	990	973	1029	السويس
62608	73475	1352	3020	6065	9124	0	0	0	0	6629	6703	13278	15724	0	0	22367	24925	12917	13979	الجيزة
5414	6876	0	0	529	984	0	0	0	0	734	815	686	1016	0	0	1953	2275	1512	1786	الفيوم
4402	5300	7	40	0	0	0	0	0	0	375	614	475	671	0	0	1353	1511	2192	2464	بنى سويف
7329	8951	0	0	0	0	0	0	0	0	104	361	969	1458	0	0	3758	4387	2498	2745	المنيا
6105	7210	0	0	0	212	0	0	0	0	881	1252	678	777	0	0	1777	1980	2769	2989	اسيوط
4742	7915	0	0	0	650	0	0	0	0	261	593	545	983	0	0	2082	3217	1854	2472	سوهاج
1926	2365	0	0	675	706	0	0	0	0	218	368	126	157	0	0	505	673	402	461	قنا
734	808	0	0	45	26	0	0	0	0	83	137	79	136	0	0	373	316	154	193	الاقصر
1720	1323	0	0	474	0	0	0	101	0	55	97	114	166	0	0	448	497	528	563	اسوان
561	773	0	0	0	0	0	0	0	0	25	50	88	214	0	0	225	277	223	232	مطروح
1454	1688	4	71	0	0	0	0	0	0	207	256	271	322	0	0	530	550	442	489	البحر الاحمر
230	260	0	0	0	0	0	0	0	0	8	11	57	70	0	0	115	134	50	45	شمال سيناء
341	362	0	0	0	0	0	0	0	0	30	30	54	61	0	0	104	117	153	154	جنوب سيناء
286352	319565	3524	8268	14723	16226	0	0	637	593	35659	39502	56927	66199	0	0	100194	109241	74688	79536	الاجمالى

بيان بأعداد المستجدين بالصف الاول - مديريات - مراحل
للعام الدراسي 2017 / 2018

حضر

المديرية	ما قبل الابتدائي		الابتدائي		التعليم المجتمعي		الاعدادي		الثانوي العام		الثانوي الصناعي		الثانوي الزراعي		الثانوي التجاري		الثانوي الفندقي		جملة المستجدين	
	بنين	بنات	بنين	بنات	بنين	بنات	بنين	بنات	بنين	بنات	بنين	بنات	بنين	بنات	بنين	بنات	بنين	بنات	بنين	بنات
القاهرة	40623	38461	99701	95173	137	170	78995	77729	39284	43367	13632	6089	0	0	6081	11271	2733	1223	281186	273483
الاسكندرية	21187	20280	51758	49258	66	93	42374	41713	19198	21761	7063	2150	1575	150	1678	5764	590	268	145489	141437
البحيرة	4947	4549	15540	14909	25	27	13466	13097	7117	10401	12078	9877	4715	369	1904	6418	0	0	59792	59647
الغربية	5629	5514	14057	13371	1	0	14294	12296	6698	8751	9589	4117	1133	796	2395	2948	165	79	53961	47872
كفر الشيخ	3127	3059	8004	7642	18	29	7155	6533	3894	5118	4885	1811	1110	2021	3277	3873	211	97	31681	30183
المنوفية	3685	3340	10515	10039	0	1	11104	8827	4780	5913	7562	2717	1829	1043	1921	2939	155	134	41551	34953
القليوبية	8105	7450	27536	26784	12	13	23064	22733	9100	11386	7443	3510	1670	59	3287	7647	1834	942	82051	80524
الدقهلية	5327	5145	19993	18971	24	20	17286	16168	9007	10936	9396	7299	3063	557	2495	2037	352	66	66943	61199
دمياط	3706	3613	7151	6701	0	0	6500	5984	2691	3536	4008	2201	215	104	480	1639	75	43	24826	23821
الشرقية	5584	5051	19558	18659	39	49	16617	15720	10164	11842	10197	9210	2092	1454	6428	6326	24	62	70703	68373
بورسعيد	4259	4097	6835	6424	2	5	5794	5371	2142	2625	1785	614	185	79	265	1024	153	44	21420	20283
الاسماعيلية	3756	3462	7828	7506	14	16	5902	5716	2423	3004	1907	1198	1586	417	622	1170	37	60	24075	22549
السويس	4146	3922	7459	7088	4	7	5392	5003	1654	2273	2878	2151	143	52	269	577	54	76	21999	21149
الجيزة	17950	16820	63961	60380	66	102	47022	46053	21669	25019	7693	2875	551	406	8839	9288	3272	1533	171023	162476
الفيوم	2623	2369	8876	8227	19	86	6602	6569	2902	3811	4899	2656	3052	0	2275	3394	0	0	31248	27112
بنى سويف	3366	3148	8571	8185	19	53	6235	5465	3961	4401	5563	2997	2896	0	256	3906	0	0	30867	28155
المنيا	5586	5265	12698	12291	7	35	9950	9624	5874	7507	12581	10584	9277	0	3212	8931	91	206	59276	54443
اسيوط	4836	4357	12980	12564	32	60	12705	10708	4970	6111	7518	2679	1977	846	2111	5822	66	6	47195	43153
سوهاج	4645	3737	14127	12860	80	97	11179	10711	5104	5889	6829	4861	1769	0	5793	7224	187	40	49713	45419
قنا	3661	3290	6857	6257	59	96	5852	5354	3267	4072	5402	1440	2240	60	1484	3646	208	111	29030	24326
الاقصر	1880	1737	5424	5035	134	121	4548	3904	1484	1788	3029	938	594	111	343	1281	139	201	17575	15116
أسوان	1670	1574	4991	4947	13	25	3888	3511	1425	1958	3611	1607	1140	35	248	1771	157	94	17143	15522
مطروح	1234	1134	5252	4774	596	694	3685	2446	656	677	1098	173	81	1	977	258	92	36	13671	10193
الوادى الجديد	721	639	1538	1555	0	0	1257	1111	527	762	497	299	483	326	106	166	0	0	5129	4858
البحر الاحمر	2281	2170	4810	4753	0	6	3427	3254	1006	1360	1025	574	10	0	149	267	311	160	13019	12544
شمال سيناء	803	774	3843	3731	13	15	3305	3053	986	1210	1297	573	178	2	374	591	79	10	10878	9959
جنوب سيناء	712	664	930	856	1	1	755	728	277	351	291	116	34	20	77	110	13	9	3090	2855
الاجمالي	166049	155621	450793	428940	1381	1821	368353	349381	172260	205829	153756	85316	43598	8908	57346	100288	10998	5500	1424534	1341604

بيان بأعداد المستجدين بالصف الاول - مديريات - مراحل
للعام الدراسي 2017 / 2018

ريف

المديرية	ما قبل الابتدائي		الابتدائي		التعليم المجتمعي		الاعدادي		الثانوي العام		الثانوي الصناعي		الثانوي الزراعي		الثانوي التجاري		الثانوي الفندقي		جملة المستجدين	
	بنين	بنات	بنين	بنات	بنين	بنات	بنين	بنات	بنين	بنات	بنين	بنات	بنين	بنات	بنين	بنات	بنين	بنات	بنين	بنات
الاسكندرية	8	8	730	649	0	25	371	279	18	2	0	0	0	0	0	0	0	0	1127	963
البحيرة	11610	11361	56540	53952	612	1367	40342	39277	4078	4053	4118	1425	712	0	625	1365	58	101	118738	112858
الغربية	9037	8601	37187	36096	59	50	27278	28152	6122	8173	939	1443	406	341	2727	4662	250	876	84631	87768
كفر الشيخ	9304	8869	27350	25467	141	346	20293	20660	3367	4623	866	763	444	317	2411	2910	18	51	64227	63973
المنوفية	8668	7936	39309	37914	23	30	27507	27659	7881	10236	2437	2476	0	0	1846	2750	0	0	87671	89001
القليوبية	5931	5390	34717	33881	34	38	25819	26048	6435	8491	1130	1855	2380	56	2007	3389	164	559	79012	79312
الدقهلية	7287	6757	47605	46269	122	189	35284	35656	9344	12606	4825	6581	582	163	4674	4100	0	0	109723	112321
دمياط	2920	2795	10105	9846	20	12	7692	7698	1203	1869	473	0	473	193	359	455	0	0	22988	22868
الشرقية	11619	11230	54605	53363	274	348	42893	42819	8412	10961	1900	1632	500	499	6044	5631	0	0	126247	126483
الاسماعيلية	1993	1802	8481	8123	74	88	5901	5665	761	1104	124	291	1319	376	89	274	0	0	18742	17723
الجيزة	4473	3946	46580	43495	81	292	29105	27308	6280	7033	518	1066	2577	36	3099	1739	0	0	92713	84915
الفيوم	4263	3775	31499	27858	575	2328	22020	21298	2478	3584	1469	2646	1010	0	3035	1991	50	245	66594	63530
بنى سويف	7161	6481	29413	27225	195	794	19379	19364	2695	3246	832	1524	1435	0	180	1128	60	75	61365	59822
المنيا	7124	6603	52922	49918	176	1799	40390	38153	5433	6326	2028	168	225	0	1005	722	0	0	109303	103689
اسيوط	8080	7300	38792	35287	757	1742	27714	27564	3918	5385	740	56	1653	18	1068	3283	0	0	82722	80635
سوهاج	10248	9237	41120	39349	445	866	29903	28640	3988	4005	4639	289	531	41	3127	3755	0	0	94001	86182
قنا	11473	10212	28312	26275	295	806	22189	20593	2691	3492	2410	1438	2374	74	1581	1402	0	0	71325	64292
الاقصر	3392	3258	7443	6905	136	231	5488	5094	813	1255	646	746	707	54	252	433	0	0	18877	17976
أسوان	3789	3587	11654	11259	93	116	8091	8124	1130	1863	1515	1130	325	3	567	956	25	20	27184	27063
مطروح	43	47	2210	1949	231	338	1680	746	44	36	318	0	265	75	0	0	0	0	4791	3191
الوادى الجديد	547	473	1568	1468	2	2	1145	1088	199	285	0	0	0	0	0	0	0	0	3461	3316
البحر الاحمر	14	13	120	123	2	3	116	100	18	33	0	0	0	0	25	22	0	0	295	294
شمال سيناء	77	67	1327	1240	14	25	1250	898	124	175	208	2	208	56	118	65	0	0	3319	2528
جنوب سيناء	285	266	770	712	0	4	481	448	26	20	46	14	18	4	36	9	4	8	1670	1481
الاجمالي	129346	120014	610359	578623	4361	11839	442331	433331	77458	98856	35409	25545	14652	2306	34875	41041	629	1935	1350726	1312184

جملة المقيد والمعاد قيده
للعام الدراسي 2018 / 2017
جملة



جملة المعاد قيدهم			جملة المقيدين			الصفوف
إجمالي	بنات	بنين	إجمالي	بنات	بنين	
ماقبل الابتدائي						
0	0	0	571030	275635	295395	الصف الاول
0	0	0	731185	353584	377601	الصف الثاني
0	0	0	1302215	629219	672996	الاجمالي
الابتدائي						
0	0	0	2068715	1007563	1061152	الصف الاول
0	0	0	2070249	1008676	1061573	الصف الثاني
47034	16919	30115	1957449	949372	1008077	الصف الثالث
63452	20478	42974	1936086	935195	1000891	الصف الرابع
54103	17788	36315	1810454	876341	934113	الصف الخامس
76983	26462	50521	1735459	837438	898021	الصف السادس
241572	81647	159925	11578412	5614585	5963827	الاجمالي
جملة التعليم المجتمعي						
51	23	28	19453	13683	5770	الصف الاول
275	173	102	21940	15710	6230	الصف الثاني
712	453	259	21999	15302	6697	الصف الثالث
869	568	301	24040	16532	7508	الصف الرابع
728	492	236	21107	14858	6249	الصف الخامس
2171	1521	650	20425	14832	5593	الصف السادس
4806	3230	1576	128964	90917	38047	الاجمالي
جملة الاعدادي						
165177	68721	96456	1758573	851433	907140	الصف الاول
65777	29201	36576	1588208	778184	810024	الصف الثاني
59858	27666	32192	1472702	725046	747656	الصف الثالث
290812	125588	165224	4819483	2354663	2464820	الاجمالي
جملة الثانوي العام						
6860	1943	4917	561263	306628	254635	الصف الاول
4007	1209	2798	550878	300166	250712	الصف الثاني
76768	36803	39965	596706	317989	278717	الصف الثالث
87635	39955	47680	1708847	924783	784064	الاجمالي

جملة المقيد والمعاد قيده
للعام الدراسي 2017 / 2018
جملة



جملة المعاد قيدهم			جملة المقيدين			الصفوف
إجمالي	بنات	بنين	إجمالي	بنات	بنين	
جملة الثانوى الصناعى						
10004	1642	8362	310030	112503	197527	الصف الاول
6108	1297	4811	290723	109750	180973	الصف الثانى
16581	1852	14729	283408	101242	182166	الصف الثالث
93	5	88	7044	1126	5918	الصف الرابع
71	4	67	6731	830	5901	الصف الخامس
32857	4800	28057	897936	325451	572485	الاجمالي
جملة الثانوى الزراعى						
5981	352	5629	75445	11566	63879	الصف الاول
3070	266	2804	72615	11009	61606	الصف الثانى
5710	221	5489	66963	11728	55235	الصف الثالث
9	0	9	262	32	230	الصف الرابع
29	0	29	353	18	335	الصف الخامس
14799	839	13960	215638	34353	181285	الاجمالي
جملة الثانوى التجارى						
10735	4498	6237	244285	145827	98458	الصف الاول
7041	3393	3648	225768	139427	86341	الصف الثانى
15664	4194	11470	208170	125050	83120	الصف الثالث
53	7	46	4479	2522	1957	الصف الرابع
191	11	180	4316	2189	2127	الصف الخامس
33684	12103	21581	687018	415015	272003	الاجمالي
جملة ثانوى فندقى						
560	97	463	19622	6226	13396	الصف الاول
305	46	259	19207	6530	12677	الصف الثانى
466	69	397	19025	6103	12922	الصف الثالث
29	4	25	3832	1256	2576	الصف الرابع
59	9	50	2564	593	1971	الصف الخامس
1419	225	1194	64250	20708	43542	الاجمالي

جملة المقيد والمعاد قيده
للعام الدراسي 2017 / 2018
جملة



جملة المعاد قيدهم			جملة المقيد			الصفوف
إجمالي	بنات	بنين	إجمالي	بنات	بنين	
جملة التربية الخاصة						
23	10	13	1403	502	901	تهيئة أول
77	30	47	1923	659	1264	تهيئة ثاني
372	161	211	7387	2756	4631	الصف الأول
348	139	209	7734	2858	4876	الصف الثاني
485	203	282	7851	2936	4915	الصف الثالث
183	62	121	3506	1274	2232	الصف الرابع
243	98	145	3420	1222	2198	الصف الخامس
326	120	206	3574	1286	2288	الصف السادس
26	9	17	900	370	530	الصف السابع
20	6	14	943	396	547	الصف الثامن
2103	838	1265	38641	14259	24382	الإجمالي

جملة المقيد والمعاد قيده
للعام الدراسي 2017 / 2018
جملة حكومي



جملة المعاد قيدهم			جملة المقيدين			الصفوف
إجمالي	بنات	بنين	إجمالي	بنات	بنين	
مقابل الابتدائي						
0	0	0	416806	200947	215859	الصف الاول
0	0	0	556810	269325	287485	الصف الثاني
0	0	0	973616	470272	503344	الاجمالي
الابتدائي						
0	0	0	1859280	907369	951911	الصف الاول
0	0	0	1864859	910185	954674	الصف الثاني
46562	16702	29860	1763377	855965	907412	الصف الثالث
62984	20281	42703	1752029	846926	905103	الصف الرابع
53744	17648	36096	1638754	794109	844645	الصف الخامس
76511	26297	50214	1577981	761644	816337	الصف السادس
239801	80928	158873	10456280	5076198	5380082	الاجمالي
جملة التعليم المجتمعي						
51	23	28	19453	13683	5770	الصف الاول
275	173	102	21940	15710	6230	الصف الثاني
712	453	259	21999	15302	6697	الصف الثالث
869	568	301	24040	16532	7508	الصف الرابع
728	492	236	21107	14858	6249	الصف الخامس
2171	1521	650	20425	14832	5593	الصف السادس
4806	3230	1576	128964	90917	38047	الاجمالي
جملة الاعدادي						
164727	68539	96188	1634997	794324	840673	الصف الاول
65365	29059	36306	1470434	724404	746030	الصف الثاني
59191	27445	31746	1361773	673839	687934	الصف الثالث
289283	125043	164240	4467204	2192567	2274637	الاجمالي
جملة الثانوي العام						
5098	1449	3649	484340	270475	213865	الصف الاول
3208	946	2262	473973	263517	210456	الصف الثاني
65791	32491	33300	516931	280539	236392	الصف الثالث
74097	34886	39211	1475244	814531	660713	الاجمالي

جملة المقيد والمعاد قيده
للعام الدراسي 2017 / 2018
جملة حكومي



جملة المعاد قيدهم			جملة المقيدين			الصفوف
إجمالي	بنات	بنين	إجمالي	بنات	بنين	
جملة الثانوى الصناعى						
9944	1639	8305	308740	111863	196877	الصف الاول
6074	1296	4778	289750	109339	180411	الصف الثانى
16538	1845	14693	282526	100767	181759	الصف الثالث
93	5	88	6991	1126	5865	الصف الرابع
71	4	67	6686	830	5856	الصف الخامس
32720	4789	27931	894693	323925	570768	الاجملى
جملة الثانوى الزراعى						
5981	352	5629	75445	11566	63879	الصف الاول
3070	266	2804	72615	11009	61606	الصف الثانى
5710	221	5489	66963	11728	55235	الصف الثالث
9	0	9	262	32	230	الصف الرابع
29	0	29	353	18	335	الصف الخامس
14799	839	13960	215638	34353	181285	الاجملى
جملة الثانوى التجارى						
9018	3908	5110	211619	130514	81105	الصف الاول
6169	2993	3176	199450	127109	72341	الصف الثانى
13371	3590	9781	187566	114882	72684	الصف الثالث
53	7	46	4306	2454	1852	الصف الرابع
189	10	179	4127	2123	2004	الصف الخامس
28800	10508	18292	607068	377082	229986	الاجملى
جملة ثانوى فندقى						
297	43	254	7567	2648	4919	الصف الاول
206	24	182	7366	2648	4718	الصف الثانى
79	11	68	7100	2508	4592	الصف الثالث
16	4	12	2668	1010	1658	الصف الرابع
14	2	12	1445	357	1088	الصف الخامس
612	84	528	26146	9171	16975	الاجملى

جملة المقيد والمعاد قيده
للعام الدراسي 2017 / 2018
جملة حكومي



جملة المعاد قيدهم			جملة المقيدين			الصفوف
إجمالي	بنات	بنين	إجمالي	بنات	بنين	
جملة التربية الخاصة						
23	10	13	1376	490	886	تهيئة أول
77	30	47	1883	643	1240	تهيئة ثاني
372	161	211	7317	2719	4598	الصف الاول
348	139	209	7660	2828	4832	الصف الثاني
485	203	282	7758	2899	4859	الصف الثالث
183	62	121	3448	1247	2201	الصف الرابع
243	98	145	3370	1197	2173	الصف الخامس
326	120	206	3526	1266	2260	الصف السادس
26	9	17	900	370	530	الصف السابع
20	6	14	943	396	547	الصف الثامن
2103	838	1265	38181	14055	24126	الاجمالي

جملة المقيد والمعاد قيده
للعام الدراسي 2017 / 2018
جملة خاص



جملة المعاد قيدهم			جملة المقيدين			الصفوف
إجمالي	بنات	بنين	إجمالي	بنات	بنين	
مقابل الابتدائي						
0	0	0	154224	74688	79536	الصف الاول
0	0	0	174375	84259	90116	الصف الثاني
0	0	0	328599	158947	169652	الاجمالي
الابتدائي						
0	0	0	209435	100194	109241	الصف الاول
0	0	0	205390	98491	106899	الصف الثاني
472	217	255	194072	93407	100665	الصف الثالث
468	197	271	184057	88269	95788	الصف الرابع
359	140	219	171700	82232	89468	الصف الخامس
472	165	307	157478	75794	81684	الصف السادس
1771	719	1052	1122132	538387	583745	الاجمالي
جملة الاعدادي						
450	182	268	123576	57109	66467	الصف الاول
412	142	270	117774	53780	63994	الصف الثاني
667	221	446	110929	51207	59722	الصف الثالث
1529	545	984	352279	162096	190183	الاجمالي
جملة الثانوي العام						
1762	494	1268	76923	36153	40770	الصف الاول
799	263	536	76905	36649	40256	الصف الثاني
10977	4312	6665	79775	37450	42325	الصف الثالث
13538	5069	8469	233603	110252	123351	الاجمالي
جملة الثانوي الصناعي						
60	3	57	1290	640	650	الصف الاول
34	1	33	973	411	562	الصف الثاني
43	7	36	882	475	407	الصف الثالث
0	0	0	53	0	53	الصف الرابع
0	0	0	45	0	45	الصف الخامس
137	11	126	3243	1526	1717	الاجمالي

جملة المقيد والمعاد قيده
للعام الدراسي 2017 / 2018
جملة خاص



جملة المعاد قيدهم			جملة المقيدين			الصفوف
إجمالي	بنات	بنين	إجمالي	بنات	بنين	
جملة الثانوى التجارى						
1717	590	1127	32666	15313	17353	الصف الاول
872	400	472	26318	12318	14000	الصف الثانى
2293	604	1689	20604	10168	10436	الصف الثالث
0	0	0	173	68	105	الصف الرابع
2	1	1	189	66	123	الصف الخامس
4884	1595	3289	79950	37933	42017	الاجملى
جملة ثانوى فندقى						
263	54	209	12055	3578	8477	الصف الاول
99	22	77	11841	3882	7959	الصف الثانى
387	58	329	11925	3595	8330	الصف الثالث
13	0	13	1164	246	918	الصف الرابع
45	7	38	1119	236	883	الصف الخامس
807	141	666	38104	11537	26567	الاجملى
جملة التربية الخاصة						
0	0	0	27	12	15	تهينة أول
0	0	0	40	16	24	تهينة ثانى
0	0	0	70	37	33	الصف الاول
0	0	0	74	30	44	الصف الثانى
0	0	0	93	37	56	الصف الثالث
0	0	0	58	27	31	الصف الرابع
0	0	0	50	25	25	الصف الخامس
0	0	0	48	20	28	الصف السادس
0	0	0	460	204	256	الاجملى

جملة المقيد والمعاد قيده
للعام الدراسي 2017 / 2018
حضر



جملة المعاد قيدهم			جملة المقيدين			الصفوف
إجمالي	بنات	بنين	إجمالي	بنات	بنين	
ماقبل الابتدائي						
0	0	0	321670	155621	166049	الصف الاول
0	0	0	407353	197402	209951	الصف الثاني
0	0	0	729023	353023	376000	الاجمالي
الابتدائي						
0	0	0	879733	428940	450793	الصف الاول
0	0	0	895418	436340	459078	الصف الثاني
23304	8590	14714	869699	422036	447663	الصف الثالث
29054	9678	19376	857622	414815	442807	الصف الرابع
23986	8015	15971	800330	387697	412633	الصف الخامس
29576	10169	19407	763500	369475	394025	الصف السادس
105920	36452	69468	5066302	2459303	2606999	الاجمالي
جملة التعليم المجتمعي						
25	12	13	3227	1833	1394	الصف الاول
79	49	30	3858	2233	1625	الصف الثاني
227	139	88	3497	2048	1449	الصف الثالث
227	146	81	3512	2039	1473	الصف الرابع
189	124	65	3359	1998	1361	الصف الخامس
410	256	154	2997	1740	1257	الصف السادس
1157	726	431	20450	11891	8559	الاجمالي
جملة الاعدادي						
64843	28491	36352	782577	377872	404705	الصف الاول
25782	11599	14183	726798	348454	378344	الصف الثاني
24150	10677	13473	688883	330509	358374	الصف الثالث
114775	50767	64008	2198258	1056835	1141423	الاجمالي
جملة الثانوي العام						
4604	1260	3344	382693	207089	175604	الصف الاول
2859	851	2008	382417	206823	175594	الصف الثاني
54636	26129	28507	422449	223171	199278	الصف الثالث
62099	28240	33859	1187559	637083	550476	الاجمالي

جملة المقيد والمعاد قيده
للعام الدراسي 2017 / 2018
حضر



جملة المعاد قيدهم			جملة المقيدين			الصفوف
إجمالي	بنات	بنين	إجمالي	بنات	بنين	
جملة الثانوى الصناعى						
8314	1293	7021	247386	86609	160777	الصف الاول
5074	997	4077	231884	85057	146827	الصف الثانى
12942	1272	11670	226314	78777	147537	الصف الثالث
76	5	71	6098	1066	5032	الصف الرابع
66	4	62	5781	767	5014	الصف الخامس
26472	3571	22901	717463	252276	465187	الاجملى
جملة الثانوى الزراعى						
4229	262	3967	56735	9170	47565	الصف الاول
2212	186	2026	51957	8476	43481	الصف الثانى
4624	191	4433	47843	9222	38621	الصف الثالث
9	0	9	259	32	227	الصف الرابع
29	0	29	339	18	321	الصف الخامس
11103	639	10464	157133	26918	130215	الاجملى
جملة الثانوى التجارى						
7197	3248	3949	164831	103536	61295	الصف الاول
4686	2434	2252	155057	100248	54809	الصف الثانى
8338	2818	5520	140597	89544	51053	الصف الثالث
49	7	42	4057	2265	1792	الصف الرابع
172	7	165	3900	1982	1918	الصف الخامس
20442	8514	11928	468442	297575	170867	الاجملى
جملة ثانوى فندقى						
536	93	443	17034	5593	11441	الصف الاول
290	45	245	16319	5542	10777	الصف الثانى
413	57	356	16248	5426	10822	الصف الثالث
28	4	24	3677	1235	2442	الصف الرابع
59	9	50	2509	587	1922	الصف الخامس
1326	208	1118	55787	18383	37404	الاجملى

جملة المقيد والمعاد قيده
للعام الدراسي 2017 / 2018
حضر



جملة المعاد قيدهم			جملة المقيدين			الصفوف
إجمالي	بنات	بنين	إجمالي	بنات	بنين	
جملة التربية الخاصة						
18	8	10	1195	434	761	تهينة أول
65	24	41	1552	541	1011	تهينة ثاني
335	146	189	6205	2348	3857	الصف الاول
285	108	177	6612	2499	4113	الصف الثاني
410	177	233	6663	2591	4072	الصف الثالث
163	57	106	2909	1066	1843	الصف الرابع
212	87	125	2897	1038	1859	الصف الخامس
287	108	179	3028	1110	1918	الصف السادس
20	8	12	759	310	449	الصف السابع
16	5	11	792	332	460	الصف الثامن
1811	728	1083	32612	12269	20343	الإجمالي

جملة المقيد والمعاد قيده
للعام الدراسي 2017 / 2018
ريف



جملة المعاد قيدهم			جملة المقيدين			الصفوف
إجمالي	بنات	بنين	إجمالي	بنات	بنين	
ماقبل الابتدائي						
0	0	0	249360	120014	129346	الصف الاول
0	0	0	323832	156182	167650	الصف الثاني
0	0	0	573192	276196	296996	الاجمالي
الابتدائي						
0	0	0	1188982	578623	610359	الصف الاول
0	0	0	1174831	572336	602495	الصف الثاني
23730	8329	15401	1087750	527336	560414	الصف الثالث
34398	10800	23598	1078464	520380	558084	الصف الرابع
30117	9773	20344	1010124	488644	521480	الصف الخامس
47407	16293	31114	971959	467963	503996	الصف السادس
135652	45195	90457	6512110	3155282	3356828	الاجمالي
جملة التعليم المجتمعي						
26	11	15	16226	11850	4376	الصف الاول
196	124	72	18082	13477	4605	الصف الثاني
485	314	171	18502	13254	5248	الصف الثالث
642	422	220	20528	14493	6035	الصف الرابع
539	368	171	17748	12860	4888	الصف الخامس
1761	1265	496	17428	13092	4336	الصف السادس
3649	2504	1145	108514	79026	29488	الاجمالي
جملة الاعدادي						
100334	40230	60104	975996	473561	502435	الصف الاول
39995	17602	22393	861410	429730	431680	الصف الثاني
35708	16989	18719	783819	394537	389282	الصف الثالث
176037	74821	101216	2621225	1297828	1323397	الاجمالي
جملة الثانوي العام						
2256	683	1573	178570	99539	79031	الصف الاول
1148	358	790	168461	93343	75118	الصف الثاني
22132	10674	11458	174257	94818	79439	الصف الثالث
25536	11715	13821	521288	287700	233588	الاجمالي

جملة المقيد والمعاد قيده
للعام الدراسي 2017 / 2018
ريف



جملة المعاد قيدهم			جملة المقيدين			الصفوف
إجمالي	بنات	بنين	إجمالي	بنات	بنين	
جملة الثانوى الصناعى						
1690	349	1341	62644	25894	36750	الصف الاول
1034	300	734	58839	24693	34146	الصف الثانى
3639	580	3059	57094	22465	34629	الصف الثالث
17	0	17	946	60	886	الصف الرابع
5	0	5	950	63	887	الصف الخامس
6385	1229	5156	180473	73175	107298	الاجمالى
جملة الثانوى الزراعى						
1752	90	1662	18710	2396	16314	الصف الاول
858	80	778	20658	2533	18125	الصف الثانى
1086	30	1056	19120	2506	16614	الصف الثالث
0	0	0	3	0	3	الصف الرابع
0	0	0	14	0	14	الصف الخامس
3696	200	3496	58505	7435	51070	الاجمالى
جملة الثانوى التجارى						
3538	1250	2288	79454	42291	37163	الصف الاول
2355	959	1396	70711	39179	31532	الصف الثانى
7326	1376	5950	67573	35506	32067	الصف الثالث
4	0	4	422	257	165	الصف الرابع
19	4	15	416	207	209	الصف الخامس
13242	3589	9653	218576	117440	101136	الاجمالى
جملة ثانوى فندقى						
24	4	20	2588	633	1955	الصف الاول
15	1	14	2888	988	1900	الصف الثانى
53	12	41	2777	677	2100	الصف الثالث
1	0	1	155	21	134	الصف الرابع
0	0	0	55	6	49	الصف الخامس
93	17	76	8463	2325	6138	الاجمالى

جملة المقيد والمعاد قيده
للعام الدراسي 2017 / 2018
ريف



جملة المعاد قيدهم			جملة المقيدين			الصفوف
إجمالي	بنات	بنين	إجمالي	بنات	بنين	
جملة التربية الخاصة						
5	2	3	208	68	140	تهينة أول
12	6	6	371	118	253	تهينة ثاني
37	15	22	1182	408	774	الصف الاول
63	31	32	1122	359	763	الصف الثاني
75	26	49	1188	345	843	الصف الثالث
20	5	15	597	208	389	الصف الرابع
31	11	20	523	184	339	الصف الخامس
39	12	27	546	176	370	الصف السادس
6	1	5	141	60	81	الصف السابع
4	1	3	151	64	87	الصف الثامن
292	110	182	6029	1990	4039	الاجمالي

مدارس - فصول - تلاميذ حسب الفترة الدراسية والمرحلة
للعام الدراسي 2017 / 2018
اجمالي عام



المرحلة	يوم كامل			فترة صباحية			فترة مسائية			فترتين			جملة		
	مدارس	فصول	تلاميذ	مدارس	فصول	تلاميذ	مدارس	فصول	تلاميذ	مدارس	فصول	تلاميذ	مدارس	فصول	تلاميذ
ماقبل الابتدائي	3950	14743	508998	7512	21400	779360	11	23	798	51	330	13059	11524	36496	1302215
الابتدائي	7054	94118	4231836	9582	119469	5730862	896	12035	644380	983	18095	971334	18515	243717	11578412
جملة التعليم المجتمعي	2510	2510	65918	2377	2377	62507	12	12	539	0	0	0	4899	4899	128964
جملة الاعدادي	4763	43758	1815309	5770	49657	2190067	1039	9879	474643	388	6911	339464	11960	110205	4819483
جملة الثانوى العام	1811	22030	868404	1337	15394	636619	210	1643	63540	110	3037	140284	3468	42104	1708847
جملة الثانوى الصناعى	316	5229	170961	436	7065	247743	76	759	27699	329	12053	451533	1157	25106	897936
جملة الثانوى الزراعى	81	1342	52650	125	2239	94983	10	133	6246	27	1369	61759	243	5083	215638
جملة الثانوى التجارى	115	1806	67424	214	3800	150894	259	3902	173676	162	6643	295024	750	16151	687018
جملة ثانوى فندقى	39	535	18818	63	710	21466	5	73	2979	9	435	20987	116	1753	64250
جملة التربية الخاصة	588	3087	27031	365	1560	11491	0	0	0	2	13	119	955	4660	38641
الإجمالى	21227	189158	7827349	27781	223671	9925992	2518	28459	1394500	2061	48886	2293563	53587	490174	21441404

مدارس - فصول - تلاميذ طبقا للفترة الدراسية والتبعية
للعام الدراسي 2018 / 2017
جملة حكومي



المرحلة	يوم كامل			فترة صباحية			فترة مسائية			فترتين			جملة		
	مدارس	فصول	تلاميذ	مدارس	فصول	تلاميذ	مدارس	فصول	تلاميذ	مدارس	فصول	تلاميذ	مدارس	فصول	تلاميذ
ماقبل الابتدائي	2578	8178	310077	6504	17107	649901	8	16	579	51	330	13059	9141	25631	973616
الابتدائي	5729	72778	3519750	8745	107377	5321808	895	12029	644273	981	18077	970449	16350	210261	10456280
جملة التعليم المجتمعي	2510	2510	65918	2377	2377	62507	12	12	539	0	0	0	4899	4899	128964
جملة الاعدادي	3603	35910	1570796	5131	46042	2082362	1038	9876	474582	388	6911	339464	10160	98739	4467204
جملة الثانوى العام	1194	18010	748523	935	13100	564639	50	578	24353	103	2975	137729	2282	34663	1475244
جملة الثانوى الصناعى	310	5162	169083	434	7057	247362	75	737	27441	328	12032	450807	1147	24988	894693
جملة الثانوى الزراعى	81	1342	52650	125	2239	94983	10	133	6246	27	1369	61759	243	5083	215638
جملة الثانوى التجارى	104	1712	63038	176	3435	135593	155	2724	114414	159	6601	294023	594	14472	607068
جملة ثانوى فندقى	30	309	8711	59	579	16330	2	11	399	1	20	706	92	919	26146
جملة التربية الخاصة	575	3020	26720	361	1530	11342	0	0	0	2	13	119	938	4563	38181
الإجمالى	16714	148931	6535266	24847	200843	9186827	2245	26116	1292826	2040	48328	2268115	45846	424218	19283034

مدارس - فصول - تلاميذ طبقا للفترة الدراسية والتبعية
للعام الدراسي 2017 / 2018
جملة خاص



المرحلة	يوم كامل			فترة صباحية			فترة مسائية			فترتين			جملة	
	مدارس	فصول	تلاميذ	مدارس	فصول	تلاميذ	مدارس	فصول	تلاميذ	مدارس	فصول	تلاميذ	فصول	تلاميذ
ماقبل الابتدائي	1372	6565	198921	1008	4293	129459	3	7	219	0	0	0	10865	328599
الابتدائي	1325	21340	712086	837	12092	409054	1	6	107	2	18	885	33456	1122132
جملة الاعدادي	1160	7848	244513	639	3615	107705	1	3	61	0	0	0	11466	352279
جملة الثانوى العام	617	4020	119881	402	2294	71980	160	1065	39187	7	62	2555	7441	233603
جملة الثانوى الصناعى	6	67	1878	2	8	381	1	22	258	1	21	726	118	3243
جملة الثانوى التجارى	11	94	4386	38	365	15301	104	1178	59262	3	42	1001	1679	79950
جملة ثانوى فندقى	9	226	10107	4	131	5136	3	62	2580	8	415	20281	834	38104
جملة التربية الخاصة	13	67	311	4	30	149	0	0	0	0	0	0	97	460
الإجمالى	4513	40227	1292083	2934	22828	739165	273	2343	101674	21	558	25448	65956	2158370

مدارس - فصول - تلاميذ طبقا للفترة الدراسية والموقع
للعام الدراسي 2017 / 2018
حضر



جملة			فترتين			فترة مسائية			فترة صباحية			يوم كامل			المرحلة
تلاميذ	فصول	مدارس	تلاميذ	فصول	مدارس	تلاميذ	فصول	مدارس	تلاميذ	فصول	مدارس	تلاميذ	فصول	مدارس	
729023	20393	4937	12486	318	46	421	11	6	360995	9846	2644	355121	10218	2241	ماقبل الابتدائي
5066302	108112	7057	345394	6041	259	354822	6273	403	2197781	45691	3154	2168305	50107	3241	الابتدائي
20450	667	667	0	0	0	145	5	5	12998	395	395	7307	267	267	جملة التعليم المجتمعي
2198258	50988	4842	130605	2683	116	226030	4293	313	934104	21147	2041	907519	22865	2372	جملة الاعدادي
1187559	29159	2292	109319	2316	71	45708	1171	140	424155	9980	779	608377	15692	1302	جملة الثانوى العام
717463	20158	874	379631	10164	265	21603	577	55	201641	5826	345	114588	3591	209	جملة الثانوى الصناعى
157133	3763	162	59027	1279	25	4776	97	7	51260	1301	72	42070	1086	58	جملة الثانوى الزراعى
468442	10964	469	218950	4926	107	94606	2038	135	106398	2720	153	48488	1280	74	جملة الثانوى التجارى
55787	1560	102	14981	333	7	2979	73	5	20102	658	56	17725	496	34	جملة ثانوى فندقى
32612	3765	740	119	13	2	0	0	0	9084	1168	267	23409	2584	471	جملة التربية الخاصة
10633029	249529	22142	1270512	28073	898	751090	14538	1069	4318518	98732	9906	4292909	108186	10269	الإجمالى

مدارس - فصول - تلاميذ طبقا للفترة الدراسية والموقع
للعام الدراسي 2017 / 2018
ريف



جملة			فترتين			فترة مسائية			فترة صباحية			يوم كامل			المرحلة
تلاميذ	فصول	مدارس	تلاميذ	فصول	مدارس	تلاميذ	فصول	مدارس	تلاميذ	فصول	مدارس	تلاميذ	فصول	مدارس	
573192	16103	6587	573	12	5	377	12	5	418365	11554	4868	153877	4525	1709	ماقبل الابتدائي
6512110	135605	11458	625940	12054	724	289558	5762	493	3533081	73778	6428	2063531	44011	3813	الابتدائي
108514	4232	4232	0	0	0	394	7	7	49509	1982	1982	58611	2243	2243	جملة التعليم المجتمعي
2621225	59217	7118	208859	4228	272	248613	5586	726	1255963	28510	3729	907790	20893	2391	جملة الاعدادي
521288	12945	1176	30965	721	39	17832	472	70	212464	5414	558	260027	6338	509	جملة الثانوي العام
180473	4948	283	71902	1889	64	6096	182	21	46102	1239	91	56373	1638	107	جملة الثانوي الصناعي
58505	1320	81	2732	90	2	1470	36	3	43723	938	53	10580	256	23	جملة الثانوي الزراعي
218576	5187	281	76074	1717	55	79070	1864	124	44496	1080	61	18936	526	41	جملة الثانوي التجاري
8463	193	14	6006	102	2	0	0	0	1364	52	7	1093	39	5	جملة ثانوي فندقي
6029	895	215	0	0	0	0	0	0	2407	392	98	3622	503	117	جملة التربية الخاصة
10808375	240645	31445	1023051	20813	1163	643410	13921	1449	5607474	124939	17875	3534440	80972	10958	الإجمالي

مدارس - فصول - تلاميذ طبقا للفترة الدراسية - محافظات
للعام الدراسي 2018 / 2017
اجمالي عام



المديريات	يوم كامل			فترة صباحية			فترة مسائية			فترتين			جملة	
	مدارس	فصول	تلاميذ	مدارس	فصول	تلاميذ	مدارس	فصول	تلاميذ	مدارس	فصول	تلاميذ	فصول	تلاميذ
القاهرة	3084	32774	1258614	1756	17826	731282	150	2443	130494	69	1550	65475	54593	2185865
الاسكندرية	1212	12007	478956	975	10505	541858	157	2549	136463	15	513	19080	25574	1176357
الجيزة	362	2553	111918	2984	20706	939195	281	2493	117787	200	4745	212393	30497	1381293
الغربية	182	1408	56834	1768	15548	732624	206	2176	102694	166	3785	175779	22917	1067931
كفر الشيخ	618	4244	173230	1299	9647	425837	76	751	33846	104	2413	104749	17055	737662
المنوفية	1659	15648	684426	338	3377	152375	124	1393	72402	91	1855	79776	22273	988979
القليوبية	1619	18481	852939	461	4514	208626	94	1271	60549	108	3482	186095	27748	1308209
الدقهلية	1756	16707	731555	1444	10782	491642	115	1146	53957	106	1997	85280	30632	1362434
دمياط	339	3322	140394	524	4512	189099	29	327	13552	22	514	21169	8675	364214
الشرقية	1057	8134	342916	2634	19342	859337	311	2935	129019	222	5294	226985	35705	1558257
بورسعيد	74	1184	42627	391	3124	115090	3	25	441	0	0	0	4333	158158
الاسماعيلية	455	4526	178193	494	3401	131774	14	108	3696	4	77	2978	8112	316641
السويس	296	3310	127281	122	1015	39851	3	26	1060	0	0	0	4351	168192
الجيزة	1627	16151	705368	1588	18940	929585	174	2800	180352	136	4098	250701	41989	2066006
الفيوم	1446	11933	536122	495	3248	135746	41	480	21460	39	1491	71810	17152	765138
بنى سويف	536	2956	122255	1529	12010	529807	61	622	29195	27	708	30663	16296	711920
المنيا	437	3997	166961	2202	16631	724662	161	1581	73030	271	6172	308278	28381	1272931
اسيوط	1004	5342	220279	1432	11417	535882	169	1971	93151	180	3636	168554	22366	1017866
سوهاج	460	4063	168693	2029	15748	698859	138	1405	57836	122	3328	149270	24544	1074658
قنا	476	3253	134129	1328	10719	454985	121	1171	50598	104	1966	82983	17109	722695
الاقصر	302	2367	95770	542	3133	123064	42	404	17854	42	733	29778	6637	266466
أسوان	994	7227	258730	309	1673	55993	26	166	5686	25	391	15206	9457	335615
مرسى مطروح	280	1530	56114	375	1701	60451	15	166	7200	8	138	6561	3535	130326
الوادى الجديد	299	1797	50037	139	529	11909	0	0	0	0	0	0	2326	61946
البحر الاحمر	324	2441	88808	58	302	7125	2	24	1329	0	0	0	2767	97262
شمال سيناء	81	561	14563	506	3102	95549	4	20	663	0	0	0	3683	110775
جنوب سيناء	248	1242	29637	59	219	3785	1	6	186	0	0	0	1467	33608
الإجمالى	21227	189158	7827349	27781	223671	9925992	2518	28459	1394500	2061	48886	2293563	490174	21441404

مدارس - فصول - تلاميذ طبقا للفترة الدراسية والتبعية
للعام الدراسي 2017 / 2018
جملة حكومي



المديريات	يوم كامل			فترة صباحية			فترة مسائية			فترتين			جملة		
	مدارس	فصول	تلاميذ	مدارس	فصول	تلاميذ	مدارس	فصول	تلاميذ	مدارس	فصول	تلاميذ	مدارس	فصول	تلاميذ
القاهرة	1383	16705	755784	1021	11877	549034	101	1900	107900	68	1512	64215	2573	31994	1476933
الاسكندرية	475	5583	268527	824	9331	504700	130	2306	125832	13	495	18195	1442	17715	917254
البحيرة	328	2337	105537	2841	19790	909596	262	2385	114666	194	4691	210397	3625	29203	1340196
الغربية	129	1016	44453	1659	14622	699328	193	2129	101488	164	3712	172197	2145	21479	1017466
كفر الشيخ	607	4172	170935	1290	9589	423846	75	748	33725	103	2394	103959	2075	16903	732465
المنوفية	1553	14701	652297	319	3262	149058	114	1351	70938	91	1855	79776	2077	21169	952069
القليوبية	1252	15283	749688	378	3803	183558	83	1221	58871	105	3253	175151	1818	23560	1167268
الدقهلية	1669	15678	698231	1397	10448	479788	111	1127	53329	106	1997	85280	3283	29250	1316628
دمياط	329	3243	137412	482	4158	176041	28	324	13495	22	514	21169	861	8239	348117
الشرقية	923	7106	311713	2571	18947	846726	279	2702	120648	221	5284	226490	3994	34039	1505577
بورسعيد	72	1170	41929	321	2710	99713	2	20	301	0	0	0	395	3900	141943
الاسماعيلية	427	4318	171447	446	3019	118635	9	81	2923	4	77	2978	886	7495	295983
السويس	256	2835	111249	112	880	35134	3	26	1060	0	0	0	371	3741	147443
الجيزة	837	8946	469835	895	12625	729227	119	2059	140114	133	4022	246205	1984	27652	1585381
الفيوم	1384	11402	517234	440	2729	117039	28	368	16489	39	1491	71810	1891	15990	722572
بنى سويف	515	2855	119220	1397	11180	503914	58	609	28850	27	708	30663	1997	15352	682647
المنيا	384	3557	151945	2025	15322	679196	159	1576	72946	271	6172	308278	2839	26627	1212365
اسيوط	906	4768	200385	1297	10816	515326	163	1947	92407	180	3636	168554	2546	21167	976672
سوهاج	406	3559	150727	1947	15096	674698	138	1405	57836	121	3292	148527	2612	23352	1031788
قنا	467	3206	132458	1297	10522	447303	109	1082	47131	103	1961	82726	1976	16771	709618
الاقصر	290	2278	91581	530	3099	121957	40	396	17546	42	733	29778	902	6506	260862
أسوان	958	7067	253945	292	1556	52677	19	138	4953	25	391	15206	1294	9152	326781
مرسى مطروح	269	1446	53523	363	1631	58340	15	166	7200	8	138	6561	655	3381	125624
الوادى الجديد	299	1797	50037	139	529	11909	0	0	0	0	0	0	438	2326	61946
البحر الاحمر	281	2170	82405	25	122	3344	2	24	1329	0	0	0	308	2316	87078
شمال سيناء	81	561	14563	488	3005	93813	4	20	663	0	0	0	573	3586	109039
جنوب سيناء	234	1172	28206	51	175	2927	1	6	186	0	0	0	286	1353	31319
الإجمالي	16714	148931	6535266	24847	200843	9186827	2245	26116	1292826	2040	48328	2268115	45846	424218	19283034

مدارس - فصول - تلاميذ طبقا للفترة الدراسية والتبعية
للعام الدراسي 2017 / 2018
جملة خاص

المديريات	يوم كامل			فترة صباحية			فترة مسائية			فترتين			جملة		
	مدارس	فصول	تلاميذ	مدارس	فصول	تلاميذ	مدارس	فصول	تلاميذ	مدارس	فصول	تلاميذ	مدارس	فصول	تلاميذ
القاهرة	1701	16069	502830	735	5949	182248	49	543	22594	1	38	1260	2486	22599	708932
الاسكندرية	737	6424	210429	151	1174	37158	27	243	10631	2	18	885	917	7859	259103
البحيرة	34	216	6381	143	916	29599	19	108	3121	6	54	1996	202	1294	41097
الغربية	53	392	12381	109	926	33296	13	47	1206	2	73	3582	177	1438	50465
كفر الشيخ	11	72	2295	9	58	1991	1	3	121	1	19	790	22	152	5197
المنوفية	106	947	32129	19	115	3317	10	42	1464	0	0	0	135	1104	36910
القليوبية	367	3198	103251	83	711	25068	11	50	1678	3	229	10944	464	4188	140941
الدقهلية	87	1029	33324	47	334	11854	4	19	628	0	0	0	138	1382	45806
دمياط	10	79	2982	42	354	13058	1	3	57	0	0	0	53	436	16097
الشرقية	134	1028	31203	63	395	12611	32	233	8371	1	10	495	230	1666	52680
بورسعيد	2	14	698	70	414	15377	1	5	140	0	0	0	73	433	16215
الاسماعيلية	28	208	6746	48	382	13139	5	27	773	0	0	0	81	617	20658
السويس	40	475	16032	10	135	4717	0	0	0	0	0	0	50	610	20749
الجيزة	790	7205	235533	693	6315	200358	55	741	40238	3	76	4496	1541	14337	480625
الفيوم	62	531	18888	55	519	18707	13	112	4971	0	0	0	130	1162	42566
بنى سويف	21	101	3035	132	830	25893	3	13	345	0	0	0	156	944	29273
المنيا	53	440	15016	177	1309	45466	2	5	84	0	0	0	232	1754	60566
اسيوط	98	574	19894	135	601	20556	6	24	744	0	0	0	239	1199	41194
سوهاج	54	504	17966	82	652	24161	0	0	0	1	36	743	137	1192	42870
قنا	9	47	1671	31	197	7682	12	89	3467	1	5	257	53	338	13077
الاقصر	12	89	4189	12	34	1107	2	8	308	0	0	0	26	131	5604
أسوان	36	160	4785	17	117	3316	7	28	733	0	0	0	60	305	8834
مرسى مطروح	11	84	2591	12	70	2111	0	0	0	0	0	0	23	154	4702
البحر الاحمر	43	271	6403	33	180	3781	0	0	0	0	0	0	76	451	10184
شمال سيناء	0	0	0	18	97	1736	0	0	0	0	0	0	18	97	1736
جنوب سيناء	14	70	1431	8	44	858	0	0	0	0	0	0	22	114	2289
الإجمالي	4513	40227	1292083	2934	22828	739165	273	2343	101674	21	558	25448	7741	65956	2158370

مدارس - فصول - تلاميذ طبقا للفترة الدراسية والموقع
للعام الدراسي 2017 / 2018
حضر



المديريات	يوم كامل			فترة صباحية			فترة مسائية			فترتين			جملة		
	مدارس	فصول	تلاميذ	مدارس	فصول	تلاميذ	مدارس	فصول	تلاميذ	مدارس	فصول	تلاميذ	مدارس	فصول	تلاميذ
القاهرة	3084	32774	1258614	1756	17826	731282	150	2443	130494	69	1550	65475	5059	54593	2185865
الاسكندرية	1210	11996	478508	950	10348	532441	157	2549	136463	15	513	19080	2332	25406	1166492
البحيرة	88	959	41005	574	5328	232984	83	947	44995	89	2804	114655	834	10038	433639
الغربية	70	694	26309	392	4755	217406	68	856	42485	69	2078	93991	599	8383	380191
كفر الشيخ	147	1404	55756	228	2462	107549	16	203	9548	44	1403	58001	435	5472	230854
المنوفية	395	4231	169948	82	1109	49771	41	502	32497	30	785	30476	548	6627	282692
القليوبية	717	9279	414239	186	2211	100605	42	720	35252	48	2043	106876	993	14253	656972
الدقهلية	507	6313	261157	416	3713	162620	43	403	18899	44	969	38123	1010	11398	480799
دمياط	125	1467	62900	210	2233	94151	13	152	6003	16	397	15920	364	4249	178974
الشرقية	336	3220	125813	505	5075	227510	84	966	40965	105	3269	132486	1030	12530	526774
بورسعيد	74	1184	42627	391	3124	115090	3	25	441	0	0	0	468	4333	158158
الاسماعيلية	216	2482	93216	248	1970	75815	8	52	1441	3	65	2438	475	4569	172910
السويس	296	3310	127281	122	1015	39851	3	26	1060	0	0	0	421	4351	168192
الجيزة	947	10062	403306	1069	13244	624388	118	2024	129004	92	3037	174977	2226	28367	1331675
الفيوم	248	2957	130493	95	985	41282	23	284	13261	16	789	33352	382	5015	218388
بنى سويف	92	838	29464	349	3750	157470	14	190	8310	14	483	18835	469	5261	214079
المنيا	118	1333	49619	454	4258	172093	41	412	18757	72	2880	151638	685	8883	392107
اسيوط	232	2026	77388	371	3714	171751	47	604	31420	46	1340	57326	696	7684	337885
سوهاج	118	1574	61731	434	4315	188375	28	316	12327	48	1959	86019	628	8164	348452
قنا	106	1100	46285	255	2398	99749	27	289	12301	34	846	35064	422	4633	193399
الأقصر	139	1220	53637	136	827	33659	24	258	12507	29	555	22732	328	2860	122535
أسوان	258	2427	93461	74	495	16514	16	111	3726	7	170	6487	355	3203	120188
مرسى مطروح	154	1037	42890	212	996	40080	14	159	6878	8	138	6561	388	2330	96409
الوادى الجديد	145	977	29942	46	238	6106	0	0	0	0	0	0	191	1215	36048
البحر الاحمر	294	2314	86508	52	276	6742	2	24	1329	0	0	0	348	2614	94579
شمال سيناء	44	392	11920	273	1974	71377	3	17	541	0	0	0	320	2383	83838
جنوب سيناء	109	616	18892	26	93	1857	1	6	186	0	0	0	136	715	20935
الإجمالى	10269	108186	4292909	9906	98732	4318518	1069	14538	751090	898	28073	1270512	22142	249529	10633029

مدارس - فصول - تلاميذ طبقا للفترة الدراسية والموقع
للعام الدراسي 2017 / 2018
ريف



المديريات	يوم كامل			فترة صباحية			فترة مسائية			فترتين			جملة		
	مدارس	فصول	تلاميذ	مدارس	فصول	تلاميذ	مدارس	فصول	تلاميذ	مدارس	فصول	تلاميذ	مدارس	فصول	تلاميذ
الاسكندرية	2	11	448	25	157	9417	0	0	0	0	0	0	27	168	9865
البحيرة	274	1594	70913	2410	15378	706211	198	1546	72792	111	1941	97738	2993	20459	947654
الغربية	112	714	30525	1376	10793	515218	138	1320	60209	97	1707	81788	1723	14534	687740
كفر الشيخ	471	2840	117474	1071	7185	318288	60	548	24298	60	1010	46748	1662	11583	506808
المنوفية	1264	11417	514478	256	2268	102604	83	891	39905	61	1070	49300	1664	15646	706287
القليوبية	902	9202	438700	275	2303	108021	52	551	25297	60	1439	79219	1289	13495	651237
الدقهلية	1249	10394	470398	1028	7069	329022	72	743	35058	62	1028	47157	2411	19234	881635
دمياط	214	1855	77494	314	2279	94948	16	175	7549	6	117	5249	550	4426	185240
الشرقية	721	4914	217103	2129	14267	631827	227	1969	88054	117	2025	94499	3194	23175	1031483
الاسماعيلية	239	2044	84977	246	1431	55959	6	56	2255	1	12	540	492	3543	143731
الجيزة	680	6089	302062	519	5696	305197	56	776	51348	44	1061	75724	1299	13622	734331
الفيوم	1198	8976	405629	400	2263	94464	18	196	8199	23	702	38458	1639	12137	546750
بنى سويف	444	2118	92791	1180	8260	372337	47	432	20885	13	225	11828	1684	11035	497841
المنيا	319	2664	117342	1748	12373	552569	120	1169	54273	199	3292	156640	2386	19498	880824
اسيوط	772	3316	142891	1061	7703	364131	122	1367	61731	134	2296	111228	2089	14682	679981
سوهاج	342	2489	106962	1595	11433	510484	110	1089	45509	74	1369	63251	2121	16380	726206
قنا	370	2153	87844	1073	8321	355236	94	882	38297	70	1120	47919	1607	12476	529296
الاقصر	163	1147	42133	406	2306	89405	18	146	5347	13	178	7046	600	3777	143931
أسوان	736	4800	165269	235	1178	39479	10	55	1960	18	221	8719	999	6254	215427
مرسى مطروح	126	493	13224	163	705	20371	1	7	322	0	0	0	290	1205	33917
الوادى الجديد	154	820	20095	93	291	5803	0	0	0	0	0	0	247	1111	25898
البحر الاحمر	30	127	2300	6	26	383	0	0	0	0	0	0	36	153	2683
شمال سيناء	37	169	2643	233	1128	24172	1	3	122	0	0	0	271	1300	26937
جنوب سيناء	139	626	10745	33	126	1928	0	0	0	0	0	0	172	752	12673
الإجمالي	10958	80972	3534440	17875	124939	5607474	1449	13921	643410	1163	20813	1023051	31445	240645	10808375

مدارس - فصول - تلاميذ حسب الفترة الدراسية
للعام الدراسي 2017 / 2018
ماقبل الابتدائي - مدرسة يوم كامل



المديريات	حكومي			خاص			حضر			ريف			جملة		
	مدارس	فصول	تلاميذ	مدارس	فصول	تلاميذ	مدارس	فصول	تلاميذ	مدارس	فصول	تلاميذ	مدارس	فصول	تلاميذ
القاهرة	272	1157	43439	470	2460	71592	742	3617	115031	0	0	0	742	3617	115031
الاسكندرية	78	369	25641	221	1119	37137	299	1488	62778	0	0	0	299	1488	62778
البحيرة	36	125	4736	10	41	1494	18	87	3310	79	2920	28	46	166	6230
الغربية	27	103	4289	25	86	1950	19	100	3334	89	2905	33	52	189	6239
كفر الشيخ	143	395	14201	5	17	477	36	139	5693	273	8985	112	148	412	14678
المنوفية	400	1137	38591	32	163	5837	97	387	13529	913	30899	335	432	1300	44428
القليوبية	293	977	37013	100	415	12952	176	789	28492	603	21473	217	393	1392	49965
الدقهلية	171	430	14789	20	145	4387	61	312	10170	263	9006	130	191	575	19176
دمياط	39	122	4739	2	4	104	19	78	3124	48	1719	22	41	126	4843
الشرقية	121	346	12037	43	198	5559	68	312	9836	232	7760	96	164	544	17596
بورسعيد	1	8	290	1	2	104	2	10	394	0	0	0	2	10	394
الاسماعيلية	25	64	2374	5	15	551	14	42	1540	37	1385	16	30	79	2925
السويس	70	257	9686	13	110	3575	83	367	13261	0	0	0	83	367	13261
الجيزة	115	479	17915	238	1068	31750	244	1172	37618	375	12047	109	353	1547	49665
الفيوم	197	519	18228	25	120	3699	58	229	8841	410	13086	164	222	639	21927
بنى سويف	22	56	1893	15	56	1579	14	57	1709	55	1763	23	37	112	3472
المنيا	19	66	2199	15	64	2202	15	70	2547	60	1854	19	34	130	4401
اسيوط	95	291	13750	63	209	5946	54	197	7409	303	12287	104	158	500	19696
سوهاج	69	186	6900	24	124	3958	16	80	3043	230	7815	77	93	310	10858
قنا	68	225	9803	5	17	516	20	97	3733	145	6586	53	73	242	10319
الاقصر	7	18	716	1	4	170	3	10	454	12	432	5	8	22	886
أسوان	142	358	10842	25	65	1716	39	109	3579	314	8979	128	167	423	12558
مرسى مطروح	27	83	3039	2	7	212	22	80	3032	10	219	7	29	90	3251
الوادى الجديد	49	118	2829	0	0	0	31	80	2108	38	721	18	49	118	2829
البحر الاحمر	64	220	7847	8	38	912	70	255	8681	3	78	2	72	258	8759
شمال سيناء	2	4	116	0	0	0	2	4	116	0	0	0	2	4	116
جنوب سيناء	26	65	2175	4	18	542	19	50	1759	33	958	11	30	83	2717
الإجمالي	2578	8178	310077	1372	6565	198921	2241	10218	355121	4525	153877	1709	3950	14743	508998

مدارس - فصول - تلاميذ حسب الفترة الدراسية
للعام الدراسي 2017 / 2018
الابتدائي - مدرسة يوم كامل



المديريات	حكومي			خاص			حضر			ريف			جملة		
	مدارس	فصول	تلاميذ	مدارس	فصول	تلاميذ	مدارس	فصول	تلاميذ	مدارس	فصول	تلاميذ	مدارس	فصول	تلاميذ
القاهرة	497	8086	415904	498	8294	268174	995	16380	684078	0	0	0	995	16380	684078
الاسكندرية	182	2515	130418	223	3366	111736	404	5875	241868	1	6	286	405	5881	242154
البحيرة	98	1171	57924	11	122	3888	27	355	16415	82	938	45397	109	1293	61812
الغربية	37	526	26741	18	263	9031	22	394	16744	33	395	19028	55	789	35772
كفر الشيخ	178	2029	93369	3	34	1067	42	625	29492	139	1438	64944	181	2063	94436
المنوفية	574	7065	348786	38	582	20374	119	1749	76872	493	5898	292288	612	7647	369160
القليوبية	472	7720	416514	115	1832	60747	226	4437	214040	361	5115	263221	587	9552	477261
الدقهلية	594	6726	337346	28	582	20200	163	2378	109757	459	4930	247789	622	7308	357546
دمياط	136	1674	75814	5	66	2458	42	648	30039	99	1092	48233	141	1740	78272
الشرقية	326	3607	178630	42	583	19062	102	1420	63619	266	2770	134073	368	4190	197692
بورسعيد	32	467	19183	1	12	594	33	479	19777	0	0	0	33	479	19777
الاسماعيلية	210	2427	105472	8	118	4177	90	1236	51401	128	1309	58248	218	2545	109649
السويس	84	1208	54624	11	232	7831	95	1440	62455	0	0	0	95	1440	62455
الجيزة	258	4208	249155	223	3783	128325	259	4537	192462	222	3454	185018	481	7991	377480
الفيوم	463	6744	327388	16	256	10382	81	1431	71525	398	5569	266245	479	7000	337770
بنى سويف	80	978	47864	1	18	655	10	133	6373	71	863	42146	81	996	48519
المنيا	126	1611	72662	22	308	10758	37	519	20740	111	1400	62680	148	1919	83420
اسيوط	161	1886	91283	17	239	9433	55	709	31864	123	1416	68852	178	2125	100716
سوهاج	128	1605	75535	16	293	11134	36	612	27713	108	1286	58956	144	1898	86669
قنا	134	1686	72589	2	18	633	25	419	20221	111	1285	53001	136	1704	73222
الاقصر	106	1179	50287	7	67	3408	52	615	29838	61	631	23857	113	1246	53695
أسوان	396	3835	144178	5	65	2222	97	1204	49807	304	2696	96593	401	3900	146400
مرسى مطروح	111	933	34740	4	44	1456	56	605	26431	59	372	9765	115	977	36196
الوادى الجديد	115	898	26570	0	0	0	45	395	13776	70	503	12794	115	898	26570
البحر الاحمر	84	1080	46638	8	133	3699	81	1138	48982	11	75	1355	92	1213	50337
شمال سيناء	34	202	3550	0	0	0	13	93	2225	21	109	1325	34	202	3550
جنوب سيناء	113	712	16586	3	30	642	34	281	9791	82	461	7437	116	742	17228
الإجمالي	5729	72778	3519750	1325	21340	712086	3241	50107	2168305	3813	44011	2063531	7054	94118	4231836

مدارس - فصول - تلاميذ حسب الفترة الدراسية
للعام الدراسي 2017 / 2018
جملة التعليم المجتمعي - مدرسة يوم كامل



جملة			ريف			حضر			خاص			حكومي			المديريات
تلاميذ	فصول	مدارس	تلاميذ	فصول	مدارس	تلاميذ	فصول	مدارس	تلاميذ	فصول	مدارس	تلاميذ	فصول	مدارس	
608	19	19	0	0	0	608	19	19	0	0	0	608	19	19	القاهرة
277	14	14	0	0	0	277	14	14	0	0	0	277	14	14	الاسكندرية
3876	114	114	3801	110	110	75	4	4	0	0	0	3876	114	114	البحيرة
338	18	18	274	16	16	64	2	2	0	0	0	338	18	18	الغربية
1960	78	78	1778	72	72	182	6	6	0	0	0	1960	78	78	كفر الشيخ
549	23	23	467	20	20	82	3	3	0	0	0	549	23	23	المنوفية
528	28	28	419	24	24	109	4	4	0	0	0	528	28	28	القليوبية
1988	147	147	1744	127	127	244	20	20	0	0	0	1988	147	147	الدقهلية
234	16	16	204	13	13	30	3	3	0	0	0	234	16	16	دمياط
2810	162	162	2445	144	144	365	18	18	0	0	0	2810	162	162	الشرقية
21	1	1	0	0	0	21	1	1	0	0	0	21	1	1	بورسعيد
569	26	26	441	20	20	128	6	6	0	0	0	569	26	26	الاسماعيلية
3460	133	133	3113	123	123	347	10	10	0	0	0	3460	133	133	الجيزة
11499	420	420	10986	401	401	513	19	19	0	0	0	11499	420	420	الفيوم
7485	276	276	7044	262	262	441	14	14	0	0	0	7485	276	276	بنى سويف
2805	95	95	2744	93	93	61	2	2	0	0	0	2805	95	95	المنيا
13558	466	466	12845	439	439	713	27	27	0	0	0	13558	466	466	اسيوط
1608	70	70	1585	69	69	23	1	1	0	0	0	1608	70	70	سوهاج
5018	163	163	4539	145	145	479	18	18	0	0	0	5018	163	163	قنا
1532	65	65	938	40	40	594	25	25	0	0	0	1532	65	65	الاقصر
1946	95	95	1686	80	80	260	15	15	0	0	0	1946	95	95	أسوان
2961	65	65	1426	35	35	1535	30	30	0	0	0	2961	65	65	مرسى مطروح
188	6	6	60	3	3	128	3	3	0	0	0	188	6	6	البحر الاحمر
38	4	4	34	3	3	4	1	1	0	0	0	38	4	4	شمال سيناء
62	6	6	38	4	4	24	2	2	0	0	0	62	6	6	جنوب سيناء
65918	2510	2510	58611	2243	2243	7307	267	267	0	0	0	65918	2510	2510	الإجمالي

مدارس - فصول - تلاميذ حسب الفترة الدراسية
للعام الدراسي 2017 / 2018
جملة الاعدادى - مدرسة يوم كامل



جملة	ريف			حضر			خاص			حكومى			المديريات		
	تلاميذ	فصول	مدارس	تلاميذ	فصول	مدارس	تلاميذ	فصول	مدارس	تلاميذ	فصول	مدارس			
260902	6868	728	0	0	0	260902	6868	728	104822	3347	445	156080	3521	283	القاهرة
105366	2673	311	162	5	1	105204	2668	310	39664	1250	195	65702	1423	116	الاسكندرية
21035	482	57	14477	328	42	6558	154	15	847	40	9	20188	442	48	البحيرة
9360	219	28	5367	124	18	3993	95	10	557	19	5	8803	200	23	الغربية
42131	1009	140	32064	768	115	10067	241	25	115	6	2	42016	1003	138	كفر الشيخ
166079	3908	388	132114	3098	312	33965	810	76	4921	163	30	161158	3745	358	المنوفية
192098	4250	385	106263	2301	213	85835	1949	172	18663	612	101	173435	3638	284	القليوبية
203325	4660	505	138727	3174	376	64598	1486	129	4459	143	23	198866	4517	482	الدقهلية
35715	809	86	19864	470	57	15851	339	29	340	7	2	35375	802	84	دمياط
86369	2019	253	57708	1342	177	28661	677	76	4926	171	32	81443	1848	221	الشرقية
13610	394	25	0	0	0	13610	394	25	0	0	0	13610	394	25	بورسعيد
38273	1010	108	18698	483	59	19575	527	49	1075	38	7	37198	972	101	الاسماعيلية
25189	683	64	0	0	0	25189	683	64	2648	76	9	22541	607	55	السويس
162962	3781	419	73731	1482	167	89231	2299	252	50124	1583	231	112838	2198	188	الجيزة
127661	2855	249	98730	2158	197	28931	697	52	2302	81	11	125359	2774	238	الفيوم
35057	764	78	30536	653	65	4521	111	13	483	15	3	34574	749	75	بنى سويف
47794	1062	102	35382	752	71	12412	310	31	1550	52	12	46244	1010	90	المنيا
46788	1106	114	34462	775	74	12326	331	40	2253	69	10	44535	1037	104	اسيوط
38380	895	92	27556	635	70	10824	260	22	2080	61	10	36300	834	82	سوهاج
27433	629	62	18539	432	45	8894	197	17	192	6	1	27241	623	61	قنا
24364	605	75	11851	311	41	12513	294	34	564	15	3	23800	590	72	الاقصر
61078	1663	218	41508	1141	158	19570	522	60	249	11	3	60829	1652	215	أسوان
9390	260	51	1475	66	23	7915	194	28	691	27	4	8699	233	47	مرسى مطروح
11276	410	87	5409	222	56	5867	188	31	0	0	0	11276	410	87	الوادى الجديد
16658	468	64	549	35	10	16109	433	54	806	41	8	15852	427	56	البحر الاحمر
1441	54	13	601	25	7	840	29	6	0	0	0	1441	54	13	شمال سيناء
5575	222	61	2017	113	37	3558	109	24	182	15	4	5393	207	57	جنوب سيناء
1815309	43758	4763	907790	20893	2391	907519	22865	2372	244513	7848	1160	1570796	35910	3603	الإجمالى

مدارس - فصول - تلاميذ حسب الفترة الدراسية
للعام الدراسي 2017 / 2018
جملة الثانوى العام - مدرسة يوم كامل



جملة			ريف			حضر			خاص			حكومى			المديريات
تلاميذ	فصول	مدارس	تلاميذ	فصول	مدارس	تلاميذ	فصول	مدارس	تلاميذ	فصول	مدارس	تلاميذ	فصول	مدارس	
168521	4609	455	0	0	0	168521	4609	455	52388	1789	268	116133	2820	187	القاهرة
59617	1589	149	0	0	0	59617	1589	149	21686	680	97	37931	909	52	الاسكندرية
13291	306	21	2158	62	8	11133	244	13	152	13	4	13139	293	17	البحيرة
3275	91	15	1921	50	7	1354	41	8	843	24	5	2432	67	10	الغربية
13667	369	31	7347	188	16	6320	181	15	636	15	1	13031	354	30	كفر الشيخ
71756	1652	108	45797	1060	76	25959	592	32	651	27	5	71105	1625	103	المنوفية
89658	2075	149	35645	841	62	54013	1234	87	10864	329	49	78794	1746	100	القليوبية
88897	2151	144	46883	1106	86	42014	1045	58	3559	139	14	85338	2012	130	الدقهلية
14458	379	33	5595	155	15	8863	224	18	80	2	1	14378	377	32	دمياط
30921	792	61	14389	372	31	16532	420	30	1646	71	15	29275	721	46	الشرقية
7638	245	8	0	0	0	7638	245	8	0	0	0	7638	245	8	بورسعيد
17490	526	41	4039	129	11	13451	397	30	943	37	8	16547	489	33	الاسماعيلية
10805	315	25	0	0	0	10805	315	25	1978	57	7	8827	258	18	السويس
92679	2065	176	21879	462	38	70800	1603	138	16724	585	92	75955	1480	84	الجيزة
24607	587	49	13803	325	29	10804	262	20	2505	74	10	22102	513	39	الفيوم
18084	428	28	7804	184	14	10280	244	14	198	7	1	17886	421	27	بنى سويف
25948	646	37	13183	317	20	12765	329	17	506	16	4	25442	630	33	المنيا
30423	786	57	11385	286	22	19038	500	35	2262	57	8	28161	729	49	اسيوط
23063	563	35	8598	207	16	14465	356	19	794	26	4	22269	537	31	سوهاج
10075	250	19	4883	126	11	5192	124	8	330	6	1	9745	244	18	قنا
12383	316	24	4380	120	9	8003	196	15	47	3	1	12336	313	23	الاقصر
17370	492	36	8289	251	19	9081	241	17	0	0	0	17370	492	36	أسوان
2904	73	8	0	0	0	2904	73	8	232	6	1	2672	67	7	مرسى مطروح
4795	179	23	1171	57	10	3624	122	13	0	0	0	4795	179	23	الوادى الجديد
6592	230	40	173	8	3	6419	222	37	792	50	18	5800	180	22	البحر الاحمر
7448	236	21	666	27	4	6782	209	17	0	0	0	7448	236	21	شمال سيناء
2039	80	18	39	5	2	2000	75	16	65	7	3	1974	73	15	جنوب سيناء
868404	22030	1811	260027	6338	509	608377	15692	1302	119881	4020	617	748523	18010	1194	الإجمالى

مدارس - فصول - تلاميذ حسب الفترة الدراسية
للعام الدراسي 2017 / 2018
جملة الثانوى الصناعى - مدرسة يوم كامل



جملة			ريف			حضر			خاص			حكومى			المديريات
تلاميذ	فصول	مدارس	تلاميذ	فصول	مدارس	تلاميذ	فصول	مدارس	تلاميذ	فصول	مدارس	تلاميذ	فصول	مدارس	
17209	593	33	0	0	0	17209	593	33	708	30	2	16501	563	31	القاهرة
5905	181	9	0	0	0	5905	181	9	206	9	1	5699	172	8	الاسكندرية
2065	72	3	1828	64	2	237	8	1	0	0	0	2065	72	3	البحيرة
719	26	4	495	17	2	224	9	2	0	0	0	719	26	4	الغربية
2972	95	7	1321	38	5	1651	57	2	0	0	0	2972	95	7	كفر الشيخ
13356	429	24	8287	269	14	5069	160	10	0	0	0	13356	429	24	المنوفية
17219	497	22	5382	147	8	11837	350	14	0	0	0	17219	497	22	القليوبية
38130	1103	64	18739	540	37	19391	563	27	719	20	2	37411	1083	62	الدقهلية
3816	120	4	896	32	1	2920	88	3	0	0	0	3816	120	4	دمياط
5293	225	17	507	20	2	4786	205	15	0	0	0	5293	225	17	الشرقية
3625	120	7	1226	38	2	2399	82	5	0	0	0	3625	120	7	الاسماعيلية
12122	359	17	0	0	0	12122	359	17	0	0	0	12122	359	17	السويس
7271	188	15	4753	117	9	2518	71	6	0	0	0	7271	188	15	الجيزة
5016	145	6	958	40	1	4058	105	5	0	0	0	5016	145	6	الفيوم
7456	207	10	3264	83	5	4192	124	5	0	0	0	7456	207	10	بنى سويف
1441	32	1	1441	32	1	0	0	0	0	0	0	1441	32	1	المنيا
3673	97	5	480	14	1	3193	83	4	0	0	0	3673	97	5	اسيوط
4728	140	5	2452	62	2	2276	78	3	0	0	0	4728	140	5	سوهاج
443	8	1	0	0	0	443	8	1	0	0	0	443	8	1	قنا
186	6	1	186	6	1	0	0	0	0	0	0	186	6	1	الاقصر
9405	268	25	3819	109	12	5586	159	13	245	8	1	9160	260	24	أسوان
339	10	2	339	10	2	0	0	0	0	0	0	339	10	2	مرسى مطروح
2566	86	9	0	0	0	2566	86	9	0	0	0	2566	86	9	الوادى الجديد
3484	112	16	0	0	0	3484	112	16	0	0	0	3484	112	16	البحر الاحمر
1407	44	3	0	0	0	1407	44	3	0	0	0	1407	44	3	شمال سيناء
1115	66	6	0	0	0	1115	66	6	0	0	0	1115	66	6	جنوب سيناء
170961	5229	316	56373	1638	107	114588	3591	209	1878	67	6	169083	5162	310	الإجمالى

مدارس - فصول - تلاميذ حسب الفترة الدراسية
 للعام الدراسي 2017 / 2018
 جملة الثانوى الزراعى - مدرسة يوم كامل



جملة			ريف			حضر			خاص			حكومى			المديريات
تلاميذ	فصول	مدارس	تلاميذ	فصول	مدارس	تلاميذ	فصول	مدارس	تلاميذ	فصول	مدارس	تلاميذ	فصول	مدارس	
2010	52	1	0	0	0	2010	52	1	0	0	0	2010	52	1	البحيرة
828	24	3	795	22	2	33	2	1	0	0	0	828	24	3	كفر الشيخ
7455	184	10	0	0	0	7455	184	10	0	0	0	7455	184	10	المنوفية
9418	187	11	2694	46	2	6724	141	9	0	0	0	9418	187	11	القليوبية
10152	280	18	1969	57	5	8183	223	13	0	0	0	10152	280	18	الدقهلية
689	14	1	0	0	0	689	14	1	0	0	0	689	14	1	الشرقية
1672	40	2	916	23	1	756	17	1	0	0	0	1672	40	2	الاسماعيلية
363	12	1	363	12	1	0	0	0	0	0	0	363	12	1	الجيزة
5020	143	2	0	0	0	5020	143	2	0	0	0	5020	143	2	الفيوم
145	3	1	0	0	0	145	3	1	0	0	0	145	3	1	المنيا
2446	59	5	2446	59	5	0	0	0	0	0	0	2446	59	5	اسيوط
1418	40	1	0	0	0	1418	40	1	0	0	0	1418	40	1	سوهاج
3929	99	4	111	3	1	3818	96	3	0	0	0	3929	99	4	قنا
1564	35	4	313	7	1	1251	28	3	0	0	0	1564	35	4	الاقصر
3303	95	8	847	24	4	2456	71	4	0	0	0	3303	95	8	أسوان
1857	62	5	0	0	0	1857	62	5	0	0	0	1857	62	5	الوادى الجديد
24	2	1	0	0	0	24	2	1	0	0	0	24	2	1	البحر الاحمر
197	5	1	0	0	0	197	5	1	0	0	0	197	5	1	شمال سيناء
160	6	2	126	3	1	34	3	1	0	0	0	160	6	2	جنوب سيناء
52650	1342	81	10580	256	23	42070	1086	58	0	0	0	52650	1342	81	الإجمالى

مدارس - فصول - تلاميذ حسب الفترة الدراسية
 للعام الدراسي 2017 / 2018
 جملة الثانوى التجارى - مدرسة يوم كامل



جملة			ريف			حضر			خاص			حكومى			المديريات
تلاميذ	فصول	مدارس	تلاميذ	فصول	مدارس	تلاميذ	فصول	مدارس	تلاميذ	فصول	مدارس	تلاميذ	فصول	مدارس	
5148	122	10	0	0	0	5148	122	10	3591	67	7	1557	55	3	القاهرة
947	23	1	0	0	0	947	23	1	0	0	0	947	23	1	الاسكندرية
1088	29	2	0	0	0	1088	29	2	0	0	0	1088	29	2	البحيرة
444	13	1	444	13	1	0	0	0	0	0	0	444	13	1	الغربية
1589	48	2	0	0	0	1589	48	2	0	0	0	1589	48	2	كفر الشيخ
8809	271	16	4438	140	10	4371	131	6	346	12	1	8463	259	15	المنوفية
14319	281	9	3207	69	4	11112	212	5	0	0	0	14319	281	9	القليوبية
9349	250	19	5120	136	12	4229	114	7	0	0	0	9349	250	19	الدقهلية
2621	84	6	895	29	2	1726	55	4	0	0	0	2621	84	6	دمياط
72	3	1	0	0	0	72	3	1	0	0	0	72	3	1	الشرقية
1134	42	2	0	0	0	1134	42	2	0	0	0	1134	42	2	بورسعيد
3060	92	6	0	0	0	3060	92	6	0	0	0	3060	92	6	الاسماعيلية
2781	85	3	0	0	0	2781	85	3	0	0	0	2781	85	3	السويس
1093	25	3	997	21	2	96	4	1	96	4	1	997	21	2	الجيزة
712	25	1	712	25	1	0	0	0	0	0	0	712	25	1	الفيوم
890	27	1	0	0	0	890	27	1	0	0	0	890	27	1	بنى سويف
970	40	1	0	0	0	970	40	1	0	0	0	970	40	1	اسيوط
72	3	1	0	0	0	72	3	1	0	0	0	72	3	1	سوهاج
2983	79	2	0	0	0	2983	79	2	0	0	0	2983	79	2	قنا
689	16	1	0	0	0	689	16	1	0	0	0	689	16	1	الاقصر
5473	150	10	2913	87	7	2560	63	3	353	11	2	5120	139	8	أسوان
738	19	2	0	0	0	738	19	2	0	0	0	738	19	2	مرسى مطروح
1440	50	10	85	3	1	1355	47	9	0	0	0	1440	50	10	البحر الاحمر
349	7	1	0	0	0	349	7	1	0	0	0	349	7	1	شمال سيناء
654	22	4	125	3	1	529	19	3	0	0	0	654	22	4	جنوب سيناء
67424	1806	115	18936	526	41	48488	1280	74	4386	94	11	63038	1712	104	الإجمالى

مدارس - فصول - تلاميذ حسب الفترة الدراسية
للعام الدراسي 2017 / 2018
جملة ثانوى فندقى - مدرسة يوم كامل



المديريات	حكومى			خاص			حضر			ريف			جملة		
	مدارس	فصول	تلاميذ	مدارس	فصول	تلاميذ	مدارس	فصول	تلاميذ	مدارس	فصول	تلاميذ	مدارس	فصول	تلاميذ
القاهرة	4	51	1654	4	40	1350	8	91	3004	0	0	0	8	91	3004
الاسكندرية	1	25	662	0	0	0	1	25	662	0	0	0	1	25	662
المنوفية	5	25	709	0	0	0	5	25	709	0	0	0	5	25	709
القليوبية	1	21	682	0	0	0	1	21	682	0	0	0	1	21	682
الدقهلية	3	32	1180	0	0	0	3	32	1180	0	0	0	3	32	1180
الاسماعيلية	1	14	248	0	0	0	1	14	248	0	0	0	1	14	248
السويس	1	16	404	0	0	0	1	16	404	0	0	0	1	16	404
الجيزة	0	0	0	3	172	8443	0	0	0	0	0	0	3	172	8443
الفيوم	4	34	973	0	0	0	4	34	973	0	0	0	4	34	973
بنى سويف	0	0	0	1	5	120	0	0	0	0	0	1	5	120	
اسيوط	1	13	312	0	0	0	1	13	312	0	0	0	1	13	312
سوهاج	1	18	355	0	0	0	1	18	355	0	0	0	1	18	355
أسوان	1	17	374	0	0	0	1	17	374	0	0	0	1	17	374
مرسى مطروح	1	9	253	0	0	0	1	9	253	0	0	0	1	9	253
البحر الاحمر	5	31	853	1	9	194	6	40	1047	0	0	0	6	40	1047
جنوب سيناء	1	3	52	0	0	0	1	3	52	0	0	0	1	3	52
الإجمالى	30	309	8711	9	226	10107	34	496	17725	5	39	1093	39	535	18818

مدارس - فصول - تلاميذ حسب الفترة الدراسية
 للعام الدراسي 2017 / 2018
 جملة التربية الخاصة - مدرسة يوم كامل



جملة			ريف			حضر			خاص			حكومي			المديريات
تلاميذ	فصول	مدارس	تلاميذ	فصول	مدارس	تلاميذ	فصول	مدارس	تلاميذ	فصول	مدارس	تلاميذ	فصول	مدارس	
4113	475	94	0	0	0	4113	475	94	205	42	7	3908	433	87	القاهرة
1250	133	23	0	0	0	1250	133	23	0	0	0	1250	133	23	الاسكندرية
511	39	9	332	13	2	179	26	7	0	0	0	511	39	9	البحيرة
687	63	9	91	10	2	596	53	7	0	0	0	687	63	9	الغربية
969	146	28	240	41	10	729	105	18	0	0	0	969	146	28	كفر الشيخ
2125	209	41	188	19	4	1937	190	37	0	0	0	2125	209	41	المنوفية
1791	198	34	396	56	11	1395	142	23	25	10	2	1766	188	32	القليوبية
1812	201	43	421	61	17	1391	140	26	0	0	0	1812	201	43	الدقهلية
435	48	12	88	16	5	347	32	7	0	0	0	435	48	12	دمياط
1474	185	30	221	34	5	1253	151	25	10	5	2	1464	180	28	الشرقية
53	13	3	0	0	0	53	13	3	0	0	0	53	13	3	بورسعيد
682	74	16	24	5	2	658	69	14	0	0	0	682	74	16	الاسماعيلية
264	45	8	0	0	0	264	45	8	0	0	0	264	45	8	السويس
1952	237	43	161	43	9	1791	194	34	71	10	2	1881	227	41	الجيزة
937	85	14	136	14	3	801	71	11	0	0	0	937	85	14	الفيوم
1172	141	24	114	13	3	1058	128	21	0	0	0	1172	141	24	بنى سويف
1007	110	19	58	10	4	949	100	15	0	0	0	1007	110	19	المنيا
1697	150	19	134	24	4	1563	126	15	0	0	0	1697	150	19	اسيوط
1542	126	18	0	0	0	1542	126	18	0	0	0	1542	126	18	سوهاج
707	79	16	185	17	4	522	62	12	0	0	0	707	79	16	قنا
471	56	11	176	20	5	295	36	6	0	0	0	471	56	11	الاقصر
823	124	33	635	98	24	188	26	9	0	0	0	823	124	33	أسوان
82	27	7	0	0	0	82	27	7	0	0	0	82	27	7	مرسى مطروح
144	44	11	0	0	0	144	44	11	0	0	0	144	44	11	الوادى الجديد
279	62	17	0	0	0	279	62	17	0	0	0	279	62	17	البحر الاحمر
17	5	2	17	5	2	0	0	0	0	0	0	17	5	2	شمال سيناء
35	12	4	5	4	1	30	8	3	0	0	0	35	12	4	جنوب سيناء
27031	3087	588	3622	503	117	23409	2584	471	311	67	13	26720	3020	575	الإجمالي

مدارس - فصول - تلاميذ حسب الفترة الدراسية
للعام الدراسي 2017 / 2018
ماقبل الابتدائي - مدرسة صباحية



المديريات	حكومي			خاص			حضر			ريف			جملة		
	مدارس	فصول	تلاميذ	مدارس	فصول	تلاميذ	مدارس	فصول	تلاميذ	مدارس	فصول	تلاميذ	مدارس	فصول	تلاميذ
القاهرة	258	912	34164	214	1000	28269	472	1912	62433	0	0	0	472	1912	62433
الاسكندرية	184	406	21360	43	156	4586	224	558	25827	3	4	119	227	562	25946
البحيرة	780	1924	68481	33	136	4530	156	534	20257	657	1526	52754	813	2060	73011
الغربية	469	1271	49268	46	219	7557	114	495	21424	401	995	35401	515	1490	56825
كفر الشيخ	370	878	34930	2	4	127	63	175	7252	309	707	27805	372	882	35057
المنوفية	96	279	9229	5	16	500	14	53	1888	87	242	7841	101	295	9729
القليوبية	133	395	13984	31	170	5622	67	317	11129	97	248	8477	164	565	19606
الدقهلية	452	1017	34800	16	68	2301	129	396	14032	339	689	23069	468	1085	37101
دمياط	151	533	20790	16	74	2806	64	316	12508	103	291	11088	167	607	23596
الشرقية	633	1452	52765	20	84	2378	107	376	13494	546	1160	41649	653	1536	55143
بورسعيد	93	332	12915	21	77	3057	114	409	15972	0	0	0	114	409	15972
الاسماعيلية	134	411	16449	18	101	3534	87	341	13444	65	171	6539	152	512	19983
السويس	28	99	3261	1	12	457	29	111	3718	0	0	0	29	111	3718
الجيزة	156	567	20291	188	952	27283	251	1230	38892	93	289	8682	344	1519	47574
الفيوم	74	200	7071	28	135	3839	23	108	3897	79	227	7013	102	335	10910
بنى سويف	370	962	35122	84	292	7681	105	401	13656	349	853	29147	454	1254	42803
المنيا	439	1076	39273	64	259	8854	122	488	18653	381	847	29474	503	1335	48127
اسيوط	320	849	38758	98	231	5936	110	375	15555	308	705	29139	418	1080	44694
سوهاج	501	1323	50421	33	152	5393	106	414	15973	428	1061	39841	534	1475	55814
قنا	379	1071	47471	16	41	1446	73	250	10689	322	862	38228	395	1112	48917
الاقصر	195	504	20590	7	17	692	65	177	7617	137	344	13665	202	521	21282
أسوان	137	302	8736	3	19	661	36	103	3139	104	218	6258	140	321	9397
مرسى مطروح	33	84	2789	5	21	730	31	95	3309	7	10	210	38	105	3519
الوادى الجديد	57	118	2343	0	0	0	16	36	867	41	82	1476	57	118	2343
البحر الاحمر	2	9	268	8	40	926	10	49	1194	0	0	0	10	49	1194
شمال سيناء	50	104	3547	6	13	231	48	104	3428	8	13	350	56	117	3778
جنوب سيناء	10	29	825	2	4	63	8	23	748	4	10	140	12	33	888
الإجمالي	6504	17107	649901	1008	4293	129459	2644	9846	360995	4868	11554	418365	7512	21400	779360

مدارس - فصول - تلاميذ حسب الفترة الدراسية
للعام الدراسي 2017 / 2018
الابتدائي - مدرسة صباحية



المديريات	حكومي			خاص			حضر			ريف			جملة		
	مدارس	فصول	تلاميذ	مدارس	فصول	تلاميذ	مدارس	فصول	تلاميذ	مدارس	فصول	تلاميذ	مدارس	فصول	تلاميذ
القاهرة	282	4835	259042	212	2878	89541	494	7713	348583	0	0	0	494	7713	348583
الاسكندرية	327	4857	293111	49	630	20260	362	5370	305831	14	117	7540	376	5487	313371
البحيرة	1034	11317	564400	34	430	14860	176	2302	112693	892	9445	466567	1068	11747	579260
الغربية	588	7865	411775	31	504	18860	127	2199	110008	492	6170	320627	619	8369	430635
كفر الشيخ	457	4928	235464	3	33	1049	67	833	40241	393	4128	196272	460	4961	236513
المنوفية	132	1997	99800	7	77	2231	31	535	25977	108	1539	76054	139	2074	102031
القليوبية	105	1732	92227	18	342	12186	44	913	44124	79	1161	60289	123	2074	104413
الدقهلية	570	6147	312033	11	155	5398	146	1842	92367	435	4460	225064	581	6302	317431
دمياط	143	1938	89721	13	197	7680	56	912	41974	100	1223	55427	156	2135	97401
الشرقية	946	10258	497947	13	160	5246	189	2436	121204	770	7982	381989	959	10418	503193
بورسعيد	102	1260	52481	21	202	7654	123	1462	60135	0	0	0	123	1462	60135
الاسماعيلية	124	1263	54066	15	191	6644	61	741	31641	78	713	29069	139	1454	60710
السويس	32	431	20486	3	74	2733	35	505	23219	0	0	0	35	505	23219
الجيزة	359	6819	432438	222	3671	121925	367	6930	351651	214	3560	202712	581	10490	554363
الفيوم	73	1003	47662	14	288	11683	21	325	15128	66	966	44217	87	1291	59345
بنى سويف	514	6330	305340	25	391	13793	119	1679	77689	420	5042	241444	539	6721	319133
المنيا	700	8901	412360	61	833	30449	158	2053	86434	603	7681	356375	761	9734	442809
اسيوط	483	6142	311560	21	266	10649	121	1745	87721	383	4663	234488	504	6408	322209
سوهاج	741	8785	416765	25	351	13988	164	2074	97433	602	7062	333320	766	9136	430753
قنا	456	5631	243304	9	128	5272	72	974	42630	393	4785	205946	465	5759	248576
الاقصر	155	1583	62259	3	15	344	39	395	15687	119	1203	46916	158	1598	62603
أسوان	49	490	18287	5	62	1761	6	63	2350	48	489	17698	54	552	20048
مرسى مطروح	109	813	27336	3	39	1251	42	406	16815	70	446	11772	112	852	28587
الوادى الجديد	32	226	5716	0	0	0	15	109	2883	17	117	2833	32	226	5716
البحر الاحمر	4	24	390	10	89	1887	11	95	2051	3	18	226	14	113	2277
شمال سيناء	222	1768	55318	6	57	1131	105	1061	40902	123	764	15547	228	1825	56449
جنوب سيناء	6	34	520	3	29	579	3	19	410	6	44	689	9	63	1099
الإجمالي	8745	107377	5321808	837	12092	409054	3154	45691	2197781	6428	73778	3533081	9582	119469	5730862

مدارس - فصول - تلاميذ حسب الفترة الدراسية
 للعام الدراسي 2017 / 2018
 جملة التعليم المجتمعي - مدرسة صباحية



جملة			ريف			حضر			خاص			حكومي			المديريات
تلاميذ	فصول	مدارس	تلاميذ	فصول	مدارس	تلاميذ	فصول	مدارس	تلاميذ	فصول	مدارس	تلاميذ	فصول	مدارس	
1839	55	55	0	0	0	1839	55	55	0	0	0	1839	55	55	القاهرة
1091	39	39	112	2	2	979	37	37	0	0	0	1091	39	39	الاسكندرية
7674	298	298	7283	276	276	391	22	22	0	0	0	7674	298	298	البحيرة
858	65	65	817	62	62	41	3	3	0	0	0	858	65	65	الغربية
800	32	32	767	31	31	33	1	1	0	0	0	800	32	32	كفر الشيخ
39	1	1	39	1	1	0	0	0	0	0	0	39	1	1	المنوفية
249	12	12	197	9	9	52	3	3	0	0	0	249	12	12	القليوبية
692	42	42	480	31	31	212	11	11	0	0	0	692	42	42	الدقهلية
279	19	19	241	16	16	38	3	3	0	0	0	279	19	19	دمياط
3271	204	204	2763	177	177	508	27	27	0	0	0	3271	204	204	الشرقية
233	13	13	0	0	0	233	13	13	0	0	0	233	13	13	بورسعيد
696	36	36	564	27	27	132	9	9	0	0	0	696	36	36	الاسماعيلية
267	14	14	0	0	0	267	14	14	0	0	0	267	14	14	السويس
1217	37	37	699	23	23	518	14	14	0	0	0	1217	37	37	الجيزة
5138	198	198	4693	182	182	445	16	16	0	0	0	5138	198	198	الفيوم
4144	162	162	4042	156	156	102	6	6	0	0	0	4144	162	162	بنى سويف
10147	395	395	9882	382	382	265	13	13	0	0	0	10147	395	395	المنيا
4683	160	160	4273	145	145	410	15	15	0	0	0	4683	160	160	اسيوط
7749	261	261	6936	237	237	813	24	24	0	0	0	7749	261	261	سوهاج
2870	101	101	2494	90	90	376	11	11	0	0	0	2870	101	101	قنا
1592	74	74	1393	64	64	199	10	10	0	0	0	1592	74	74	الاقصر
225	12	12	105	8	8	120	4	4	0	0	0	225	12	12	أسوان
6072	102	102	1313	28	28	4759	74	74	0	0	0	6072	102	102	مرسى مطروح
52	9	9	52	9	9	0	0	0	0	0	0	52	9	9	الوادى الجديد
10	1	1	0	0	0	10	1	1	0	0	0	10	1	1	البحر الاحمر
596	31	31	340	22	22	256	9	9	0	0	0	596	31	31	شمال سيناء
24	4	4	24	4	4	0	0	0	0	0	0	24	4	4	جنوب سيناء
62507	2377	2377	49509	1982	1982	12998	395	395	0	0	0	62507	2377	2377	الإجمالي

مدارس - فصول - تلاميذ حسب الفترة الدراسية
للعام الدراسي 2017 / 2018
جملة الاعدادي - مدرسة صباحية



المديريات	حكومي			خاص			حضر			ريف			جملة		
	مدارس	فصول	تلاميذ	مدارس	فصول	تلاميذ	مدارس	فصول	تلاميذ	مدارس	فصول	تلاميذ	مدارس	فصول	تلاميذ
القاهرة	232	3259	152709	179	1039	28992	411	4298	181701	0	0	0	411	4298	181701
الاسكندرية	181	2297	111576	40	219	5912	216	2485	115917	5	31	1571	221	2516	117488
البحيرة	597	4523	205254	22	99	2208	105	1099	49667	514	3523	157795	619	4622	207462
الغربية	380	3390	158076	19	128	4391	66	861	41546	333	2657	120921	399	3518	162467
كفر الشيخ	333	2247	94080	3	9	253	52	535	23662	284	1721	70671	336	2256	94333
المنوفية	60	533	23435	4	16	443	16	177	8604	48	372	15274	64	549	23878
القليوبية	77	1046	52095	13	95	3607	31	529	28463	59	612	27239	90	1141	55702
الدقهلية	232	1992	86844	14	79	2856	70	668	28131	176	1403	61569	246	2071	89700
دمياط	100	911	39745	10	62	2059	38	435	19724	72	538	22080	110	973	41804
الشرقية	621	4730	207521	11	52	1484	109	1097	50120	523	3685	158885	632	4782	209005
بورسعيد	55	454	16735	16	74	2669	71	528	19404	0	0	0	71	528	19404
الاسماعيلية	90	679	26869	6	43	1535	41	361	14064	55	361	14340	96	722	28404
السويس	22	193	7323	4	30	987	26	223	8310	0	0	0	26	223	8310
الجيزة	191	2938	168953	180	1077	33087	256	2817	136101	115	1198	65939	371	4015	202040
الفيوم	57	585	24501	10	73	2590	15	140	5563	52	518	21528	67	658	27091
بنى سويف	259	2223	102255	15	91	2610	62	668	28642	212	1646	76223	274	2314	104865
المنيا	382	3676	167462	43	190	5392	93	865	33730	332	3001	139124	425	3866	172854
اسيوط	252	2528	114699	10	58	1971	85	926	41492	177	1660	75178	262	2586	116670
سوهاج	356	3309	146123	14	76	2271	85	975	42383	285	2410	106011	370	3385	148394
قنا	252	2231	95746	3	15	539	41	394	16582	214	1852	79703	255	2246	96285
الاقصر	82	647	25448	0	0	0	15	174	7423	67	473	18025	82	647	25448
أسوان	54	372	13561	4	17	523	9	83	3361	49	306	10723	58	389	14084
مرسى مطروح	78	383	13995	3	9	127	27	209	8815	54	183	5307	81	392	14122
الوادى الجديد	31	111	2233	0	0	0	7	38	1019	24	73	1214	31	111	2233
البحر الاحمر	7	36	1346	9	35	740	14	65	1949	2	6	137	16	71	2086
شمال سيناء	132	693	22682	5	21	312	73	474	17262	64	240	5732	137	714	22994
جنوب سيناء	18	56	1096	2	8	147	7	23	469	13	41	774	20	64	1243
الإجمالي	5131	46042	2082362	639	3615	107705	2041	21147	934104	3729	28510	1255963	5770	49657	2190067

مدارس - فصول - تلاميذ حسب الفترة الدراسية
للعام الدراسي 2017 / 2018
جملة الثانوى العام - مدرسة صباحية



المديريات	حكومى			خاص			حضر			ريف			جملة		
	مدارس	فصول	تلاميذ	مدارس	فصول	تلاميذ	مدارس	فصول	تلاميذ	مدارس	فصول	تلاميذ	مدارس	فصول	تلاميذ
القاهرة	85	1263	52385	106	712	21303	191	1975	73688	0	0	0	191	1975	73688
الاسكندرية	55	1154	56290	18	133	5040	72	1284	61255	3	75	1	73	1287	61330
البحيرة	68	927	39541	51	235	7490	58	682	29217	480	17814	61	119	1162	47031
الغربية	80	1062	49082	10	62	2425	28	511	23780	613	27727	62	90	1124	51507
كفر الشيخ	55	833	34070	1	12	562	20	417	18045	428	16587	36	56	845	34632
المنوفية	11	119	5109	1	4	117	5	84	3826	39	1400	7	12	123	5226
القليوبية	21	274	12436	21	104	3653	21	200	8955	178	7134	21	42	378	16089
الدقهلية	23	330	14985	6	32	1299	12	196	9425	166	6859	17	29	362	16284
دمياط	26	350	13672	3	21	513	16	255	10090	116	4095	13	29	371	14185
الشرقية	111	1404	53487	19	99	3503	42	610	24381	893	32609	88	130	1503	56990
بورسعيد	14	173	5153	10	53	1810	24	226	6963	0	0	0	24	226	6963
الاسماعيلية	13	119	3701	9	47	1426	14	112	3458	54	1669	8	22	166	5127
السويس	2	18	539	2	19	540	4	37	1079	0	0	0	4	37	1079
الجيزة	63	1125	63865	94	485	13574	110	1230	59597	380	17842	47	157	1610	77439
الفيوم	16	246	10751	3	23	595	9	170	7555	99	3791	10	19	269	11346
بنى سويف	43	568	25069	8	56	1809	25	370	16513	254	10365	26	51	624	26878
المنيا	56	708	28880	9	27	771	25	322	13213	413	16438	40	65	735	29651
اسيوط	54	680	26778	6	46	2000	21	297	12614	429	16164	39	60	726	28778
سوهاج	49	752	30830	10	73	2509	30	446	18727	379	14612	29	59	825	33339
قنا	55	752	30361	1	6	308	23	392	17022	366	13647	33	56	758	30669
الاقصر	6	78	3078	0	0	0	1	15	780	63	2298	5	6	78	3078
أسوان	8	52	1615	5	19	371	5	44	1435	27	551	8	13	71	1986
مرسى مطروح	8	54	1444	1	1	3	7	43	1163	12	284	2	9	55	1447
الوادى الجديد	4	23	493	0	0	0	2	13	265	10	228	2	4	23	493
البحر الاحمر	0	0	0	6	16	228	6	16	228	0	0	0	6	16	228
شمال سيناء	8	33	993	1	6	62	7	30	849	9	206	2	9	39	1055
جنوب سيناء	1	3	32	1	3	69	1	3	32	3	69	1	2	6	101
الإجمالى	935	13100	564639	402	2294	71980	779	9980	424155	5414	212464	558	1337	15394	636619

مدارس - فصول - تلاميذ حسب الفترة الدراسية
للعام الدراسي 2017 / 2018
جملة الثانوى الصناعى - مدرسة صباحية



جملة			ريف			حضر			خاص			حكومى			المديريات
تلاميذ	فصول	مدارس	تلاميذ	فصول	مدارس	تلاميذ	فصول	مدارس	تلاميذ	فصول	مدارس	تلاميذ	فصول	مدارس	
28849	913	56	0	0	0	28849	913	56	143	3	1	28706	910	55	القاهرة
10378	313	12	0	0	0	10378	313	12	0	0	0	10378	313	12	الاسكندرية
8609	257	20	1443	46	6	7166	211	14	238	5	1	8371	252	19	البحيرة
9674	295	19	2282	64	7	7392	231	12	0	0	0	9674	295	19	الغربية
12684	330	14	699	18	1	11985	312	13	0	0	0	12684	330	14	كفر الشيخ
6005	181	8	1979	74	4	4026	107	4	0	0	0	6005	181	8	المنوفية
2898	92	7	137	4	1	2761	88	6	0	0	0	2898	92	7	القليوبية
13706	435	38	2282	82	16	11424	353	22	0	0	0	13706	435	38	الدقهلية
8083	250	17	608	40	1	7475	210	16	0	0	0	8083	250	17	دمياط
4335	133	8	0	0	0	4335	133	8	0	0	0	4335	133	8	الشرقية
8150	301	23	0	0	0	8150	301	23	0	0	0	8150	301	23	بورسعيد
8105	270	23	280	8	2	7825	262	21	0	0	0	8105	270	23	الاسماعيلية
1846	61	4	0	0	0	1846	61	4	0	0	0	1846	61	4	السويس
23183	565	26	5115	118	6	18068	447	20	0	0	0	23183	565	26	الجيزة
13566	328	16	8582	191	8	4984	137	8	0	0	0	13566	328	16	الفيوم
13617	374	15	3594	84	3	10023	290	12	0	0	0	13617	374	15	بنى سويف
14713	330	22	545	12	2	14168	318	20	0	0	0	14713	330	22	المنيا
10393	243	11	473	11	1	9920	232	10	0	0	0	10393	243	11	اسيوط
13483	388	20	6339	178	7	7144	210	13	0	0	0	13483	388	20	سوهاج
15527	402	26	5335	130	8	10192	272	18	0	0	0	15527	402	26	قنا
2076	53	5	2076	53	5	0	0	0	0	0	0	2076	53	5	الاقصر
9155	263	17	3590	97	10	5565	166	7	0	0	0	9155	263	17	أسوان
1858	61	10	0	0	0	1858	61	10	0	0	0	1858	61	10	مرسى مطروح
8	3	1	0	0	0	8	3	1	0	0	0	8	3	1	الوادى الجديد
872	32	6	0	0	0	872	32	6	0	0	0	872	32	6	البحر الاحمر
5782	175	11	555	12	2	5227	163	9	0	0	0	5782	175	11	شمال سيناء
188	17	1	188	17	1	0	0	0	0	0	0	188	17	1	جنوب سيناء
247743	7065	436	46102	1239	91	201641	5826	345	381	8	2	247362	7057	434	الإجمالى

مدارس - فصول - تلاميذ حسب الفترة الدراسية
للعام الدراسي 2017 / 2018
جملة الثانوى الزراعى - مدرسة صباحية



جملة			ريف			حضر			خاص			حكومى			المديريات
تلاميذ	فصول	مدارس	تلاميذ	فصول	مدارس	تلاميذ	فصول	مدارس	تلاميذ	فصول	مدارس	تلاميذ	فصول	مدارس	
4546	83	4	0	0	0	4546	83	4	0	0	0	4546	83	4	الاسكندرية
11868	325	13	2062	61	2	9806	264	11	0	0	0	11868	325	13	البحيرة
8335	206	9	2381	57	3	5954	149	6	0	0	0	8335	206	9	الغربية
4061	112	6	1226	33	2	2835	79	4	0	0	0	4061	112	6	كفر الشيخ
1577	40	5	0	0	0	1577	40	5	0	0	0	1577	40	5	المنوفية
2298	34	3	2164	28	2	134	6	1	0	0	0	2298	34	3	القليوبية
264	6	2	0	0	0	264	6	2	0	0	0	264	6	2	الدقهلية
1505	50	4	723	14	1	782	36	3	0	0	0	1505	50	4	دمياط
3330	111	7	1688	47	4	1642	64	3	0	0	0	3330	111	7	الشرقية
804	14	2	0	0	0	804	14	2	0	0	0	804	14	2	بورسعيد
5411	133	16	2522	66	9	2889	67	7	0	0	0	5411	133	16	الإسماعيلية
782	21	2	0	0	0	782	21	2	0	0	0	782	21	2	السويس
4871	93	6	1512	34	3	3359	59	3	0	0	0	4871	93	6	الجيزة
5316	95	3	3778	59	2	1538	36	1	0	0	0	5316	95	3	الفيوم
10838	286	7	3525	91	3	7313	195	4	0	0	0	10838	286	7	بنى سويف
1025	24	3	557	12	1	468	12	2	0	0	0	1025	24	3	المنيا
4410	71	5	4361	69	4	49	2	1	0	0	0	4410	71	5	اسيوط
6155	165	5	1626	49	2	4529	116	3	0	0	0	6155	165	5	سوهاج
9542	201	8	9342	193	6	200	8	2	0	0	0	9542	201	8	قنا
4760	90	6	4023	77	5	737	13	1	0	0	0	4760	90	6	الأقصر
48	3	1	48	3	1	0	0	0	0	0	0	48	3	1	أسوان
1689	31	3	1485	26	2	204	5	1	0	0	0	1689	31	3	مرسى مطروح
283	9	1	0	0	0	283	9	1	0	0	0	283	9	1	الوادى الجديد
1121	32	3	700	19	1	421	13	2	0	0	0	1121	32	3	شمال سيناء
144	4	1	0	0	0	144	4	1	0	0	0	144	4	1	جنوب سيناء
94983	2239	125	43723	938	53	51260	1301	72	0	0	0	94983	2239	125	الإجمالى

مدارس - فصول - تلاميذ حسب الفترة الدراسية
 للعام الدراسي 2017 / 2018
 جملة الثانوى التجارى - مدرسة صباحية



المديريات	حكومى			خاص			حضر			ريف			جملة		
	مدارس	فصول	تلاميذ	مدارس	فصول	تلاميذ	مدارس	فصول	تلاميذ	مدارس	فصول	تلاميذ	مدارس	فصول	تلاميذ
القاهرة	20	426	16513	20	222	10224	40	648	26737	0	0	0	40	648	26737
الاسكندرية	6	114	5452	0	0	0	6	114	5452	0	0	0	6	114	5452
البحيرة	3	62	2152	2	11	273	5	73	2425	0	0	0	5	73	2425
الغربية	18	288	9967	3	13	63	10	159	5290	11	142	4740	21	301	10030
كفر الشيخ	8	140	5963	0	0	0	2	57	2207	6	83	3756	8	140	5963
المنوفية	4	105	3817	2	2	26	5	106	3826	1	1	17	6	107	3843
القليوبية	6	138	6120	0	0	0	4	94	3815	2	44	2305	6	138	6120
الدقهلية	15	358	14930	0	0	0	9	148	5412	6	210	9518	15	358	14930
دمياط	6	54	1569	0	0	0	5	37	1039	1	17	530	6	54	1569
الشرقية	20	553	23161	0	0	0	8	268	11054	12	285	12107	20	553	23161
بورسعيد	5	94	2514	2	8	187	7	102	2701	0	0	0	7	102	2701
الاسماعيلية	5	91	3149	0	0	0	3	60	2173	2	31	976	5	91	3149
السويس	1	12	392	0	0	0	1	12	392	0	0	0	1	12	392
الجيزة	11	271	11487	5	100	4340	13	323	13392	3	48	2435	16	371	15827
الفيوم	3	74	3034	0	0	0	2	53	2172	1	21	862	3	74	3034
بنى سويف	8	199	6831	0	0	0	3	92	3182	5	107	3649	8	199	6831
المنيا	5	83	3796	0	0	0	5	83	3796	0	0	0	5	83	3796
اسيوط	4	99	3871	0	0	0	4	99	3871	0	0	0	4	99	3871
سوهاج	3	42	1716	0	0	0	1	3	77	2	39	1639	3	42	1716
قنا	5	37	1079	2	7	117	6	35	928	1	9	268	7	44	1196
الاقصر	1	22	918	2	2	71	1	1	37	2	23	952	3	24	989
أسوان	3	10	235	0	0	0	1	5	78	2	5	157	3	10	235
مرسى مطروح	6	61	3008	0	0	0	6	61	3008	0	0	0	6	61	3008
الوادى الجديد	2	24	768	0	0	0	2	24	768	0	0	0	2	24	768
البحر الاحمر	1	2	20	0	0	0	0	0	0	1	2	20	1	2	20
شمال سيناء	7	76	3131	0	0	0	4	63	2566	3	13	565	7	76	3131
الإجمالى	176	3435	135593	38	365	15301	153	2720	106398	61	1080	44496	214	3800	150894

مدارس - فصول - تلاميذ حسب الفترة الدراسية
للعام الدراسي 2017 / 2018
جملة ثانوى فندي - مدرسة صباحية



جملة			ريف			حضر			خاص			حكومي			المديريات
تلاميذ	فصول	مدارس	تلاميذ	فصول	مدارس	تلاميذ	فصول	مدارس	تلاميذ	فصول	مدارس	تلاميذ	فصول	مدارس	
6402	175	12	0	0	0	6402	175	12	3776	95	3	2626	80	9	القاهرة
1566	41	2	0	0	0	1566	41	2	1360	36	1	206	5	1	الاسكندرية
487	18	1	487	18	1	0	0	0	0	0	0	487	18	1	البحيرة
918	35	3	0	0	0	918	35	3	0	0	0	918	35	3	الغربية
1488	49	5	336	10	2	1152	39	3	0	0	0	1488	49	5	كفر الشيخ
944	35	2	0	0	0	944	35	2	0	0	0	944	35	2	القليوبية
732	21	2	0	0	0	732	21	2	0	0	0	732	21	2	الدقهلية
362	13	2	0	0	0	362	13	2	0	0	0	362	13	2	دمياط
256	10	1	0	0	0	256	10	1	0	0	0	256	10	1	الشرقية
480	22	4	0	0	0	480	22	4	0	0	0	480	22	4	بورسعيد
116	6	1	0	0	0	116	6	1	0	0	0	116	6	1	الإسماعيلية
115	5	1	0	0	0	115	5	1	0	0	0	115	5	1	السويس
1826	65	5	0	0	0	1826	65	5	0	0	0	1826	65	5	الجيزة
296	13	1	296	13	1	0	0	0	0	0	0	296	13	1	بنى سويف
868	41	2	0	0	0	868	41	2	0	0	0	868	41	2	المنيا
42	6	1	0	0	0	42	6	1	0	0	0	42	6	1	اسيوط
1097	34	3	0	0	0	1097	34	3	0	0	0	1097	34	3	سوهاج
893	30	2	0	0	0	893	30	2	0	0	0	893	30	2	قتنا
1172	39	3	0	0	0	1172	39	3	0	0	0	1172	39	3	الاقصر
597	25	5	210	9	2	387	16	3	0	0	0	597	25	5	أسوان
419	11	1	0	0	0	419	11	1	0	0	0	419	11	1	البحر الاحمر
355	14	3	0	0	0	355	14	3	0	0	0	355	14	3	شمال سيناء
35	2	1	35	2	1	0	0	0	0	0	0	35	2	1	جنوب سيناء
21466	710	63	1364	52	7	20102	658	56	5136	131	4	16330	579	59	الإجمالي

مدارس - فصول - تلاميذ حسب الفترة الدراسية
للعام الدراسي 2017 / 2018
جملة التربية الخاصة - مدرسة صباحية



جملة			ريف			حضر			خاص			حكومي			المديريات
تلاميذ	فصول	مدارس	تلاميذ	فصول	مدارس	تلاميذ	فصول	مدارس	تلاميذ	فصول	مدارس	تلاميذ	فصول	مدارس	
1050	137	25	0	0	0	1050	137	25	0	0	0	1050	137	25	القاهرة
690	63	15	0	0	0	690	63	15	0	0	0	690	63	15	الاسكندرية
1368	144	28	6	3	1	1362	141	27	0	0	0	1368	144	28	البحيرة
1375	145	28	322	33	5	1053	112	23	0	0	0	1375	145	28	الغربية
306	40	10	169	26	7	137	14	3	0	0	0	306	40	10	كفر الشيخ
47	7	2	0	0	0	47	7	2	0	0	0	47	7	2	المنوفية
307	45	12	79	19	5	228	26	7	0	0	0	307	45	12	القليوبية
802	100	21	181	28	8	621	72	13	0	0	0	802	100	21	الدقهلية
315	40	14	156	24	7	159	16	7	0	0	0	315	40	14	دمياط
653	92	20	137	38	9	516	54	11	0	0	0	653	92	20	الشرقية
248	47	10	0	0	0	248	47	10	0	0	0	248	47	10	بورسعيد
73	11	4	0	0	0	73	11	4	0	0	0	73	11	4	الإسماعيلية
123	26	6	0	0	0	123	26	6	0	0	0	123	26	6	السويس
1245	175	45	261	46	15	984	129	30	149	30	4	1096	145	41	الجيزة
402	63	18	52	14	5	350	49	13	0	0	0	402	63	18	بنى سويف
672	88	21	174	25	7	498	63	14	0	0	0	672	88	21	المنيا
132	38	7	55	21	4	77	17	3	0	0	0	132	38	7	اسيوط
359	37	8	160	18	3	199	19	5	0	0	0	359	37	8	سوهاج
510	66	13	273	34	6	237	32	7	0	0	0	510	66	13	قنا
64	9	3	57	6	2	7	3	1	0	0	0	64	9	3	الأقصر
218	27	6	139	16	3	79	11	3	0	0	0	218	27	6	أسوان
149	42	14	0	0	0	149	42	14	0	0	0	149	42	14	مرسى مطروح
13	6	2	0	0	0	13	6	2	0	0	0	13	6	2	الوادى الجديد
19	7	3	0	0	0	19	7	3	0	0	0	19	7	3	البحر الاحمر
288	79	21	177	36	8	111	43	13	0	0	0	288	79	21	شمال سيناء
63	26	9	9	5	3	54	21	6	0	0	0	63	26	9	جنوب سيناء
11491	1560	365	2407	392	98	9084	1168	267	149	30	4	11342	1530	361	الإجمالي

مدارس - فصول - تلاميذ حسب الفترة الدراسية
للعام الدراسي 2017 / 2018
ماقبل الابتدائي - مدرسة مسائية



جملة			ريف			حضر			خاص			حكومي			المديريات
تلاميذ	فصول	مدارس	تلاميذ	فصول	مدارس	تلاميذ	فصول	مدارس	تلاميذ	فصول	مدارس	تلاميذ	فصول	مدارس	
96	3	2	0	0	0	96	3	2	6	1	1	90	2	1	القاهرة
41	1	1	0	0	0	41	1	1	0	0	0	41	1	1	البحيرة
239	6	2	0	0	0	239	6	2	160	4	1	79	2	1	المنوفية
117	3	1	117	3	1	0	0	0	0	0	0	117	3	1	القليوبية
35	2	1	35	2	1	0	0	0	0	0	0	35	2	1	الدقهلية
68	2	1	68	2	1	0	0	0	0	0	0	68	2	1	الشرقية
149	4	2	104	3	1	45	1	1	0	0	0	149	4	2	المنيا
53	2	1	53	2	1	0	0	0	53	2	1	0	0	0	اسيوط
798	23	11	377	12	5	421	11	6	219	7	3	579	16	8	الإجمالي

مدارس - فصول - تلاميذ حسب الفترة الدراسية
للعام الدراسي 2017 / 2018
الابتدائي - مدرسة مسائية



المديريات	حكومي			خاص			حضر			ريف			جملة		
	مدارس	فصول	تلاميذ	مدارس	فصول	تلاميذ	مدارس	فصول	تلاميذ	مدارس	فصول	تلاميذ	مدارس	فصول	تلاميذ
القاهرة	50	1203	74528	1	6	107	0	0	0	0	0	0	51	1209	74635
الاسكندرية	76	1400	81315	0	0	0	0	0	0	0	0	0	76	1400	81315
البحيرة	81	904	46799	0	0	0	0	0	0	0	0	0	81	904	46799
الغربية	94	1025	51421	0	0	0	0	0	0	0	0	0	94	1025	51421
كفر الشيخ	21	216	10740	0	0	0	0	0	0	0	0	0	21	216	10740
المنوفية	49	608	29476	0	0	0	0	0	0	0	0	0	49	608	29476
القليوبية	18	379	19116	0	0	0	0	0	0	0	0	0	18	379	19116
الدقهلية	57	653	32819	0	0	0	0	0	0	0	0	0	57	653	32819
دمياط	15	169	7242	0	0	0	0	0	0	0	0	0	15	169	7242
الشرقية	108	1129	55030	0	0	0	0	0	0	0	0	0	108	1129	55030
بورسعيد	1	6	78	0	0	0	0	0	0	0	0	0	1	6	78
الاسماعيلية	2	19	760	0	0	0	0	0	0	0	0	0	2	19	760
الجيزة	64	1256	95380	0	0	0	0	0	0	0	0	0	64	1256	95380
الفيوم	5	71	3224	0	0	0	0	0	0	0	0	0	5	71	3224
بنى سويف	17	252	13082	0	0	0	0	0	0	0	0	0	17	252	13082
المنيا	89	1114	52161	0	0	0	0	0	0	0	0	0	89	1114	52161
اسيوط	54	681	33174	0	0	0	0	0	0	0	0	0	54	681	33174
سوهاج	43	442	18591	0	0	0	0	0	0	0	0	0	43	442	18591
قنا	19	175	6502	0	0	0	0	0	0	0	0	0	19	175	6502
الاقصر	18	173	6378	0	0	0	0	0	0	0	0	0	18	173	6378
أسوان	3	17	502	0	0	0	0	0	0	0	0	0	3	17	502
مرسى مطروح	11	137	5955	0	0	0	0	0	0	0	0	0	11	137	5955
الإجمالي	895	12029	644273	1	6	107	403	6273	354822	493	5762	289558	896	12035	644380

مدارس - فصول - تلاميذ حسب الفترة الدراسية
 للعام الدراسي 2017 / 2018
 جملة التعليم المجتمعي - مدرسة مسانية



جملة			ريف			حضر			خاص			حكومي			المديريات
تلاميذ	فصول	مدارس	تلاميذ	فصول	مدارس	تلاميذ	فصول	مدارس	تلاميذ	فصول	مدارس	تلاميذ	فصول	مدارس	
16	1	1	0	0	0	16	1	1	0	0	0	16	1	1	القاهرة
92	1	1	0	0	0	92	1	1	0	0	0	92	1	1	القليوبية
336	4	4	336	4	4	0	0	0	0	0	0	336	4	4	المنيا
95	6	6	58	3	3	37	3	3	0	0	0	95	6	6	اسيوط
539	12	12	394	7	7	145	5	5	0	0	0	539	12	12	الإجمالي

مدارس - فصول - تلاميذ حسب الفترة الدراسية
للعام الدراسي 2017 / 2018
جملة الاعدادى - مدرسة مسائية



المديريات	حكومى			خاص			حضر			ريف			جملة		
	مدارس	فصول	تلاميذ	مدارس	فصول	تلاميذ	مدارس	فصول	تلاميذ	مدارس	فصول	تلاميذ	مدارس	فصول	تلاميذ
القاهرة	36	586	29845	1	3	61	37	589	29906	0	0	0	37	589	29906
الاسكندرية	38	660	32884	0	0	0	38	660	32884	0	0	0	38	660	32884
البحيرة	161	1194	56141	0	0	0	24	277	13620	917	42521	137	161	1194	56141
الغربية	57	626	32515	0	0	0	19	310	17936	316	14579	38	57	626	32515
كفر الشيخ	46	392	17032	0	0	0	11	136	6112	256	10920	35	46	392	17032
المنوفية	45	426	28287	0	0	0	20	218	20135	208	8152	25	45	426	28287
القليوبية	42	507	23486	0	0	0	19	311	14720	196	8766	23	42	507	23486
الدقهلية	35	271	12831	0	0	0	9	76	4454	195	8377	26	35	271	12831
دمياط	9	85	3756	0	0	0	4	41	1801	44	1955	5	9	85	3756
الشرقية	137	952	40952	0	0	0	26	246	10733	706	30219	111	137	952	40952
بورسعيد	1	14	223	0	0	0	1	14	223	0	0	0	1	14	223
الاسماعيلية	4	27	850	0	0	0	2	18	509	9	341	2	4	27	850
السويس	3	26	1060	0	0	0	3	26	1060	0	0	0	3	26	1060
الجيزة	44	641	36870	0	0	0	22	419	24854	222	12016	22	44	641	36870
الفيوم	19	209	9198	0	0	0	8	100	4462	109	4736	11	19	209	9198
بنى سويف	37	266	12079	0	0	0	5	56	2274	210	9805	32	37	266	12079
المنيا	54	397	17817	0	0	0	7	48	2080	349	15737	47	54	397	17817
اسيوط	92	1095	52650	0	0	0	17	329	18843	766	33807	75	92	1095	52650
سوهاج	68	606	24679	0	0	0	9	119	4659	487	20020	59	68	606	24679
قنا	77	654	29673	0	0	0	14	147	6494	507	23179	63	77	654	29673
الاقصر	18	138	7441	0	0	0	8	79	5061	59	2380	10	18	138	7441
أسوان	7	48	1830	0	0	0	3	21	849	27	981	4	7	48	1830
مرسى مطروح	2	15	632	0	0	0	2	15	632	0	0	0	2	15	632
البحر الاحمر	1	15	1002	0	0	0	1	15	1002	0	0	0	1	15	1002
شمال سيناء	4	20	663	0	0	0	3	17	541	3	122	1	4	20	663
جنوب سيناء	1	6	186	0	0	0	1	6	186	0	0	0	1	6	186
الإجمالى	1038	9876	474582	1	3	61	313	4293	226030	5586	248613	726	1039	9879	474643

مدارس - فصول - تلاميذ حسب الفترة الدراسية
للعام الدراسي 2017 / 2018
جملة الثانوى العام - مدرسة مسانية



جملة			ريف			حضر			خاص			حكومى			المديريات
تلاميذ	فصول	مدارس	تلاميذ	فصول	مدارس	تلاميذ	فصول	مدارس	تلاميذ	فصول	مدارس	تلاميذ	فصول	مدارس	
5605	170	23	0	0	0	5605	170	23	5064	146	20	541	24	3	القاهرة
5802	152	16	0	0	0	5802	152	16	5638	142	14	164	10	2	الاسكندرية
6650	171	18	1867	53	9	4783	118	9	2794	80	13	3856	91	5	البحيرة
5440	138	18	3445	87	12	1995	51	6	1087	37	8	4353	101	10	الغربية
121	3	1	0	0	0	121	3	1	121	3	1	0	0	0	كفر الشيخ
5193	122	12	2646	65	6	2547	57	6	1243	35	6	3950	87	6	المنوفية
2848	81	13	1959	62	10	889	19	3	1678	50	11	1170	31	2	القليوبية
1026	29	5	893	24	4	133	5	1	628	19	4	398	10	1	الدقهلية
57	3	1	0	0	0	57	3	1	57	3	1	0	0	0	دمياط
11548	317	37	3465	102	17	8083	215	20	8191	225	30	3357	92	7	الشرقية
794	30	6	42	2	1	752	28	5	773	27	5	21	3	1	الاسماعيلية
11247	225	28	1934	36	3	9313	189	25	7256	158	23	3991	67	5	الجيزة
2263	61	8	105	2	1	2158	59	7	2263	61	8	0	0	0	الفيوم
345	13	3	0	0	0	345	13	3	345	13	3	0	0	0	بنى سويف
230	8	4	173	5	3	57	3	1	84	5	2	146	3	2	المنيا
508	22	5	0	0	0	508	22	5	479	18	4	29	4	1	اسيوط
2266	55	4	1153	27	2	1113	28	2	1113	28	2	1153	27	2	قنا
1382	29	3	0	0	0	1382	29	3	308	8	2	1074	21	1	الاقصر
215	14	5	150	7	2	65	7	3	65	7	3	150	7	2	أسوان
63540	1643	210	17832	472	70	45708	1171	140	39187	1065	160	24353	578	50	الإجمالى

مدارس - فصول - تلاميذ حسب الفترة الدراسية
للعام الدراسي 2017 / 2018
جملة الثانوى الصناعى - مدرسة مسائية



جملة			ريف			حضر			خاص			حكومى			المديريات
تلاميذ	فصول	مدارس	تلاميذ	فصول	مدارس	تلاميذ	فصول	مدارس	تلاميذ	فصول	مدارس	تلاميذ	فصول	مدارس	
518	20	5	0	0	0	518	20	5	0	0	0	518	20	5	القاهرة
1833	47	4	0	0	0	1833	47	4	0	0	0	1833	47	4	الاسكندرية
1811	66	6	957	25	2	854	41	4	258	22	1	1553	44	5	البحيرة
623	27	3	276	12	2	347	15	1	0	0	0	623	27	3	الغربية
766	25	3	639	20	2	127	5	1	0	0	0	766	25	3	كفر الشيخ
4337	98	6	722	24	3	3615	74	3	0	0	0	4337	98	6	المنوفية
535	18	3	0	0	0	535	18	3	0	0	0	535	18	3	القليوبية
1524	50	7	53	3	1	1471	47	6	0	0	0	1524	50	7	الدقهلية
1863	62	4	1601	55	3	262	7	1	0	0	0	1863	62	4	الشرقية
1836	58	4	0	0	0	1836	58	4	0	0	0	1836	58	4	الجيزة
74	3	2	10	1	1	64	2	1	0	0	0	74	3	2	الفيوم
1010	20	2	294	7	1	716	13	1	0	0	0	1010	20	2	بنى سويف
1603	37	6	302	6	1	1301	31	5	0	0	0	1603	37	6	المنيا
164	8	1	0	0	0	164	8	1	0	0	0	164	8	1	اسيوط
2570	71	7	0	0	0	2570	71	7	0	0	0	2570	71	7	سوهاج
3757	78	5	424	10	2	3333	68	3	0	0	0	3757	78	5	قنا
572	14	1	0	0	0	572	14	1	0	0	0	572	14	1	الأقصر
1363	34	4	496	12	2	867	22	2	0	0	0	1363	34	4	أسوان
613	14	2	322	7	1	291	7	1	0	0	0	613	14	2	مرسى مطروح
327	9	1	0	0	0	327	9	1	0	0	0	327	9	1	البحر الاحمر
27699	759	76	6096	182	21	21603	577	55	258	22	1	27441	737	75	الإجمالى

مدارس - فصول - تلاميذ حسب الفترة الدراسية
 للعام الدراسي 2017 / 2018
 جملة الثانوى الزراعى - مدرسة مسانية



جملة			ريف			حضر			خاص			حكومى			المديريات
تلاميذ	فصول	مدارس	تلاميذ	فصول	مدارس	تلاميذ	فصول	مدارس	تلاميذ	فصول	مدارس	تلاميذ	فصول	مدارس	
488	13	2	488	13	2	0	0	0	0	0	0	488	13	2	كفر الشيخ
949	24	3	0	0	0	949	24	3	0	0	0	949	24	3	الشرقية
982	23	1	982	23	1	0	0	0	0	0	0	982	23	1	الاسماعيلية
301	6	1	0	0	0	301	6	1	0	0	0	301	6	1	الجيزة
3265	61	1	0	0	0	3265	61	1	0	0	0	3265	61	1	الفيوم
248	5	1	0	0	0	248	5	1	0	0	0	248	5	1	المنيا
13	1	1	0	0	0	13	1	1	0	0	0	13	1	1	اسيوط
6246	133	10	1470	36	3	4776	97	7	0	0	0	6246	133	10	الإجمالى

مدارس - فصول - تلاميذ حسب الفترة الدراسية
للعام الدراسي 2017 / 2018
جملة الثانوى التجارى - مدرسة مسانية



المديريات	حكومى			خاص			حضر			ريف			جملة		
	مدارس	فصول	تلاميذ	مدارس	فصول	تلاميذ	مدارس	فصول	تلاميذ	مدارس	فصول	تلاميذ	مدارس	فصول	تلاميذ
القاهرة	4	54	1989	24	339	15290	28	393	17279	0	0	0	28	393	17279
الاسكندرية	10	189	9636	12	87	4479	22	276	14115	0	0	0	22	276	14115
البحيرة	9	151	6276	5	6	69	8	93	3705	64	2640	6	14	157	6345
الغربية	28	349	12550	5	10	119	10	121	4235	238	8434	23	33	359	12669
كفر الشيخ	3	102	4699	0	0	0	0	0	0	102	4699	3	3	102	4699
المنوفية	7	130	4809	3	3	61	4	72	2729	61	2141	6	10	133	4870
القليوبية	16	282	14355	0	0	0	6	143	8668	139	5687	10	16	282	14355
الدقهلية	10	141	5722	0	0	0	3	32	1110	109	4612	7	10	141	5722
دمياط	4	70	2497	0	0	0	3	45	1606	25	891	1	4	70	2497
الشرقية	19	441	18429	2	8	180	7	181	6967	268	11642	14	21	449	18609
بورسعيد	0	0	0	1	5	140	1	5	140	0	0	0	1	5	140
الاسماعيلية	1	9	310	0	0	0	0	0	0	9	310	1	1	9	310
الجيزة	1	31	1736	32	583	32982	24	484	26000	130	8718	9	33	614	34718
الفيوم	1	24	728	5	51	2708	3	27	1697	48	1739	3	6	75	3436
بنى سويف	2	71	2679	0	0	0	1	43	1654	28	1025	1	2	71	2679
المنيا	1	12	486	0	0	0	0	0	0	12	486	1	1	12	486
اسيوط	8	152	6282	1	4	212	1	4	212	152	6282	8	9	156	6494
سوهاج	20	286	11996	0	0	0	2	25	990	261	11006	18	20	286	11996
قنا	6	148	6046	10	61	2354	5	24	847	185	7553	11	16	209	8400
الاقصر	2	50	2081	0	0	0	1	20	974	30	1107	1	2	50	2081
أسوان	3	32	1108	4	21	668	6	50	1678	3	98	1	7	53	1776
الإجمالى	155	2724	114414	104	1178	59262	135	2038	94606	1864	79070	124	259	3902	173676

مدارس - فصول - تلاميذ حسب الفترة الدراسية
 للعام الدراسي 2017 / 2018
 جملة ثانوى فندقى - مدرسة مسانية



جملة			ريف			حضر			خاص			حكومى			المديريات
تلاميذ	فصول	مدارس	تلاميذ	فصول	مدارس	تلاميذ	فصول	مدارس	تلاميذ	فصول	مدارس	تلاميذ	فصول	مدارس	
2439	58	3	0	0	0	2439	58	3	2066	48	2	373	10	1	القاهرة
514	14	1	0	0	0	514	14	1	514	14	1	0	0	0	الاسكندرية
26	1	1	0	0	0	26	1	1	0	0	0	26	1	1	الغربية
2979	73	5	0	0	0	2979	73	5	2580	62	3	399	11	2	الإجمالى

مدارس - فصول - تلاميذ حسب الفترة الدراسية
 للعام الدراسي 2017 / 2018
 ما قبل الابتدائي - مدرسة واحدة فترتين او اكثر



جملة			ريف			حضر			خاص			حكومي			المديريات
تلاميذ	فصول	مدارس	تلاميذ	فصول	مدارس	تلاميذ	فصول	مدارس	تلاميذ	فصول	مدارس	تلاميذ	فصول	مدارس	
6249	175	27	0	0	0	6249	175	27	0	0	0	6249	175	27	القاهرة
42	2	1	42	2	1	0	0	0	0	0	0	42	2	1	البحيرة
152	2	1	152	2	1	0	0	0	0	0	0	152	2	1	الغربية
73	1	1	0	0	0	73	1	1	0	0	0	73	1	1	الشرقية
5445	126	16	0	0	0	5445	126	16	0	0	0	5445	126	16	الجيزة
899	20	3	180	4	1	719	16	2	0	0	0	899	20	3	المنيا
199	4	2	199	4	2	0	0	0	0	0	0	199	4	2	قنا
13059	330	51	573	12	5	12486	318	46	0	0	0	13059	330	51	الإجمالي

مدارس - فصول - تلاميذ حسب الفترة الدراسية
للعام الدراسي 2017 / 2018
الابتدائي - مدرسة واحدة فترتين او اكثر



المديريات	حكومي			خاص			حضر			ريف			جملة		
	مدارس	فصول	تلاميذ	مدارس	فصول	تلاميذ	مدارس	فصول	تلاميذ	مدارس	فصول	تلاميذ	مدارس	فصول	تلاميذ
القاهرة	11	301	17914	0	0	0	11	301	17914	0	0	0	11	301	17914
الاسكندرية	3	32	1215	2	18	885	5	50	2100	0	0	0	5	50	2100
البحيرة	88	1536	84977	0	0	0	19	439	24879	69	1097	60098	88	1536	84977
الغربية	56	1145	62279	0	0	0	13	364	20442	43	781	41837	56	1145	62279
كفر الشيخ	54	997	49763	0	0	0	15	366	19263	39	631	30500	54	997	49763
المنوفية	48	772	39500	0	0	0	11	174	8575	37	598	30925	48	772	39500
القليوبية	58	1740	106713	0	0	0	19	835	52873	39	905	53840	58	1740	106713
الدقهلية	47	628	32945	0	0	0	13	191	10126	34	437	22819	47	628	32945
دمياط	10	223	10878	0	0	0	5	121	6185	5	102	4693	10	223	10878
الشرقية	103	1548	79236	0	0	0	27	431	21412	76	1117	57824	103	1548	79236
الاسماعيلية	1	12	540	0	0	0	1	12	540	1	12	540	1	12	540
الجيزة	68	2155	151218	0	0	0	39	1395	95103	29	760	56115	68	2155	151218
الفيوم	15	325	17326	0	0	0	4	91	4793	11	234	12533	15	325	17326
بنى سويف	16	273	14041	0	0	0	4	68	3155	12	205	10886	16	273	14041
المنيا	133	2107	98986	0	0	0	13	220	11353	120	1887	87633	133	2107	98986
اسيوط	121	1934	95825	0	0	0	16	248	11343	105	1686	84482	121	1934	95825
سوهاج	53	929	45405	0	0	0	15	289	14632	38	640	30773	53	929	45405
قنا	56	883	38216	0	0	0	11	175	8061	45	708	30155	56	883	38216
الاقصر	19	279	12167	0	0	0	11	165	7334	8	114	4833	19	279	12167
أسوان	14	152	5938	0	0	0	1	12	484	13	140	5454	14	152	5938
مرسى مطروح	7	106	5367	0	0	0	7	106	5367	0	0	0	7	106	5367
الإجمالي	981	18077	970449	2	18	885	259	6041	345394	724	12054	625940	983	18095	971334

مدارس - فصول - تلاميذ حسب الفترة الدراسية
للعام الدراسي 2017 / 2018
جملة الاعدادى - مدرسة واحدة فترتين او اكثر



جملة			ريف			حضر			خاص			حكومى			المديريات
تلاميذ	فصول	مدارس	تلاميذ	فصول	مدارس	تلاميذ	فصول	مدارس	تلاميذ	فصول	مدارس	تلاميذ	فصول	مدارس	
6419	114	4	0	0	0	6419	114	4	0	0	0	6419	114	4	القاهرة
29610	582	35	19570	371	25	10040	211	10	0	0	0	29610	582	35	البحيرة
36608	727	48	18714	392	31	17894	335	17	0	0	0	36608	727	48	الغربية
6590	152	16	5138	116	13	1452	36	3	0	0	0	6590	152	16	كفر الشيخ
9728	226	14	6837	154	11	2891	72	3	0	0	0	9728	226	14	المنوفية
27211	459	17	11405	213	10	15806	246	7	0	0	0	27211	459	17	القليوبية
8105	190	12	4731	98	7	3374	92	5	0	0	0	8105	190	12	الدقهلية
23309	539	35	11244	254	20	12065	285	15	0	0	0	23309	539	35	الشرقية
49253	898	32	16311	239	13	32942	659	19	0	0	0	49253	898	32	الجيزة
5016	97	5	5016	97	5	0	0	0	0	0	0	5016	97	5	الفيوم
942	20	1	942	20	1	0	0	0	0	0	0	942	20	1	بنى سويف
73411	1515	88	58939	1197	70	14472	318	18	0	0	0	73411	1515	88	المنيا
21699	461	25	18308	383	21	3391	78	4	0	0	0	21699	461	25	اسيوط
26082	572	32	19713	422	26	6369	150	6	0	0	0	26082	572	32	سوهاج
12654	288	18	10301	231	15	2353	57	3	0	0	0	12654	288	18	قنا
1419	35	3	681	18	2	738	17	1	0	0	0	1419	35	3	الاقصر
1408	36	3	1009	23	2	399	13	1	0	0	0	1408	36	3	أسوان
339464	6911	388	208859	4228	272	130605	2683	116	0	0	0	339464	6911	388	الإجمالى

مدارس - فصول - تلاميذ حسب الفترة الدراسية
 للعام الدراسي 2017 / 2018
 جملة الثانوى العام - مدرسة واحدة فترتين او اكثر



جملة			ريف			حضر			خاص			حكومى			المديريات
تلاميذ	فصول	مدارس	تلاميذ	فصول	مدارس	تلاميذ	فصول	مدارس	تلاميذ	فصول	مدارس	تلاميذ	فصول	مدارس	
12813	291	7	0	0	0	12813	291	7	0	0	0	12813	291	7	القاهرة
2065	36	1	0	0	0	2065	36	1	0	0	0	2065	36	1	الاسكندرية
13807	302	12	2606	60	3	11201	242	9	1270	33	5	12537	269	7	البحيرة
29672	628	21	9272	212	11	20400	416	10	0	0	0	29672	628	21	الغربية
4887	116	4	0	0	0	4887	116	4	790	19	1	4097	97	3	كفر الشيخ
2407	55	3	2407	55	3	0	0	0	0	0	0	2407	55	3	المنوفية
5984	126	4	2487	56	2	3497	70	2	0	0	0	5984	126	4	القليوبية
10148	239	10	3896	93	5	6252	146	5	0	0	0	10148	239	10	الدقهلية
23075	548	22	4519	115	6	18556	433	16	495	10	1	22580	538	21	الشرقية
15180	262	7	992	16	1	14188	246	6	0	0	0	15180	262	7	الجيزة
2187	48	2	920	19	1	1267	29	1	0	0	0	2187	48	2	الفيوم
15546	330	15	2434	64	6	13112	266	9	0	0	0	15546	330	15	المنيا
1432	31	1	1432	31	1	0	0	0	0	0	0	1432	31	1	اسيوط
1081	25	1	0	0	0	1081	25	1	0	0	0	1081	25	1	سوهاج
140284	3037	110	30965	721	39	109319	2316	71	2555	62	7	137729	2975	103	الإجمالى

مدارس - فصول - تلاميذ حسب الفترة الدراسية
للعام الدراسي 2017 / 2018
جملة الثانوى الصناعى - مدرسة واحدة فترتين او اكثر



المديريات	حكومى			خاص			حضر			ريف			جملة		
	مدارس	فصول	تلاميذ	مدارس	فصول	تلاميذ	مدارس	فصول	تلاميذ	مدارس	فصول	تلاميذ	مدارس	فصول	تلاميذ
القاهرة	17	559	17907	0	0	0	17	559	17907	0	0	0	17	559	17907
الاسكندرية	7	371	12368	0	0	0	7	371	12368	0	0	0	7	371	12368
البحيرة	50	1911	66933	1	21	726	42	1597	55506	9	335	12153	51	1932	67659
الغربية	28	971	35263	0	0	0	24	845	31395	4	126	3868	28	971	35263
كفر الشيخ	8	346	12041	0	0	0	6	273	9194	2	73	2847	8	346	12041
المنوفية	17	502	17228	0	0	0	13	424	14929	4	78	2299	17	502	17228
القليوبية	23	825	30439	0	0	0	16	605	21946	7	220	8493	23	825	30439
الدقهلية	27	710	25555	0	0	0	16	458	16061	11	252	9494	27	710	25555
دمياط	8	225	8038	0	0	0	8	225	8038	0	0	0	8	225	8038
الشرقية	34	1572	56392	0	0	0	28	1355	48533	6	217	7859	34	1572	56392
الاسماعيلية	1	30	1081	0	0	0	1	30	1081	0	0	0	1	30	1081
الجيزة	5	328	12893	0	0	0	4	282	10587	1	46	2306	5	328	12893
الفيوم	9	486	19220	0	0	0	7	384	14597	2	102	4623	9	486	19220
بنى سويف	7	263	9070	0	0	0	7	263	9070	0	0	0	7	263	9070
المنيا	18	1045	51758	0	0	0	17	978	48282	1	67	3476	18	1045	51758
اسيوط	13	366	14988	0	0	0	11	324	14027	2	42	961	13	366	14988
سوهاج	17	709	27019	0	0	0	13	590	22054	4	119	4965	17	709	27019
قتنا	15	364	15485	0	0	0	8	200	8621	7	164	6864	15	364	15485
الاقصر	17	284	10713	0	0	0	15	256	9812	2	28	901	17	284	10713
أسوان	6	133	5222	0	0	0	4	113	4429	2	20	793	6	133	5222
مرسى مطروح	1	32	1194	0	0	0	1	32	1194	0	0	0	1	32	1194
الإجمالى	328	12032	450807	1	21	726	265	10164	379631	64	1889	71902	329	12053	451533

مدارس - فصول - تلاميذ حسب الفترة الدراسية
 للعام الدراسي 2017 / 2018
 جملة الثانوى الزراعى - مدرسة واحدة فترتين او اكثر



جملة			ريف			حضر			خاص			حكومى			المديريات
تلاميذ	فصول	مدارس	تلاميذ	فصول	مدارس	تلاميذ	فصول	مدارس	تلاميذ	فصول	مدارس	تلاميذ	فصول	مدارس	
7577	195	5	0	0	0	7577	195	5	0	0	0	7577	195	5	كفر الشيخ
556	15	1	556	15	1	0	0	0	0	0	0	556	15	1	دمياط
10213	303	7	2176	75	1	8037	228	6	0	0	0	10213	303	7	الشرقية
766	19	1	0	0	0	766	19	1	0	0	0	766	19	1	الاسماعيلية
29315	498	5	0	0	0	29315	498	5	0	0	0	29315	498	5	المنيا
8425	231	6	0	0	0	8425	231	6	0	0	0	8425	231	6	اسيوط
4907	108	2	0	0	0	4907	108	2	0	0	0	4907	108	2	قنا
61759	1369	27	2732	90	2	59027	1279	25	0	0	0	61759	1369	27	الإجمالى

مدارس - فصول - تلاميذ حسب الفترة الدراسية
 للعام الدراسي 2017 / 2018
 جملة الثانوى التجارى - مدرسة واحدة فترتين او اكثر



جملة			ريف			حضر			خاص			حكومى			المديريات
تلاميذ	فصول	مدارس	تلاميذ	فصول	مدارس	تلاميذ	فصول	مدارس	تلاميذ	فصول	مدارس	تلاميذ	فصول	مدارس	
2913	72	2	0	0	0	2913	72	2	0	0	0	2913	72	2	القاهرة
2547	56	2	0	0	0	2547	56	2	0	0	0	2547	56	2	الاسكندرية
16298	391	13	3269	76	4	13029	315	9	0	0	0	16298	391	13	البحيرة
8224	240	11	4364	122	6	3860	118	5	1	1	1	8223	239	10	الغربية
23891	607	17	8263	190	6	15628	417	11	0	0	0	23891	607	17	كفر الشيخ
10913	300	9	6832	185	6	4081	115	3	0	0	0	10913	300	9	المنوفية
4804	103	3	569	15	1	4235	88	2	0	0	0	4804	103	3	القليوبية
8513	226	9	6217	148	5	2296	78	4	0	0	0	8513	226	9	الدقهلية
1697	51	3	0	0	0	1697	51	3	0	0	0	1697	51	3	دمياط
34582	774	19	10877	247	8	23705	527	11	0	0	0	34582	774	19	الشرقية
591	16	1	0	0	0	591	16	1	0	0	0	591	16	1	الاسماعيلية
11510	233	4	0	0	0	11510	233	4	0	0	0	11510	233	4	الجيزة
28061	535	8	15366	250	4	12695	285	4	0	0	0	28061	535	8	الفيوم
6610	152	3	0	0	0	6610	152	3	0	0	0	6610	152	3	بنى سويف
38363	657	9	3978	73	1	34385	584	8	0	0	0	38363	657	9	المنيا
26185	613	14	6045	154	5	20140	459	9	0	0	0	26185	613	14	اسيوط
49683	1093	19	7800	188	6	41883	905	13	743	36	1	48940	1057	18	سوهاج
11522	319	11	400	13	1	11122	306	10	257	5	1	11265	314	10	قتنا
5479	135	3	631	18	1	4848	117	2	0	0	0	5479	135	3	الاقصر
2638	70	2	1463	38	1	1175	32	1	0	0	0	2638	70	2	أسوان
295024	6643	162	76074	1717	55	218950	4926	107	1001	42	3	294023	6601	159	الإجمالى

مدارس - فصول - تلاميذ حسب الفترة الدراسية
 للعام الدراسي 2017 / 2018
 جملة ثانوى فندقى - مدرسة واحدة فترتين او اكثر



جملة			ريف			حضر			خاص			حكومى			المديريات
تلاميذ	فصول	مدارس	تلاميذ	فصول	مدارس	تلاميذ	فصول	مدارس	تلاميذ	فصول	مدارس	تلاميذ	فصول	مدارس	
1260	38	1	0	0	0	1260	38	1	1260	38	1	0	0	0	القاهرة
3581	72	1	3581	72	1	0	0	0	3581	72	1	0	0	0	الغربية
10944	229	3	2425	30	1	8519	199	2	10944	229	3	0	0	0	القليوبية
5202	96	4	0	0	0	5202	96	4	4496	76	3	706	20	1	الجيزة
20987	435	9	6006	102	2	14981	333	7	20281	415	8	706	20	1	الإجمالى

مدارس - فصول - تلاميذ حسب الفترة الدراسية
 للعام الدراسي 2017 / 2018
 جملة التربية الخاصة - مدرسة واحدة فترتين او اكثر



جملة			ريف			حضر			خاص			حكومي			المديريات
تلاميذ	فصول	مدارس	تلاميذ	فصول	مدارس	تلاميذ	فصول	مدارس	تلاميذ	فصول	مدارس	تلاميذ	فصول	مدارس	
14	4	1	0	0	0	14	4	1	0	0	0	14	4	1	الدقهلية
105	9	1	0	0	0	105	9	1	0	0	0	105	9	1	الشرقية
119	13	2	0	0	0	119	13	2	0	0	0	119	13	2	الإجمالي

الباب الثالث

نتائج الإمتحانات للشهادات العامة

نتائج الامتحانات - الشهادات العامة - جملة
للعام الدراسي 2016 / 2017



ابتدائي

المديرية	متقدم			حاضر			جملة ناجح			محول مهني			نسبة النجاح		
	جملة	اناث	ذكور	جملة	اناث	ذكور	جملة	اناث	ذكور	جملة	اناث	ذكور	جملة	اناث	ذكور
القاهرة	163172	79584	83588	162349	79239	83110	156225	77131	79094	1383	496	887	96.9%	94.6%	95.7%
الاسكندرية	95161	45945	49216	93654	45337	48317	85404	42187	43217	2398	921	1477	91.8%	87.8%	89.7%
البحيرة	109823	53485	56338	108595	52967	55628	100449	50090	50359	1991	674	1317	93.7%	89.4%	91.5%
الغربية	82925	40422	42503	81614	39923	41691	76854	38633	38221	1317	361	956	95.6%	89.9%	92.7%
كفر الشيخ	55959	27171	28788	55602	27068	28534	52929	26330	26599	829	209	620	96.9%	92.4%	94.6%
المنوفية	77667	37529	40138	76486	37046	39440	70947	35247	35700	1597	474	1123	93.9%	88.9%	91.3%
القليوبية	106242	51479	54763	105224	51073	54151	97404	48478	48926	2010	696	1314	94.2%	89.3%	91.7%
الدقهلية	107251	52464	54787	106168	52083	54085	102043	51031	51012	893	236	657	97.3%	93.1%	95.1%
دمياط	27931	13741	14190	27560	13642	13918	27136	13539	13597	101	23	78	98.5%	95.8%	97.2%
الشرقية	121627	59212	62415	120946	58955	61991	116118	57589	58529	1140	336	804	97.3%	93.8%	95.5%
بورسعيد	11480	5459	6021	11381	5427	5954	11152	5352	5800	95	30	65	98.0%	96.3%	97.1%
الاسماعيلية	23755	11611	12144	23516	11494	12022	22857	11250	11607	135	44	91	96.9%	95.6%	96.2%
السويس	11071	5199	5872	11001	5177	5824	10172	4918	5254	212	75	137	94.6%	89.5%	91.9%
الجيزة	159503	77140	82363	158556	76695	81861	150514	73755	76759	2113	849	1264	95.6%	93.2%	94.4%
الفيوم	56449	27153	29296	56105	26973	29132	54976	26473	28503	179	92	87	97.5%	97.3%	97.4%
بنى سويف	52954	24921	28033	52258	24606	27652	47963	23264	24699	1114	343	771	93.4%	88.1%	90.6%
المنيا	104895	49475	55420	103848	49030	54818	97530	46783	50747	1353	503	850	94.6%	91.6%	93.0%
اسيوط	81958	38587	43371	80824	38139	42685	72255	35306	36949	2697	943	1754	91.5%	85.2%	88.2%
سوهاج	89582	42536	47046	88315	42029	46286	77678	38164	39514	3393	1288	2105	89.7%	84.0%	86.7%
قنا	54805	26463	28342	54296	26142	28154	51800	25045	26755	626	289	337	94.6%	94.4%	94.5%
الاقصر	18726	9033	9693	18591	8965	9626	18160	8793	9367	119	50	69	97.3%	96.6%	97.0%
أسوان	24494	11954	12540	24360	11882	12478	23587	11626	11961	94	44	50	97.3%	95.4%	96.3%
مطروح	9632	4420	5212	9511	4320	5191	8820	3853	4967	138	102	36	87.2%	95.3%	91.6%
الوادى الجديد	4624	2227	2397	4610	2224	2386	4592	2218	2374	5	2	3	99.6%	99.0%	99.3%
البحر الاحمر	6862	3310	3552	6830	3294	3536	6587	3233	3354	54	13	41	97.7%	94.4%	96.0%
شمال سيناء	9304	4435	4869	9259	4404	4855	8684	4018	4666	211	155	56	90.6%	95.8%	93.3%
جنوب سيناء	2665	1283	1382	2664	1283	1381	2515	1224	1291	30	11	19	95.4%	93.4%	94.4%
الجملة	1670517	806238	864279	1654123	799417	854706	1555351	765530	789821	26227	9259	16968	95.0%	91.4%	93.1%

نتائج الامتحانات - الشهادات العامة - جملة
للعام الدراسي 2016 / 2017

جملة التعليم المجتمعي



المديرية	متقدم			حاضر			جملة ناجح			محول مهني			نسبة النجاح		
	جملة	اناث	ذكور	جملة	اناث	ذكور	جملة	اناث	ذكور	جملة	اناث	ذكور	جملة	اناث	ذكور
القاهرة	328	185	143	310	177	133	247	150	97	14	5	9	75.3	81.1	67.8
الاسكندرية	263	165	98	252	156	96	240	145	95	1	1	0	91.3	87.9	96.9
البحيرة	1794	1141	653	1741	1105	636	1519	972	547	49	35	14	84.7	85.2	83.8
الغربية	281	115	166	264	104	160	150	62	88	41	21	20	53.4	53.9	53.0
كفر الشيخ	443	347	96	432	339	93	405	324	81	7	3	4	91.4	93.4	84.4
المنوفية	136	89	47	129	86	43	99	71	28	8	4	4	72.8	79.8	59.6
القليوبية	154	100	54	153	99	54	98	59	39	9	4	5	63.6	59.0	72.2
الدقهلية	462	248	214	421	221	200	271	155	116	37	19	18	58.7	62.5	54.2
دمياط	95	38	57	93	37	56	87	32	55	0	0	0	91.6	84.2	96.5
الشرقية	1159	664	495	1126	634	492	922	508	414	50	37	13	79.6	76.5	83.6
بورسعيد	35	15	20	33	14	19	28	11	17	4	3	1	80.0	73.3	85.0
الاسماعيلية	211	128	83	202	121	81	166	101	65	3	1	2	78.7	78.9	78.3
السويس	46	25	21	46	25	21	44	24	20	2	1	1	95.7	96.0	95.2
الجيزة	570	462	108	551	449	102	478	390	88	5	3	2	83.9	84.4	81.5
الفيوم	2016	1835	181	1977	1797	180	1913	1740	173	13	12	1	94.9	94.8	95.6
بنى سويف	2607	2217	390	2464	2103	361	1627	1430	197	262	206	56	62.4	64.5	50.5
المنيا	2385	2200	185	2320	2141	179	2082	1926	156	27	26	1	87.3	87.5	84.3
اسيوط	2393	1751	642	2380	1739	641	2150	1592	558	26	21	5	89.8	90.9	86.9
سوهاج	1303	893	410	1278	875	403	1108	765	343	67	48	19	85.0	85.7	83.7
قنا	746	626	120	742	623	119	725	610	115	3	3	0	97.2	97.4	95.8
الاقصر	218	164	54	216	162	54	160	118	42	23	19	4	73.4	72.0	77.8
أسوان	142	102	40	134	96	38	109	75	34	8	6	2	76.8	73.5	85.0
مطروح	1079	538	541	1030	491	539	750	280	470	30	30	0	69.5	52.0	86.9
الوادى الجديد	8	5	3	7	4	3	7	4	3	0	0	0	87.5	80.0	100.0
البحر الاحمر	22	20	2	22	20	2	22	20	2	0	0	0	100.0	100.0	100.0
شمال سيناء	120	53	67	97	45	52	76	32	44	6	4	2	63.3	60.4	65.7
جنوب سيناء	28	19	9	28	19	9	13	8	5	1	1	0	46.4	42.1	55.6
الجملة	19044	14145	4899	18448	13682	4766	15496	11604	3892	696	513	183	81.4	82.0	79.4

نتائج الامتحانات - الشهادات العامة - جملة
للعام الدراسي 2016 / 2017

جملة الاعدادى

المديرية	متقدم			حاضر			جملة ناجح			محول مهني			نسبة النجاح		
	جملة	اناث	ذكور	جملة	اناث	ذكور	جملة	اناث	ذكور	جملة	اناث	ذكور	جملة	اناث	ذكور
القاهرة	149199	72959	76240	148809	72708	76101	140401	68768	71633	1891	1053	838	% 94.1	% 94.3	% 94.0
الاسكندرية	77938	38238	39700	77574	38045	39529	71682	34811	36871	1704	1125	579	% 92.0	% 91.0	% 92.9
البحيرة	89918	44871	45047	89231	44356	44875	82867	41141	41726	1462	830	632	% 92.2	% 91.7	% 92.6
الغربية	73559	36953	36606	72985	36535	36450	70517	35249	35268	698	402	296	% 95.9	% 95.4	% 96.3
كفر الشيخ	47251	24479	22772	46923	24224	22699	45771	23721	22050	246	99	147	% 96.9	% 96.9	% 96.8
المنوفية	69918	34671	35247	69482	34321	35161	66891	32998	33893	553	311	242	% 95.7	% 95.2	% 96.2
القليوبية	86874	43717	43157	86693	43592	43101	83471	42006	41465	522	302	220	% 96.1	% 96.1	% 96.1
الدقهلية	103585	52317	51268	103286	52103	51183	100606	50698	49908	672	429	243	% 97.1	% 96.9	% 97.3
دمياط	22607	11710	10897	22482	11631	10851	22109	11419	10690	105	77	28	% 97.8	% 97.5	% 98.1
الشرقية	110376	55263	55113	109963	55012	54951	104708	53215	51493	995	361	634	% 94.9	% 96.3	% 93.4
بورسعيد	10585	5200	5385	10545	5179	5366	10254	5067	5187	71	34	37	% 96.9	% 97.4	% 96.3
الاسماعيلية	18974	9550	9424	18893	9490	9403	18522	9274	9248	75	54	21	% 97.6	% 97.1	% 98.1
السويس	12408	5965	6443	12366	5928	6438	11711	5745	5966	63	43	20	% 94.4	% 96.3	% 92.6
الجيزة	133312	64120	69192	132961	63869	69092	125837	60395	65442	1175	685	490	% 94.4	% 94.2	% 94.6
الفيوم	49182	23915	25267	49062	23835	25227	46654	23025	23629	383	177	206	% 94.9	% 96.3	% 93.5
بنى سويف	43388	21262	22126	43346	21229	22117	41530	20345	21185	116	56	60	% 95.7	% 95.7	% 95.7
المنيا	94141	45913	48228	93790	45684	48106	89989	43786	46203	877	479	398	% 95.6	% 95.4	% 95.8
اسيوط	70215	33749	36466	69520	33205	36315	61476	29796	31680	1881	882	999	% 87.6	% 88.3	% 86.9
سوهاج	68782	33716	35066	68464	33448	35016	65554	31821	33733	588	378	210	% 95.3	% 94.4	% 96.2
قنا	51302	24541	26761	50643	24014	26629	46268	21949	24319	1121	580	541	% 90.2	% 89.4	% 90.9
الاقصر	17216	8383	8833	17143	8320	8823	16315	7888	8427	202	138	64	% 94.8	% 94.1	% 95.4
أسوان	25736	12621	13115	25657	12555	13102	23684	11840	11844	527	199	328	% 92.0	% 93.8	% 90.3
مطروح	7140	2378	4762	7082	2356	4726	6253	2205	4048	174	43	131	% 87.6	% 92.7	% 85.0
الوادى الجديد	4241	2162	2079	4239	2160	2079	4200	2149	2051	7	2	5	% 99.0	% 99.4	% 98.7
البحر الاحمر	5346	2669	2677	5340	2664	2676	5227	2613	2614	12	8	4	% 97.8	% 97.9	% 97.6
شمال سيناء	8144	3613	4531	8124	3601	4523	7859	3492	4367	37	18	19	% 96.5	% 96.7	% 96.4
جنوب سيناء	1953	889	1064	1953	889	1064	1864	864	1000	13	6	7	% 95.4	% 97.2	% 94.0
الجملة	1453290	715824	737466	1446556	710953	735603	1372220	676280	695940	16170	8771	7399	% 94.4	% 94.5	% 94.4

نتائج الامتحانات - الشهادات العامة - جملة
للعام الدراسي 2016 / 2017

جملة الثانوى العام

نسبة النجاح			جملة ناجح			حاضر			متقدم			المديرية
جملة	اناث	ذكور	جملة	اناث	ذكور	جملة	اناث	ذكور	جملة	اناث	ذكور	
% 80.9	% 83.9	% 77.6	72386	38722	33664	89499	46145	43354	89531	46156	43375	القاهرة
% 85.2	% 85.9	% 84.5	35359	18974	16385	41481	22084	19397	41483	22085	19398	الاسكندرية
% 80.0	% 82.4	% 77.3	21740	11892	9848	27161	14422	12739	27163	14424	12739	البحيرة
% 91.5	% 92.6	% 90.1	25987	14628	11359	28381	15777	12604	28396	15789	12607	الغربية
% 86.2	% 85.4	% 87.3	14050	7845	6205	16299	9190	7109	16299	9190	7109	كفر الشيخ
% 92.2	% 93.4	% 90.8	24310	13561	10749	26362	14521	11841	26362	14521	11841	المنوفية
% 84.8	% 86.3	% 82.9	31822	17744	14078	37536	20561	16975	37547	20565	16982	القليوبية
% 92.5	% 91.9	% 93.1	28934	15653	13281	31287	17029	14258	31289	17030	14259	الدقهلية
% 91.1	% 90.7	% 91.7	8083	4785	3298	8861	5273	3588	8876	5278	3598	دمياط
% 86.9	% 87.9	% 85.8	31248	17099	14149	35933	19446	16487	35943	19449	16494	الشرقية
% 94.6	% 94.2	% 95.1	4535	2368	2167	4792	2514	2278	4792	2514	2278	بورسعيد
% 88.6	% 88.3	% 89.0	6222	3416	2806	7022	3870	3152	7022	3870	3152	الاسماعيلية
% 87.4	% 86.3	% 89.1	3296	1946	1350	3770	2254	1516	3770	2254	1516	السويس
% 73.3	% 75.4	% 71.1	45535	23951	21584	62089	31748	30341	62133	31779	30354	الجيزة
% 70.6	% 74.8	% 65.8	8811	4971	3840	12485	6650	5835	12485	6650	5835	الفيوم
% 80.8	% 83.6	% 78.0	11236	5847	5389	13899	6990	6909	13899	6990	6909	بنى سويف
% 71.2	% 74.5	% 67.7	15730	8496	7234	21996	11317	10679	22092	11411	10681	المنيا
% 74.2	% 77.5	% 70.1	11444	6627	4817	15409	8549	6860	15418	8549	6869	اسيوط
% 73.7	% 77.9	% 69.7	12869	6627	6242	17457	8502	8955	17461	8502	8959	سوهاج
% 66.8	% 71.8	% 61.5	9197	5091	4106	13745	7081	6664	13764	7093	6671	قنا
% 67.8	% 71.7	% 62.7	3929	2335	1594	5797	3255	2542	5797	3255	2542	الأقصر
% 71.3	% 73.6	% 68.3	5059	2975	2084	7091	4041	3050	7092	4041	3051	أسوان
% 79.2	% 79.7	% 78.8	1220	597	623	1537	746	791	1540	749	791	مطروح
% 89.3	% 90.3	% 88.0	1651	956	695	1849	1059	790	1849	1059	790	الوادى الجديد
% 84.3	% 86.9	% 80.8	1651	976	675	1958	1123	835	1958	1123	835	البحر الاحمر
% 90.5	% 87.8	% 93.5	2446	1277	1169	2704	1454	1250	2704	1454	1250	شمال سيناء
% 88.5	% 89.1	% 87.7	483	270	213	546	303	243	546	303	243	جنوب سيناء
% 81.8	% 83.8	% 79.5	439233	239629	199604	536946	285904	251042	537211	286083	251128	الجملة

نتائج الامتحانات للشهادات العامة طبقا للتبعية
للعام الدراسي 2016 / 2017



جملة حكومي

ابتدائي

نسبة النجاح			محول مهني			جملة ناجح			حاضر			متقدم			المديرية
جملة	اناث	ذكور	جملة	اناث	ذكور	جملة	اناث	ذكور	جملة	اناث	ذكور	جملة	اناث	ذكور	
% 94.1	% 95.7	% 92.5	1366	489	877	106024	52550	53474	111940	54585	57355	112696	54897	57799	القاهرة
% 87.4	% 90.0	% 85.0	2389	918	1471	66786	33241	33545	74917	36345	38572	76390	36940	39450	الاسكندرية
% 91.3	% 93.5	% 89.2	1990	673	1317	98129	48933	49196	106260	51805	54455	107486	52323	55163	البحيرة
% 92.4	% 95.4	% 89.5	1316	361	955	73227	36782	36445	77972	38068	39904	79275	38563	40712	الغربية
% 94.6	% 96.9	% 92.4	829	209	620	52668	26202	26466	55340	26940	28400	55697	27043	28654	كفر الشيخ
% 91.1	% 93.8	% 88.6	1597	474	1123	68487	34091	34396	74020	35886	38134	75184	36357	38827	المنوفية
% 91.0	% 93.7	% 88.4	2008	696	1312	88663	44409	44254	96460	47001	49459	97471	47404	50067	القليوبية
% 95.0	% 97.2	% 92.9	892	235	657	98512	49263	49249	102624	50306	52318	103702	50685	53017	الدقهلية
% 97.0	% 98.5	% 95.6	100	23	77	25749	12903	12846	26170	13006	13164	26537	13102	13435	دمياط
% 95.4	% 97.2	% 93.6	1140	336	804	113160	56163	56997	117987	57529	60458	118666	57785	60881	الشرقية
% 96.8	% 97.8	% 95.9	95	30	65	10024	4801	5223	10252	4875	5377	10351	4907	5444	بورسعيد
% 96.0	% 96.7	% 95.3	135	44	91	21532	10604	10928	22187	10845	11342	22424	10962	11462	الاسماعيلية
% 90.8	% 93.9	% 88.0	212	75	137	8832	4289	4543	9658	4546	5112	9728	4568	5160	السويس
% 93.0	% 94.6	% 91.6	2105	849	1256	117956	58243	59713	125875	61152	64723	126793	61581	65212	الجيزة
% 97.3	% 97.4	% 97.2	179	92	87	52368	25232	27136	53497	25732	27765	53840	25912	27928	الفيوم
% 90.3	% 93.1	% 87.7	1114	343	771	46249	22488	23761	50540	23829	26711	51235	24144	27091	بنى سويف
% 92.6	% 94.3	% 91.2	1351	502	849	92556	44491	48065	98868	46734	52134	99905	47176	52729	المنيا
% 87.8	% 91.2	% 84.7	2696	942	1754	69512	34000	35512	78079	36832	41247	79210	37279	41931	اسيوط
% 86.3	% 89.4	% 83.4	3393	1288	2105	74789	36940	37849	85418	40804	44614	86678	41308	45370	سوهاج
% 94.4	% 94.6	% 94.3	626	289	337	51051	24682	26369	53547	25779	27768	54056	26100	27956	قنا
% 96.9	% 97.3	% 96.6	119	50	69	17694	8564	9130	18125	8736	9389	18260	8804	9456	الاقصر
% 96.2	% 97.2	% 95.3	94	44	50	23157	11428	11729	23930	11684	12246	24064	11756	12308	أسوان
% 91.3	% 86.7	% 95.1	138	102	36	8473	3692	4781	9164	4159	5005	9285	4259	5026	مطروح
% 99.3	% 99.6	% 99.0	5	2	3	4592	2218	2374	4610	2224	2386	4624	2227	2397	الوادى الجديد
% 95.6	% 97.5	% 93.9	54	13	41	5934	2931	3003	6175	2991	3184	6205	3006	3199	البحر الاحمر
% 93.2	% 90.4	% 95.8	211	155	56	8505	3918	4587	9080	4304	4776	9125	4335	4790	شمال سيناء
% 94.1	% 95.2	% 93.1	30	11	19	2398	1172	1226	2547	1231	1316	2548	1231	1317	جنوب سيناء
% 92.5	% 94.5	% 90.6	26184	9245	16939	1407027	694230	712797	1505242	727928	777314	1521435	734654	786781	الجملة

نتائج الامتحانات للشهادات العامة طبقا للتبعية
للعام الدراسي 2016 / 2017



جملة خاص - ابتدائي

نسبة النجاح			محول مهني			جملة ناجح			حاضر			متقدم			المديرية
جملة	اناث	ذكور	جملة	اناث	ذكور	جملة	اناث	ذكور	جملة	اناث	ذكور	جملة	اناث	ذكور	
% 99.5	% 99.6	% 99.3	17	7	10	50201	24581	25620	50409	24654	25755	50476	24687	25789	القاهرة
% 99.2	% 99.3	% 99.0	9	3	6	18618	8946	9672	18737	8992	9745	18771	9005	9766	الاسكندرية
% 99.3	% 99.6	% 99.0	1	1	0	2320	1157	1163	2335	1162	1173	2337	1162	1175	البحيرة
% 99.4	% 99.6	% 99.2	1	0	1	3627	1851	1776	3642	1855	1787	3650	1859	1791	الغربية
% 99.6	% 100.0	% 99.3	0	0	0	261	128	133	262	128	134	262	128	134	كفر الشيخ
% 99.1	% 98.6	% 99.5	0	0	0	2460	1156	1304	2466	1160	1306	2483	1172	1311	المنوفية
% 99.7	% 99.9	% 99.5	2	0	2	8741	4069	4672	8764	4072	4692	8771	4075	4696	القليوبية
% 99.5	% 99.4	% 99.6	1	1	0	3531	1768	1763	3544	1777	1767	3549	1779	1770	الدقهلية
% 99.5	% 99.5	% 99.5	1	0	1	1387	636	751	1390	636	754	1394	639	755	دمياط
% 99.9	% 99.9	% 99.9	0	0	0	2958	1426	1532	2959	1426	1533	2961	1427	1534	الشرقية
% 99.9	% 99.8	% 100.0	0	0	0	1128	551	577	1129	552	577	1129	552	577	بورسعيد
% 99.5	% 99.5	% 99.6	0	0	0	1325	646	679	1329	649	680	1331	649	682	الاسماعيلية
% 99.8	% 99.7	% 99.9	0	0	0	1340	629	711	1343	631	712	1343	631	712	السويس
% 99.5	% 99.7	% 99.4	8	0	8	32558	15512	17046	32681	15543	17138	32710	15559	17151	الجيزة
% 100.0	% 100.0	% 99.9	0	0	0	2608	1241	1367	2608	1241	1367	2609	1241	1368	الفيوم
% 99.7	% 99.9	% 99.6	0	0	0	1714	776	938	1718	777	941	1719	777	942	بنى سويف
% 99.7	% 99.7	% 99.7	2	1	1	4974	2292	2682	4980	2296	2684	4990	2299	2691	المنيا
% 99.8	% 99.8	% 99.8	1	1	0	2743	1306	1437	2745	1307	1438	2748	1308	1440	اسيوط
% 99.5	% 99.7	% 99.3	0	0	0	2889	1224	1665	2897	1225	1672	2904	1228	1676	سوهاج
% 100.0	% 100.0	% 100.0	0	0	0	749	363	386	749	363	386	749	363	386	قنا
% 100.0	% 100.0	% 100.0	0	0	0	466	229	237	466	229	237	466	229	237	الاقصر
% 100.0	% 100.0	% 100.0	0	0	0	430	198	232	430	198	232	430	198	232	أسوان
% 100.0	% 100.0	% 100.0	0	0	0	347	161	186	347	161	186	347	161	186	مطروح
% 99.4	% 99.3	% 99.4	0	0	0	653	302	351	655	303	352	657	304	353	البحر الاحمر
% 100.0	% 100.0	% 100.0	0	0	0	179	100	79	179	100	79	179	100	79	شمال سيناء
% 100.0	% 100.0	% 100.0	0	0	0	117	52	65	117	52	65	117	52	65	جنوب سيناء
% 99.5	% 99.6	% 99.4	43	14	29	148324	71300	77024	148881	71489	77392	149082	71584	77498	الجملة

نتائج الامتحانات للشهادات العامة طبقا للتبعية
للعام الدراسي 2016 / 2017

جملة حكومي

جملة التعليم المجتمعي



نسبة النجاح			محول مهني			جملة ناجح			حاضر			متقدم			المديرية
جملة	اناث	ذكور	جملة	اناث	ذكور	جملة	اناث	ذكور	جملة	اناث	ذكور	جملة	اناث	ذكور	
% 75.3	% 81.1	% 67.8	14	5	9	247	150	97	310	177	133	328	185	143	القاهرة
% 91.3	% 87.9	% 96.9	1	1	0	240	145	95	252	156	96	263	165	98	الاسكندرية
% 84.7	% 85.2	% 83.8	49	35	14	1519	972	547	1741	1105	636	1794	1141	653	البحيرة
% 53.4	% 53.9	% 53.0	41	21	20	150	62	88	264	104	160	281	115	166	الغربية
% 91.4	% 93.4	% 84.4	7	3	4	405	324	81	432	339	93	443	347	96	كفر الشيخ
% 72.8	% 79.8	% 59.6	8	4	4	99	71	28	129	86	43	136	89	47	المنوفية
% 63.6	% 59.0	% 72.2	9	4	5	98	59	39	153	99	54	154	100	54	القليوبية
% 58.7	% 62.5	% 54.2	37	19	18	271	155	116	421	221	200	462	248	214	الدقهلية
% 91.6	% 84.2	% 96.5	0	0	0	87	32	55	93	37	56	95	38	57	دمياط
% 79.6	% 76.5	% 83.6	50	37	13	922	508	414	1126	634	492	1159	664	495	الشرقية
% 80.0	% 73.3	% 85.0	4	3	1	28	11	17	33	14	19	35	15	20	بورسعيد
% 78.7	% 78.9	% 78.3	3	1	2	166	101	65	202	121	81	211	128	83	الاسماعيلية
% 95.7	% 96.0	% 95.2	2	1	1	44	24	20	46	25	21	46	25	21	السويس
% 83.9	% 84.4	% 81.5	5	3	2	478	390	88	551	449	102	570	462	108	الجيزة
% 94.9	% 94.8	% 95.6	13	12	1	1913	1740	173	1977	1797	180	2016	1835	181	الفيوم
% 62.4	% 64.5	% 50.5	262	206	56	1627	1430	197	2464	2103	361	2607	2217	390	بنى سويف
% 87.3	% 87.5	% 84.3	27	26	1	2082	1926	156	2320	2141	179	2385	2200	185	المنيا
% 89.8	% 90.9	% 86.9	26	21	5	2150	1592	558	2380	1739	641	2393	1751	642	اسيوط
% 85.0	% 85.7	% 83.7	67	48	19	1108	765	343	1278	875	403	1303	893	410	سوهاج
% 97.2	% 97.4	% 95.8	3	3	0	725	610	115	742	623	119	746	626	120	قنا
% 73.4	% 72.0	% 77.8	23	19	4	160	118	42	216	162	54	218	164	54	الاقصر
% 76.8	% 73.5	% 85.0	8	6	2	109	75	34	134	96	38	142	102	40	أسوان
% 69.5	% 52.0	% 86.9	30	30	0	750	280	470	1030	491	539	1079	538	541	مطروح
% 87.5	% 80.0	% 100.0	0	0	0	7	4	3	7	4	3	8	5	3	الوادى الجديد
% 100.0	% 100.0	% 100.0	0	0	0	22	20	2	22	20	2	22	20	2	البحر الاحمر
% 63.3	% 60.4	% 65.7	6	4	2	76	32	44	97	45	52	120	53	67	شمال سيناء
% 46.4	% 42.1	% 55.6	1	1	0	13	8	5	28	19	9	28	19	9	جنوب سيناء
% 81.4	% 82.0	% 79.4	696	513	183	15496	11604	3892	18448	13682	4766	19044	14145	4899	الجملة

نتائج الامتحانات للشهادات العامة طبقا للتبعية
للعام الدراسي 2016 / 2017

جملة حكومي

جملة الاعدادي



المديرية	متقدم			حاضر			جملة ناجح			محول مهني			نسبة النجاح		
	جملة	اناث	ذكور	جملة	اناث	ذكور	جملة	اناث	ذكور	جملة	اناث	ذكور	جملة	اناث	ذكور
القاهرة	107729	53378	54351	107438	53179	54259	99415	49363	50052	1853	1043	810	92.3%	92.5%	92.1%
الاسكندرية	64945	32071	32874	64622	31901	32721	58897	28724	30173	1688	1114	574	90.7%	89.6%	91.8%
البحيرة	89146	44533	44613	88460	44019	44441	82102	40805	41297	1462	830	632	92.1%	91.6%	92.6%
الغربية	72187	36292	35895	71615	35875	35740	69153	34593	34560	698	402	296	95.8%	95.3%	96.3%
كفر الشيخ	47180	24446	22734	46852	24191	22661	45702	23689	22013	246	99	147	96.9%	96.9%	96.8%
المنوفية	68397	34007	34390	67963	33658	34305	65383	32337	33046	553	311	242	95.6%	95.1%	96.1%
القليوبية	80430	40968	39462	80255	40847	39408	77096	39270	37826	520	302	218	95.9%	95.9%	95.9%
الدقهلية	101329	51255	50074	101034	51041	49993	98355	49637	48718	672	429	243	97.1%	96.8%	97.3%
دمياط	21977	11400	10577	21853	11321	10532	21481	11109	10372	105	77	28	97.7%	97.4%	98.1%
الشرقية	108677	54491	54186	108266	54241	54025	103015	52444	50571	995	361	634	94.8%	96.2%	93.3%
بورسعيد	9785	4798	4987	9745	4777	4968	9454	4665	4789	71	34	37	96.6%	97.2%	96.0%
الاسماعيلية	18197	9192	9005	18116	9132	8984	17748	8917	8831	75	54	21	97.5%	97.0%	98.1%
السويس	11376	5480	5896	11335	5443	5892	10686	5260	5426	63	43	20	93.9%	96.0%	92.0%
الجيزة	108218	52862	55356	107894	52622	55272	100997	49217	51780	1151	679	472	93.3%	93.1%	93.5%
الفيوم	47698	23333	24365	47580	23253	24327	45174	22444	22730	383	177	206	94.7%	96.2%	93.3%
بنى سويف	42551	20894	21657	42510	20862	21648	40698	19980	20718	115	56	59	95.6%	95.6%	95.7%
المنيا	92073	45001	47072	91724	44773	46951	87924	42875	45049	877	479	398	95.5%	95.3%	95.7%
اسيوط	68992	33155	35837	68297	32611	35686	60254	29203	31051	1881	882	999	87.3%	88.1%	86.6%
سوهاج	67527	33307	34220	67209	33039	34170	64301	31412	32889	588	378	210	95.2%	94.3%	96.1%
قنا	51057	24429	26628	50398	23902	26496	46026	21837	24189	1121	580	541	90.1%	89.4%	90.8%
الاقصر	17042	8315	8727	16969	8252	8717	16141	7820	8321	202	138	64	94.7%	94.0%	95.3%
أسوان	25541	12543	12998	25462	12477	12985	23490	11763	11727	527	199	328	92.0%	93.8%	90.2%
مطروح	6899	2299	4600	6841	2277	4564	6013	2126	3887	174	43	131	87.2%	92.5%	84.5%
الوادى الجديد	4241	2162	2079	4239	2160	2079	4200	2149	2051	7	2	5	99.0%	99.4%	98.7%
البحر الاحمر	4940	2484	2456	4934	2479	2455	4824	2430	2394	12	8	4	97.7%	97.8%	97.5%
شمال سيناء	8057	3575	4482	8037	3563	4474	7772	3454	4318	37	18	19	96.5%	96.6%	96.3%
جنوب سيناء	1884	856	1028	1884	856	1028	1795	831	964	13	6	7	95.3%	97.1%	93.8%
الجملة	1348075	667526	680549	1341532	662751	678781	1268096	628354	639742	16089	8744	7345	94.1%	94.1%	94.0%

نتائج الامتحانات للشهادات العامة طبقا للتبعية
للعام الدراسي 2016 / 2017

جملة خاص

جملة الاعدادى -



نسبة النجاح			محول مهني			جملة ناجح			حاضر			متقدم			المديرية
جملة	اناث	ذكور	جملة	اناث	ذكور	جملة	اناث	ذكور	جملة	اناث	ذكور	جملة	اناث	ذكور	
% 98.8	% 99.1	% 98.6	38	10	28	40986	19405	21581	41371	19529	21842	41470	19581	21889	القاهرة
% 98.4	% 98.7	% 98.1	16	11	5	12785	6087	6698	12952	6144	6808	12993	6167	6826	الاسكندرية
% 99.1	% 99.4	% 98.8	0	0	0	765	336	429	771	337	434	772	338	434	البحيرة
% 99.4	% 99.2	% 99.6	0	0	0	1364	656	708	1370	660	710	1372	661	711	الغربية
% 97.2	% 97.0	% 97.4	0	0	0	69	32	37	71	33	38	71	33	38	كفر الشيخ
% 99.1	% 99.5	% 98.8	0	0	0	1508	661	847	1519	663	856	1521	664	857	المنوفية
% 98.9	% 99.5	% 98.5	2	0	2	6375	2736	3639	6438	2745	3693	6444	2749	3695	القليوبية
% 99.8	% 99.9	% 99.7	0	0	0	2251	1061	1190	2252	1062	1190	2256	1062	1194	الدقهلية
% 99.7	% 100.0	% 99.4	0	0	0	628	310	318	629	310	319	630	310	320	دمياط
% 99.6	% 99.9	% 99.5	0	0	0	1693	771	922	1697	771	926	1699	772	927	الشرقية
% 100.0	% 100.0	% 100.0	0	0	0	800	402	398	800	402	398	800	402	398	بورسعيد
% 99.6	% 99.7	% 99.5	0	0	0	774	357	417	777	358	419	777	358	419	الاسماعيلية
% 99.3	% 100.0	% 98.7	0	0	0	1025	485	540	1031	485	546	1032	485	547	السويس
% 99.0	% 99.3	% 98.7	24	6	18	24840	11178	13662	25067	11247	13820	25094	11258	13836	الجيزة
% 99.7	% 99.8	% 99.7	0	0	0	1480	581	899	1482	582	900	1484	582	902	الفيوم
% 99.4	% 99.2	% 99.6	1	0	1	832	365	467	836	367	469	837	368	469	بنى سويف
% 99.9	% 99.9	% 99.8	0	0	0	2065	911	1154	2066	911	1155	2068	912	1156	المنيا
% 99.9	% 99.8	% 100.0	0	0	0	1222	593	629	1223	594	629	1223	594	629	اسيوط
% 99.8	% 100.0	% 99.8	0	0	0	1253	409	844	1255	409	846	1255	409	846	سوهاج
% 98.8	% 100.0	% 97.7	0	0	0	242	112	130	245	112	133	245	112	133	قنا
% 100.0	% 100.0	% 100.0	0	0	0	174	68	106	174	68	106	174	68	106	الاقصر
% 99.5	% 98.7	% 100.0	0	0	0	194	77	117	195	78	117	195	78	117	أسوان
% 99.6	% 100.0	% 99.4	0	0	0	240	79	161	241	79	162	241	79	162	مطروح
% 99.3	% 98.9	% 99.5	0	0	0	403	183	220	406	185	221	406	185	221	البحر الاحمر
% 100.0	% 100.0	% 100.0	0	0	0	87	38	49	87	38	49	87	38	49	شمال سيناء
% 100.0	% 100.0	% 100.0	0	0	0	69	33	36	69	33	36	69	33	36	جنوب سيناء
% 99.0	% 99.2	% 98.7	81	27	54	104124	47926	56198	105024	48202	56822	105215	48298	56917	الجملة

نتائج الامتحانات - الشهادات العامة - طبقا للتبعية
للعام الدراسي 2017 / 2016

جملة الثانوى العام - جملة حكومى



نسبة النجاح			جملة ناجح			حاضر			متقدم			المديرية
جملة	اناث	ذكور	جملة	اناث	ذكور	جملة	اناث	ذكور	جملة	اناث	ذكور	
% 81.5	% 83.9	% 78.9	55848	30214	25634	68475	36007	32468	68494	36012	32482	القاهرة
% 86.4	% 87.0	% 85.7	27702	15092	12610	32056	17339	14717	32056	17339	14717	الاسكندرية
% 82.4	% 84.4	% 80.0	19848	11025	8823	24083	13057	11026	24084	13058	11026	البحيرة
% 92.0	% 92.9	% 90.9	25134	14262	10872	27291	15332	11959	27306	15344	11962	الغربية
% 87.4	% 86.2	% 89.0	13593	7627	5966	15549	8843	6706	15549	8843	6706	كفر الشيخ
% 92.5	% 93.5	% 91.2	24065	13463	10602	26025	14403	11622	26025	14403	11622	المنوفية
% 87.0	% 87.8	% 86.1	29768	16714	13054	34196	19036	15160	34201	19037	15164	القليوبية
% 92.8	% 92.1	% 93.6	28035	15230	12805	30216	16537	13679	30218	16538	13680	الدقهلية
% 91.6	% 91.2	% 92.3	8043	4769	3274	8764	5227	3537	8779	5232	3547	دمياط
% 90.0	% 90.2	% 89.8	28349	15623	12726	31479	17313	14166	31489	17316	14173	الشرقية
% 95.0	% 94.0	% 96.2	4004	2092	1912	4214	2226	1988	4214	2226	1988	بورسعيد
% 88.9	% 88.6	% 89.2	5697	3177	2520	6410	3584	2826	6410	3584	2826	الاسماعيلية
% 86.9	% 86.3	% 88.1	2589	1601	988	2978	1856	1122	2978	1856	1122	السويس
% 74.6	% 76.4	% 72.6	38366	20546	17820	51404	26868	24536	51441	26898	24543	الجيزة
% 71.2	% 75.4	% 66.2	8333	4749	3584	11710	6300	5410	11710	6300	5410	الفيوم
% 81.5	% 84.0	% 78.9	10894	5693	5201	13368	6777	6591	13368	6777	6591	بنى سويف
% 71.6	% 74.6	% 68.3	15463	8454	7009	21502	11242	10260	21598	11336	10262	المنيا
% 74.4	% 77.5	% 70.4	10840	6356	4484	14566	8201	6365	14569	8201	6368	اسيوط
% 73.7	% 77.8	% 69.6	11892	6272	5620	16123	8058	8065	16127	8058	8069	سوهاج
% 68.0	% 72.5	% 63.1	8982	4972	4010	13197	6846	6351	13216	6858	6358	قنا
% 67.8	% 71.7	% 62.7	3918	2327	1591	5782	3245	2537	5782	3245	2537	الأقصر
% 71.3	% 73.7	% 68.2	4990	2951	2039	6993	4004	2989	6994	4004	2990	أسوان
% 80.3	% 80.3	% 80.3	1192	592	600	1481	734	747	1484	737	747	مطروح
% 89.3	% 90.3	% 88.0	1651	956	695	1849	1059	790	1849	1059	790	الوادى الجديد
% 85.0	% 87.9	% 81.0	1488	900	588	1750	1024	726	1750	1024	726	البحر الاحمر
% 90.5	% 87.8	% 93.5	2446	1277	1169	2704	1454	1250	2704	1454	1250	شمال سيناء
% 88.4	% 89.2	% 87.4	458	257	201	518	288	230	518	288	230	جنوب سيناء
% 82.9	% 84.5	% 81.0	393588	217191	176397	474683	256860	217823	474913	257027	217886	الجملة

نتائج الامتحانات - الشهادات العامة - طبقا للتبعية
للعام الدراسي 2017 / 2016



جملة الثانوى العام - جملة خاص

نسبة النجاح			جملة ناجح			حاضر			متقدم			المديرية
جملة	اناث	ذكور	جملة	اناث	ذكور	جملة	اناث	ذكور	جملة	اناث	ذكور	
% 78.6	% 83.9	% 73.7	16538	8508	8030	21024	10138	10886	21037	10144	10893	القاهرة
% 81.2	% 81.8	% 80.6	7657	3882	3775	9425	4745	4680	9427	4746	4681	الاسكندرية
% 61.4	% 63.5	% 59.8	1892	867	1025	3078	1365	1713	3079	1366	1713	البحيرة
% 78.3	% 82.2	% 75.5	853	366	487	1090	445	645	1090	445	645	الغربية
% 60.9	% 62.8	% 59.3	457	218	239	750	347	403	750	347	403	كفر الشيخ
% 72.7	% 83.1	% 67.1	245	98	147	337	118	219	337	118	219	المنوفية
% 61.4	% 67.4	% 56.3	2054	1030	1024	3340	1525	1815	3346	1528	1818	القليوبية
% 83.9	% 86.0	% 82.2	899	423	476	1071	492	579	1071	492	579	الدقهلية
% 41.2	% 34.8	% 47.1	40	16	24	97	46	51	97	46	51	دمياط
% 65.1	% 69.2	% 61.3	2899	1476	1423	4454	2133	2321	4454	2133	2321	الشرقية
% 91.9	% 95.8	% 87.9	531	276	255	578	288	290	578	288	290	بورسعيد
% 85.8	% 83.6	% 87.7	525	239	286	612	286	326	612	286	326	الاسماعيلية
% 89.3	% 86.7	% 91.9	707	345	362	792	398	394	792	398	394	السويس
% 67.1	% 69.8	% 64.8	7169	3405	3764	10685	4880	5805	10692	4881	5811	الجيزة
% 61.7	% 63.4	% 60.2	478	222	256	775	350	425	775	350	425	الفيوم
% 64.4	% 72.3	% 59.1	342	154	188	531	213	318	531	213	318	بنى سويف
% 54.0	% 56.0	% 53.7	267	42	225	494	75	419	494	75	419	المنيا
% 71.1	% 77.9	% 66.5	604	271	333	843	348	495	849	348	501	اسيوط
% 73.2	% 80.0	% 69.9	977	355	622	1334	444	890	1334	444	890	سوهاج
% 39.2	% 50.6	% 30.7	215	119	96	548	235	313	548	235	313	قنا
% 73.3	% 80.0	% 60.0	11	8	3	15	10	5	15	10	5	الاقصر
% 70.4	% 64.9	% 73.8	69	24	45	98	37	61	98	37	61	أسوان
% 50.0	% 41.7	% 52.3	28	5	23	56	12	44	56	12	44	مطروح
% 78.4	% 76.8	% 79.8	163	76	87	208	99	109	208	99	109	البحر الاحمر
% 89.3	% 86.7	% 92.3	25	13	12	28	15	13	28	15	13	جنوب سيناء
% 73.3	% 77.2	% 69.8	45645	22438	23207	62263	29044	33219	62298	29056	33242	الجملة

نتائج الامتحانات - الشهادات العامة - جملة
للعام الدراسي 2016 / 2017

جملة ثانوى صناعى 3 سنوات



نسبة النجاح			جملة ناجح			حاضر			متقدم			المديرية
جملة	اناث	ذكور	جملة	اناث	ذكور	جملة	اناث	ذكور	جملة	اناث	ذكور	
% 98.5	% 99.3	% 98.0	13919	4949	8970	14129	4982	9147	14131	4982	9149	القاهرة
% 98.4	% 99.7	% 97.8	7816	2494	5322	7945	2501	5444	7946	2502	5444	الاسكندرية
% 95.7	% 99.4	% 93.0	21882	9537	12345	22867	9590	13277	22869	9590	13279	البحيرة
% 92.1	% 98.0	% 88.7	10969	4219	6750	11855	4303	7552	11916	4305	7611	الغربية
% 83.3	% 97.2	% 77.6	6022	2046	3976	7218	2104	5114	7227	2104	5123	كفر الشيخ
% 88.8	% 98.4	% 84.2	10370	3733	6637	11647	3795	7852	11673	3795	7878	المنوفية
% 92.2	% 98.1	% 89.5	15323	5125	10198	16593	5220	11373	16615	5224	11391	القليوبية
% 92.3	% 95.8	% 89.4	19030	8928	10102	20604	9307	11297	20628	9324	11304	الدقهلية
% 95.1	% 99.4	% 92.5	4131	1606	2525	4346	1616	2730	4346	1616	2730	دمياط
% 90.2	% 96.1	% 85.0	18873	9365	9508	20927	9747	11180	20927	9747	11180	الشرقية
% 80.1	% 94.2	% 74.2	1510	520	990	1886	552	1334	1886	552	1334	بورسعيد
% 97.2	% 99.1	% 96.0	3412	1365	2047	3509	1377	2132	3509	1377	2132	الاسماعيلية
% 97.8	% 99.1	% 97.0	3189	1311	1878	3260	1323	1937	3260	1323	1937	السويس
% 94.9	% 98.6	% 93.7	11545	2959	8586	12163	3000	9163	12163	3000	9163	الجيزة
% 85.0	% 97.1	% 78.2	9421	3848	5573	11084	3963	7121	11086	3963	7123	الفيوم
% 92.2	% 97.7	% 88.2	7280	3233	4047	7896	3310	4586	7896	3310	4586	بنى سويف
% 92.6	% 98.4	% 88.2	16219	7412	8807	17511	7530	9981	17513	7532	9981	المنيا
% 89.3	% 99.2	% 86.1	9653	2665	6988	10772	2681	8091	10807	2687	8120	اسيوط
% 88.7	% 98.7	% 83.8	9932	3661	6271	11196	3711	7485	11196	3711	7485	سوهاج
% 83.5	% 86.9	% 81.9	8798	3010	5788	10528	3460	7068	10532	3463	7069	قنا
% 87.5	% 96.8	% 83.7	4169	1334	2835	4767	1378	3389	4767	1378	3389	الاقصر
% 79.3	% 91.9	% 72.9	4784	1857	2927	6036	2020	4016	6036	2020	4016	أسوان
% 77.0	% 95.1	% 75.8	1026	77	949	1333	81	1252	1333	81	1252	مطروح
% 95.9	% 96.9	% 95.3	904	315	589	943	325	618	943	325	618	الوادى الجديد
% 98.3	% 99.2	% 97.9	1183	390	793	1203	393	810	1203	393	810	البحر الاحمر
% 80.5	% 95.7	% 76.2	1626	422	1204	2017	441	1576	2021	441	1580	شمال سيناء
% 94.3	% 100.0	% 92.5	313	80	233	332	80	252	332	80	252	جنوب سيناء
% 91.2	% 97.3	% 87.8	223299	86461	136838	244567	88790	155777	244761	88825	155936	الجملة

نتائج الامتحانات - الشهادات العامة - جملة
للعام الدراسي 2016 / 2017

جملة صناعى 5 سنوات



نسبة النجاح			جملة ناجح			حاضر			متقدم			المديرية
جملة	اناث	ذكور	جملة	اناث	ذكور	جملة	اناث	ذكور	جملة	اناث	ذكور	
% 98.8	% 100.0	% 98.7	1708	242	1466	1728	242	1486	1728	242	1486	القاهرة
% 98.6	% 0.0	% 98.6	783	0	783	794	0	794	794	0	794	الاسكندرية
% 98.9	% 0.0	% 98.9	183	0	183	185	0	185	185	0	185	البحيرة
% 99.7	% 100.0	% 99.2	288	169	119	289	169	120	289	169	120	الغربية
% 99.2	% 0.0	% 99.2	256	0	256	258	0	258	258	0	258	كفر الشيخ
% 98.9	% 100.0	% 98.7	182	35	147	184	35	149	184	35	149	المنوفية
% 99.4	% 0.0	% 99.4	178	0	178	179	0	179	179	0	179	القليوبية
% 98.1	% 97.8	% 98.2	459	136	323	468	139	329	468	139	329	الدقهلية
% 95.3	% 0.0	% 95.3	143	0	143	150	0	150	150	0	150	دمياط
% 99.5	% 100.0	% 99.4	395	47	348	397	47	350	397	47	350	الشرقية
% 99.6	% 100.0	% 99.6	274	3	271	275	3	272	275	3	272	بورسعيد
% 100.0	% 0.0	% 100.0	110	0	110	110	0	110	110	0	110	الاسماعيلية
% 99.6	% 100.0	% 99.6	276	42	234	277	42	235	277	42	235	السويس
% 99.6	% 0.0	% 99.6	233	0	233	234	0	234	234	0	234	الفيوم
% 98.1	% 0.0	% 98.1	53	0	53	54	0	54	54	0	54	بنى سويف
% 90.3	% 0.0	% 90.3	214	0	214	232	0	232	237	0	237	المنيا
% 100.0	% 100.0	% 100.0	285	123	162	285	123	162	285	123	162	سوهاج
% 99.1	% 100.0	% 99.1	218	2	216	220	2	218	220	2	218	قنا
% 100.0	% 100.0	% 100.0	163	48	115	163	48	115	163	48	115	أسوان
% 99.0	% 100.0	% 99.0	100	3	97	101	3	98	101	3	98	البحر الاحمر
% 100.0	% 0.0	% 100.0	87	0	87	87	0	87	87	0	87	شمال سيناء
% 98.7	% 99.6	% 98.6	6588	850	5738	6670	853	5817	6675	853	5822	الجملة

نتائج الامتحانات - الشهادات العامة - جملة
للعام الدراسي 2016 / 2017

جملة ثانوى زراعى 3 سنوات



نسبة النجاح			جملة ناجح			حاضر			متقدم			المديرية
جملة	اناث	ذكور	جملة	اناث	ذكور	جملة	اناث	ذكور	جملة	اناث	ذكور	
% 86.5	% 98.8	% 84.6	534	83	451	617	84	533	617	84	533	الاسكندرية
% 80.7	% 94.6	% 79.4	2561	264	2297	3152	279	2873	3172	279	2893	البحيرة
% 87.8	% 96.3	% 81.1	2010	968	1042	2290	1005	1285	2290	1005	1285	الغربية
% 86.0	% 91.7	% 78.1	2875	1790	1085	3342	1953	1389	3342	1953	1389	كفر الشيخ
% 97.7	% 99.1	% 96.8	2173	843	1330	2225	851	1374	2225	851	1374	المنوفية
% 82.5	% 100.0	% 82.5	2625	2	2623	3182	2	3180	3182	2	3180	القليوبية
% 82.3	% 90.2	% 79.3	816	240	576	992	266	726	992	266	726	الدقهلية
% 90.3	% 97.5	% 78.3	346	234	112	383	240	143	383	240	143	دمياط
% 84.6	% 95.6	% 75.1	4276	2236	2040	5057	2339	2718	5057	2339	2718	الشرقية
% 55.4	% 100.0	% 47.1	123	35	88	222	35	187	222	35	187	بورسعيد
% 84.0	% 96.7	% 78.6	2002	694	1308	2382	718	1664	2382	718	1664	الاسماعيلية
% 85.8	% 100.0	% 76.7	121	55	66	141	55	86	141	55	86	السويس
% 89.4	% 97.6	% 87.0	1276	323	953	1425	331	1094	1427	331	1096	الجيزة
% 51.0	% 0.0	% 51.0	2235	0	2235	4383	0	4383	4383	0	4383	الفيوم
% 76.3	% 0.0	% 76.3	1328	0	1328	1741	0	1741	1741	0	1741	بنى سويف
% 79.3	% 0.0	% 79.3	5615	0	5615	7084	0	7084	7084	0	7084	المنيا
% 89.4	% 94.8	% 88.1	3233	671	2562	3617	708	2909	3617	708	2909	اسيوط
% 86.4	% 100.0	% 86.0	1879	60	1819	2166	60	2106	2174	60	2114	سوهاج
% 75.3	% 97.2	% 74.5	3701	172	3529	4916	177	4739	4916	177	4739	قنا
% 84.9	% 97.6	% 84.3	715	40	675	842	41	801	842	41	801	الاقصر
% 91.1	% 100.0	% 90.3	882	84	798	968	84	884	968	84	884	أسوان
% 83.3	% 88.9	% 82.6	459	56	403	551	63	488	551	63	488	مطروح
% 98.8	% 99.6	% 98.2	554	224	330	561	225	336	561	225	336	الوادى الجديد
% 79.5	% 100.0	% 76.8	236	34	202	297	34	263	297	34	263	شمال سيناء
% 98.5	% 96.9	% 100.0	64	31	33	65	32	33	65	32	33	جنوب سيناء
% 81.0	% 95.4	% 77.8	42639	9139	33500	52601	9582	43019	52631	9582	43049	الجملة

نتائج الامتحانات - الشهادات العامة - جملة
للعام الدراسي 2016 / 2017

جملة زراعي 5 سنوات



نسبة النجاح			جملة ناجح			حاضر			متقدم			المديرية
جملة	اناث	ذكور	جملة	اناث	ذكور	جملة	اناث	ذكور	جملة	اناث	ذكور	
% 100.0	% 100.0	% 100.0	17	4	13	17	4	13	17	4	13	كفر الشيخ
% 100.0	% 100.0	% 100.0	81	27	54	81	27	54	81	27	54	القليوبية
% 88.0	% 0.0	% 88.0	212	0	212	241	0	241	241	0	241	الاسماعيلية
% 100.0	% 0.0	% 100.0	38	0	38	38	0	38	38	0	38	قنا
% 100.0	% 0.0	% 100.0	6	0	6	6	0	6	6	0	6	أسوان
% 92.4	% 100.0	% 91.8	354	31	323	383	31	352	383	31	352	الجملة

نتائج الامتحانات - الشهادات العامة - جملة
للعام الدراسي 2016 / 2017

جملة ثانوى تجارى 3 سنوات



نسبة النجاح			جملة ناجح			حاضر			متقدم			المديرية
جملة	اناث	ذكور	جملة	اناث	ذكور	جملة	اناث	ذكور	جملة	اناث	ذكور	
89.8 %	93.5 %	83.3 %	11275	7433	3842	12551	7942	4609	12561	7951	4610	القاهرة
98.2 %	98.4 %	97.7 %	6395	4168	2227	6511	4234	2277	6514	4235	2279	الاسكندرية
84.6 %	89.0 %	74.2 %	5616	4153	1463	6634	4664	1970	6635	4664	1971	البحيرة
91.4 %	95.1 %	82.7 %	6814	4999	1815	7448	5254	2194	7453	5259	2194	الغربية
79.7 %	90.6 %	65.8 %	7358	4697	2661	9226	5183	4043	9230	5185	4045	كفر الشيخ
92.4 %	94.8 %	86.1 %	5440	4070	1370	5881	4290	1591	5886	4295	1591	المنوفية
97.3 %	98.0 %	91.2 %	8333	7521	812	8559	7671	888	8562	7672	890	القليوبية
79.4 %	88.7 %	70.5 %	6429	3493	2936	8100	3936	4164	8101	3937	4164	الدقهلية
99.2 %	99.7 %	97.2 %	2277	1785	492	2295	1790	505	2296	1790	506	دمياط
82.2 %	91.8 %	72.5 %	18202	10179	8023	22138	11073	11065	22155	11085	11070	الشرقية
100.0 %	100.0 %	100.0 %	1153	943	210	1153	943	210	1153	943	210	بورسعيد
99.3 %	99.7 %	98.0 %	1146	896	250	1154	899	255	1154	899	255	الاسماعيلية
99.0 %	99.7 %	97.1 %	519	384	135	524	385	139	524	385	139	السويس
88.8 %	94.5 %	82.7 %	13909	7666	6243	15663	8113	7550	15663	8113	7550	الجيزة
50.2 %	73.6 %	29.6 %	5176	3551	1625	10299	4819	5480	10304	4823	5481	الفيوم
96.4 %	97.1 %	94.3 %	2879	2178	701	2987	2244	743	2987	2244	743	بنى سويف
75.1 %	85.7 %	45.8 %	8139	6822	1317	10836	7959	2877	10836	7959	2877	المنيا
92.4 %	98.3 %	81.4 %	9870	6804	3066	10685	6919	3766	10685	6919	3766	اسيوط
82.9 %	95.3 %	66.6 %	14817	9667	5150	17875	10140	7735	17878	10142	7736	سوهاج
86.3 %	96.7 %	72.8 %	7361	4676	2685	8520	4831	3689	8526	4837	3689	قنا
96.4 %	95.9 %	97.9 %	1999	1527	472	2074	1592	482	2074	1592	482	الاقصر
95.3 %	98.7 %	89.5 %	3025	1969	1056	3175	1995	1180	3175	1995	1180	أسوان
60.4 %	96.0 %	52.4 %	833	243	590	1379	253	1126	1379	253	1126	مطروح
100.0 %	100.0 %	100.0 %	256	181	75	256	181	75	256	181	75	الوادى الجديد
99.5 %	100.0 %	98.6 %	409	273	136	411	273	138	411	273	138	البحر الاحمر
93.3 %	99.2 %	86.0 %	800	475	325	853	479	374	857	479	378	شمال سيناء
100.0 %	100.0 %	100.0 %	174	78	96	174	78	96	174	78	96	جنوب سيناء
84.9 %	93.2 %	71.9 %	150604	100831	49773	177361	108140	69221	177429	108188	69241	الجملة

نتائج الامتحانات - الشهادات العامة - جملة
للعام الدراسى 2017 / 2016

جملة تجارى 5 سنوات



نسبة النجاح			جملة ناجح			حاضر			متقدم			المديرية
جملة	اناث	ذكور	جملة	اناث	ذكور	جملة	اناث	ذكور	جملة	اناث	ذكور	
% 99.4	% 99.4	% 99.4	348	179	169	350	180	170	350	180	170	القاهرة
% 100.0	% 100.0	% 100.0	37	25	12	37	25	12	37	25	12	الاسكندرية
% 97.4	% 95.0	% 100.0	37	19	18	37	19	18	38	20	18	البحيرة
% 100.0	% 100.0	% 100.0	150	89	61	150	89	61	150	89	61	الغربية
% 100.0	% 100.0	% 100.0	302	214	88	302	214	88	302	214	88	المنوفية
% 98.8	% 99.3	% 98.1	238	135	103	241	136	105	241	136	105	القليوبية
% 98.9	% 99.2	% 98.5	184	118	66	186	119	67	186	119	67	الدقهلية
% 100.0	% 100.0	% 100.0	150	96	54	150	96	54	150	96	54	دمياط
% 99.0	% 100.0	% 98.1	101	48	53	102	48	54	102	48	54	الشرقية
% 100.0	% 100.0	% 100.0	94	15	79	94	15	79	94	15	79	بورسعيد
% 100.0	% 100.0	% 100.0	71	53	18	71	53	18	71	53	18	الاسماعيلية
% 100.0	% 100.0	% 100.0	248	162	86	248	162	86	248	162	86	السويس
% 98.8	% 100.0	% 97.0	168	104	64	170	104	66	170	104	66	الجيزة
% 96.9	% 98.0	% 95.7	188	100	88	194	102	92	194	102	92	الفيوم
% 100.0	% 100.0	% 100.0	212	138	74	212	138	74	212	138	74	بنى سويف
% 44.9	% 95.0	% 32.4	135	57	78	301	60	241	301	60	241	المنيا
% 100.0	% 100.0	% 100.0	288	156	132	288	156	132	288	156	132	اسيوط
% 97.5	% 100.0	% 96.5	116	34	82	119	34	85	119	34	85	سوهاج
% 100.0	% 100.0	% 100.0	163	125	38	163	125	38	163	125	38	قنا
% 92.1	% 98.3	% 76.1	152	117	35	165	119	46	165	119	46	أسوان
% 100.0	% 100.0	% 100.0	133	87	46	133	87	46	133	87	46	البحر الاحمر
% 94.6	% 99.5	% 88.5	3515	2071	1444	3713	2081	1632	3714	2082	1632	الجملة

نتائج الامتحانات - الشهادات العامة - جملة
للعام الدراسى 2016 / 2017

جملة ثانوى فندقى 3 سنوات



نسبة النجاح			جملة ناجح			حاضر			متقدم			المديرية
جملة	اناث	ذكور	جملة	اناث	ذكور	جملة	اناث	ذكور	جملة	اناث	ذكور	
% 95.6	% 97.6	% 94.5	3493	1235	2258	3653	1265	2388	3655	1265	2390	القاهرة
% 97.3	% 99.6	% 95.7	543	229	314	558	230	328	558	230	328	الاسكندرية
% 98.6	% 100.0	% 96.4	139	86	53	141	86	55	141	86	55	البحيرة
% 98.5	% 99.2	% 98.2	962	262	700	977	264	713	977	264	713	الغربية
% 81.1	% 95.3	% 71.8	262	122	140	323	128	195	323	128	195	كفر الشيخ
% 98.9	% 100.0	% 98.2	268	103	165	271	103	168	271	103	168	المنوفية
% 94.4	% 98.1	% 92.6	3621	1265	2356	3834	1290	2544	3834	1290	2544	القليوبية
% 96.2	% 97.0	% 95.9	282	96	186	293	99	194	293	99	194	الدقهلية
% 100.0	% 100.0	% 100.0	68	36	32	68	36	32	68	36	32	دمياط
% 100.0	% 100.0	% 100.0	73	46	27	73	46	27	73	46	27	الشرقية
% 100.0	% 100.0	% 100.0	108	22	86	108	22	86	108	22	86	بورسعيد
% 100.0	% 100.0	% 100.0	111	60	51	111	60	51	111	60	51	الاسماعيلية
% 95.6	% 97.6	% 94.5	3232	1225	2007	3379	1255	2124	3379	1255	2124	الجيزة
% 75.5	% 87.2	% 74.0	247	34	213	327	39	288	327	39	288	الفيوم
% 100.0	% 100.0	% 100.0	136	43	93	136	43	93	136	43	93	بنى سويف
% 100.0	% 100.0	% 100.0	184	23	161	184	23	161	184	23	161	السيوط
% 100.0	% 100.0	% 100.0	153	37	116	153	37	116	153	37	116	سوهاج
% 100.0	% 100.0	% 100.0	418	248	170	418	248	170	418	248	170	الاقصر
% 90.1	% 91.7	% 88.7	118	55	63	131	60	71	131	60	71	أسوان
% 100.0	% 100.0	% 100.0	59	24	35	59	24	35	59	24	35	مطروح
% 89.5	% 92.0	% 88.9	119	23	96	133	25	108	133	25	108	البحر الاحمر
% 100.0	% 100.0	% 100.0	15	6	9	15	6	9	15	6	9	جنوب سيناء
% 95.2	% 98.0	% 93.7	14611	5280	9331	15345	5389	9956	15347	5389	9958	الجملة

نتائج الامتحانات - الشهادات العامة - جملة
للعام الدراسي 2016 / 2017

جملة فندقى 5 سنوات



نسبة النجاح			جملة ناجح			حاضر			متقدم			المديرية
جملة	اناث	ذكور	جملة	اناث	ذكور	جملة	اناث	ذكور	جملة	اناث	ذكور	
% 96.0	% 100.0	% 94.3	166	50	116	173	50	123	173	50	123	القاهرة
% 100.0	% 100.0	% 100.0	59	17	42	59	17	42	59	17	42	الاسكندرية
% 100.0	% 100.0	% 100.0	93	17	76	93	17	76	93	17	76	الغربية
% 98.5	% 100.0	% 98.1	129	28	101	131	28	103	131	28	103	كفر الشيخ
% 91.6	% 90.1	% 91.8	424	64	360	463	71	392	463	71	392	القليوبية
% 98.9	% 100.0	% 98.5	86	19	67	86	19	67	87	19	68	الدقهلية
% 100.0	% 100.0	% 100.0	84	31	53	84	31	53	84	31	53	السويس
% 80.7	% 97.3	% 76.0	542	142	400	670	145	525	672	146	526	الجيزة
% 100.0	% 100.0	% 100.0	36	4	32	36	4	32	36	4	32	الفيوم
% 97.8	% 100.0	% 97.4	88	13	75	90	13	77	90	13	77	المنيا
% 97.8	% 96.6	% 98.0	178	28	150	182	29	153	182	29	153	سوهاج
% 100.0	% 100.0	% 100.0	92	34	58	92	34	58	92	34	58	أسوان
% 100.0	% 100.0	% 100.0	13	1	12	13	1	12	13	1	12	البحر الاحمر
% 100.0	% 100.0	% 100.0	26	12	14	26	12	14	26	12	14	شمال سيناء
% 91.6	% 97.5	% 90.0	2016	460	1556	2198	471	1727	2201	472	1729	الجملة

نتائج الامتحانات - الشهادات العامة - طبقا للتبعية
للعام الدراسي 2016 / 2017

جملة ثانوى صناعى 3 سنوات - جملة حكومى



نسبة النجاح			جملة ناجح			حاضر			متقدم			المديرية
جملة	اناث	ذكور	جملة	اناث	ذكور	جملة	اناث	ذكور	جملة	اناث	ذكور	
% 98.5	% 99.3	% 98.0	13803	4949	8854	14012	4982	9030	14014	4982	9032	القاهرة
% 98.5	% 99.7	% 98.0	7785	2494	5291	7901	2501	5400	7902	2502	5400	الاسكندرية
% 95.6	% 99.5	% 93.0	21490	9152	12338	22468	9202	13266	22470	9202	13268	البحيرة
% 92.1	% 98.0	% 88.7	10969	4219	6750	11855	4303	7552	11916	4305	7611	الغربية
% 83.3	% 97.2	% 77.6	6022	2046	3976	7218	2104	5114	7227	2104	5123	كفر الشيخ
% 88.8	% 98.4	% 84.2	10370	3733	6637	11647	3795	7852	11673	3795	7878	المنوفية
% 92.2	% 98.1	% 89.5	15323	5125	10198	16593	5220	11373	16615	5224	11391	القليوبية
% 92.2	% 95.8	% 89.3	18899	8875	10024	20467	9249	11218	20491	9266	11225	الدقهلية
% 95.1	% 99.4	% 92.5	4131	1606	2525	4346	1616	2730	4346	1616	2730	دمياط
% 90.2	% 96.1	% 85.0	18873	9365	9508	20927	9747	11180	20927	9747	11180	الشرقية
% 80.1	% 94.2	% 74.2	1510	520	990	1886	552	1334	1886	552	1334	بورسعيد
% 97.2	% 99.1	% 96.0	3412	1365	2047	3509	1377	2132	3509	1377	2132	الاسماعيلية
% 97.8	% 99.1	% 97.0	3189	1311	1878	3260	1323	1937	3260	1323	1937	السويس
% 94.9	% 98.6	% 93.7	11545	2959	8586	12163	3000	9163	12163	3000	9163	الجيزة
% 85.0	% 97.1	% 78.2	9421	3848	5573	11084	3963	7121	11086	3963	7123	الفيوم
% 92.2	% 97.7	% 88.2	7280	3233	4047	7896	3310	4586	7896	3310	4586	بنى سويف
% 92.6	% 98.4	% 88.2	16219	7412	8807	17511	7530	9981	17513	7532	9981	المنيا
% 89.3	% 99.2	% 86.1	9653	2665	6988	10772	2681	8091	10807	2687	8120	اسيوط
% 88.7	% 98.7	% 83.8	9932	3661	6271	11196	3711	7485	11196	3711	7485	سوهاج
% 83.5	% 86.9	% 81.9	8798	3010	5788	10528	3460	7068	10532	3463	7069	قنا
% 87.5	% 96.8	% 83.7	4169	1334	2835	4767	1378	3389	4767	1378	3389	الاقصر
% 79.3	% 91.9	% 72.9	4784	1857	2927	6036	2020	4016	6036	2020	4016	أسوان
% 77.0	% 95.1	% 75.8	1026	77	949	1333	81	1252	1333	81	1252	مطروح
% 95.9	% 96.9	% 95.3	904	315	589	943	325	618	943	325	618	الوادى الجديد
% 98.3	% 99.2	% 97.9	1183	390	793	1203	393	810	1203	393	810	البحر الاحمر
% 80.5	% 95.7	% 76.2	1626	422	1204	2017	441	1576	2021	441	1580	شمال سيناء
% 94.3	% 100.0	% 92.5	313	80	233	332	80	252	332	80	252	جنوب سيناء
% 91.2	% 97.3	% 87.7	222629	86023	136606	243870	88344	155526	244064	88379	155685	الجملة

نتائج الامتحانات - الشهادات العامة - طبقا للتبعية
للعام الدراسي 2016 / 2017



جملة ثانوى صناعى 3 سنوات - جملة خاص

المديرية	متقدم			حاضر			جملة ناجح			نسبة النجاح		
	ذكور	اناث	جملة	ذكور	اناث	جملة	ذكور	اناث	جملة	ذكور	اناث	جملة
القاهرة	117	0	117	117	0	117	116	0	116	% 99.1	% 0.0	% 99.1
الاسكندرية	44	0	44	44	0	44	31	0	31	% 70.5	% 0.0	% 70.5
البحيرة	11	388	399	11	388	399	392	385	7	% 98.2	% 99.2	% 63.6
الدقهلية	79	58	137	79	58	137	131	53	78	% 95.6	% 91.4	% 98.7
الجملة	251	446	697	251	446	697	670	438	232	% 96.1	% 98.2	% 92.4

نتائج الامتحانات - الشهادات العامة - طبقا للتبعية
للعام الدراسي 2016 / 2017

جملة صناعى 5 سنوات - جملة حكومى



المديرية	متقدم			حاضر			جملة ناجح			نسبة النجاح		
	ذكور	اناث	جملة	ذكور	اناث	جملة	ذكور	اناث	جملة	ذكور	اناث	جملة
القاهرة	1440	242	1682	1440	242	1682	1420	242	1662	% 98.6	% 100.0	% 98.8
الاسكندرية	794	0	794	794	0	794	783	0	783	% 98.6	% 0.0	% 98.6
البحيرة	185	0	185	185	0	185	183	0	183	% 98.9	% 0.0	% 98.9
الغربية	120	169	289	120	169	289	119	169	288	% 99.2	% 100.0	% 99.7
كفر الشيخ	258	0	258	258	0	258	256	0	256	% 99.2	% 0.0	% 99.2
المنوفية	149	35	184	149	35	184	147	35	182	% 98.7	% 100.0	% 98.9
القليوبية	179	0	179	179	0	179	178	0	178	% 99.4	% 0.0	% 99.4
الدقهلية	329	139	468	329	139	468	323	136	459	% 98.2	% 97.8	% 98.1
دمياط	150	0	150	150	0	150	143	0	143	% 95.3	% 0.0	% 95.3
الشرقية	350	47	397	350	47	397	348	47	395	% 99.4	% 100.0	% 99.5
بورسعيد	272	3	275	272	3	275	271	3	274	% 99.6	% 100.0	% 99.6
الاسماعيلية	110	0	110	110	0	110	110	0	110	% 100.0	% 0.0	% 100.0
السويس	235	42	277	235	42	277	234	42	276	% 99.6	% 100.0	% 99.6
الفيوم	234	0	234	234	0	234	233	0	233	% 99.6	% 0.0	% 99.6
بنى سويف	54	0	54	54	0	54	53	0	53	% 98.1	% 0.0	% 98.1
المنيا	237	0	237	232	0	232	214	0	214	% 90.3	% 0.0	% 90.3
سوهاج	162	123	285	162	123	285	162	123	285	% 100.0	% 100.0	% 100.0
قنا	218	2	220	218	2	220	216	2	218	% 99.1	% 100.0	% 99.1
أسوان	115	48	163	115	48	163	115	48	163	% 100.0	% 100.0	% 100.0
البحر الاحمر	98	3	101	98	3	101	97	3	100	% 99.0	% 100.0	% 99.0
شمال سيناء	87	0	87	87	0	87	87	0	87	% 100.0	% 0.0	% 100.0
الجملة	5776	853	6629	5771	853	6624	5692	850	6542	% 98.5	% 99.6	% 98.7

نتائج الامتحانات - الشهادات العامة - طبقا للتبعية
للعام الدراسي 2016 / 2017

جملة صناعى 5 سنوات - جملة خاص



نسبة النجاح			جملة ناجح			حاضر			متقدم			المديرية
جملة	اناث	ذكور	جملة	اناث	ذكور	جملة	اناث	ذكور	جملة	اناث	ذكور	
% 100.0	% 0.0	% 100.0	46	0	46	46	0	46	46	0	46	القاهرة
% 100.0	% 0.0	% 100.0	46	0	46	46	0	46	46	0	46	الجملة

نتائج الامتحانات - الشهادات العامة - طبقا للتبعية
للعام الدراسي 2016 / 2017



جملة ثانوى زراعى 3 سنوات - جملة حكومى

المديرية	متقدم			حاضر			جملة ناجح			نسبة النجاح		
	ذكور	اناث	جملة	ذكور	اناث	جملة	ذكور	اناث	جملة	ذكور	اناث	جملة
الاسكندرية	533	84	617	533	84	617	451	83	534	% 84.6	% 98.8	% 86.5
البحيرة	2893	279	3172	2873	279	3152	2297	264	2561	% 79.4	% 94.6	% 80.7
الغربية	1285	1005	2290	1285	1005	2290	1042	968	2010	% 81.1	% 96.3	% 87.8
كفر الشيخ	1389	1953	3342	1389	1953	3342	1085	1790	2875	% 78.1	% 91.7	% 86.0
المنوفية	1374	851	2225	1374	851	2225	1330	843	2173	% 96.8	% 99.1	% 97.7
القليوبية	3180	2	3182	3180	2	3182	2623	2	2625	% 82.5	% 100.0	% 82.5
الدقهلية	726	266	992	726	266	992	576	240	816	% 79.3	% 90.2	% 82.3
دمياط	143	240	383	143	240	383	112	234	346	% 78.3	% 97.5	% 90.3
الشرقية	2718	2339	5057	2718	2339	5057	2040	2236	4276	% 75.1	% 95.6	% 84.6
بورسعيد	187	35	222	187	35	222	88	35	123	% 47.1	% 100.0	% 55.4
الإسماعيلية	1664	718	2382	1664	718	2382	1308	694	2002	% 78.6	% 96.7	% 84.0
السويس	86	55	141	86	55	141	66	55	121	% 76.7	% 100.0	% 85.8
الجيزة	1096	331	1427	1094	331	1425	953	323	1276	% 87.0	% 97.6	% 89.4
الفيوم	4383	0	4383	4383	0	4383	2235	0	2235	% 51.0	% 0.0	% 51.0
بنى سويف	1741	0	1741	1741	0	1741	1328	0	1328	% 76.3	% 0.0	% 76.3
المنيا	7084	0	7084	7084	0	7084	5615	0	5615	% 79.3	% 0.0	% 79.3
اسيوط	2909	708	3617	2909	708	3617	2562	671	3233	% 88.1	% 94.8	% 89.4
سوهاج	2114	60	2174	2106	60	2166	1819	60	1879	% 86.0	% 100.0	% 86.4
قنا	4739	177	4916	4739	177	4916	3529	172	3701	% 74.5	% 97.2	% 75.3
الاقصر	801	41	842	801	41	842	675	40	715	% 84.3	% 97.6	% 84.9
أسوان	884	84	968	884	84	968	798	84	882	% 90.3	% 100.0	% 91.1
مطروح	488	63	551	488	63	551	403	56	459	% 82.6	% 88.9	% 83.3
الوادى الجديد	336	225	561	336	225	561	330	224	554	% 98.2	% 99.6	% 98.8
شمال سيناء	263	34	297	263	34	297	202	34	236	% 76.8	% 100.0	% 79.5
جنوب سيناء	33	32	65	33	32	65	33	31	64	% 100.0	% 96.9	% 98.5
الجملة	43049	9582	52631	43019	9582	52601	33500	9139	42639	% 77.8	% 95.4	% 81.0

نتائج الامتحانات - الشهادات العامة - طبقا للتبعية
للعام الدراسي 2016 / 2017

جملة زراعي 5 سنوات - جملة حكومي



نسبة النجاح			جملة ناجح			حاضر			متقدم			المديرية
جملة	اناث	ذكور	جملة	اناث	ذكور	جملة	اناث	ذكور	جملة	اناث	ذكور	
% 100.0	% 100.0	% 100.0	17	4	13	17	4	13	17	4	13	كفر الشيخ
% 100.0	% 100.0	% 100.0	81	27	54	81	27	54	81	27	54	القليوبية
% 88.0	% 0.0	% 88.0	212	0	212	241	0	241	241	0	241	الاسماعيلية
% 100.0	% 0.0	% 100.0	38	0	38	38	0	38	38	0	38	قنا
% 100.0	% 0.0	% 100.0	6	0	6	6	0	6	6	0	6	أسوان
% 92.4	% 100.0	% 91.8	354	31	323	383	31	352	383	31	352	الجملة

نتائج الامتحانات - الشهادات العامة - طبقا للتبعية
للعام الدراسي 2016 / 2017



جملة ثانوى تجارى 3 سنوات - جملة حكومى

نسبة النجاح			جملة ناجح			حاضر			متقدم			المديرية
جملة	اناث	ذكور	جملة	اناث	ذكور	جملة	اناث	ذكور	جملة	اناث	ذكور	
% 98.1	% 98.8	% 96.4	5505	4073	1432	5608	4122	1486	5610	4124	1486	القاهرة
% 98.9	% 99.1	% 98.5	4273	2975	1298	4317	3001	1316	4319	3001	1318	الاسكندرية
% 88.8	% 89.2	% 87.3	5256	4038	1218	5921	4527	1394	5922	4527	1395	البحيرة
% 91.4	% 95.1	% 82.7	6806	4992	1814	7438	5245	2193	7443	5250	2193	الغربية
% 79.7	% 90.6	% 65.8	7358	4697	2661	9226	5183	4043	9230	5185	4045	كفر الشيخ
% 92.4	% 94.7	% 86.0	5359	4014	1345	5797	4233	1564	5802	4238	1564	المنوفية
% 97.3	% 98.0	% 91.2	8333	7521	812	8559	7671	888	8562	7672	890	القليوبية
% 79.4	% 88.7	% 70.5	6429	3493	2936	8100	3936	4164	8101	3937	4164	الدقهلية
% 99.2	% 99.7	% 97.2	2277	1785	492	2295	1790	505	2296	1790	506	دمياط
% 82.2	% 91.8	% 72.5	18194	10176	8018	22127	11070	11057	22144	11082	11062	الشرقية
% 100.0	% 100.0	% 100.0	1013	859	154	1013	859	154	1013	859	154	بورسعيد
% 99.3	% 99.7	% 98.0	1146	896	250	1154	899	255	1154	899	255	الاسماعيلية
% 99.0	% 99.7	% 97.1	519	384	135	524	385	139	524	385	139	السويس
% 91.8	% 96.4	% 85.3	6273	3844	2429	6832	3986	2846	6832	3986	2846	الجيزة
% 50.2	% 73.6	% 29.6	5176	3551	1625	10299	4819	5480	10304	4823	5481	الفيوم
% 96.4	% 97.1	% 94.3	2879	2178	701	2987	2244	743	2987	2244	743	بنى سويف
% 75.1	% 85.7	% 45.8	8139	6822	1317	10836	7959	2877	10836	7959	2877	المنيا
% 92.4	% 98.3	% 81.4	9870	6804	3066	10685	6919	3766	10685	6919	3766	اسيوط
% 83.1	% 95.4	% 66.9	14769	9656	5113	17767	10123	7644	17770	10125	7645	سوهاج
% 92.4	% 97.6	% 84.2	6876	4432	2444	7437	4534	2903	7442	4539	2903	قنا
% 96.4	% 95.9	% 97.9	1999	1527	472	2074	1592	482	2074	1592	482	الاقصر
% 97.5	% 99.4	% 93.9	2310	1559	751	2369	1569	800	2369	1569	800	أسوان
% 60.4	% 96.0	% 52.4	833	243	590	1379	253	1126	1379	253	1126	مطروح
% 100.0	% 100.0	% 100.0	256	181	75	256	181	75	256	181	75	الوادى الجديد
% 99.5	% 100.0	% 98.6	409	273	136	411	273	138	411	273	138	البحر الاحمر
% 93.3	% 99.2	% 86.0	800	475	325	853	479	374	857	479	378	شمال سيناء
% 100.0	% 100.0	% 100.0	174	78	96	174	78	96	174	78	96	جنوب سيناء
% 85.1	% 93.4	% 71.3	133231	91526	41705	156438	97930	58508	156496	97969	58527	الجملة

نتائج الامتحانات - الشهادات العامة - طبقا للتبعية
للعام الدراسي 2016 / 2017

جملة ثانوى تجارى 3 سنوات - جملة خاص



المديرية	متقدم			حاضر			جملة ناجح			نسبة النجاح		
	ذكور	اناث	جملة	ذكور	اناث	جملة	ذكور	اناث	جملة	ذكور	اناث	جملة
القاهرة	3124	3827	6951	3123	3820	6943	2410	3360	5770	% 77.1	% 87.8	% 83.0
الاسكندرية	961	1234	2195	961	1233	2194	929	1193	2122	% 96.7	% 96.7	% 96.7
البحيرة	576	137	713	576	137	713	245	115	360	% 42.5	% 83.9	% 50.5
الغربية	1	9	10	1	9	10	1	7	8	% 100.0	% 77.8	% 80.0
المنوفية	27	57	84	27	57	84	25	56	81	% 92.6	% 98.2	% 96.4
الشرقية	8	3	11	8	3	11	5	3	8	% 62.5	% 100.0	% 72.7
بورسعيد	56	84	140	56	84	140	56	84	140	% 100.0	% 100.0	% 100.0
الجيزة	4704	4127	8831	4704	4127	8831	3814	3822	7636	% 81.1	% 92.6	% 86.5
سوهاج	91	17	108	91	17	108	37	11	48	% 40.7	% 64.7	% 44.4
قنا	786	298	1084	786	297	1083	241	244	485	% 30.7	% 81.9	% 44.7
أسوان	380	426	806	380	426	806	305	410	715	% 80.3	% 96.2	% 88.7
الجملة	10714	10219	20933	10713	10210	20923	8068	9305	17373	% 75.3	% 91.1	% 83.0

نتائج الامتحانات - الشهادات العامة - طبقا للتبعية
للعام الدراسي 2016 / 2017

جملة تجارى 5 سنوات - جملة حكومى



نسبة النجاح			جملة ناجح			حاضر			متقدم			المديرية
جملة	اناث	ذكور	جملة	اناث	ذكور	جملة	اناث	ذكور	جملة	اناث	ذكور	
% 100.0	% 100.0	% 100.0	283	161	122	283	161	122	283	161	122	القاهرة
% 100.0	% 100.0	% 100.0	37	25	12	37	25	12	37	25	12	الاسكندرية
% 97.4	% 95.0	% 100.0	37	19	18	37	19	18	38	20	18	البحيرة
% 100.0	% 100.0	% 100.0	150	89	61	150	89	61	150	89	61	الغربية
% 100.0	% 100.0	% 100.0	302	214	88	302	214	88	302	214	88	المنوفية
% 98.8	% 99.3	% 98.1	238	135	103	241	136	105	241	136	105	القليوبية
% 98.9	% 99.2	% 98.5	184	118	66	186	119	67	186	119	67	الدقهلية
% 100.0	% 100.0	% 100.0	150	96	54	150	96	54	150	96	54	دمياط
% 98.5	% 100.0	% 97.2	64	29	35	65	29	36	65	29	36	الشرقية
% 100.0	% 100.0	% 100.0	94	15	79	94	15	79	94	15	79	بورسعيد
% 100.0	% 100.0	% 100.0	71	53	18	71	53	18	71	53	18	الاسماعيلية
% 100.0	% 100.0	% 100.0	248	162	86	248	162	86	248	162	86	السويس
% 98.8	% 100.0	% 97.0	168	104	64	170	104	66	170	104	66	الجيزة
% 96.9	% 98.0	% 95.7	188	100	88	194	102	92	194	102	92	الفيوم
% 100.0	% 100.0	% 100.0	212	138	74	212	138	74	212	138	74	بنى سويف
% 44.9	% 95.0	% 32.4	135	57	78	301	60	241	301	60	241	المنيا
% 100.0	% 100.0	% 100.0	288	156	132	288	156	132	288	156	132	اسيوط
% 97.5	% 100.0	% 96.5	116	34	82	119	34	85	119	34	85	سوهاج
% 100.0	% 100.0	% 100.0	163	125	38	163	125	38	163	125	38	قنا
% 92.1	% 98.3	% 76.1	152	117	35	165	119	46	165	119	46	أسوان
% 100.0	% 100.0	% 100.0	133	87	46	133	87	46	133	87	46	البحر الاحمر
% 94.5	% 99.5	% 88.1	3413	2034	1379	3609	2043	1566	3610	2044	1566	الجملة

نتائج الامتحانات - الشهادات العامة - طبقا للتبعية
للعام الدراسي 2016 / 2017



جملة تجارى 5 سنوات - جملة خاص

نسبة النجاح			جملة ناجح			حاضر			متقدم			المديرية
جملة	اناث	ذكور	جملة	اناث	ذكور	جملة	اناث	ذكور	جملة	اناث	ذكور	
% 97.0	% 94.7	% 97.9	65	18	47	67	19	48	67	19	48	القاهرة
% 100.0	% 100.0	% 100.0	37	19	18	37	19	18	37	19	18	الشرقية
% 98.1	% 97.4	% 98.5	102	37	65	104	38	66	104	38	66	الجملة

نتائج الامتحانات - الشهادات العامة - طبقا للتبعية
للعام الدراسي 2016 / 2017

جملة ثانوى فندقى 3 سنوات - جملة حكومى



المديرية	متقدم			حاضر			جملة ناجح			نسبة النجاح		
	ذكور	اناث	جملة	ذكور	اناث	جملة	ذكور	اناث	جملة	ذكور	اناث	جملة
القاهرة	1151	359	1510	1149	359	1508	1139	358	1497	% 99.0	% 99.7	% 99.1
البحيرة	55	86	141	55	86	141	53	86	139	% 96.4	% 100.0	% 98.6
الغربية	32	51	83	32	51	83	32	51	83	% 100.0	% 100.0	% 100.0
كفر الشيخ	195	128	323	195	128	323	140	122	262	% 71.8	% 95.3	% 81.1
المنوفية	168	103	271	168	103	271	165	103	268	% 98.2	% 100.0	% 98.9
القليوبية	213	295	508	213	295	508	212	294	506	% 99.5	% 99.7	% 99.6
الدقهلية	194	99	293	194	99	293	186	96	282	% 95.9	% 97.0	% 96.2
دمياط	32	36	68	32	36	68	32	36	68	% 100.0	% 100.0	% 100.0
الشرقية	27	46	73	27	46	73	27	46	73	% 100.0	% 100.0	% 100.0
بورسعيد	86	22	108	86	22	108	86	22	108	% 100.0	% 100.0	% 100.0
الإسماعيلية	51	60	111	51	60	111	51	60	111	% 100.0	% 100.0	% 100.0
الجيزة	329	178	507	329	178	507	325	178	503	% 98.8	% 100.0	% 99.2
الفيوم	288	39	327	288	39	327	213	34	247	% 74.0	% 87.2	% 75.5
بنى سويف	57	35	92	57	35	92	57	35	92	% 100.0	% 100.0	% 100.0
اسيوط	161	23	184	161	23	184	161	23	184	% 100.0	% 100.0	% 100.0
سوهاج	116	37	153	116	37	153	116	37	153	% 100.0	% 100.0	% 100.0
الأقصر	170	248	418	170	248	418	170	248	418	% 100.0	% 100.0	% 100.0
أسوان	71	60	131	71	60	131	63	55	118	% 88.7	% 91.7	% 90.1
مطروح	35	24	59	35	24	59	35	24	59	% 100.0	% 100.0	% 100.0
البحر الاحمر	52	17	69	52	17	69	52	17	69	% 100.0	% 100.0	% 100.0
جنوب سيناء	9	6	15	9	6	15	9	6	15	% 100.0	% 100.0	% 100.0
الجملة	3492	1952	5444	3490	1952	5442	3324	1931	5255	% 95.2	% 98.9	% 96.5

نتائج الامتحانات - الشهادات العامة - طبقا للتبعية
للعام الدراسي 2016 / 2017

جملة ثانوى فندقى 3 سنوات - جملة خاص



نسبة النجاح			جملة ناجح			حاضر			متقدم			المديرية
جملة	اناث	ذكور	جملة	اناث	ذكور	جملة	اناث	ذكور	جملة	اناث	ذكور	
% 93.1	% 96.8	% 90.3	1996	877	1119	2145	906	1239	2145	906	1239	القاهرة
% 97.3	% 99.6	% 95.7	543	229	314	558	230	328	558	230	328	الاسكندرية
% 98.3	% 99.1	% 98.1	879	211	668	894	213	681	894	213	681	الغربية
% 93.7	% 97.6	% 92.0	3115	971	2144	3326	995	2331	3326	995	2331	القليوبية
% 95.0	% 97.2	% 93.7	2729	1047	1682	2872	1077	1795	2872	1077	1795	الجيزة
% 100.0	% 100.0	% 100.0	44	8	36	44	8	36	44	8	36	بنى سويف
% 78.1	% 75.0	% 78.6	50	6	44	64	8	56	64	8	56	البحر الاحمر
% 94.5	% 97.4	% 92.9	9356	3349	6007	9903	3437	6466	9903	3437	6466	الجملة

نتائج الامتحانات - الشهادات العامة - طبقا للتبعية
للعام الدراسي 2016 / 2017

جملة فندقى 5 سنوات - جملة حكومى



نسبة النجاح			جملة ناجح			حاضر			متقدم			المديرية
جملة	اناث	ذكور	جملة	اناث	ذكور	جملة	اناث	ذكور	جملة	اناث	ذكور	
% 99.0	% 100.0	% 98.4	96	33	63	97	33	64	97	33	64	القاهرة
% 100.0	% 100.0	% 100.0	59	17	42	59	17	42	59	17	42	الاسكندرية
% 100.0	% 100.0	% 100.0	93	17	76	93	17	76	93	17	76	الغربية
% 98.5	% 100.0	% 98.1	129	28	101	131	28	103	131	28	103	كفر الشيخ
% 98.9	% 100.0	% 98.5	86	19	67	86	19	67	87	19	68	الدقهلية
% 100.0	% 100.0	% 100.0	84	31	53	84	31	53	84	31	53	السويس
% 97.7	% 97.3	% 97.9	212	71	141	215	72	143	217	73	144	الجيزة
% 100.0	% 100.0	% 100.0	36	4	32	36	4	32	36	4	32	الفيوم
% 97.8	% 100.0	% 97.4	88	13	75	90	13	77	90	13	77	المنيا
% 97.8	% 96.6	% 98.0	178	28	150	182	29	153	182	29	153	سوهاج
% 100.0	% 100.0	% 100.0	92	34	58	92	34	58	92	34	58	أسوان
% 100.0	% 100.0	% 100.0	13	1	12	13	1	12	13	1	12	البحر الاحمر
% 100.0	% 100.0	% 100.0	26	12	14	26	12	14	26	12	14	شمال سيناء
% 98.8	% 99.0	% 98.7	1192	308	884	1204	310	894	1207	311	896	الجملة

نتائج الامتحانات - الشهادات العامة - طبقا للتبعية
للعام الدراسي 2016 / 2017

جملة فندي 5 سنوات - جملة خاص



نسبة النجاح			جملة ناجح			حاضر			متقدم			المديرية
جملة	اناث	ذكور	جملة	اناث	ذكور	جملة	اناث	ذكور	جملة	اناث	ذكور	
% 92.1	% 100.0	% 89.8	70	17	53	76	17	59	76	17	59	القاهرة
% 91.6	% 90.1	% 91.8	424	64	360	463	71	392	463	71	392	القليوبية
% 72.5	% 97.3	% 67.8	330	71	259	455	73	382	455	73	382	الجيزة
% 82.9	% 94.4	% 80.7	824	152	672	994	161	833	994	161	833	الجملة

نتائج الامتحانات - الشهادات العامة - طبقا للموقع
للعام الدراسي 2016 / 2017

جملة ثانوى صناعى 3 سنوات - حضر



نسبة النجاح			جملة ناجح			حاضر			متقدم			المديرية
جملة	اناث	ذكور	جملة	اناث	ذكور	جملة	اناث	ذكور	جملة	اناث	ذكور	
98.5	99.3	98.0	13919	4949	8970	14129	4982	9147	14131	4982	9149	القاهرة
98.4	99.7	97.8	7816	2494	5322	7945	2501	5444	7946	2502	5444	الاسكندرية
96.3	99.4	93.6	17538	8486	9052	18208	8533	9675	18209	8533	9676	البحيرة
90.8	98.5	87.2	8906	3053	5853	9753	3101	6652	9812	3101	6711	الغربية
84.2	98.0	78.2	4858	1722	3136	5767	1758	4009	5770	1758	4012	كفر الشيخ
87.1	97.8	83.5	6796	1929	4867	7777	1973	5804	7803	1973	5830	المنوفية
91.2	97.8	88.7	11644	3425	8219	12749	3497	9252	12771	3501	9270	القليوبية
92.4	94.7	90.9	11699	4825	6874	12636	5078	7558	12656	5095	7561	الدقهلية
94.9	99.4	92.2	4021	1606	2415	4235	1616	2619	4235	1616	2619	دمياط
90.4	96.3	85.4	16022	7844	8178	17720	8144	9576	17720	8144	9576	الشرقية
80.1	94.2	74.2	1510	520	990	1886	552	1334	1886	552	1334	بورسعيد
97.2	99.0	96.2	3025	1151	1874	3111	1163	1948	3111	1163	1948	الاسماعيلية
97.8	99.1	97.0	3189	1311	1878	3260	1323	1937	3260	1323	1937	السويس
95.0	98.7	93.8	8683	2195	6488	9140	2225	6915	9140	2225	6915	الجيزة
83.7	97.8	79.0	6271	1808	4463	7494	1848	5646	7496	1848	5648	الفيوم
92.6	99.3	88.6	6078	2433	3645	6562	2450	4112	6562	2450	4112	بنى سويف
93.0	98.4	88.5	15215	7308	7907	16357	7426	8931	16359	7428	8931	المنيا
89.5	99.2	86.2	9187	2624	6563	10227	2639	7588	10262	2645	7617	اسيوط
88.7	98.6	81.8	7553	3436	4117	8518	3485	5033	8518	3485	5033	سوهاج
79.4	84.9	77.4	5100	1441	3659	6424	1695	4729	6427	1697	4730	قنا
86.0	97.3	82.7	3281	852	2429	3813	876	2937	3813	876	2937	الاقصر
80.9	91.3	76.9	2950	920	2030	3648	1008	2640	3648	1008	2640	أسوان
77.0	95.1	75.8	1026	77	949	1333	81	1252	1333	81	1252	مطروح
95.9	96.9	95.3	904	315	589	943	325	618	943	325	618	الوادى الجديد
98.3	99.2	97.9	1183	390	793	1203	393	810	1203	393	810	البحر الاحمر
80.0	95.6	75.2	1475	415	1060	1844	434	1410	1844	434	1410	شمال سيناء
97.6	100.0	97.0	247	52	195	253	52	201	253	52	201	جنوب سيناء
91.4	97.7	88.0	180096	67581	112515	196935	69158	127777	197111	69190	127921	الجملة

نتائج الامتحانات - الشهادات العامة - طبقا للموقع
للعام الدراسي 2016 / 2017

جملة ثانوى صناعى 3 سنوات - ريف



المديرية	متقدم			حاضر			جملة ناجح			نسبة النجاح		
	جملة	اناث	ذكور	جملة	اناث	ذكور	جملة	اناث	ذكور	جملة	اناث	ذكور
البحيرة	4660	1057	3603	4659	1057	3602	4344	1051	3293	93.2 %	99.4 %	91.4 %
الغربية	2104	1204	900	2102	1202	900	2063	1166	897	98.1 %	96.8 %	99.7 %
كفر الشيخ	1457	346	1111	1451	346	1105	1164	324	840	79.9 %	93.6 %	75.6 %
المنوفية	3870	1822	2048	3870	1822	2048	3574	1804	1770	92.4 %	99.0 %	86.4 %
القليوبية	3844	1723	2121	3844	1723	2121	3679	1700	1979	95.7 %	98.7 %	93.3 %
الدقهلية	7972	4229	3743	7968	4229	3739	7331	4103	3228	92.0 %	97.0 %	86.2 %
دمياط	111	0	111	111	0	111	110	0	110	99.1 %	0.0 %	99.1 %
الشرقية	3207	1603	1604	3207	1603	1604	2851	1521	1330	88.9 %	94.9 %	82.9 %
الاسماعيلية	398	214	184	398	214	184	387	214	173	97.2 %	100.0 %	94.0 %
الجيزة	3023	775	2248	3023	775	2248	2862	764	2098	94.7 %	98.6 %	93.3 %
الفيوم	3590	2115	1475	3590	2115	1475	3150	2040	1110	87.7 %	96.5 %	75.3 %
بنى سويف	1334	860	474	1334	860	474	1202	800	402	90.1 %	93.0 %	84.8 %
المنيا	1154	104	1050	1154	104	1050	1004	104	900	87.0 %	100.0 %	85.7 %
اسيوط	545	42	503	545	42	503	466	41	425	85.5 %	97.6 %	84.5 %
سوهاج	2678	226	2452	2678	226	2452	2379	225	2154	88.8 %	99.6 %	87.8 %
قنا	4105	1766	2339	4104	1765	2339	3698	1569	2129	90.1 %	88.8 %	91.0 %
الأقصر	954	502	452	954	502	452	888	482	406	93.1 %	96.0 %	89.8 %
أسوان	2388	1012	1376	2388	1012	1376	1834	937	897	76.8 %	92.6 %	65.2 %
شمال سيناء	177	7	170	173	7	166	151	7	144	85.3 %	100.0 %	84.7 %
جنوب سيناء	79	28	51	79	28	51	66	28	38	83.5 %	100.0 %	74.5 %
الجملة	47650	19635	28015	47632	19632	28000	43203	18880	24323	90.7 %	96.2 %	86.8 %

نتائج الامتحانات - الشهادات العامة - طبقا للموقع
للعام الدراسي 2016 / 2017

جملة صناعى 5 سنوات - حضر



نسبة النجاح			جملة ناجح			حاضر			متقدم			المديرية
جملة	اناث	ذكور	جملة	اناث	ذكور	جملة	اناث	ذكور	جملة	اناث	ذكور	
% 98.8	% 100.0	% 98.7	1708	242	1466	1728	242	1486	1728	242	1486	القاهرة
% 98.6	% 0.0	% 98.6	783	0	783	794	0	794	794	0	794	الاسكندرية
% 99.7	% 100.0	% 99.2	288	169	119	289	169	120	289	169	120	الغربية
% 99.2	% 0.0	% 99.2	256	0	256	258	0	258	258	0	258	كفر الشيخ
% 100.0	% 0.0	% 100.0	89	0	89	89	0	89	89	0	89	المنوفية
% 98.1	% 97.8	% 98.2	459	136	323	468	139	329	468	139	329	الدقهلية
% 99.5	% 100.0	% 99.4	395	47	348	397	47	350	397	47	350	الشرقية
% 99.6	% 100.0	% 99.6	274	3	271	275	3	272	275	3	272	بورسعيد
% 100.0	% 0.0	% 100.0	110	0	110	110	0	110	110	0	110	الاسماعيلية
% 99.6	% 100.0	% 99.6	276	42	234	277	42	235	277	42	235	السويس
% 98.1	% 0.0	% 98.1	53	0	53	54	0	54	54	0	54	بنى سويف
% 90.3	% 0.0	% 90.3	214	0	214	232	0	232	237	0	237	المنيا
% 100.0	% 100.0	% 100.0	285	123	162	285	123	162	285	123	162	سوهاج
% 99.1	% 100.0	% 99.1	218	2	216	220	2	218	220	2	218	قنا
% 100.0	% 100.0	% 100.0	163	48	115	163	48	115	163	48	115	أسوان
% 99.0	% 100.0	% 99.0	100	3	97	101	3	98	101	3	98	البحر الاحمر
% 100.0	% 0.0	% 100.0	87	0	87	87	0	87	87	0	87	شمال سيناء
% 98.7	% 99.6	% 98.6	5758	815	4943	5827	818	5009	5832	818	5014	الجملة

نتائج الامتحانات - الشهادات العامة - طبقا للموقع
للعام الدراسي 2016 / 2017

جملة صناعى 5 سنوات - ريف



المديرية	متقدم			حاضر			جملة ناجح			نسبة النجاح		
	جملة	اناث	ذكور	جملة	اناث	ذكور	جملة	اناث	ذكور	جملة	اناث	ذكور
البحيرة	185	0	185	185	0	185	183	0	183	% 98.9	% 0.0	% 98.9
المنوفية	95	35	60	95	35	60	93	35	58	% 97.9	% 100.0	% 96.7
القليوبية	179	0	179	179	0	179	178	0	178	% 99.4	% 0.0	% 99.4
دمياط	150	0	150	150	0	150	143	0	143	% 95.3	% 0.0	% 95.3
الفيوم	234	0	234	234	0	234	233	0	233	% 99.6	% 0.0	% 99.6
الجملة	843	35	808	843	35	808	830	35	795	% 98.5	% 100.0	% 98.4

نتائج الامتحانات - الشهادات العامة - طبقا للموقع
للعام الدراسي 2016 / 2017

جملة ثانوى زراعى 3 سنوات - حضر



نسبة النجاح			جملة ناجح			حاضر			متقدم			المديرية
جملة	اناث	ذكور	جملة	اناث	ذكور	جملة	اناث	ذكور	جملة	اناث	ذكور	
% 86.5	% 98.8	% 84.6	534	83	451	617	84	533	617	84	533	الاسكندرية
% 78.8	% 94.6	% 77.0	2110	264	1846	2657	279	2378	2676	279	2397	البحيرة
% 82.9	% 94.8	% 71.3	1090	615	475	1315	649	666	1315	649	666	الغربية
% 84.9	% 91.4	% 74.7	2557	1677	880	3013	1835	1178	3013	1835	1178	كفر الشيخ
% 97.7	% 99.1	% 96.8	2173	843	1330	2225	851	1374	2225	851	1374	المنوفية
% 78.7	% 100.0	% 78.6	1431	2	1429	1819	2	1817	1819	2	1817	القليوبية
% 82.6	% 86.8	% 81.0	571	165	406	691	190	501	691	190	501	الدقهلية
% 83.3	% 94.7	% 76.2	165	72	93	198	76	122	198	76	122	دمياط
% 82.3	% 94.9	% 71.5	2970	1577	1393	3609	1662	1947	3609	1662	1947	الشرقية
% 55.4	% 100.0	% 47.1	123	35	88	222	35	187	222	35	187	بورسعيد
% 85.5	% 95.5	% 80.9	1024	357	667	1198	374	824	1198	374	824	الإسماعيلية
% 85.8	% 100.0	% 76.7	121	55	66	141	55	86	141	55	86	السويس
% 96.7	% 98.3	% 95.8	819	296	523	847	301	546	847	301	546	الجيزة
% 55.3	% 0.0	% 55.3	1894	0	1894	3423	0	3423	3423	0	3423	الفيوم
% 76.4	% 0.0	% 76.4	848	0	848	1110	0	1110	1110	0	1110	بنى سويف
% 78.8	% 0.0	% 78.8	5398	0	5398	6848	0	6848	6848	0	6848	المنيا
% 89.3	% 94.2	% 87.8	2089	533	1556	2339	566	1773	2339	566	1773	السيوط
% 84.0	% 0.0	% 84.0	1491	0	1491	1767	0	1767	1775	0	1775	سوهاج
% 70.3	% 100.0	% 69.5	1907	78	1829	2711	78	2633	2711	78	2633	قنا
% 95.3	% 100.0	% 94.5	241	35	206	253	35	218	253	35	218	الإقصر
% 90.3	% 100.0	% 89.1	642	77	565	711	77	634	711	77	634	أسوان
% 98.6	% 0.0	% 98.6	72	0	72	73	0	73	73	0	73	مطروح
% 98.8	% 99.6	% 98.2	554	224	330	561	225	336	561	225	336	الوادى الجديد
% 63.8	% 0.0	% 63.8	104	0	104	163	0	163	163	0	163	شمال سيناء
% 98.0	% 96.0	% 100.0	48	24	24	49	25	24	49	25	24	جنوب سيناء
% 80.3	% 94.8	% 76.8	30976	7012	23964	38560	7399	31161	38587	7399	31188	الجملة

نتائج الامتحانات - الشهادات العامة - طبقا للموقع
للعام الدراسي 2016 / 2017

جملة ثانوى زراعى 3 سنوات - ريف



المديرية	متقدم			حاضر			جملة ناجح			نسبة النجاح		
	جملة	اناث	ذكور	جملة	اناث	ذكور	جملة	اناث	ذكور	جملة	اناث	ذكور
البحيرة	496	0	496	495	0	495	451	0	451	90.9 %	0.0 %	90.9 %
الغربية	975	356	619	975	356	619	920	353	567	94.4 %	99.2 %	91.6 %
كفر الشيخ	329	118	211	329	118	211	318	113	205	96.7 %	95.8 %	97.2 %
القليوبية	1363	0	1363	1363	0	1363	1194	0	1194	87.6 %	0.0 %	87.6 %
الدقهلية	301	76	225	301	76	225	245	75	170	81.4 %	98.7 %	75.6 %
دمياط	185	164	21	185	164	21	181	162	19	97.8 %	98.8 %	90.5 %
الشرقية	1448	677	771	1448	677	771	1306	659	647	90.2 %	97.3 %	83.9 %
الاسماعيلية	1184	344	840	1184	344	840	978	337	641	82.6 %	98.0 %	76.3 %
الجيزة	580	30	550	578	30	548	457	27	430	78.8 %	90.0 %	78.2 %
الفيوم	960	0	960	960	0	960	341	0	341	35.5 %	0.0 %	35.5 %
بنى سويف	631	0	631	631	0	631	480	0	480	76.1 %	0.0 %	76.1 %
المنيا	236	0	236	236	0	236	217	0	217	91.9 %	0.0 %	91.9 %
اسيوط	1278	142	1136	1278	142	1136	1144	138	1006	89.5 %	97.2 %	88.6 %
سوهاج	399	60	339	399	60	339	388	60	328	97.2 %	100.0 %	96.8 %
قنا	2205	99	2106	2205	99	2106	1794	94	1700	81.4 %	94.9 %	80.7 %
الاقصر	589	6	583	589	6	583	474	5	469	80.5 %	83.3 %	80.4 %
أسوان	257	7	250	257	7	250	240	7	233	93.4 %	100.0 %	93.2 %
مطروح	478	63	415	478	63	415	387	56	331	81.0 %	88.9 %	79.8 %
شمال سيناء	134	34	100	134	34	100	132	34	98	98.5 %	100.0 %	98.0 %
جنوب سيناء	16	7	9	16	7	9	16	7	9	100.0 %	100.0 %	100.0 %
الجملة	14044	2183	11861	14041	2183	11858	11663	2127	9536	83.0 %	97.4 %	80.4 %

نتائج الامتحانات - الشهادات العامة - طبقاً للموقع
للعام الدراسي 2016 / 2017

جملة زراعي 5 سنوات - حضر



المديرية	متقدم			حاضر			جملة ناجح			نسبة النجاح		
	جملة	اناث	ذكور	جملة	اناث	ذكور	جملة	اناث	ذكور	جملة	اناث	ذكور
كفر الشيخ	17	4	13	17	4	13	17	4	13	% 100.0	% 100.0	% 100.0
القليوبية	81	27	54	81	27	54	81	27	54	% 100.0	% 100.0	% 100.0
الاسماعيلية	241	0	241	241	0	241	212	0	212	% 88.0	% 0.0	% 88.0
قنا	38	0	38	38	0	38	38	0	38	% 100.0	% 0.0	% 100.0
الجملة	377	31	346	377	31	346	348	31	317	% 92.3	% 100.0	% 91.6

نتائج الامتحانات - الشهادات العامة - طبقا للموقع
للعام الدراسي 2016 / 2017

جملة زراعي 5 سنوات - ريف



نسبة النجاح			جملة ناجح			حاضر			متقدم			المديرية
جملة	اناث	ذكور	جملة	اناث	ذكور	جملة	اناث	ذكور	جملة	اناث	ذكور	
% 100.0	% 0.0	% 100.0	6	0	6	6	0	6	6	0	6	أسوان
% 100.0	% 0.0	% 100.0	6	0	6	6	0	6	6	0	6	الجملة

نتائج الامتحانات - الشهادات العامة - طبقا للموقع
للعام الدراسي 2016 / 2017

جملة ثانوى تجارى 3 سنوات - حضر



نسبة النجاح			جملة ناجح			حاضر			متقدم			المديرية
جملة	اناث	ذكور	جملة	اناث	ذكور	جملة	اناث	ذكور	جملة	اناث	ذكور	
89.8%	93.5%	83.3%	11275	7433	3842	12551	7942	4609	12561	7951	4610	القاهرة
98.2%	98.4%	97.7%	6395	4168	2227	6511	4234	2277	6514	4235	2279	الاسكندرية
83.9%	89.3%	67.5%	3954	3176	778	4710	3558	1152	4710	3558	1152	البحيرة
87.5%	93.3%	75.2%	2368	1723	645	2704	1846	858	2705	1847	858	الغربية
77.4%	89.1%	59.9%	3706	2552	1154	4790	2863	1927	4790	2863	1927	كفر الشيخ
90.7%	95.2%	75.3%	2251	1831	420	2478	1920	558	2482	1924	558	المنوفية
97.9%	98.7%	89.7%	5766	5295	471	5892	5367	525	5892	5367	525	القليوبية
81.3%	88.2%	74.5%	2228	1208	1020	2739	1369	1370	2740	1370	1370	الدقهلية
99.0%	99.7%	96.0%	1815	1504	311	1833	1509	324	1833	1509	324	دمياط
83.1%	92.2%	73.9%	10822	6025	4797	13009	6524	6485	13026	6536	6490	الشرقية
100.0%	100.0%	100.0%	1153	943	210	1153	943	210	1153	943	210	بورسعيد
99.1%	99.7%	97.5%	812	618	194	819	620	199	819	620	199	الاسماعيلية
99.0%	99.7%	97.1%	519	384	135	524	385	139	524	385	139	السويس
90.4%	94.8%	85.0%	11829	6794	5035	13091	7165	5926	13091	7165	5926	الجيزة
61.7%	76.3%	37.3%	3138	2423	715	5087	3171	1916	5090	3174	1916	الفيوم
95.9%	96.1%	94.8%	1878	1602	276	1958	1667	291	1958	1667	291	بنى سويف
79.3%	85.7%	52.1%	7613	6651	962	9603	7757	1846	9603	7757	1846	المنيا
92.2%	97.8%	80.5%	6155	4409	1746	6674	4506	2168	6674	4506	2168	اسيوط
79.7%	95.1%	61.7%	9786	6287	3499	12283	6610	5673	12285	6611	5674	سوهاج
94.8%	97.7%	89.0%	4793	3291	1502	5051	3364	1687	5057	3370	1687	قنا
95.3%	94.8%	97.3%	1448	1121	327	1519	1183	336	1519	1183	336	الاقصر
94.1%	98.2%	85.4%	2010	1418	592	2137	1444	693	2137	1444	693	أسوان
60.4%	96.0%	52.4%	833	243	590	1379	253	1126	1379	253	1126	مطروح
100.0%	100.0%	100.0%	256	181	75	256	181	75	256	181	75	الوادى الجديد
99.5%	100.0%	98.5%	401	269	132	403	269	134	403	269	134	البحر الاحمر
95.1%	99.3%	88.2%	654	422	232	688	425	263	688	425	263	شمال سيناء
100.0%	100.0%	100.0%	151	72	79	151	72	79	151	72	79	جنوب سيناء
86.6%	93.3%	74.6%	104009	72043	31966	119993	77147	42846	120040	77185	42855	الجملة

نتائج الامتحانات - الشهادات العامة - طبقا للموقع
للعام الدراسي 2016 / 2017

جملة ثانوى تجارى 3 سنوات - ريف



نسبة النجاح			جملة ناجح			حاضر			متقدم			المديرية
جملة	اناث	ذكور	جملة	اناث	ذكور	جملة	اناث	ذكور	جملة	اناث	ذكور	
% 86.3	% 88.3	% 83.6	1662	977	685	1924	1106	818	1925	1106	819	البحيرة
% 93.6	% 96.0	% 87.6	4446	3276	1170	4744	3408	1336	4748	3412	1336	الغربية
% 82.3	% 92.4	% 71.2	3652	2145	1507	4436	2320	2116	4440	2322	2118	كفر الشيخ
% 93.7	% 94.4	% 92.0	3189	2239	950	3403	2370	1033	3404	2371	1033	المنوفية
% 96.1	% 96.6	% 93.4	2567	2226	341	2667	2304	363	2670	2305	365	القليوبية
% 78.4	% 89.0	% 68.6	4201	2285	1916	5361	2567	2794	5361	2567	2794	الدقهلية
% 99.8	% 100.0	% 99.5	462	281	181	462	281	181	463	281	182	دمياط
% 80.8	% 91.3	% 70.4	7380	4154	3226	9129	4549	4580	9129	4549	4580	الشرقية
% 99.7	% 99.6	% 100.0	334	278	56	335	279	56	335	279	56	الاسماعيلية
% 80.9	% 92.0	% 74.4	2080	872	1208	2572	948	1624	2572	948	1624	الجيزة
% 39.1	% 68.4	% 25.5	2038	1128	910	5212	1648	3564	5214	1649	3565	الفيوم
% 97.3	% 99.8	% 94.0	1001	576	425	1029	577	452	1029	577	452	بنى سويف
% 42.7	% 84.7	% 34.4	526	171	355	1233	202	1031	1233	202	1031	المنيا
% 92.6	% 99.3	% 82.6	3715	2395	1320	4011	2413	1598	4011	2413	1598	اسيوط
% 90.0	% 95.7	% 80.1	5031	3380	1651	5592	3530	2062	5593	3531	2062	سوهاج
% 74.0	% 94.4	% 59.1	2568	1385	1183	3469	1467	2002	3469	1467	2002	قنا
% 99.3	% 99.3	% 99.3	551	406	145	555	409	146	555	409	146	الاقصر
% 97.8	% 100.0	% 95.3	1015	551	464	1038	551	487	1038	551	487	أسوان
% 100.0	% 100.0	% 100.0	8	4	4	8	4	4	8	4	4	البحر الاحمر
% 86.4	% 98.1	% 80.9	146	53	93	165	54	111	169	54	115	شمال سيناء
% 100.0	% 100.0	% 100.0	23	6	17	23	6	17	23	6	17	جنوب سيناء
% 81.2	% 92.9	% 67.5	46595	28788	17807	57368	30993	26375	57389	31003	26386	الجملة

نتائج الامتحانات - الشهادات العامة - طبقا للموقع
للعام الدراسي 2016 / 2017

جملة تجارى 5 سنوات - حضر



نسبة النجاح			جملة ناجح			حاضر			متقدم			المديرية
جملة	اناث	ذكور	جملة	اناث	ذكور	جملة	اناث	ذكور	جملة	اناث	ذكور	
% 99.4	% 99.4	% 99.4	348	179	169	350	180	170	350	180	170	القاهرة
% 100.0	% 100.0	% 100.0	37	25	12	37	25	12	37	25	12	الاسكندرية
% 100.0	% 100.0	% 100.0	150	89	61	150	89	61	150	89	61	الغربية
% 100.0	% 100.0	% 100.0	282	199	83	282	199	83	282	199	83	المنوفية
% 98.8	% 99.3	% 98.1	238	135	103	241	136	105	241	136	105	القليوبية
% 98.9	% 99.2	% 98.5	184	118	66	186	119	67	186	119	67	الدقهلية
% 100.0	% 100.0	% 100.0	150	96	54	150	96	54	150	96	54	دمياط
% 99.0	% 100.0	% 98.1	101	48	53	102	48	54	102	48	54	الشرقية
% 100.0	% 100.0	% 100.0	94	15	79	94	15	79	94	15	79	بورسعيد
% 100.0	% 100.0	% 100.0	71	53	18	71	53	18	71	53	18	الاسماعيلية
% 100.0	% 100.0	% 100.0	248	162	86	248	162	86	248	162	86	السويس
% 98.8	% 100.0	% 97.0	168	104	64	170	104	66	170	104	66	الجيزة
% 100.0	% 100.0	% 100.0	212	138	74	212	138	74	212	138	74	بنى سويف
% 44.9	% 95.0	% 32.4	135	57	78	301	60	241	301	60	241	المنيا
% 100.0	% 100.0	% 100.0	288	156	132	288	156	132	288	156	132	اسيوط
% 97.5	% 100.0	% 96.5	116	34	82	119	34	85	119	34	85	سوهاج
% 100.0	% 100.0	% 100.0	163	125	38	163	125	38	163	125	38	قنا
% 100.0	% 100.0	% 100.0	133	87	46	133	87	46	133	87	46	البحر الاحمر
% 94.6	% 99.7	% 88.2	3118	1820	1298	3297	1826	1471	3297	1826	1471	الجملة

نتائج الامتحانات - الشهادات العامة - طبقا للموقع
للعام الدراسي 2016 / 2017

جملة تجارى 5 سنوات - ريف



المديرية	متقدم			حاضر			جملة ناجح			نسبة النجاح		
	جملة	اناث	ذكور	جملة	اناث	ذكور	جملة	اناث	ذكور	جملة	اناث	ذكور
البحيرة	38	20	18	37	19	18	37	19	18	97.4 %	95.0 %	100.0 %
المنوفية	20	15	5	20	15	5	20	15	5	100.0 %	100.0 %	100.0 %
الفيوم	194	102	92	194	102	92	188	100	88	96.9 %	98.0 %	95.7 %
أسوان	165	119	46	165	119	46	152	117	35	92.1 %	98.3 %	76.1 %
الجملة	417	256	161	416	255	161	397	251	146	95.2 %	98.0 %	90.7 %

نتائج الامتحانات - الشهادات العامة - طبقا للموقع
للعام الدراسي 2016 / 2017

جملة ثانوى فندقى 3 سنوات - حضر



المديرية	متقدم			حاضر			جملة ناجح			نسبة النجاح		
	جملة	اناث	ذكور	جملة	اناث	ذكور	جملة	اناث	ذكور	جملة	اناث	ذكور
القاهرة	3655	1265	2390	3653	1265	2388	3493	1235	2258	% 95.6	% 97.6	% 94.5
الاسكندرية	558	230	328	558	230	328	543	229	314	% 97.3	% 99.6	% 95.7
الغربية	83	51	32	83	51	32	83	51	32	% 100.0	% 100.0	% 100.0
كفر الشيخ	185	62	123	185	62	123	144	60	84	% 77.8	% 96.8	% 68.3
المنوفية	271	103	168	271	103	168	268	103	165	% 98.9	% 100.0	% 98.2
القليوبية	2016	743	1273	2016	743	1273	1850	723	1127	% 91.8	% 97.3	% 88.5
الدقهلية	293	99	194	293	99	194	282	96	186	% 96.2	% 97.0	% 95.9
دمياط	68	36	32	68	36	32	68	36	32	% 100.0	% 100.0	% 100.0
الشرقية	73	46	27	73	46	27	73	46	27	% 100.0	% 100.0	% 100.0
بورسعيد	108	22	86	108	22	86	108	22	86	% 100.0	% 100.0	% 100.0
الاسماعيلية	111	60	51	111	60	51	111	60	51	% 100.0	% 100.0	% 100.0
الجيزة	3379	1255	2124	3379	1255	2124	3232	1225	2007	% 95.6	% 97.6	% 94.5
اسيوط	184	23	161	184	23	161	184	23	161	% 100.0	% 100.0	% 100.0
سوهاج	153	37	116	153	37	116	153	37	116	% 100.0	% 100.0	% 100.0
الاقصر	418	248	170	418	248	170	418	248	170	% 100.0	% 100.0	% 100.0
مطروح	59	24	35	59	24	35	59	24	35	% 100.0	% 100.0	% 100.0
البحر الاحمر	133	25	108	133	25	108	119	23	96	% 89.5	% 92.0	% 88.9
جنوب سيناء	15	6	9	15	6	9	15	6	9	% 100.0	% 100.0	% 100.0
الجملة	11762	4335	7427	11760	4335	7425	11203	4247	6956	% 95.2	% 98.0	% 93.7

نتائج الامتحانات - الشهادات العامة - طبقا للموقع
للعام الدراسي 2016 / 2017

جملة ثانوى فندقى 3 سنوات - ريف



المديرية	متقدم			حاضر			جملة ناجح			نسبة النجاح		
	جملة	اناث	ذكور	جملة	اناث	ذكور	جملة	اناث	ذكور	جملة	اناث	ذكور
البحيرة	141	86	55	141	86	53	139	86	53	98.6 %	100.0 %	96.4 %
الغربية	894	213	681	894	213	668	879	211	668	98.3 %	99.1 %	98.1 %
كفر الشيخ	138	66	72	138	66	56	118	62	56	85.5 %	93.9 %	77.8 %
القليوبية	1818	547	1271	1818	547	1229	1771	542	1229	97.4 %	99.1 %	96.7 %
الفيوم	327	39	288	327	39	213	247	34	213	75.5 %	87.2 %	74.0 %
بنى سويف	136	43	93	136	43	93	136	43	93	100.0 %	100.0 %	100.0 %
أسوان	131	60	71	131	60	63	118	55	63	90.1 %	91.7 %	88.7 %
الجملة	3585	1054	2531	3585	1054	2375	3408	1033	2375	95.1 %	98.0 %	93.8 %

نتائج الامتحانات - الشهادات العامة - طبقا للموقع
للعام الدراسي 2016 / 2017

جملة فندي 5 سنوات - حضر



نسبة النجاح			جملة ناجح			حاضر			متقدم			المديرية
جملة	اناث	ذكور	جملة	اناث	ذكور	جملة	اناث	ذكور	جملة	اناث	ذكور	
% 96.0	% 100.0	% 94.3	166	50	116	173	50	123	173	50	123	القاهرة
% 100.0	% 100.0	% 100.0	59	17	42	59	17	42	59	17	42	الاسكندرية
% 100.0	% 100.0	% 100.0	93	17	76	93	17	76	93	17	76	الغربية
% 98.5	% 100.0	% 98.1	129	28	101	131	28	103	131	28	103	كفر الشيخ
% 91.6	% 90.1	% 91.8	424	64	360	463	71	392	463	71	392	القليوبية
% 98.9	% 100.0	% 98.5	86	19	67	86	19	67	87	19	68	الدقهلية
% 100.0	% 100.0	% 100.0	84	31	53	84	31	53	84	31	53	السويس
% 80.7	% 97.3	% 76.0	542	142	400	670	145	525	672	146	526	الجيزة
% 97.8	% 100.0	% 97.4	88	13	75	90	13	77	90	13	77	المنيا
% 97.8	% 96.6	% 98.0	178	28	150	182	29	153	182	29	153	سوهاج
% 100.0	% 100.0	% 100.0	92	34	58	92	34	58	92	34	58	أسوان
% 100.0	% 100.0	% 100.0	13	1	12	13	1	12	13	1	12	البحر الاحمر
% 100.0	% 100.0	% 100.0	26	12	14	26	12	14	26	12	14	شمال سيناء
% 91.5	% 97.4	% 89.8	1980	456	1524	2162	467	1695	2165	468	1697	الجملة

نتائج الامتحانات - الشهادات العامة - طبقاً للموقع
للعام الدراسي 2016 / 2017

جملة فندقي 5 سنوات - ريف



نسبة النجاح			جملة ناجح			حاضر			متقدم			المديرية
جملة	اناث	ذكور	جملة	اناث	ذكور	جملة	اناث	ذكور	جملة	اناث	ذكور	
% 100.0	% 100.0	% 100.0	36	4	32	36	4	32	36	4	32	الفيوم
% 100.0	% 100.0	% 100.0	36	4	32	36	4	32	36	4	32	الجملة

الباب الرابع

المدرسين و الإداريين بالمدارس

أعداد المدرسين طبقاً للنوع و الوظيفة - مراحل
للعام الدراسي 2017 / 2018

اجمالي عام

المرحلة	وكيل يدرس		كبير + خبير مشرف		معلم خبير		معلم أول أ مشرف		معلم أول أ		معلم أول مشرف		معلم أول غير مشرف		معلم		جملة		
	اناث	ذكور	اناث	ذكور	اناث	ذكور	اناث	ذكور	اناث	ذكور	اناث	ذكور	اناث	ذكور	اناث	ذكور	اناث	ذكور	
ماقبل الابتدائي	31	2	32	2	721	8	177	3	4834	3	67	2	15738	8	28075	185	49675	213	49888
الابتدائي	1257	622	157	118	17030	12092	289	310	100313	74623	157	64	60506	33101	95382	39891	275091	160821	435912
جملة التعليم المجتمعي	10	2	1	0	130	12	1	0	956	50	0	0	1108	33	5838	73	8044	170	8214
جملة الاعدادى	1080	468	1268	1112	30270	27775	169	205	29214	33743	71	82	33747	27028	44128	32964	139947	123377	263324
جملة الثانوى العام	188	170	1536	2388	18336	26633	66	86	9801	14838	61	88	5719	8510	9461	9006	45168	61719	106887
جملة الثانوى الصناعى	163	245	740	360	10180	8999	18	35	16905	27862	3	5	8870	10239	5090	4415	41969	52160	94129
جملة الثانوى الزراعى	22	41	103	71	2452	3360	1	3	988	2589	0	0	875	1218	860	957	5301	8239	13540
جملة الثانوى التجارى	163	86	413	251	7956	5202	6	33	4430	4882	3	0	2936	1695	7286	3907	23193	16056	39249
جملة ثانوى فندقى	17	11	28	15	599	242	5	0	351	258	0	3	221	112	492	534	1713	1175	2888
جملة التربية الخاصة	24	22	28	11	870	582	4	0	3149	2303	3	1	1082	696	668	359	5828	3974	9802
الجملة	2955	1669	4306	4328	88544	84905	736	675	170941	161151	365	245	130802	82640	197280	92291	595929	427904	1023833

أعداد المدرسين حسب النوع و الوظيفة .. مديريات
للعام الدراسي 2017 / 2018

اجمالي عام



المديرية	وكيل يدرس		كبير + خبير مشرف		معلم خبير		معلم أول أ مشرف		معلم أول أ		معلم أول مشرف		معلم أول غير مشرف		معلم		جملة	
	اناث	ذكور	اناث	ذكور	اناث	ذكور	اناث	ذكور	اناث	ذكور	اناث	ذكور	اناث	ذكور	اناث	ذكور	اناث	ذكور
القاهرة	129	94	298	228	12412	10584	123	107	15612	12470	165	91	5859	3116	24259	8327	58857	35017
الاسكندرية	150	72	490	356	6909	5265	37	21	8365	5626	73	33	5722	2814	11409	4229	33155	18416
البحيرة	92	64	61	64	3084	3747	12	38	9170	11387	4	2	8776	6612	8857	4121	30056	26035
الغربية	100	114	136	90	6657	5552	21	5	9585	9917	2	5	6376	3368	4175	1660	27052	20711
كفر الشيخ	79	65	41	61	2836	2821	37	44	6279	5684	2	0	5901	3645	8344	4246	23519	16566
المنوفية	192	80	125	87	5030	4309	14	11	11356	9658	6	5	7408	3348	8568	3466	32699	20964
القليوبية	89	69	241	325	5210	5045	46	26	10235	7326	15	18	7372	4413	13478	4675	36686	21897
الدقهلية	119	35	397	301	8352	6749	8	14	21599	14509	3	5	7521	4549	5860	2524	43859	28686
دمياط	187	49	322	203	2918	1706	113	59	6944	3883	3	4	2807	1174	3206	1162	16500	8240
الشرقية	224	134	816	884	8017	7824	60	108	12646	12250	9	6	12289	6887	16960	7296	51021	35389
بورسعيد	20	12	78	63	1517	929	7	5	2678	1386	4	0	1579	575	2988	891	8871	3861
الاسماعيلية	72	27	114	99	1721	1278	27	17	3218	1802	11	1	2508	1007	3561	1183	11232	5414
السويس	21	15	5	6	847	738	5	1	2868	862	1	2	1705	389	2016	355	7468	2368
الجيزة	78	95	64	62	4184	4699	64	68	10033	7791	29	41	5198	3955	18921	10101	38571	26812
الفيوم	45	26	72	66	2298	2604	5	3	4057	5497	2	1	4454	3495	5703	3152	16636	14844
بنى سويف	40	43	154	156	1814	2151	2	5	3895	5327	3	6	4837	3862	5577	3327	16322	14877
المنيا	94	54	13	19	4126	5378	1	1	6125	8816	6	2	8010	5769	14978	9802	33353	29841
اسيوط	211	107	136	123	2810	3097	67	39	5261	7625	4	8	6950	4624	11484	4838	26923	20461
سوهاج	280	123	219	260	2709	3507	28	28	6999	10918	13	7	8378	5917	9052	4937	27678	25697
قنا	28	30	357	497	1652	2402	2	4	3977	7142	1	1	6312	5233	6968	4998	19297	20307
الاقصر	55	30	65	180	671	1196	32	45	1943	2806	4	1	2560	1707	1901	1059	7231	7024
أسوان	625	308	40	75	998	1089	21	20	3687	3757	2	3	2750	1756	4361	2225	12484	9233
مطروح	0	4	8	12	182	245	0	0	635	760	0	1	918	1203	767	884	2510	3109
الوادى الجديد	9	9	15	36	646	831	0	1	1472	1410	0	0	1621	1149	1129	791	4892	4227
البحر الاحمر	8	4	17	21	296	270	1	2	913	680	1	1	1149	604	1036	347	3421	1929
شمال سيناء	7	6	19	48	565	783	2	2	1245	1645	2	1	1358	915	1395	1421	4593	4821
جنوب سيناء	1	0	3	6	83	106	1	1	144	217	0	0	484	554	327	274	1043	1158
الجملة	2955	1669	4328	4306	88544	84905	736	675	170941	161151	365	245	130802	82640	197280	92291	595929	427904

أعداد المدرسين حسب النوع و الوظيفة -مراحل - مديريات
للعام الدراسي 2017 / 2018

اجمالي عام

ماقبل الابتدائي



المديرية	وكيل يدرس		كبير + خبير مشرف		معلم خبير		معلم أول مشرف		معلم أول أ		معلم أول مشرف		معلم		جملة	
	اناث	ذكور	اناث	ذكور	اناث	ذكور	اناث	ذكور	اناث	ذكور	اناث	ذكور	اناث	ذكور	اناث	ذكور
القاهرة	5	0	5	1	5	5	14	1	797	0	21	1	4826	78	6810	89
الاسكندرية	5	0	6	0	0	0	6	0	385	0	19	0	2073	23	3136	24
البحيرة	0	0	0	0	0	0	5	0	151	0	1	0	1552	1	2820	1
الغربية	4	0	0	0	0	0	17	0	580	0	1	0	639	4	2349	4
كفر الشيخ	0	0	0	0	0	0	9	0	103	0	0	0	996	0	1951	0
المنوفية	0	0	0	0	0	0	3	0	123	1	0	0	1361	1	2866	2
القليوبية	0	0	0	0	1	0	9	0	449	0	2	0	1530	2	2876	3
الدقهلية	5	0	1	0	0	0	3	0	647	0	0	0	869	3	2494	5
دمياط	2	0	13	0	0	0	27	0	141	0	0	0	547	0	1404	0
الشرقية	0	0	1	0	0	0	5	0	176	0	1	1	1335	1	2450	2
بورسعيد	0	0	0	0	0	0	1	0	62	0	1	0	292	0	509	0
الاسماعيلية	0	0	3	0	0	0	13	0	226	0	10	0	385	4	1005	4
السويس	1	0	0	0	0	0	4	0	60	0	0	0	468	0	609	0
الجيزة	6	0	3	1	2	1	3	2	314	1	6	1	3245	53	4204	61
الفيوم	0	0	0	0	0	0	1	0	38	0	0	0	925	0	1374	0
بنى سويف	0	0	0	0	0	0	1	0	37	0	0	0	933	0	1911	0
المنيا	1	0	0	0	0	0	1	0	178	0	2	0	1533	3	2411	3
اسيوط	0	0	0	0	0	0	46	0	162	1	2	0	1403	1	2289	2
سوهاج	1	2	0	0	0	0	8	0	83	0	1	0	1213	7	2258	9
قنا	0	0	0	0	0	0	0	0	7	0	0	0	466	0	1323	0
الإقصر	0	0	0	0	0	0	0	0	6	0	0	0	303	0	642	0
أسوان	1	0	0	0	0	0	1	0	13	0	0	0	589	0	831	0
مطروح	0	0	0	0	0	0	0	0	17	0	0	0	120	0	186	0
الوادى الجديد	0	0	0	0	0	0	0	0	32	0	0	0	155	0	358	0
البحر الاحمر	0	0	0	0	0	0	0	0	14	0	0	0	172	1	330	1
شمال سيناء	0	0	0	0	0	0	0	0	28	0	0	0	96	3	169	3
جنوب سيناء	0	0	0	0	0	0	0	0	5	0	0	0	49	0	110	0
الجملة	31	2	32	2	8	3	177	3	4834	3	67	2	28075	185	49675	213

أعداد المدرسين حسب النوع و الوظيفة -مراحل - مديريات
للعام الدراسي 2017 / 2018

اجمالي عام

الابتدائي



المديرية	وكيل يدرس		كبير + خبير مشرف		معلم خبير		معلم أول مشرف		معلم أول أ		معلم أول مشرف		معلم		جملة	
	اناث	ذكور	اناث	ذكور	اناث	ذكور	اناث	ذكور	اناث	ذكور	اناث	ذكور	اناث	ذكور	اناث	ذكور
القاهرة	39	13	17	20	1933	1018	48	51	8367	5184	26	79	2586	1232	2586	12809
الاسكندرية	98	25	7	6	1304	516	11	1	4460	2347	2	18	2929	1350	2929	6169
البحيرة	23	17	6	1	471	420	3	28	5797	5460	1	2	3257	2289	3257	3954
الغربية	89	95	1	0	633	424	4	4	4447	4333	4	4	2752	1181	2752	2175
كفر الشيخ	39	25	5	9	373	228	21	29	4120	2451	0	2	2392	1100	2392	3721
المنوفية	33	15	1	3	292	222	9	4	7042	4283	2	3	3403	1508	3403	3741
القليوبية	43	13	1	1	1937	1223	19	18	6778	4053	4	9	3105	1823	3105	6032
الدقهلية	28	4	6	0	1752	694	1	8	11753	6048	4	3	3733	1738	3733	2154
دمياط	140	27	60	12	789	281	46	22	4070	1801	1	2	883	383	883	1245
الشرقية	61	39	16	15	1551	1022	42	61	7539	5539	3	7	5198	2471	5198	8463
بورسعيد	16	3	0	0	368	173	0	0	1330	547	0	1	758	220	758	1623
الاسماعيلية	36	9	6	1	578	167	6	5	1803	668	1	1	1229	321	1229	1627
السويس	17	12	0	0	88	45	1	1	1671	330	0	0	828	102	828	867
الجيزة	28	21	4	2	594	370	29	25	6842	4106	2	10	2845	1719	2845	9547
الفيوم	20	4	3	2	723	885	2	0	2371	2955	1	2	1166	1166	1166	1386
بنى سويف	34	38	2	5	502	529	1	2	2120	2337	1	1	1981	1638	1981	2107
المنيا	57	26	0	1	472	395	0	1	3729	4116	4	1	4512	2599	4512	8433
اسيوط	93	56	1	0	429	379	8	11	3439	3824	0	5	3798	2160	3798	4986
سوهاج	49	27	3	7	656	1043	8	7	3811	4926	2	5	4316	2649	4316	4868
قنا	9	13	1	12	402	720	0	3	2653	3954	0	1	3118	2429	3118	3655
الإقصر	20	17	5	4	250	443	22	21	1330	1614	4	1	1243	676	1243	833
أسوان	272	120	8	10	309	319	7	6	2083	1500	1	1	1297	632	1297	1772
مطروح	0	0	0	0	85	76	0	0	456	439	0	1	543	521	543	434
الوادى الجديد	2	1	2	4	363	291	0	0	963	703	0	0	706	496	706	438
البحر الاحمر	4	2	0	0	32	31	0	1	510	253	0	1	487	223	487	487
شمال سيناء	6	0	2	2	102	150	1	1	739	752	0	2	594	289	594	599
جنوب سيناء	1	0	0	1	42	28	0	0	90	100	0	0	197	186	197	166
الجملة	1257	622	157	118	17030	12092	289	310	100313	74623	64	157	60506	33101	60506	95382

المديرية	وكيل يدرس		كبير + خبير مشرف		معلم خبير		معلم أول مشرف		معلم أول أ		معلم أول مشرف		معلم أول غير مشرف		معلم		جملة		
	اناث	ذكور	اناث	ذكور	اناث	ذكور	اناث	ذكور	اناث	ذكور	اناث	ذكور	اناث	ذكور	اناث	ذكور	اناث	ذكور	
القاهرة	0	0	0	0	1	0	0	0	10	3	0	0	0	3	0	9	78	12	92
الاسكندرية	1	0	0	0	2	16	0	0	75	0	0	0	1	22	1	52	4	166	170
البحيرة	0	0	0	0	0	1	0	0	13	0	0	0	0	177	0	600	0	791	791
الغربية	0	0	1	0	13	0	0	0	122	0	0	0	0	56	0	26	0	218	218
كفر الشيخ	0	0	0	0	0	0	0	0	9	0	0	0	0	4	0	317	1	330	331
المنوفية	0	0	0	0	1	0	0	0	40	0	0	0	0	20	0	17	0	78	78
القليوبية	0	0	0	0	22	0	0	1	66	0	1	0	1	14	1	16	0	119	120
الدقهلية	0	0	0	0	10	0	0	0	186	1	0	0	0	17	0	194	2	407	410
دمياط	2	0	0	0	6	1	0	0	52	1	0	0	0	9	0	10	1	79	82
الشرقية	0	0	0	0	2	0	0	0	9	0	0	0	1	144	1	868	0	1023	1024
بورسعيد	0	0	0	0	5	0	0	0	20	0	0	0	0	11	0	14	0	50	50
الاسماعيلية	0	0	0	0	4	0	0	0	19	0	0	0	0	5	0	129	0	157	157
السويس	0	2	0	0	0	0	0	0	28	0	0	0	0	9	0	1	0	38	40
الجيزة	0	0	0	0	0	0	0	0	43	2	0	0	0	13	1	186	2	242	247
الفيوم	0	0	0	0	7	0	0	0	19	0	0	0	0	13	0	599	2	638	640
بنى سويف	0	0	0	0	1	0	0	0	25	0	0	0	0	14	0	569	1	609	610
المنيا	0	0	0	0	1	0	0	0	13	0	0	0	0	236	2	722	1	972	975
اسيوط	0	0	0	0	0	0	0	0	35	0	0	0	0	199	1	686	3	920	924
سوهاج	0	0	0	0	5	0	0	0	41	0	0	0	0	71	0	243	3	360	363
قنا	1	0	0	0	3	0	0	0	21	1	0	0	0	6	0	289	0	320	321
الإقصر	0	0	0	0	2	0	0	0	26	0	0	0	0	38	0	82	0	148	148
أسوان	6	0	0	0	25	0	0	0	61	0	0	0	0	11	0	66	0	169	169
مطروح	0	0	0	0	2	6	0	0	16	35	0	0	0	13	24	10	15	41	121
الوادى الجديد	0	0	0	0	3	2	0	0	1	3	0	0	0	0	1	5	2	9	17
البحر الاحمر	0	0	0	0	0	0	0	0	3	0	0	0	0	0	0	0	0	3	3
شمال سيناء	0	0	0	0	0	0	0	0	1	4	0	0	0	2	1	41	30	44	79
جنوب سيناء	0	0	0	0	0	1	0	0	2	0	0	0	0	1	0	18	0	21	22
الجملة	10	2	1	0	12	130	1	0	956	50	1	0	0	1108	33	5838	73	8044	8214

أعداد المدرسين حسب النوع و الوظيفة -مراحل - مديريات
للعام الدراسي 2017 / 2018

اجمالي عام

جملة الاعدادي



المديرية	وكيل يدرس		كبير + خبير مشرف		معلم خبير		معلم أول مشرف		معلم أول أ		معلم أول مشرف		معلم أول غير مشرف		معلم		جملة	
	اناث	ذكور	اناث	ذكور	اناث	ذكور	اناث	ذكور	اناث	ذكور	اناث	ذكور	اناث	ذكور	اناث	ذكور	اناث	ذكور
القاهرة	31	14	104	86	4661	3714	31	24	3032	2725	29	24	1334	813	4185	3277	13407	10677
الاسكندرية	22	19	197	129	2647	2388	12	14	1798	1495	18	14	1452	861	2158	1545	8304	6465
البحيرة	52	22	19	20	928	1171	3	9	1293	2583	1	0	2205	2349	1987	1699	6488	7853
الغربية	2	6	26	21	2790	1745	0	0	2234	2278	0	0	1625	1120	920	517	7597	5687
كفر الشيخ	25	24	12	8	937	964	5	13	978	1293	0	0	1670	1334	2093	1611	5720	5247
المنوفية	117	28	30	8	2031	1410	1	1	2120	1951	2	0	1757	1007	2449	1390	8507	5795
القليوبية	15	15	59	61	1138	1412	8	7	1267	1137	4	10	2275	1464	3693	1886	8459	5992
الدقهلية	66	14	96	79	2803	2051	3	0	3586	3096	0	1	2096	1551	2019	1068	10669	7860
دمياط	24	6	41	20	779	503	26	13	1418	844	0	2	637	386	967	427	3892	2201
الشرقية	115	41	240	224	2597	2889	10	31	2147	2496	1	1	3889	2455	3120	2067	12119	10204
بورسعيد	2	2	14	27	354	284	2	3	519	314	2	0	331	145	641	215	1865	990
الاسماعيلية	21	5	45	23	431	400	6	11	581	478	0	0	567	328	929	467	2580	1712
السويس	0	0	1	3	246	301	0	0	360	179	0	1	461	124	441	143	1509	751
الجيزة	28	44	26	21	1757	1845	24	19	1433	1633	9	17	1117	1288	4202	4312	8596	9179
الفيوم	19	12	14	13	569	659	0	0	626	921	0	0	1484	1219	1132	1192	3844	4016
بنى سويف	5	4	30	27	418	515	0	3	597	1058	2	4	1103	1331	1107	1036	3262	3978
المنيا	27	11	6	7	1601	2155	0	0	955	2196	0	1	1639	1890	2727	2950	6955	9210
اسيوط	95	36	45	25	1194	971	12	21	911	1937	2	3	1514	1383	2957	1684	6730	6060
سوهاج	168	66	77	79	962	923	8	13	1117	1770	1	3	1902	1720	1436	1402	5671	5976
قنا	16	9	131	130	556	526	1	1	616	1351	0	0	1495	1497	1865	1667	4680	5181
الاقصر	26	8	26	52	199	253	8	14	317	500	0	0	652	550	459	392	1687	1769
أسوان	198	77	10	4	199	168	7	6	635	664	0	1	849	668	1339	774	3237	2362
مطروح	0	1	2	1	33	51	0	0	59	98	0	0	204	429	148	259	446	839
الوادى الجديد	1	2	6	18	143	166	0	0	223	245	0	0	564	350	400	317	1337	1098
البحر الاحمر	4	1	6	3	94	69	1	1	159	182	0	0	292	226	247	107	803	589
شمال سيناء	1	1	3	21	181	219	1	1	217	273	0	0	480	304	450	465	1333	1284
جنوب سيناء	0	0	2	2	22	23	0	0	16	46	0	0	153	236	57	95	250	402
الجملة	1080	468	1268	1112	30270	27775	169	205	29214	33743	71	82	33747	27028	44128	32964	139947	123377

أعداد المدرسين حسب النوع و الوظيفة -مراحل - مديريات
للعام الدراسي 2017 / 2018

اجمالي عام

جملة الثانوى العام



المديرية	وكيل يدرس		كبير + خبير مشرف		معلم خبير		معلم أول مشرف		معلم أول أ		معلم أول مشرف		معلم أول غير مشرف		معلم		جملة	
	اناث	ذكور	اناث	ذكور	اناث	ذكور	اناث	ذكور	اناث	ذكور	اناث	ذكور	اناث	ذكور	اناث	ذكور	اناث	ذكور
القاهرة	25	24	116	91	3536	4092	25	25	1216	1308	34	40	389	353	1688	1496	7029	7429
الاسكندرية	22	24	215	204	1907	1538	7	5	678	626	18	17	372	287	714	659	3933	3360
البحيرة	1	3	14	32	685	1147	0	1	424	768	0	0	322	552	201	166	1647	2669
الغربية	0	4	59	47	1356	1895	0	1	735	1079	0	1	249	372	198	183	2597	3582
كفر الشيخ	1	1	5	35	436	906	1	1	340	630	0	0	331	472	392	426	1506	2471
المنوفية	12	4	45	55	1258	1679	1	5	601	844	1	1	272	285	352	278	2542	3151
القليوبية	3	6	110	216	976	1356	3	1	695	764	0	1	356	487	1231	668	3374	3499
الدقهلية	6	6	152	183	1541	2360	0	2	843	1189	0	0	184	276	219	170	2945	4186
دمياط	3	2	129	131	708	616	7	4	556	376	0	0	209	117	121	77	1733	1323
الشرقية	19	15	305	512	1573	2208	3	6	898	1306	0	2	592	577	698	576	4088	5202
بورسعيد	0	2	31	28	249	291	4	2	217	143	0	0	122	54	195	97	818	617
الاسماعيلية	8	2	35	65	331	417	2	1	160	186	0	0	103	121	156	95	795	887
السويس	2	1	3	2	208	234	0	0	101	88	0	1	87	43	94	48	495	417
الجيزة	7	13	20	35	1013	1890	6	16	518	840	4	21	350	566	1074	1493	2992	4874
الفيوم	1	0	13	29	261	501	0	0	185	325	0	0	135	266	123	187	718	1308
بنى سويف	1	0	51	87	290	546	0	0	210	506	0	1	158	380	221	278	931	1798
المنيا	2	3	2	8	589	1374	0	0	309	740	0	0	296	636	401	592	1599	3353
اسيوط	12	6	46	74	404	974	0	5	248	678	0	0	272	539	537	485	1519	2761
سوهاج	11	6	41	129	264	786	4	2	251	705	4	2	218	676	243	352	1036	2658
قنا	2	1	100	251	198	573	1	0	155	647	0	0	187	556	149	250	792	2278
الإقصر	0	1	17	80	72	257	0	7	50	213	0	0	57	202	41	72	237	832
أسوان	44	39	5	48	160	370	2	1	144	383	0	1	121	178	153	114	629	1134
مطروح	0	0	1	8	20	50	0	0	23	53	0	0	34	100	13	25	91	236
الوادى الجديد	6	6	4	6	61	210	0	1	97	185	0	0	99	177	85	85	352	670
البحر الاحمر	0	0	6	13	96	113	0	0	72	89	0	0	67	49	57	38	298	302
شمال سيناء	0	1	10	19	131	222	0	0	65	137	0	0	101	104	91	80	398	563
جنوب سيناء	0	0	1	0	13	28	0	0	10	30	0	0	36	85	14	16	74	159
الجملة	188	170	1536	2388	18336	26633	66	86	9801	14838	61	88	5719	8510	9461	9006	45168	61719

المديرية	وكيل يدرس		كبير + خبير مشرف		معلم خبير		معلم أول مشرف		معلم أول أ		معلم أول مشرف		معلم أول غير مشرف		معلم		جملة	
	اناث	ذكور	اناث	ذكور	اناث	ذكور	اناث	ذكور	اناث	ذكور	اناث	ذكور	اناث	ذكور	اناث	ذكور	اناث	ذكور
القاهرة	9	37	26	10	968	1328	3	2	1434	2877	0	0	482	642	272	221	3194	5117
الاسكندرية	1	4	29	12	562	605	1	1	605	994	0	0	207	255	56	76	1461	1947
البحيرة	4	11	15	5	568	470	0	0	983	1877	0	0	1467	1257	361	278	3398	3898
الغربية	1	1	25	5	867	815	0	0	765	1664	1	0	376	539	83	128	2118	3152
كفر الشيخ	3	5	13	5	479	169	0	1	268	776	0	0	209	454	109	159	1081	1569
المنوفية	7	21	34	6	720	424	0	0	751	1724	0	2	365	435	231	228	2108	2840
القليوبية	11	19	36	22	406	519	1	0	610	1005	1	0	517	468	384	256	1965	2289
الدقهلية	4	8	103	21	1045	751	1	0	3735	3334	1	0	514	826	249	265	5651	5205
دمياط	4	12	26	27	331	145	6	15	468	664	6	15	315	202	135	94	1285	1160
الشرقية	8	29	136	83	940	757	0	3	1073	1889	0	3	1098	1068	545	460	3800	4289
بورسعيد	2	5	14	4	158	92	0	0	230	249	0	0	147	130	138	166	689	646
الاسماعيلية	5	8	12	10	116	105	0	0	236	313	0	0	149	182	152	87	670	705
السويس	1	0	1	1	198	86	0	0	513	227	0	0	183	97	100	46	997	457
الجيزة	4	13	6	2	283	354	0	5	469	887	0	5	147	270	225	352	1134	1883
الفيوم	1	3	31	12	406	301	0	0	657	801	0	0	438	677	201	206	1734	2000
بنى سويف	0	1	47	16	323	268	0	0	660	1105	0	0	360	323	196	151	1586	1864
المنيا	1	6	1	1	662	553	0	0	594	1293	0	0	364	390	659	296	2281	2539
اسيوط	3	1	25	10	286	288	1	0	211	848	1	0	208	329	169	148	903	1624
سوهاج	25	5	62	21	401	344	0	0	1303	2829	0	0	433	534	145	162	2369	3895
قنا	0	0	69	39	112	170	0	0	318	645	0	0	301	409	250	186	1051	1449
الاقصر	5	1	5	24	52	100	2	0	140	248	2	0	157	184	73	58	434	615
أسوان	64	48	13	9	145	122	2	7	493	874	2	7	146	161	250	159	1113	1380
مطروح	0	3	4	2	18	39	0	0	30	105	0	0	36	80	10	75	98	304
الوادى الجديد	0	0	1	5	15	61	0	0	108	160	0	0	41	59	19	15	184	300
البحر الاحمر	0	1	4	4	41	36	0	0	101	117	0	0	112	82	17	35	275	276
شمال سيناء	0	3	2	2	76	87	0	0	141	330	0	0	78	160	49	81	346	664
جنوب سيناء	0	0	0	2	2	10	1	1	9	27	1	1	20	26	12	27	44	93
الجملة	163	245	740	360	10180	8999	18	35	16905	27862	18	35	8870	10239	5090	4415	41969	52160

المديرية	وكيل يدرس		كبير + خبير مشرف		معلم خبير		معلم أول مشرف		معلم أول أ		معلم أول مشرف		معلم أول غير مشرف		معلم		جملة	
	اناث	ذكور	اناث	ذكور	اناث	ذكور	اناث	ذكور	اناث	ذكور	اناث	ذكور	اناث	ذكور	اناث	ذكور	اناث	ذكور
الاسكندرية	0	0	2	1	58	51	0	0	23	42	0	0	42	31	2	23	127	148
البحيرة	3	3	2	2	143	266	1	0	125	322	0	0	64	82	29	22	367	697
الغربية	1	3	6	1	183	184	0	0	75	59	0	0	58	59	5	12	328	318
كفر الشيخ	1	3	1	2	168	173	0	0	102	159	0	0	114	121	111	71	497	529
المنوفية	1	2	3	2	188	226	0	0	27	69	0	0	17	21	21	13	257	333
القليوبية	3	12	6	4	118	138	0	0	48	98	0	0	27	54	28	26	230	332
الدقهلية	2	1	8	5	244	355	0	0	125	267	0	0	30	40	11	23	420	691
دمياط	6	0	5	0	50	39	0	2	8	38	0	0	15	37	20	9	104	125
الشرقية	2	1	31	10	310	425	0	0	116	218	0	0	77	114	85	93	621	861
بورسعيد	0	0	0	0	2	4	0	0	1	5	0	0	3	11	9	10	15	30
الاسماعيلية	1	2	6	0	76	96	0	0	17	41	0	0	40	36	88	62	228	237
السويس	0	0	0	0	6	19	0	0	0	3	0	0	2	7	5	1	13	30
الجيزة	0	3	0	0	59	27	0	0	28	70	0	0	29	20	18	52	134	172
الفيوم	0	1	4	1	83	83	0	0	21	138	0	0	26	59	18	23	152	305
بنى سويف	0	0	6	4	98	82	0	0	35	135	0	0	46	86	30	43	215	350
المنيا	1	2	2	0	275	506	0	0	66	231	0	0	56	67	70	47	470	853
اسيوط	0	1	0	5	139	161	0	0	40	100	0	0	49	75	120	123	348	465
سوهاج	0	2	5	2	48	116	0	0	28	154	0	0	37	46	34	66	152	386
قنا	0	4	10	22	118	206	0	0	49	187	0	0	84	83	57	118	318	620
الاقصر	0	0	2	4	24	75	0	1	13	79	0	0	9	33	11	10	59	202
أسوان	1	1	3	3	30	20	0	0	23	87	0	0	15	54	53	27	125	192
مطروح	0	0	0	0	0	3	0	0	0	2	0	0	4	11	10	26	14	42
الوادى الجديد	0	0	1	2	21	61	0	0	16	55	0	0	22	51	15	40	75	209
شمال سيناء	0	0	0	1	10	35	0	0	1	28	0	0	8	15	10	16	29	95
جنوب سيناء	0	0	0	0	1	9	0	0	1	2	0	0	1	5	0	1	3	17
الجملة	22	41	103	71	2452	3360	1	3	988	2589	0	0	875	1218	860	957	5301	8239

أعداد المدرسين حسب النوع و الوظيفة -مراحل - مديريات
للعام الدراسي 2017 / 2018

اجمالي عام

جملة الثانوى التجارى



جملة	جملة		معلم		معلم أول غير مشرف		معلم أول مشرف		معلم أول أ		معلم أول أ مشرف		معلم خبير		كبير + خبير مشرف		وكيل يدرس		المديرية
	جملة	اناث	ذكور	اناث	ذكور	اناث	ذكور	اناث	ذكور	اناث	ذكور	اناث	ذكور	اناث	ذكور	اناث	ذكور	اناث	
2024	1302	722	225	136	34	28	1	0	243	188	1	4	765	345	20	15	13	6	القاهرة
886	611	275	143	56	40	15	0	0	127	61	0	0	281	139	19	4	1	0	الاسكندرية
1430	777	653	161	69	113	58	0	0	225	264	0	0	265	250	4	4	9	8	البحيرة
2330	1369	961	91	57	121	71	0	0	448	367	0	0	692	450	17	16	0	0	الغربية
2407	1405	1002	533	285	268	120	0	0	205	252	1	0	383	337	5	2	10	6	كفر الشيخ
2633	1460	1173	377	150	143	59	0	0	434	630	0	1	473	312	12	11	21	10	المنوفية
1986	1270	716	422	127	135	68	0	0	166	150	0	0	513	352	26	18	8	1	القليوبية
2488	1396	1092	130	84	76	81	0	0	400	416	0	4	752	493	30	12	8	2	الدقهلية
926	615	311	141	52	65	33	0	0	142	102	1	3	215	107	46	13	5	1	دمياط
5762	3625	2137	1787	799	292	157	0	0	510	656	0	7	937	473	80	36	19	9	الشرقية
858	682	176	61	16	24	8	0	0	240	87	0	0	341	62	16	3	0	0	بورسعيد
523	336	187	69	19	35	9	0	0	95	77	0	0	130	82	6	0	1	0	الاسماعيلية
254	177	77	27	4	25	6	0	0	52	24	0	0	73	43	0	0	0	0	السويس
1315	751	564	229	194	94	49	0	0	134	148	1	1	286	171	3	1	4	0	الجيزة
1336	654	682	207	139	106	85	0	0	103	298	1	3	226	144	7	9	4	4	الفيوم
1300	764	536	388	201	168	69	0	0	60	71	0	0	131	179	17	16	0	0	بنى سويف
1881	1055	826	359	230	218	121	0	0	139	126	0	0	337	343	0	1	2	5	المنيا
2051	1249	802	593	286	170	76	0	0	135	133	0	2	325	292	19	8	7	5	اسيوط
3304	1875	1429	825	584	384	229	2	0	267	325	0	6	343	254	29	21	25	10	سوهاج
1691	841	850	219	184	242	218	0	0	89	233	0	0	245	171	46	41	0	3	قنا
472	234	238	85	54	48	39	0	0	30	81	0	2	59	46	8	14	4	2	الإقصر
660	377	283	98	66	45	33	0	0	125	113	1	0	86	57	0	1	22	13	أسوان
149	61	88	18	36	21	26	0	0	5	12	0	0	16	13	1	1	0	0	مطروح
104	55	49	12	11	10	5	0	0	12	10	0	0	20	23	1	0	0	0	الوادى الجديد
128	90	38	33	9	16	9	0	0	20	11	0	0	21	9	0	0	0	0	البحر الاحمر
307	138	169	45	57	32	18	0	0	20	39	0	0	40	51	1	3	0	1	شمال سيناء
44	24	20	8	2	11	5	0	0	4	8	0	0	1	4	0	1	0	0	جنوب سيناء
39249	23193	16056	7286	3907	2936	1695	3	0	4430	4882	6	33	7956	5202	413	251	163	86	الجملة

أعداد المدرسين حسب النوع و الوظيفة -مراحل - مديريات
للعام الدراسي 2017 / 2018

اجمالي عام

جملة ثانوى فندقى



المديرية	وكيل يدرس		كبير + خبير مشرف		معلم خبير		معلم أول مشرف		معلم أول أ		معلم أول مشرف		معلم		جملة	
	اناث	ذكور	اناث	ذكور	اناث	ذكور	اناث	ذكور	اناث	ذكور	اناث	ذكور	اناث	ذكور	اناث	ذكور
القاهرة	2	0	8	5	102	34	1	0	30	14	0	0	55	66	207	125
الاسكندرية	0	0	0	0	16	4	0	0	10	9	0	0	20	43	50	56
البحيرة	0	0	0	0	3	3	0	0	2	3	0	0	2	0	8	6
الغربية	0	0	1	0	55	12	0	0	31	28	0	0	21	21	117	61
كفر الشيخ	0	1	0	0	26	20	0	0	26	20	0	0	22	7	98	51
المنوفية	1	0	0	2	32	6	0	0	19	17	0	0	6	1	65	28
القليوبية	5	3	3	2	50	18	3	0	20	14	3	0	97	99	191	145
الدقهلية	0	0	0	1	34	21	0	0	32	11	0	0	8	1	79	38
دمياط	0	0	1	0	3	0	0	0	10	0	0	0	4	0	19	1
الشرقية	0	0	6	0	21	2	0	0	16	10	0	0	4	7	48	21
بورسعيد	0	0	0	0	6	6	0	0	25	15	0	0	6	7	50	29
الاسماعيلية	0	0	1	0	15	2	0	0	10	8	0	0	9	3	42	15
السويس	0	0	0	0	19	5	0	0	7	3	0	0	6	1	41	14
الجيزة	0	0	1	0	59	23	1	0	42	15	1	0	71	150	190	192
الفيوم	0	2	0	0	7	5	0	0	3	10	0	0	5	12	18	37
بنى سويف	0	0	1	0	11	8	0	0	0	5	0	0	19	13	42	28
المنيا	0	0	0	1	77	12	0	0	15	13	0	0	35	27	135	62
اسيوط	0	1	0	1	5	8	0	0	3	1	0	0	8	0	19	11
سوهاج	1	2	2	0	8	11	0	0	6	16	0	0	32	33	71	78
قنا	0	0	0	2	4	9	0	0	1	2	0	0	4	2	12	18
الإقصر	0	0	2	1	8	9	0	0	10	10	0	0	10	9	40	41
أسوان	8	2	1	0	22	4	0	0	20	20	0	0	25	10	91	46
مطروح	0	0	0	0	1	1	0	0	3	1	0	0	1	2	14	7
البحر الاحمر	0	0	0	0	6	11	0	0	6	6	0	0	12	12	33	33
شمال سيناء	0	0	1	0	9	7	0	0	3	6	0	0	8	4	27	23
جنوب سيناء	0	0	0	0	0	1	0	0	1	1	0	0	2	4	6	9
الجملة	17	11	28	15	599	242	5	0	351	258	5	0	492	534	1713	1175

المديرية	وكيل يدرس		كبير + خبير مشرف		معلم خبير		معلم أول مشرف		معلم أول أ		معلم أول مشرف		معلم أول غير مشرف		معلم		جملة	
	اناث	ذكور	اناث	ذكور	اناث	ذكور	اناث	ذكور	اناث	ذكور	اناث	ذكور	اناث	ذكور	اناث	ذكور	اناث	ذكور
القاهرة	5	0	2	0	194	48	0	0	483	171	1	0	132	39	121	58	938	316
الاسكندرية	0	0	15	0	94	22	0	0	204	52	0	0	36	13	22	15	371	102
البحيرة	0	0	1	0	17	20	0	0	157	110	0	1	62	25	10	8	247	164
الغربية	3	5	0	0	39	27	0	0	148	109	0	0	51	26	17	3	258	170
كفر الشيخ	0	0	0	0	31	24	0	0	128	103	0	0	49	41	50	9	258	177
المنوفية	0	0	0	0	29	30	0	0	199	139	0	0	51	31	13	5	292	205
القليوبية	1	0	0	1	39	26	2	0	136	105	0	0	55	42	45	27	278	201
الدقهلية	0	0	1	0	33	24	0	0	292	147	0	0	35	31	7	4	368	206
دمياط	1	1	1	0	18	14	0	0	79	57	1	0	18	15	16	5	134	92
الشرقية	0	0	1	4	57	48	0	0	162	136	0	0	95	41	55	31	370	260
بورسعيد	0	0	3	1	32	17	0	0	34	26	0	0	19	6	9	4	97	54
الاسماعيلية	0	1	0	0	27	9	0	0	71	31	0	0	18	8	17	5	133	54
السويس	0	0	0	0	9	5	0	0	76	8	0	0	25	5	7	3	117	21
الجيزة	1	1	1	0	33	17	0	0	210	89	0	0	60	37	124	80	429	224
الفيوم	0	0	0	0	13	26	1	0	34	49	0	0	26	15	16	5	90	95
بنى سويف	0	0	0	1	39	24	0	0	151	110	0	0	57	33	7	4	254	172
المنيا	3	1	2	0	36	40	0	0	127	101	0	0	61	55	39	28	268	225
اسيوط	1	1	0	0	28	24	0	0	77	103	0	0	61	61	25	12	192	201
سوهاج	0	3	0	1	20	30	0	0	92	193	0	0	45	47	13	11	170	285
قنا	0	0	0	0	14	27	0	0	68	122	0	0	26	38	14	10	122	197
الإقصر	0	1	0	1	5	13	0	0	21	61	0	0	13	11	4	1	43	88
أسوان	9	8	0	0	21	29	1	0	90	116	0	0	25	20	16	13	163	186
مطروح	0	0	0	0	5	6	0	0	26	15	0	0	7	9	3	4	41	34
الوادى الجديد	0	0	0	1	18	17	0	0	20	49	0	0	10	10	0	3	48	80
البحر الاحمر	0	0	1	1	4	1	0	0	28	22	0	0	24	11	11	4	68	39
شمال سيناء	0	0	0	0	14	12	0	0	30	76	0	0	14	18	6	4	64	110
جنوب سيناء	0	0	0	0	1	2	0	0	6	3	0	0	7	8	1	3	15	16
الجملة	24	22	28	11	870	582	4	0	3149	2303	3	1	1082	696	668	359	5828	3974

أعداد المدرسين طبقاً للوظيفة والتبعية - مراحل
للعام الدراسي 2018 / 2017



جملة حكومي

المرحلة	وكيل يدرس		كبير + خبير مشرف		معلم خبير		معلم أول مشرف		معلم أول أ		معلم أول مشرف		معلم أول غير مشرف		معلم		جملة		
	اناث	ذكور	اناث	ذكور	اناث	ذكور	اناث	ذكور	اناث	ذكور	اناث	ذكور	اناث	ذكور	اناث	ذكور	اناث	ذكور	
ماقبل الابتدائي	12	0	32	2	721	8	149	0	4738	3	1	0	15503	3	15509	5	36665	21	36686
الابتدائي	1188	605	157	118	17030	12092	222	277	100137	74577	27	25	59828	32915	64455	32471	243044	153080	396124
جملة التعليم المجتمعي	10	2	1	0	130	12	1	0	956	50	0	0	1108	33	5838	73	8044	170	8214
جملة الاعدادي	1048	426	1268	1112	30270	27775	114	152	29117	33650	8	10	33507	26845	35876	25948	131208	115918	247126
جملة الثانوي العام	160	125	1536	2388	18336	26633	32	46	9765	14773	1	2	5551	8358	6651	5843	42032	58168	100200
جملة الثانوي الصناعي	163	245	740	360	10180	8999	18	35	16905	27862	3	5	8870	10239	5070	4392	41949	52137	94086
جملة الثانوي الزراعي	22	41	103	71	2452	3360	1	3	988	2589	0	0	875	1218	860	957	5301	8239	13540
جملة الثانوي التجاري	163	86	413	251	7956	5202	5	33	4430	4880	2	0	2936	1692	7215	3857	23120	16001	39121
جملة ثانوي فندقي	17	10	28	15	599	242	2	0	345	244	0	0	213	105	296	187	1500	803	2303
جملة التربية الخاصة	24	22	28	11	870	582	4	0	3149	2303	2	1	1082	696	610	344	5769	3959	9728
الإجمالي	2807	1562	4306	4328	88544	84905	548	546	170530	160931	44	43	129473	82104	142380	74077	538632	408496	947128

أعداد المدرسين طبقاً للوظيفة والتبعية - مراحل
للعام الدراسي 2017 / 2018



جملة خاص

المرحلة	وكيل يدرس		كبير + خبير مشرف		معلم خبير		معلم أول مشرف		معلم أول أ		معلم أول مشرف		معلم		جملة	
	اناث	ذكور	اناث	ذكور	اناث	ذكور	اناث	ذكور	اناث	ذكور	اناث	ذكور	اناث	ذكور	اناث	ذكور
ماقبل الابتدائي	19	2	0	0	0	0	28	3	96	0	66	2	235	5	12566	180
الابتدائي	69	17	0	0	0	0	67	33	176	46	130	39	678	186	30927	7420
جملة الاعدادي	32	42	0	0	0	0	55	53	97	93	63	72	240	183	8252	7016
جملة الثانوى العام	28	45	0	0	0	0	34	40	36	65	60	86	168	152	2810	3163
جملة الثانوى الصناعى	0	0	0	0	0	0	0	0	0	0	0	0	0	0	20	23
جملة الثانوى التجارى	0	0	0	0	0	0	1	0	0	2	1	0	3	1	71	50
جملة ثانوى فندقى	0	1	0	0	0	0	3	0	6	14	0	3	8	7	196	347
جملة التربية الخاصة	0	0	0	0	0	0	0	0	0	0	1	0	0	0	58	15
الإجمالى	148	107	0	0	0	0	188	129	411	220	321	202	1329	536	54900	18214

أعداد المدرسين طبقاً للوظيفة والتبعية .. مديريات
للعام الدراسي 2017 / 2018

جملة حكومي

جملة	جملة		معلم		معلم أول غير مشرف		معلم أول مشرف		معلم أول أ		معلم أول أ مشرف		معلم خبير		كبير + خبير مشرف		وكيل يدرس		المديرية
	اناث	ذكور	اناث	ذكور	اناث	ذكور	اناث	ذكور	اناث	ذكور	اناث	ذكور	اناث	ذكور	اناث	ذكور	اناث	ذكور	
68456	39850	28606	6114	2303	5445	2963	3	1	15430	12393	48	60	12412	10584	298	228	100	74	القاهرة
40006	24219	15787	2912	1821	5502	2719	1	1	8312	5594	13	3	6909	5265	490	356	80	28	الاسكندرية
54972	29169	25803	7989	3899	8767	6608	1	2	9167	11387	9	35	3084	3747	61	64	91	61	البحيرة
45751	25596	20155	2747	1137	6361	3358	1	2	9583	9902	18	5	6657	5552	136	90	93	109	الغربية
39937	23412	16525	8239	4207	5901	3644	2	0	6278	5683	36	44	2836	2821	41	61	79	65	كفر الشيخ
52028	31585	20443	7482	2965	7394	3338	2	3	11351	9653	11	10	5030	4309	125	87	190	78	المنوفية
54092	33381	20711	10305	3568	7310	4378	1	3	10203	7311	24	14	5210	5045	241	325	87	67	القليوبية
70805	42636	28169	4664	2031	7498	4537	3	1	21595	14504	8	13	8352	6749	397	301	119	33	الدقهلية
24042	15961	8081	2673	1006	2802	1173	3	4	6943	3882	113	58	2918	1706	322	203	187	49	دمياط
84729	49890	34839	15951	6831	12218	6829	2	3	12606	12235	57	104	8017	7824	816	884	223	129	الشرقية
12110	8381	3729	2509	762	1576	574	0	0	2676	1385	7	5	1517	929	78	63	18	11	بورسعيد
16189	10884	5305	3223	1077	2508	1007	1	1	3218	1802	27	15	1721	1278	114	99	72	26	الاسماعيلية
8882	6694	2188	1261	179	1692	388	1	0	2866	862	3	1	847	738	5	6	19	14	السويس
50168	27460	22708	8359	6263	4800	3828	0	1	9967	7743	26	28	4184	4699	64	62	60	84	الجيزة
30399	15872	14527	4968	2840	4433	3492	2	1	4053	5496	2	3	2298	2604	72	66	44	25	الفيوم
30070	15535	14535	4802	2999	4826	3855	3	3	3895	5324	1	5	1814	2151	154	156	40	42	بنى سويف
61070	31616	29454	13257	9426	8003	5765	0	0	6123	8815	0	1	4126	5378	13	19	94	50	المنيا
45856	25699	20157	10301	4542	6928	4620	2	6	5255	7625	63	39	2810	3097	136	123	204	105	اسيوط
51720	26395	25325	7792	4572	8368	5915	8	4	6997	10918	25	28	2709	3507	219	260	277	121	سوهاج
39371	19116	20255	6789	4946	6312	5233	1	1	3977	7142	2	4	1652	2402	357	497	26	30	قنا
14049	7072	6977	1746	1015	2558	1705	3	0	1943	2806	31	45	671	1196	65	180	55	30	الاقصر
21537	12337	9200	4215	2192	2750	1756	1	3	3687	3757	21	20	998	1089	40	75	625	308	أسوان
5428	2371	3057	628	832	918	1203	0	1	635	760	0	0	182	245	8	12	0	4	مطروح
9119	4892	4227	1129	791	1621	1149	0	0	1472	1410	0	1	646	831	15	36	9	9	الوادى الجديد
4877	3069	1808	691	229	1146	601	1	1	911	680	0	2	296	270	17	21	7	4	البحر الاحمر
9306	4520	4786	1325	1386	1357	915	2	1	1243	1645	2	2	565	783	19	48	7	6	شمال سيناء
2159	1020	1139	309	258	479	551	0	0	144	217	1	1	83	106	3	6	1	0	جنوب سيناء
947128	538632	408496	142380	74077	129473	82104	44	43	170530	160931	548	546	88544	84905	4306	4328	2807	1562	الجملة

أعداد المدرسين طبقاً للوظيفة والتبعية .. مديريات
للعام الدراسي 2017 / 2018

جملة خاص

جملة	جملة		معلم		معلم أول غير مشرف		معلم أول مشرف		معلم أول أ		معلم أول أ مشرف		معلم خبير		كبير + خبير مشرف		وكيل يدرس		المديرية
	جملة	اناث	ذكور	اناث	ذكور	اناث	ذكور	اناث	ذكور	اناث	ذكور	اناث	ذكور	اناث	ذكور	اناث	ذكور	اناث	
25418	19007	6411	18145	6024	414	153	162	90	182	77	75	47	0	0	0	0	29	20	القاهرة
11565	8936	2629	8497	2408	220	95	72	32	53	32	24	18	0	0	0	0	70	44	الاسكندرية
1119	887	232	868	222	9	4	3	0	3	0	3	3	0	0	0	0	1	3	البحيرة
2012	1456	556	1428	523	15	10	1	3	2	15	3	0	0	0	0	0	7	5	الغربية
148	107	41	105	39	0	1	0	0	1	1	1	0	0	0	0	0	0	0	كفر الشيخ
1635	1114	521	1086	501	14	10	4	2	5	5	3	1	0	0	0	0	2	2	المنوفية
4491	3305	1186	3173	1107	62	35	14	15	32	15	22	12	0	0	0	0	2	2	القليوبية
1740	1223	517	1196	493	23	12	0	4	4	5	0	1	0	0	0	0	0	2	الدقهلية
698	539	159	533	156	5	1	0	0	1	1	0	1	0	0	0	0	0	0	دمياط
1681	1131	550	1009	465	71	58	7	3	40	15	3	4	0	0	0	0	1	5	الشرقية
622	490	132	479	129	3	1	4	0	2	1	0	0	0	0	0	0	2	1	بورسعيد
457	348	109	338	106	0	0	10	0	0	0	0	2	0	0	0	0	0	1	الاسماعيلية
954	774	180	755	176	13	1	0	2	2	0	2	0	0	0	0	0	2	1	السويس
15215	11111	4104	10562	3838	398	127	29	40	66	48	38	40	0	0	0	0	18	11	الجيزة
1081	764	317	735	312	21	3	0	0	4	1	3	0	0	0	0	0	1	1	الفيوم
1129	787	342	775	328	11	7	0	3	0	3	1	0	0	0	0	0	0	1	بنى سويف
2124	1737	387	1721	376	7	4	6	2	2	1	1	0	0	0	0	0	0	4	المنيا
1528	1224	304	1183	296	22	4	2	2	6	0	4	0	0	0	0	0	7	2	اسيوط
1655	1283	372	1260	365	10	2	5	3	2	0	3	0	0	0	0	0	3	2	سوهاج
233	181	52	179	52	0	0	0	0	0	0	0	0	0	0	0	0	2	0	قنا
206	159	47	155	44	2	2	1	1	0	0	1	0	0	0	0	0	0	0	الاقصر
180	147	33	146	33	0	0	1	0	0	0	0	0	0	0	0	0	0	0	أسوان
191	139	52	139	52	0	0	0	0	0	0	0	0	0	0	0	0	0	0	مطروح
473	352	121	345	118	3	3	0	0	2	0	1	0	0	0	0	0	1	0	البحر الاحمر
108	73	35	70	35	1	0	0	0	2	0	0	0	0	0	0	0	0	0	شمال سيناء
42	23	19	18	16	5	3	0	0	0	0	0	0	0	0	0	0	0	0	جنوب سيناء
76705	57297	19408	54900	18214	1329	536	321	202	411	220	188	129	0	0	0	0	148	107	الجملة

المديرية	وكيل يدرس		كبير + خبير مشرف		معلم خبير		معلم أول مشرف		معلم أول أ		معلم أول مشرف		جملة	
	اناث	ذكور	اناث	ذكور	اناث	ذكور	اناث	ذكور	اناث	ذكور	اناث	ذكور	اناث	ذكور
القاهرة	0	0	1	5	5	252	2	0	756	0	2	0	2691	9
الاسكندرية	0	0	0	6	0	24	5	0	381	0	5	0	1177	0
البحيرة	0	0	0	0	0	3	5	0	148	0	5	0	2615	0
الغربية	1	0	0	0	0	29	17	0	580	0	17	0	2004	0
كفر الشيخ	0	0	0	0	0	3	8	0	103	0	8	0	1926	0
المنوفية	0	0	0	0	0	6	1	0	123	1	1	0	2592	1
القليوبية	0	0	0	0	0	11	6	0	445	0	6	0	2131	1
الدقهلية	5	0	0	1	0	138	3	0	647	0	3	0	2163	2
دمياط	2	0	0	13	0	19	27	0	141	0	27	0	1281	0
الشرقية	0	0	0	1	0	29	2	0	154	0	2	0	2197	0
بورسعيد	0	0	0	0	0	2	1	0	62	0	1	0	412	0
الاسماعيلية	0	0	0	3	0	13	13	0	226	0	13	0	914	0
السويس	0	0	0	0	0	0	2	0	59	0	2	0	397	0
الجيزة	2	0	1	3	1	100	2	0	296	1	2	0	1650	5
الفيوم	0	0	0	0	0	3	0	0	37	0	0	0	1222	0
بنى سويف	0	0	0	0	0	1	0	0	37	0	0	0	1688	0
المنيا	1	0	0	0	0	76	0	0	178	0	0	0	2022	2
اسيوط	0	0	0	0	0	0	46	0	162	1	46	0	1990	1
سوهاج	0	0	0	0	0	2	8	0	83	0	8	0	1949	0
قنا	0	0	0	0	0	0	0	0	7	0	0	0	1276	0
الاقصر	0	0	0	0	0	0	0	0	6	0	0	0	606	0
أسوان	1	0	0	0	0	1	1	0	13	0	1	0	802	0
مطروح	0	0	0	0	0	2	0	0	17	0	0	0	140	0
الوادى الجديد	0	0	0	0	0	2	0	0	32	0	0	0	358	0
البحر الاحمر	0	0	0	0	0	2	0	0	12	0	0	0	221	0
شمال سيناء	0	0	0	0	0	2	0	0	28	0	0	0	150	0
جنوب سيناء	0	0	0	0	0	1	0	0	5	0	0	0	103	0
الجملة	12	0	2	32	2	721	149	0	4738	3	149	0	36665	21

المديرية	وكيل يدرس		كبير + خبير مشرف		معلم خبير		معلم أول أ مشرف		معلم أول أ		معلم أول مشرف		جملة	
	اناث	ذكور	اناث	ذكور	اناث	ذكور	اناث	ذكور	اناث	ذكور	اناث	ذكور	اناث	ذكور
القاهرة	5	0	0	0	0	0	12	1	41	0	21	1	4199	4119
الاسكندرية	5	0	0	0	0	0	1	0	4	0	19	0	1983	1959
البحيرة	0	0	0	0	0	0	0	0	3	0	1	0	206	205
الغربية	3	0	0	0	0	0	0	0	0	0	1	0	349	345
كفر الشيخ	0	0	0	0	0	0	1	0	0	0	0	0	25	25
المنوفية	0	0	0	0	0	0	2	0	0	0	0	0	276	275
القليوبية	0	0	0	0	0	0	3	0	4	0	2	0	748	746
الدقهلية	0	0	0	0	0	0	0	0	0	0	0	0	336	333
دمياط	0	0	0	0	0	0	0	0	0	0	0	0	123	123
الشرقية	0	0	0	0	0	0	3	0	22	0	1	0	255	253
بورسعيد	0	0	0	0	0	0	0	0	0	0	1	0	97	97
الاسماعيلية	0	0	0	0	0	0	0	0	0	0	10	0	95	91
السويس	1	0	0	0	0	0	2	0	1	0	0	0	212	212
الجيزة	4	0	0	0	0	0	1	2	18	0	6	1	2615	2559
الفيوم	0	0	0	0	0	0	1	0	1	0	0	0	152	152
بنى سويف	0	0	0	0	0	0	1	0	0	0	0	0	223	223
المنيا	0	0	0	0	0	0	1	0	0	0	2	0	392	391
اسيوط	0	0	0	0	0	0	0	0	0	0	2	0	301	300
سوهاج	1	2	0	0	0	0	0	0	0	0	0	0	318	309
قنا	0	0	0	0	0	0	0	0	0	0	0	0	47	47
الاقصر	0	0	0	0	0	0	0	0	0	0	0	0	36	36
أسوان	0	0	0	0	0	0	0	0	0	0	0	0	29	29
مطروح	0	0	0	0	0	0	0	0	0	0	0	0	46	46
البحر الاحمر	0	0	0	0	0	0	0	0	2	0	0	0	110	109
شمال سيناء	0	0	0	0	0	0	0	0	0	0	0	0	22	19
جنوب سيناء	0	0	0	0	0	0	0	0	0	0	0	0	7	7
الجملة	19	2	0	0	0	0	28	3	96	0	66	2	13202	13010

المديرية	وكيل يدرس		كبير + خبير مشرف		معلم خبير		معلم أول أ مشرف		معلم أول أ		معلم أول مشرف		معلم		جملة	
	اناث	ذكور	اناث	ذكور	اناث	ذكور	اناث	ذكور	اناث	ذكور	اناث	ذكور	اناث	ذكور	اناث	ذكور
القاهرة	25	10	17	20	1933	1018	26	42	8293	5172	1	1	2378	1188	23784	15495
الاسكندرية	68	20	7	6	1304	516	3	0	4431	2342	1	1	2832	1319	15364	10252
البحيرة	22	17	6	1	471	420	2	27	5797	5460	1	1	3255	2289	22891	12939
الغربية	86	94	1	0	633	424	1	4	4447	4332	0	2	2745	1174	15679	9216
كفر الشيخ	39	25	5	9	373	228	21	29	4120	2451	2	0	2392	1100	16131	10624
المنوفية	33	15	1	3	292	222	9	4	7038	4282	0	0	3397	1501	21049	13907
القليوبية	42	13	1	1	1937	1223	7	9	6764	4048	1	2	3067	1807	24318	16057
الدقهلية	28	4	6	0	1752	694	1	8	11750	6046	3	1	3729	1738	27839	18744
دمياط	140	27	60	12	789	281	46	21	4069	1800	2	1	879	382	9826	6911
الشرقية	60	37	16	15	1551	1022	42	60	7527	5535	2	3	5168	2449	34429	22233
بورسعيد	14	3	0	0	368	173	0	0	1328	547	0	0	755	220	5063	3805
الاسماعيلية	36	9	6	1	578	167	6	4	1803	668	1	1	1229	321	6656	5090
السويس	16	12	0	0	88	45	1	1	1671	330	0	0	818	102	3587	3061
الجيزة	22	18	4	2	594	370	14	15	6812	4092	0	0	2635	1679	21976	13744
الفيوم	19	3	3	2	723	885	0	0	2368	2955	2	1	1799	1165	13132	6908
بنى سويف	34	38	2	5	502	529	1	2	2120	2336	1	1	1971	1631	12244	6294
المنيا	57	25	0	1	472	395	0	1	3728	4116	0	0	4507	2596	28575	16043
اسيوط	89	55	1	0	429	379	5	11	3438	3824	0	5	3783	2158	20408	12019
سوهاج	47	27	3	7	656	1043	8	7	3809	4926	4	2	4309	2649	23790	12976
قنا	7	13	1	12	402	720	0	3	2653	3954	0	1	3118	2429	19403	9720
الاقصر	20	17	5	4	250	443	21	21	1330	1614	3	0	1241	674	6810	3606
أسوان	272	120	8	10	309	319	7	6	2083	1500	0	1	1297	632	9257	5637
مطروح	0	0	0	0	85	76	0	0	456	439	0	1	543	521	2893	1445
الوادى الجديد	2	1	2	4	363	291	0	0	963	703	0	0	706	496	4287	2474
البحر الاحمر	3	2	0	0	32	31	0	1	510	253	1	0	487	222	1951	1351
شمال سيناء	6	0	2	2	102	150	1	1	739	752	2	0	594	289	3867	2011
جنوب سيناء	1	0	0	1	42	28	0	0	90	100	0	0	194	184	915	482
الجملة	1188	605	157	118	17030	12092	222	277	#####	74577	27	25	59828	32915	396124	243044

جملة	جملة		معلم		معلم أول غير مشرف		معلم أول مشرف		معلم أول أ		معلم أول أ مشرف		معلم خبير		كبير +خبير مشرف		وكيل يدرس		المديرية
	جملة	اناث	ذكور	اناث	ذكور	اناث	ذكور	اناث	ذكور	اناث	ذكور	اناث	ذكور	اناث	ذكور	اناث	ذكور	اناث	
12624	10383	2241	9987	2148	208	44	78	25	74	12	22	9	0	0	0	0	14	3	القاهرة
5667	4744	923	4563	880	97	31	17	1	29	5	8	1	0	0	0	0	30	5	الاسكندرية
716	574	142	569	141	2	0	1	0	0	0	1	1	0	0	0	0	1	0	البحيرة
1198	885	313	872	302	7	7	0	2	0	1	3	0	0	0	0	0	3	1	الغربية
61	49	12	49	12	0	0	0	0	0	0	0	0	0	0	0	0	0	0	كفر الشيخ
912	617	295	604	285	6	7	3	2	4	1	0	0	0	0	0	0	0	0	المنوفية
2325	1867	458	1794	426	38	16	8	2	14	5	12	9	0	0	0	0	1	0	القليوبية
991	686	305	679	300	4	0	0	3	3	2	0	0	0	0	0	0	0	0	الدقهلية
433	324	109	319	106	4	1	0	0	1	1	0	1	0	0	0	0	0	0	دمياط
860	644	216	596	187	30	22	5	0	12	4	0	1	0	0	0	0	1	2	الشرقية
352	291	61	283	61	3	0	1	0	2	0	0	0	0	0	0	0	2	0	بورسعيد
243	196	47	196	46	0	0	0	0	0	0	0	1	0	0	0	0	0	0	الاسماعيلية
484	411	73	400	73	10	0	0	0	0	0	0	0	0	0	0	0	1	0	السويس
7581	6155	1426	5884	1357	210	40	10	2	30	14	15	10	0	0	0	0	6	3	الجيزة
681	506	175	483	173	17	1	0	0	3	0	2	0	0	0	0	0	1	1	الفيوم
654	454	200	444	192	10	7	0	0	0	1	0	0	0	0	0	0	0	0	بنى سويف
1399	1164	235	1154	230	5	3	4	1	1	0	0	0	0	0	0	0	0	1	المنيا
877	735	142	712	139	15	2	0	0	1	0	3	0	0	0	0	0	4	1	اسيوط
904	740	164	728	164	7	0	1	0	2	0	0	0	0	0	0	0	2	0	سوهاج
148	118	30	116	30	0	0	0	0	0	0	0	0	0	0	0	0	2	0	قنا
136	101	35	97	32	2	2	1	1	0	0	1	0	0	0	0	0	0	0	الاقصر
142	112	30	111	30	0	0	1	0	0	0	0	0	0	0	0	0	0	0	أسوان
104	73	31	73	31	0	0	0	0	0	0	0	0	0	0	0	0	0	0	مطروح
221	170	51	169	50	0	1	0	0	0	0	0	0	0	0	0	0	1	0	البحر الاحمر
53	34	19	34	19	0	0	0	0	0	0	0	0	0	0	0	0	0	0	شمال سيناء
22	14	8	11	6	3	2	0	0	0	0	0	0	0	0	0	0	0	0	جنوب سيناء
39788	32047	7741	30927	7420	678	186	130	39	176	46	67	33	0	0	0	0	69	17	الجملة

المديرية	وكيل يدرس		كبير + خبير مشرف		معلم خبير		معلم أول أ مشرف		معلم أول أ		معلم أول مشرف		معلم أول غير مشرف		معلم		جملة	
	اناث	ذكور	اناث	ذكور	اناث	ذكور	اناث	ذكور	اناث	ذكور	اناث	ذكور	اناث	ذكور	اناث	ذكور	اناث	ذكور
القاهرة	0	0	0	0	0	0	0	0	0	0	0	0	0	0	0	92	12	104
الاسكندرية	1	0	0	0	0	0	0	0	0	0	0	0	0	0	0	4	52	170
البحيرة	0	0	0	0	0	0	0	0	0	0	0	0	0	0	0	0	600	791
الغربية	0	0	0	0	0	0	0	0	0	0	0	0	0	0	0	0	26	218
كفر الشيخ	0	0	0	0	0	0	0	0	0	0	0	0	0	0	0	1	317	331
المنوفية	0	0	0	0	0	0	0	0	0	0	0	0	0	0	0	0	17	78
القليوبية	0	0	0	0	0	0	0	0	0	0	0	0	0	0	0	1	16	120
الدقهلية	0	0	0	0	0	0	0	0	0	0	0	0	0	0	0	3	194	410
دمياط	0	0	0	0	0	0	0	0	0	0	0	0	0	0	0	3	10	82
الشرقية	0	0	0	0	0	0	0	0	0	0	0	0	0	0	0	1	868	1024
بورسعيد	0	0	0	0	0	0	0	0	0	0	0	0	0	0	0	0	14	50
الاسماعيلية	0	0	0	0	0	0	0	0	0	0	0	0	0	0	0	0	129	157
السويس	0	0	0	0	0	0	0	0	0	0	0	0	0	0	0	2	1	40
الجيزة	0	0	0	0	0	0	0	0	0	0	0	0	0	0	0	5	186	247
الفيوم	0	0	0	0	0	0	0	0	0	0	0	0	0	0	0	2	599	640
بنى سويف	0	0	0	0	0	0	0	0	0	0	0	0	0	0	0	1	569	610
المنيا	0	0	0	0	0	0	0	0	0	0	0	0	0	0	0	3	722	975
اسيوط	0	0	0	0	0	0	0	0	0	0	0	0	0	0	0	4	686	924
سوهاج	0	0	0	0	0	0	0	0	0	0	0	0	0	0	0	3	243	363
قنا	0	1	0	0	0	0	0	0	0	0	0	0	0	0	0	1	289	321
الاقصر	0	0	0	0	0	0	0	0	0	0	0	0	0	0	0	0	82	148
أسوان	0	6	0	0	0	0	0	0	0	0	0	0	0	0	0	0	66	169
مطروح	0	0	0	0	0	0	0	0	0	0	0	0	0	0	0	80	10	121
الوادى الجديد	0	0	0	0	0	0	0	0	0	0	0	0	0	0	0	8	5	17
البحر الاحمر	0	0	0	0	0	0	0	0	0	0	0	0	0	0	0	0	0	3
شمال سيناء	0	0	0	0	0	0	0	0	0	0	0	0	0	0	0	35	41	79
جنوب سيناء	0	0	0	0	0	0	0	0	0	0	0	0	0	0	0	1	18	22
الجملة	10	2	1	0	130	12	1	0	956	50	1	0	130	12	1	170	5838	8214

المديرية	وكيل يدرس		كبير + خبير مشرف		معلم خبير		معلم أول مشرف		معلم أول أ		معلم أول مشرف		معلم		جملة	
	اناث	ذكور	اناث	ذكور	اناث	ذكور	اناث	ذكور	اناث	ذكور	اناث	ذكور	اناث	ذكور	اناث	ذكور
القاهرة	26	8	104	86	4661	3714	11	7	2983	2698	2	0	1262	754	10296	8029
الاسكندرية	5	3	197	129	2647	2388	3	1	1783	1482	0	0	1396	836	6709	5451
البحيرة	52	21	19	20	928	1171	1	7	1293	2583	0	0	2204	2349	6405	7780
الغربية	1	5	26	21	2790	1745	0	0	2234	2275	0	0	1624	1119	7450	5548
كفر الشيخ	25	24	12	8	937	964	5	13	977	1293	0	0	1670	1333	5702	5235
المنوفية	115	26	30	8	2031	1410	0	0	2119	1947	1	0	1755	1006	8316	5600
القليوبية	14	14	59	61	1138	1412	5	5	1256	1129	0	1	2263	1452	7959	5551
الدقهلية	66	12	96	79	2803	2051	3	0	3586	3095	0	0	2092	1547	10534	7724
دمياط	24	6	41	20	779	503	26	13	1418	844	0	2	637	386	3807	2164
الشرقية	115	39	240	224	2597	2889	10	28	2142	2486	0	0	3877	2438	11968	10008
بورسعيد	2	1	14	27	354	284	2	3	519	313	0	0	331	144	1787	944
الاسماعيلية	21	5	45	23	431	400	6	11	581	478	0	0	567	328	2537	1675
السويس	0	0	1	3	246	301	0	0	359	179	0	0	459	124	1399	680
الجيزة	24	37	26	21	1757	1845	6	4	1422	1611	0	1	1048	1229	6837	7403
الفيوم	19	12	14	13	569	659	0	0	626	920	0	0	1482	1219	3760	3917
بنى سويف	5	3	30	27	418	515	0	3	597	1056	2	2	1103	1331	3177	3887
المنيا	27	9	6	7	1601	2155	0	0	954	2195	0	0	1638	1889	6793	9076
اسيوط	93	36	45	25	1194	971	11	21	910	1937	2	1	1513	1383	6599	5963
سوهاج	168	66	77	79	962	923	8	13	1117	1770	1	2	1902	1720	5525	5871
قنا	16	9	131	130	556	526	1	1	616	1351	0	0	1495	1497	4667	5171
الاقصر	26	8	26	52	199	253	8	14	317	500	0	0	652	550	1666	1758
أسوان	198	77	10	4	199	168	7	6	635	664	0	1	849	668	3231	2359
مطروح	0	1	2	1	33	51	0	0	59	98	0	0	204	429	427	820
الوادى الجديد	1	2	6	18	143	166	0	0	223	245	0	0	564	350	1337	1098
البحر الاحمر	4	1	6	3	94	69	0	1	159	182	0	0	290	225	757	543
شمال سيناء	1	1	3	21	181	219	1	1	216	273	0	0	479	304	1315	1272
جنوب سيناء	0	0	2	2	22	23	0	0	16	46	0	0	151	235	248	391
الجملة	1048	426	1268	1112	30270	27775	114	152	29117	33650	8	10	33507	26845	131208	115918

المديرية	وكيل يدرس		كبير + خبير مشرف		معلم خبير		معلم أول مشرف		معلم أول أ		معلم أول مشرف		معلم أول غير مشرف		معلم		جملة		
	اناث	ذكور	اناث	ذكور	اناث	ذكور	اناث	ذكور	اناث	ذكور	اناث	ذكور	اناث	ذكور	اناث	ذكور	اناث	ذكور	جملة
القاهرة	20	13	116	91	3536	4092	5	5	1198	1273	0	0	331	311	573	316	5779	6101	11880
الاسكندرية	4	1	215	204	1907	1538	1	1	673	613	0	0	342	249	176	141	3318	2747	6065
البحيرة	1	1	14	32	685	1147	0	1	424	768	0	0	316	548	182	156	1622	2653	4275
الغربية	0	1	59	47	1356	1895	0	1	735	1079	0	0	247	370	137	118	2534	3511	6045
كفر الشيخ	1	1	5	35	436	906	1	1	340	629	0	0	331	472	377	410	1491	2454	3945
المنوفية	12	4	45	55	1258	1679	1	5	601	844	1	1	271	283	330	259	2519	3130	5649
القليوبية	3	6	110	216	976	1356	2	0	695	762	0	0	353	483	1119	488	3258	3311	6569
الدقهلية	6	6	152	183	1541	2360	0	1	842	1187	0	0	174	268	173	109	2888	4114	7002
دمياط	3	2	129	131	708	616	7	4	556	376	0	0	209	117	114	64	1726	1310	3036
الشرقية	19	14	305	512	1573	2208	3	6	897	1305	0	0	574	559	639	462	4010	5066	9076
بورسعيد	0	2	31	28	249	291	4	2	217	143	0	0	122	54	171	72	794	592	1386
الاسماعيلية	8	1	35	65	331	417	2	0	160	186	0	0	103	121	138	76	777	866	1643
السويس	2	0	3	2	208	234	0	0	101	88	0	0	86	42	54	15	454	381	835
الجيزة	3	12	20	35	1013	1890	2	3	512	829	0	0	318	540	561	863	2429	4172	6601
الفيوم	1	0	13	29	261	501	0	0	185	325	0	0	133	264	103	146	696	1265	1961
بنى سويف	1	0	51	87	290	546	0	0	210	506	0	0	158	380	199	237	909	1756	2665
المنيا	2	2	2	8	589	1374	0	0	309	740	0	0	296	636	381	576	1579	3336	4915
اسيوط	11	5	46	74	404	974	0	5	244	678	0	0	270	537	486	424	1461	2697	4158
سوهاج	11	6	41	129	264	786	1	2	251	705	0	0	215	674	165	262	948	2564	3512
قنا	2	1	100	251	198	573	1	0	155	647	0	0	187	556	146	238	789	2266	3055
الأقصر	0	1	17	80	72	257	0	7	50	213	0	0	57	202	40	71	236	831	1067
أسوان	44	39	5	48	160	370	2	1	144	383	0	1	121	178	153	114	629	1134	1763
مطروح	0	0	1	8	20	50	0	0	23	53	0	0	34	100	12	23	90	234	324
الوادى الجديد	6	6	4	6	61	210	0	1	97	185	0	0	99	177	85	85	352	670	1022
البحر الاحمر	0	0	6	13	96	113	0	0	72	89	0	0	67	48	33	23	274	286	560
شمال سيناء	0	1	10	19	131	222	0	0	64	137	0	0	101	104	90	79	396	562	958
جنوب سيناء	0	0	1	0	13	28	0	0	10	30	0	0	36	85	14	16	74	159	233
الجملة	160	125	1536	2388	18336	26633	32	46	9765	14773	1	2	5551	8358	6651	5843	42032	58168	100200

المديرية	وكيل يدرس		كبير + خبير مشرف		معلم خبير		معلم أول أ مشرف		معلم أول أ		معلم أول مشرف		معلم		جملة	
	اناث	ذكور	اناث	ذكور	اناث	ذكور	اناث	ذكور	اناث	ذكور	اناث	ذكور	اناث	ذكور	اناث	ذكور
القاهرة	5	11	0	0	0	0	20	20	18	35	34	40	58	42	1115	1180
الاسكندرية	18	23	0	0	0	0	6	4	5	13	18	17	30	38	538	518
البحيرة	0	2	0	0	0	0	0	0	0	0	0	0	6	4	19	10
الغربية	0	3	0	0	0	0	0	0	0	0	0	1	2	0	61	65
كفر الشيخ	0	0	0	0	0	0	0	0	0	1	0	0	0	0	15	16
المنوفية	0	0	0	0	0	0	0	0	0	0	0	0	1	2	22	19
القليوبية	0	0	0	0	0	0	1	1	0	2	0	1	3	4	112	180
الدقهلية	0	0	0	0	0	0	0	1	1	2	0	0	10	8	46	61
دمياط	0	0	0	0	0	0	0	0	0	0	0	0	0	0	7	13
الشرقية	0	1	0	0	0	0	0	0	1	1	0	2	18	18	59	114
بورسعيد	0	0	0	0	0	0	0	0	0	0	0	0	0	0	24	25
الاسماعيلية	0	1	0	0	0	0	0	1	0	0	0	0	0	0	18	19
السويس	0	1	0	0	0	0	0	0	0	0	0	1	1	0	40	33
الجيزة	4	1	0	0	0	0	4	13	6	11	4	21	32	26	513	630
الفيوم	0	0	0	0	0	0	0	0	0	0	0	0	2	2	20	41
بنى سويف	0	0	0	0	0	0	0	0	0	0	0	1	0	0	22	41
المنيا	0	1	0	0	0	0	0	0	0	0	0	0	0	0	20	16
اسيوط	1	1	0	0	0	0	0	0	4	0	0	0	2	2	51	61
سوهاج	0	0	0	0	0	0	0	0	0	0	3	0	3	2	78	90
قنا	0	0	0	0	0	0	0	0	0	0	0	0	0	0	3	12
الاقصر	0	0	0	0	0	0	0	0	0	0	0	0	0	0	1	1
مطروح	0	0	0	0	0	0	0	0	0	0	0	0	0	0	1	2
البحر الاحمر	0	0	0	0	0	0	0	0	0	0	0	0	0	1	24	15
شمال سيناء	0	0	0	0	0	0	0	0	1	0	0	0	0	0	1	1
الجملة	28	45	0	0	0	0	34	40	36	65	60	86	168	152	2810	3163
															3136	3551
															6687	

المديرية	وكيل يدرس		كبير + خبير مشرف		معلم خبير		معلم أول أ مشرف		معلم أول أ		معلم أول مشرف		معلم أول غير مشرف		معلم		جملة		
	اناث	ذكور	اناث	ذكور	اناث	ذكور	اناث	ذكور	اناث	ذكور	اناث	ذكور	اناث	ذكور	اناث	ذكور	اناث	ذكور	
القاهرة	9	37	26	10	968	1328	3	2	1434	2877	0	0	482	642	269	215	5111	3191	8302
الاسكندرية	1	4	29	12	562	605	1	1	605	994	0	0	207	255	51	60	1931	1456	3387
البحيرة	4	11	15	5	568	470	0	0	983	1877	0	0	1467	1257	361	278	3898	3398	7296
الغربية	1	1	25	5	867	815	0	0	765	1664	1	0	376	539	83	128	3152	2118	5270
كفر الشيخ	3	5	13	5	479	169	0	1	268	776	0	0	209	454	109	159	1569	1081	2650
المنوفية	7	21	34	6	720	424	0	0	751	1724	0	2	365	435	231	228	2840	2108	4948
القليوبية	11	19	36	22	406	519	1	0	610	1005	0	0	517	468	384	256	2289	1965	4254
الدقهلية	4	8	103	21	1045	751	1	0	3735	3334	0	0	514	826	237	264	5204	5639	10843
دمياط	4	12	26	27	331	145	6	15	468	664	0	1	315	202	135	94	1160	1285	2445
الشرقية	8	29	136	83	940	757	0	3	1073	1889	0	0	1098	1068	545	460	4289	3800	8089
بورسعيد	2	5	14	4	158	92	0	0	230	249	0	0	147	130	138	166	646	689	1335
الاسماعيلية	5	8	12	10	116	105	0	0	236	313	0	0	149	182	152	87	705	670	1375
السويس	1	0	1	1	198	86	0	0	513	227	0	0	183	97	100	46	457	997	1454
الجيزة	4	13	6	2	283	354	0	5	469	887	0	0	147	270	225	352	1883	1134	3017
الفيوم	1	3	31	12	406	301	0	0	657	801	0	0	438	677	201	206	2000	1734	3734
بنى سويف	0	1	47	16	323	268	0	0	660	1105	0	0	360	323	196	151	1864	1586	3450
المنيا	1	6	1	1	662	553	0	0	594	1293	0	0	364	390	659	296	2539	2281	4820
اسيوط	3	1	25	10	286	288	1	0	211	848	0	0	208	329	169	148	1624	903	2527
سوهاج	25	5	62	21	401	344	0	0	1303	2829	0	0	433	534	145	162	3895	2369	6264
قنا	0	0	69	39	112	170	0	0	318	645	0	0	301	409	250	186	1449	1051	2500
الأقصر	5	1	5	24	52	100	2	0	140	248	0	0	157	184	73	58	615	434	1049
أسوان	64	48	13	9	145	122	2	7	493	874	0	0	146	161	250	159	1380	1113	2493
مطروح	0	3	4	2	18	39	0	0	30	105	0	0	36	80	10	75	304	98	402
الوادى الجديد	0	0	1	5	15	61	0	0	108	160	0	0	41	59	19	15	300	184	484
البحر الاحمر	0	1	4	4	41	36	0	1	101	117	0	0	112	82	17	35	276	275	551
شمال سيناء	0	3	2	2	76	87	0	1	141	330	0	0	78	160	49	81	664	346	1010
جنوب سيناء	0	0	0	2	2	10	1	1	9	27	1	1	20	26	12	27	93	44	137
الجملة	163	245	740	360	10180	8999	18	35	16905	27862	0	0	8870	10239	5070	4392	52137	41949	94086

أعداد المدرسين حسب النوع و الوظيفة .. مراحل - مديريات
 للعام الدراسى 2017 / 2018

جملة خاص

جملة	جملة		معلم		معلم أول غير مشرف		معلم أول مشرف		معلم أول أ		معلم أول أ مشرف		معلم خبير		كبير + خبير مشرف		وكيل يدرس		المديرية
	اناث	ذكور	اناث	ذكور	اناث	ذكور	اناث	ذكور	اناث	ذكور	اناث	ذكور	اناث	ذكور	اناث	ذكور	اناث	ذكور	
9	3	6	3	6	0	0	0	0	0	0	0	0	0	0	0	0	0	0	القاهرة
21	5	16	5	16	0	0	0	0	0	0	0	0	0	0	0	0	0	0	الاسكندرية
13	12	1	12	1	0	0	0	0	0	0	0	0	0	0	0	0	0	0	الدقهلية
43	20	23	20	23	0	0	0	0	0	0	0	0	0	0	0	0	0	0	الجملة

المديرية	وكيل يدرس		كبير + خبير مشرف		معلم خبير		معلم أول أ مشرف		معلم أول أ		معلم أول مشرف		معلم		جملة	
	اناث	ذكور	اناث	ذكور	اناث	ذكور	اناث	ذكور	اناث	ذكور	اناث	ذكور	اناث	ذكور	اناث	ذكور
الاسكندرية	0	0	2	1	58	51	0	0	23	42	0	0	2	23	127	148
البحيرة	3	3	2	2	143	266	1	0	125	322	0	0	29	22	367	697
الغربية	3	1	6	1	183	184	0	0	75	59	0	0	5	12	328	318
كفر الشيخ	3	1	1	2	168	173	0	0	102	159	0	0	111	71	497	529
المنوفية	2	1	3	2	188	226	0	0	27	69	0	0	21	13	257	333
القليوبية	12	3	6	4	118	138	0	0	48	98	0	0	28	26	230	332
الدقهلية	1	2	8	5	244	355	0	0	125	267	0	0	11	23	420	691
دمياط	0	6	5	0	50	39	2	0	8	38	0	0	20	9	104	125
الشرقية	1	2	31	10	310	425	0	0	116	218	0	0	85	93	621	861
بورسعيد	0	0	0	0	2	4	0	0	1	5	0	0	9	10	15	30
الاسماعيلية	2	1	6	0	76	96	0	0	17	41	0	0	88	62	228	237
السويس	0	0	0	0	6	19	0	0	0	3	0	0	5	1	13	30
الجيزة	3	0	0	0	59	27	0	0	28	70	0	0	18	52	134	172
الفيوم	1	0	4	1	83	83	0	0	21	138	0	0	18	23	152	305
بنى سويف	0	0	6	4	98	82	0	0	35	135	0	0	30	43	215	350
المنيا	2	1	2	0	275	506	0	0	66	231	0	0	70	47	470	853
اسيوط	1	0	0	5	139	161	0	0	40	100	0	0	120	123	348	465
سوهاج	2	0	5	2	48	116	0	0	28	154	0	0	34	66	152	386
قنا	4	0	10	22	118	206	0	0	49	187	0	0	57	118	318	620
الاقصر	0	0	2	4	24	75	1	0	13	79	0	0	11	10	59	202
أسوان	1	1	3	3	30	20	0	0	23	87	0	0	53	27	125	192
مطروح	0	0	0	0	0	3	0	0	0	2	0	0	10	26	14	42
الوادى الجديد	0	0	1	2	21	61	0	0	16	55	0	0	15	40	75	209
شمال سيناء	0	0	0	1	10	35	0	0	1	28	0	0	10	16	29	95
جنوب سيناء	0	0	0	0	1	9	0	0	1	2	0	0	0	1	3	17
الجملة	41	22	103	71	2452	3360	3	1	2589	988	0	0	957	875	5301	8239

المديرية	وكيل يدرس		كبير + خبير مشرف		معلم خبير		معلم أول أ مشرف		معلم أول أ		معلم أول مشرف		جملة		جملة
	اناث	ذكور	اناث	ذكور	اناث	ذكور	اناث	ذكور	اناث	ذكور	اناث	ذكور	اناث	ذكور	
القاهرة	13	6	20	15	765	345	0	4	243	186	0	0	1244	679	1923
الاسكندرية	1	0	19	4	281	139	0	0	127	61	0	0	611	275	886
البحيرة	9	8	4	4	265	250	0	0	225	264	0	0	777	653	1430
الغربية	0	0	17	16	692	450	0	0	448	367	0	0	1369	961	2330
كفر الشيخ	10	6	5	2	383	337	1	0	205	252	1	0	1405	1002	2407
المنوفية	21	10	12	11	473	312	0	1	434	630	0	1	1452	1164	2616
القليوبية	8	1	26	18	513	352	0	0	166	150	0	0	1270	716	1986
الدقهلية	8	2	30	12	752	493	0	4	400	416	0	4	1396	1092	2488
دمياط	5	1	46	13	215	107	1	3	142	102	1	3	615	311	926
الشرقية	19	9	80	36	937	473	0	7	510	656	0	7	3625	2137	5762
بورسعيد	0	0	16	3	341	62	0	0	240	87	0	0	682	176	858
الاسماعيلية	1	0	6	0	130	82	0	0	95	77	0	0	336	187	523
السويس	0	0	0	0	73	43	0	0	52	24	0	0	177	77	254
الجيزة	4	0	3	1	286	171	1	1	134	148	1	1	744	561	1305
الفيوم	4	4	7	9	226	144	1	3	103	298	1	3	654	682	1336
بنى سويف	0	0	17	16	131	179	0	0	60	71	0	0	764	536	1300
المنيا	2	5	0	1	337	343	0	0	139	126	0	0	1055	826	1881
اسيوط	7	5	19	8	325	292	0	2	135	133	0	2	1249	802	2051
سوهاج	25	10	29	21	343	254	0	6	267	325	0	6	1875	1429	3304
قنا	0	3	46	41	245	171	0	0	89	233	0	0	841	850	1691
الاقصر	4	2	8	14	59	46	0	2	30	81	0	2	234	238	472
أسوان	22	13	0	1	86	57	1	0	125	113	1	0	377	283	660
مطروح	0	0	1	1	16	13	0	0	5	12	0	0	61	88	149
الوادى الجديد	0	0	1	0	20	23	0	0	12	10	0	0	55	49	104
البحر الاحمر	0	0	0	0	21	9	0	0	20	11	0	0	90	38	128
شمال سيناء	0	1	1	3	40	51	0	0	20	39	0	0	138	169	307
جنوب سيناء	0	0	0	1	1	4	0	0	4	8	0	0	24	20	44
الجملة	163	86	413	251	7956	5202	5	33	4430	4880	5	33	23120	16001	39121

أعداد المدرسين حسب النوع و الوظيفة .. مراحل - مديريات
 للعام الدراسى 2017 / 2018

جملة خاص

جملة	جملة		معلم		معلم أول غير مشرف		معلم أول مشرف		معلم أول أ		معلم أول أ مشرف		معلم خبير		كبير + خبير مشرف		وكيل يدرس		المديرية
	اناث	ذكور	اناث	ذكور	اناث	ذكور	اناث	ذكور	اناث	ذكور	اناث	ذكور	اناث	ذكور	اناث	ذكور	اناث	ذكور	
101	58	43	56	38	0	3	1	0	0	2	1	0	0	0	0	0	0	0	القاهرة
17	8	9	8	9	0	0	0	0	0	0	0	0	0	0	0	0	0	0	المنوفية
10	7	3	7	3	0	0	0	0	0	0	0	0	0	0	0	0	0	0	الجيزة
128	73	55	71	50	0	3	1	0	0	2	1	0	0	0	0	0	0	0	الجملة

المديرية	وكيل يدرس		كبير + خبير مشرف		معلم خبير		معلم أول أ مشرف		معلم أول أ		معلم أول مشرف		معلم أول غير مشرف		معلم		جملة		
	اناث	ذكور	اناث	ذكور	اناث	ذكور	اناث	ذكور	اناث	ذكور	اناث	ذكور	اناث	ذكور	اناث	ذكور	اناث	ذكور	جملة
القاهرة	2	0	8	5	102	34	1	0	30	13	0	0	5	3	13	10	161	65	226
الاسكندرية	0	0	0	0	16	4	0	0	10	8	0	0	3	0	3	5	32	17	49
البحيرة	0	0	0	0	3	3	0	0	2	3	0	0	1	0	2	0	8	6	14
الغربية	0	0	1	0	55	12	0	0	29	17	0	0	9	0	7	3	101	32	133
كفر الشيخ	0	1	0	0	26	20	0	0	26	20	0	0	24	3	7	24	98	51	149
المنوفية	1	0	0	2	32	6	0	0	19	17	0	0	7	2	6	1	65	28	93
القليوبية	5	2	3	2	50	18	0	0	17	14	0	0	10	3	30	9	115	48	163
الدقهلية	0	0	0	1	34	21	0	0	32	11	0	0	5	4	8	1	79	38	117
دمياط	0	0	1	0	3	0	0	0	10	0	0	0	1	1	4	0	19	1	20
الشرقية	0	0	6	0	21	2	0	0	16	10	0	0	1	2	4	7	48	21	69
بورسعيد	0	0	0	0	6	6	0	0	25	15	0	0	13	1	6	7	50	29	79
الاسماعيلية	0	0	1	0	15	2	0	0	10	8	0	0	7	2	9	3	42	15	57
السويس	0	0	0	0	19	5	0	0	7	3	0	0	9	5	6	1	41	14	55
الجيزة	0	0	1	0	59	23	1	0	41	14	1	0	16	3	21	21	139	61	200
الفيوم	0	2	0	0	7	5	0	0	3	10	0	0	3	8	5	12	18	37	55
بنى سويف	0	0	1	0	11	8	0	0	0	5	0	0	11	2	4	11	39	19	58
المنيا	0	0	0	1	77	12	0	0	15	13	0	0	8	9	27	8	135	62	197
اسيوط	0	1	0	1	5	8	0	0	3	1	0	0	3	0	8	0	19	11	30
سوهاج	1	2	2	0	8	11	0	0	6	16	0	0	0	0	33	22	71	78	149
قنا	0	0	0	2	4	9	0	0	1	2	0	0	3	3	4	3	12	18	30
الاقصر	0	0	2	1	8	9	0	0	10	10	0	0	10	0	9	10	40	41	81
أسوان	8	2	1	0	22	4	0	0	20	20	0	0	15	10	25	10	91	46	137
مطروح	0	0	0	0	1	1	0	0	3	1	0	0	9	3	1	2	14	7	21
البحر الاحمر	0	0	0	0	6	11	0	0	6	6	0	0	9	4	9	5	30	26	56
شمال سيناء	0	0	1	0	9	7	0	0	3	6	0	0	6	6	8	4	27	23	50
جنوب سيناء	0	0	0	0	0	1	0	0	1	1	0	0	3	3	4	3	6	9	15
الجملة	17	10	28	15	599	242	2	0	345	244	0	0	213	105	296	187	1500	803	2303

جملة	جملة		معلم		معلم أول غير مشرف		معلم أول مشرف		معلم أول أ		معلم أول أ مشرف		معلم خبير		كبير + خبير مشرف		وكيل يدرس		المديرية
	اناث	ذكور	اناث	ذكور	اناث	ذكور	اناث	ذكور	اناث	ذكور	اناث	ذكور	اناث	ذكور	اناث	ذكور	اناث	ذكور	
106	46	60	42	56	4	3	0	0	0	1	0	0	0	0	0	0	0	0	القاهرة
57	18	39	17	38	1	0	0	0	0	1	0	0	0	0	0	0	0	0	الاسكندرية
45	16	29	14	18	0	0	0	0	2	11	0	0	0	0	0	0	0	0	الغربية
173	76	97	67	90	3	3	0	3	3	0	3	0	0	0	0	0	0	1	القليوبية
182	51	131	50	129	0	1	0	0	1	1	0	0	0	0	0	0	0	0	الجيزة
12	3	9	3	9	0	0	0	0	0	0	0	0	0	0	0	0	0	0	بنى سويف
10	3	7	3	7	0	0	0	0	0	0	0	0	0	0	0	0	0	0	البحر الاحمر
585	213	372	196	347	8	7	0	3	6	14	3	0	0	0	0	0	0	1	الجملة

أعداد المدرسين حسب النوع و الوظيفة .. مراحل - مديريات
للعام الدراسي 2017 / 2018

جملة حكومي

جملة التربية الخاصة

المديرية	وكيل يدرس		كبير + خبير مشرف		معلم خبير		معلم أول أ مشرف		معلم أول أ		معلم أول مشرف		معلم أول غير مشرف		معلم		جملة		
	اناث	ذكور	اناث	ذكور	اناث	ذكور	اناث	ذكور	اناث	ذكور	اناث	ذكور	اناث	ذكور	اناث	ذكور	اناث	ذكور	
القاهرة	5	0	2	0	194	48	0	0	483	171	0	0	132	39	0	0	901	311	1212
الاسكندرية	0	0	15	0	94	22	0	0	204	52	0	0	36	13	0	0	371	102	473
البحيرة	0	0	1	0	17	20	0	0	157	110	0	0	62	25	0	1	247	164	411
الغربية	3	5	0	0	39	27	0	0	148	109	0	0	51	26	0	0	258	170	428
كفر الشيخ	0	0	0	0	31	24	0	0	128	103	0	0	49	41	0	0	258	177	435
المنوفية	0	0	0	0	29	30	0	0	199	139	0	0	51	31	0	0	292	205	497
القليوبية	1	0	0	1	39	26	2	0	136	105	2	0	55	42	0	0	278	201	479
الدقهلية	0	0	1	0	33	24	0	0	292	147	0	0	35	31	0	0	368	206	574
دمياط	1	1	1	0	18	14	0	0	79	57	0	0	18	15	1	0	134	92	226
الشرقية	0	0	1	4	57	48	0	0	162	136	0	0	95	41	0	0	365	260	625
بورسعيد	0	0	3	1	32	17	0	0	34	26	0	0	19	6	0	0	97	54	151
الاسماعيلية	0	1	0	0	27	9	0	0	71	31	0	0	18	8	0	0	133	54	187
السويس	0	0	0	0	9	5	0	0	76	8	0	0	25	5	0	0	117	21	138
الجيزة	1	1	1	0	33	17	0	0	210	89	0	0	60	37	0	0	412	214	626
الفيوم	0	0	0	0	13	26	1	0	34	49	1	0	26	15	0	0	90	95	185
بنى سويف	0	0	0	1	39	24	0	0	151	110	0	0	57	33	0	0	254	172	426
المنيا	3	1	2	0	36	40	0	0	127	101	0	0	61	55	0	0	268	225	493
اسيوط	1	1	0	0	28	24	0	0	77	103	0	0	61	61	0	0	192	201	393
سوهاج	0	3	0	1	20	30	0	0	92	193	0	0	45	47	0	0	170	285	455
قنا	0	0	0	0	14	27	0	0	68	122	0	0	26	38	0	0	122	197	319
الأقصر	0	1	0	1	5	13	0	0	21	61	0	0	13	11	0	0	43	88	131
أسوان	9	8	0	0	21	29	1	0	90	116	1	0	25	20	1	0	163	186	349
مطروح	0	0	0	0	5	6	0	0	26	15	0	0	7	9	0	0	41	34	75
الوادى الجديد	0	0	0	1	18	17	0	0	20	49	0	0	10	10	0	0	48	80	128
البحر الاحمر	0	0	1	1	4	1	0	0	28	22	0	0	24	11	0	0	68	39	107
شمال سيناء	0	0	0	0	14	12	0	0	30	76	0	0	14	18	0	0	64	110	174
جنوب سيناء	0	0	0	0	1	2	0	0	6	3	0	0	7	8	0	0	15	16	31
الجملة	24	22	28	11	870	582	4	0	3149	2303	4	0	1082	696	2	1	5769	3959	9728

أعداد المدرسين حسب النوع و الوظيفة .. مراحل - مديريات
للعام الدراسي 2017 / 2018

جملة خاص

جملة	جملة		معلم		معلم أول غير مشرف		معلم أول مشرف		معلم أول أ		معلم أول أ مشرف		معلم خبير		كبير + خبير مشرف		وكيل يدرس		المديرية
	اناث	ذكور	اناث	ذكور	اناث	ذكور	اناث	ذكور	اناث	ذكور	اناث	ذكور	اناث	ذكور	اناث	ذكور	اناث	ذكور	
42	37	5	36	5	0	0	1	0	0	0	0	0	0	0	0	0	0	0	القاهرة
5	5	0	5	0	0	0	0	0	0	0	0	0	0	0	0	0	0	0	الشرقية
27	17	10	17	10	0	0	0	0	0	0	0	0	0	0	0	0	0	0	الجيزة
74	59	15	58	15	0	0	1	0	0	0	0	0	0	0	0	0	0	0	الجملة

أعداد المدرسين طبقاً للوظيفة والموقع - مراحل
للعام الدراسي 2017 / 2018



حضر

المرحلة	وكيل يدرس		كبير + خبير مشرف		معلم خبير		معلم أول مشرف		معلم أول أ		معلم أول مشرف		معلم أول غير مشرف		معلم		جملة		
	اناث	ذكور	اناث	ذكور	اناث	ذكور	اناث	ذكور	اناث	ذكور	اناث	ذكور	اناث	ذكور	اناث	ذكور	اناث	ذكور	
ماقبل الابتدائي	26	2	2	28	7	617	3	130	2	3348	2	62	8	7511	170	17084	196	28806	29002
الابتدائي	695	219	48	88	4950	10507	152	192	52445	27570	42	137	10473	25328	13237	48253	56691	137645	194336
جملة التعليم المجتمعي	4	2	0	0	3	40	0	0	254	21	0	0	11	164	42	630	79	1092	1171
جملة الإعدادي	645	182	693	975	16168	21250	102	117	14255	17173	72	67	8271	14001	12991	19266	52734	73494	126228
جملة الثانوي العام	140	109	1736	1322	18756	14826	64	58	8637	7248	85	60	4350	3720	5793	6659	39530	34033	73563
جملة الثانوي الصناعي	138	184	310	705	7669	9239	27	14	23406	14499	3	3	8192	7411	3276	4065	43067	36074	79141
جملة الثانوي الزراعي	15	24	48	91	2689	2166	2	1	1910	852	0	0	826	704	509	613	6008	4442	10450
جملة الثانوي التجاري	126	65	172	364	3738	6637	20	5	3172	3427	0	1	1030	2086	2268	4823	10465	17469	27934
جملة ثانوي فندقى	15	9	15	26	223	567	0	2	221	334	0	0	100	201	477	428	1045	1573	2618
جملة التربية الخاصة	15	14	8	27	478	791	0	4	1834	2738	1	2	545	934	284	554	3164	5065	8229
الإجمالي	1819	810	3032	3626	54681	66640	370	523	81028	102318	205	332	33806	62060	39047	102375	212979	339693	552672

أعداد المدرسين طبقاً للوظيفة والموقع - مراحل
للعام الدراسي 2017 / 2018



ريف

المرحلة	وكيل يدرس		كبير + خبير مشرف		معلم خبير		معلم أول أ مشرف		معلم أول أ		معلم أول مشرف		معلم أول غير مشرف		معلم		جملة		
	اناث	ذكور	اناث	ذكور	اناث	ذكور	اناث	ذكور	اناث	ذكور	اناث	ذكور	اناث	ذكور	اناث	ذكور	اناث	ذكور	
ماقبل الابتدائي	5	0	4	0	104	1	47	0	1486	1	5	0	8227	0	10991	15	20869	17	20886
الابتدائي	562	403	69	70	6523	7142	97	158	47868	47053	20	22	35178	22628	47129	26654	137446	104130	241576
جملة التعليم المجتمعي	6	0	1	0	90	9	1	0	702	29	0	0	944	22	5208	31	6952	91	7043
جملة الإعدادي	435	286	293	419	9020	11607	52	103	12041	19488	4	10	19746	18757	24862	19973	66453	70643	137096
جملة الثانوى العام	48	61	214	652	3510	7877	8	22	2553	6201	1	3	1999	4160	2802	3213	11135	22189	33324
جملة الثانوى الصناعى	25	61	35	50	941	1330	4	8	2406	4456	0	2	1459	2047	1025	1139	5895	9093	14988
جملة الثانوى الزراعى	7	17	12	23	286	671	0	1	136	679	0	0	171	392	247	448	859	2231	3090
جملة الثانوى التجارى	37	21	49	79	1319	1464	1	13	1003	1710	2	0	850	665	2463	1639	5724	5591	11315
جملة ثانوى فندقى	2	2	2	0	32	19	3	0	17	37	0	3	20	12	64	57	140	130	270
جملة التربية الخاصة	9	8	1	3	79	104	0	0	411	469	1	0	148	151	114	75	763	810	1573
الإجمالى	1136	859	680	1296	21904	30224	213	305	68623	80123	33	40	68742	48834	94905	53244	256236	214925	471161

أعداد المدرسين طبقاً للوظيفة والموقع .. مديريات
للعام الدراسي 2017 / 2018

حضر

المديرية	وكيل يدرس		كبير + خبير مشرف		معلم خبير		معلم أول مشرف		معلم أول أ		معلم أول مشرف		معلم أول غير مشرف		معلم		جملة	
	اناث	ذكور	اناث	ذكور	اناث	ذكور	اناث	ذكور	اناث	ذكور	اناث	ذكور	اناث	ذكور	اناث	ذكور	اناث	ذكور
القاهرة	129	94	298	228	12412	10584	123	107	15612	12470	165	91	5859	3116	24259	8327	58857	35017
الاسكندرية	150	72	489	356	6890	5244	37	21	8342	5582	73	33	5677	2784	11377	4191	33035	18283
البحيرة	50	24	44	38	2132	2148	7	7	4421	4387	3	1	3650	2181	2542	901	12849	9687
الغربية	37	46	115	45	4240	2949	7	1	4423	3994	2	3	2344	1225	1945	724	13113	8987
كفر الشيخ	41	23	29	33	2102	1652	20	13	2908	2378	0	0	2030	1277	2138	906	9268	6282
المنوفية	79	26	78	42	2609	1743	10	2	4019	3370	4	2	2059	923	2279	924	11137	7032
القليوبية	51	40	192	202	2970	2829	26	16	4564	3698	10	12	3147	2097	6265	2185	17225	11079
الدقهلية	74	13	284	169	4665	3200	5	4	9387	6017	0	5	2496	1654	2338	1070	19249	12132
دمياط	103	28	238	143	2002	1000	69	40	3588	2003	2	2	1463	614	1475	518	8940	4348
الشرقية	144	56	628	545	4951	3840	25	39	5710	4888	8	1	4875	2542	5743	2099	22084	14010
بورسعيد	20	12	78	63	1517	929	7	5	2678	1386	4	0	1579	575	2988	891	8871	3861
الاسماعيلية	61	17	108	74	1382	911	18	8	2276	1156	11	0	1397	574	1723	555	6976	3295
السويس	21	15	5	6	847	738	5	1	2868	862	1	2	1705	389	2016	355	7468	2368
الجيزة	64	50	61	55	3937	3996	54	47	7753	5161	27	37	3445	1960	14164	6204	29505	17510
الفيوم	23	9	63	51	1387	1026	4	0	1895	1691	1	0	1452	992	1660	732	6485	4501
بنى سويف	10	7	139	124	1236	1104	1	2	2026	2155	0	4	1810	1094	1784	886	7006	5376
المنيا	73	29	11	12	3316	3285	1	0	3764	3509	3	2	2814	1404	4517	1519	14499	9760
اسيوط	155	47	112	94	2184	1843	45	16	3111	3123	3	3	2422	1327	3295	1135	11327	7588
سوهاج	225	62	199	189	1993	1784	23	10	4245	4925	7	3	3008	1778	3090	1386	12790	10137
قنا	18	9	317	316	1255	1161	2	2	2306	2401	1	0	2163	1286	1297	648	7359	5823
الاقصر	49	19	56	108	518	659	25	14	1182	1109	4	1	1178	634	670	356	3682	2900
أسوان	219	94	25	50	541	498	6	11	1505	1515	0	1	984	625	1409	624	4689	3418
مطروح	0	3	8	11	173	184	0	0	577	536	0	1	745	681	567	477	2070	1893
الوادى الجديد	9	6	13	21	509	512	0	1	1034	826	0	0	1079	661	577	365	3221	2392
البحر الاحمر	8	4	17	19	294	246	1	1	912	610	1	1	1136	514	1026	300	3395	1695
شمال سيناء	5	5	16	35	506	552	1	1	1091	1141	2	0	1150	584	1016	650	3787	2968
جنوب سيناء	1	0	3	3	72	64	1	1	121	135	0	0	393	315	215	119	806	637
الإجمالي	1819	810	3626	3032	66640	54681	523	370	102318	81028	332	205	62060	33806	102375	39047	339693	212979

أعداد المدرسين طبقاً للوظيفة والموقع .. مديريات
للعام الدراسي 2018 / 2017

ريف

المديرية	وكيل يدرس		كبير + خبير مشرف		معلم خبير		معلم أول مشرف		معلم أول أ		معلم أول مشرف		معلم أول غير مشرف		معلم		جملة		
	اناث	ذكور	اناث	ذكور	اناث	ذكور	اناث	ذكور	اناث	ذكور	اناث	ذكور	اناث	ذكور	اناث	ذكور	اناث	ذكور	
الاسكندرية	0	0	0	0	1	0	19	21	0	0	0	0	23	44	0	0	32	38	253
البحيرة	42	40	17	26	21	45	952	1599	5	31	1	1	4749	7000	1	1	6315	3220	33555
الغربية	63	68	21	45	21	45	2417	2603	14	4	0	2	5162	5923	0	2	4032	2143	25663
كفر الشيخ	38	42	12	28	12	28	734	1169	17	31	2	0	3371	3306	2	0	3871	2368	24535
المنوفية	113	54	47	45	47	45	2421	2566	4	9	2	3	7337	6288	2	3	5349	2425	35494
القليوبية	38	29	49	123	49	123	2240	2216	20	10	5	6	5671	3628	5	6	4225	2316	30279
الدقهلية	45	22	113	132	113	132	3687	3549	3	10	3	0	12212	8492	3	0	5025	2895	41164
دمياط	84	21	84	60	84	60	916	706	44	19	1	2	3356	1880	1	2	1344	560	11452
الشرقية	80	78	188	339	188	339	3066	3984	35	69	1	5	6936	7362	1	5	7414	4345	50316
الاسماعيلية	11	10	6	25	6	25	339	367	9	9	0	1	942	646	0	1	1111	433	6375
الجيزة	14	45	3	7	3	7	247	703	10	21	2	4	2280	2630	2	4	1753	1995	18368
الفيوم	22	17	9	15	9	15	911	1578	1	3	1	1	2162	3806	1	1	3002	2503	20494
بنى سويف	30	36	15	32	15	32	578	1047	1	3	3	2	1869	3172	3	2	3027	2768	18817
المنيا	21	25	2	7	2	7	810	2093	0	1	3	0	2361	5307	3	0	5196	4365	38935
اسيوط	56	60	24	29	24	29	626	1254	22	23	1	5	2150	4502	1	5	4528	3297	28469
سوهاج	55	61	20	71	20	71	716	1723	5	18	6	4	2754	5993	6	4	5370	4139	30448
قنا	10	21	40	181	40	181	397	1241	0	2	0	1	1671	4741	0	1	4149	3947	26422
الأقصر	6	11	9	72	9	72	153	537	7	31	0	0	761	1697	0	0	1382	1073	7673
أسوان	406	214	15	25	15	25	457	591	15	9	2	2	2182	2242	2	2	1766	1131	13610
مطروح	0	1	0	1	0	1	9	61	0	0	0	0	58	224	0	0	173	522	1656
الوادى الجديد	0	3	2	15	2	15	137	319	0	0	0	0	438	584	0	0	542	488	3506
البحر الاحمر	0	0	0	2	0	2	2	24	0	1	0	0	1	70	0	0	13	90	260
شمال سيناء	2	1	3	13	3	13	59	231	1	1	0	1	154	504	0	1	208	331	2659
جنوب سيناء	0	0	0	3	0	3	11	42	0	0	0	0	23	82	0	0	91	239	758
الإجمالى	1136	859	680	1296	680	1296	21904	30224	213	305	33	40	68623	80123	33	40	68742	48834	471161

أعداد المدرسين حسب النوع و الوظيفة والموقع -مراحل - مديريات
للعام الدراسي 2017 / 2018

حضر

ماقبل الابتدائي



المديرية	وكيل يدرس		كبير + خبير مشرف		معلم خبير		معلم أول أ مشرف		معلم أول أ		معلم أول مشرف		معلم أول غير مشرف		معلم		جملة		
	اناث	ذكور	اناث	ذكور	اناث	ذكور	اناث	ذكور	اناث	ذكور	اناث	ذكور	اناث	ذكور	اناث	ذكور	اناث	ذكور	
القاهرة	5	0	5	1	252	5	14	1	797	0	21	1	890	3	4826	78	6810	89	6899
الاسكندرية	5	0	6	0	24	0	6	0	385	0	19	0	617	1	2072	23	3134	24	3158
البحيرة	0	0	0	0	1	0	3	0	87	0	1	0	407	0	466	0	965	0	965
الغربية	2	0	0	0	16	0	4	0	257	0	1	0	355	0	329	3	964	3	967
كفر الشيخ	0	0	0	0	3	0	5	0	56	0	0	0	286	0	218	0	568	0	568
المنوفية	0	0	0	0	4	0	3	0	39	0	0	0	352	0	413	1	811	1	812
القليوبية	0	0	0	0	5	0	6	0	230	0	1	0	421	0	869	2	1532	2	1534
الدقهلية	4	0	0	0	90	0	3	0	327	0	0	0	309	2	408	3	1141	5	1146
دمياط	2	0	0	0	16	0	21	0	91	0	0	0	370	0	265	0	776	0	776
الشرقية	0	0	0	0	25	0	4	0	98	0	1	0	314	1	416	1	858	2	860
بورسعيد	0	0	0	0	2	0	1	0	62	0	1	0	151	0	292	0	509	0	509
الاسماعيلية	0	0	3	0	11	0	10	0	182	0	10	0	239	0	218	4	673	4	677
السويس	1	0	0	0	0	0	4	0	60	0	0	0	76	0	468	0	609	0	609
الجيزة	5	0	3	1	98	2	3	2	275	1	4	1	389	1	2780	42	3557	50	3607
الفيوم	0	0	0	0	3	0	1	0	23	0	0	0	190	0	345	0	562	0	562
بنى سويف	0	0	0	0	0	0	1	0	14	0	0	0	337	0	298	0	650	0	650
المنيا	1	0	0	0	58	0	1	0	126	0	2	0	225	0	566	2	979	2	981
اسيوط	0	0	0	0	0	0	32	0	98	1	1	0	285	0	478	0	894	1	895
سوهاج	1	2	0	0	2	0	8	0	42	0	0	0	346	0	419	7	818	9	827
قنا	0	0	0	0	0	0	0	0	4	0	0	0	363	0	151	0	518	0	518
الأقصر	0	0	0	0	0	0	0	0	6	0	0	0	137	0	97	0	240	0	240
أسوان	0	0	0	0	0	0	0	0	3	0	0	0	73	0	181	0	257	0	257
مطروح	0	0	0	0	1	0	0	0	17	0	0	0	47	0	118	0	183	0	183
الوادى الجديد	0	0	0	0	1	0	0	0	25	0	0	0	106	0	96	0	228	0	228
البحر الاحمر	0	0	0	0	2	0	0	0	14	0	0	0	139	0	172	1	327	1	328
شمال سيناء	0	0	0	0	2	0	0	0	27	0	0	0	39	0	89	3	157	3	160
جنوب سيناء	0	0	0	0	1	0	0	0	3	0	0	0	48	0	34	0	86	0	86
الجملة	26	2	28	2	617	7	130	3	3348	2	62	2	7511	8	17084	170	28806	196	29002

أعداد المدرسين حسب النوع و الوظيفة والموقع -مراحل - مديريات
للعام الدراسي 2017 / 2018

ماقبل الابتدائي

ريف

المديرية	وكيل يدرس		كبير + خبير مشرف		معلم خبير		معلم أول أ مشرف		معلم أول أ		معلم أول مشرف		معلم أول غير مشرف		معلم		جملة		
	اناث	ذكور	اناث	ذكور	اناث	ذكور	اناث	ذكور	اناث	ذكور	اناث	ذكور	اناث	ذكور	اناث	ذكور	اناث	ذكور	
الاسكندرية	0	0	0	0	0	0	0	0	0	0	0	0	0	0	0	0	1	0	2
البحيرة	0	0	0	0	0	0	2	0	64	0	0	0	0	0	1	1086	1	1855	1856
الثقبة	0	0	0	0	0	0	0	0	323	0	13	0	13	0	1	724	1	1385	1386
كفر الشيخ	0	0	0	0	0	0	0	0	47	0	4	0	0	0	0	554	0	1383	1383
المنوفية	0	0	0	0	0	0	0	0	84	1	0	0	2	0	0	1021	1	2055	2056
القليوبية	0	0	0	0	0	0	0	0	219	0	3	0	6	1	0	454	0	1344	1345
الدقهلية	0	0	0	0	0	0	0	0	320	0	0	0	48	0	0	522	0	1353	1353
دمياط	0	0	0	0	0	0	0	0	50	0	6	0	3	0	0	285	0	628	628
الشرقية	0	0	0	0	0	0	0	0	78	0	1	0	4	0	0	589	0	1592	1592
الاسماعيلية	0	0	0	0	0	0	0	0	44	0	3	0	2	0	0	116	0	332	332
الجيزة	0	0	0	0	0	0	0	0	39	0	0	0	2	0	0	138	11	647	658
الفيوم	0	0	0	0	0	0	0	0	15	0	0	0	0	0	0	217	0	812	812
بنى سويف	0	0	0	0	0	0	0	0	23	0	0	0	1	0	0	602	0	1261	1261
المنيا	0	0	0	0	0	0	0	0	52	0	0	0	18	0	0	395	1	1432	1433
اسيوط	0	0	0	0	0	0	0	0	64	0	14	0	0	0	0	391	1	1395	1396
سوهاج	0	0	0	0	0	0	0	0	41	0	0	0	0	0	0	604	0	1440	1440
قنا	0	0	0	0	0	0	0	0	3	0	0	0	0	0	0	487	0	805	805
الأقصر	0	0	0	0	0	0	0	0	0	0	0	0	0	0	0	196	0	402	402
أسوان	0	0	0	0	0	0	0	0	10	0	1	0	1	0	0	153	0	574	574
مطروح	0	0	0	0	0	0	0	0	0	0	0	0	1	0	0	0	0	3	3
الوادى الجديد	0	0	0	0	0	0	0	0	7	0	0	0	1	0	0	63	0	130	130
البحر الاحمر	0	0	0	0	0	0	0	0	0	0	0	0	0	0	0	3	0	3	3
شمال سيناء	0	0	0	0	0	0	0	0	1	0	0	0	0	0	0	4	0	12	12
جنوب سيناء	0	0	0	0	0	0	0	0	2	0	0	0	0	0	0	7	0	24	24
الجملة	5	0	4	0	104	1	47	0	1486	1	5	0	0	0	0	8227	15	20869	20886

أعداد المدرسين حسب النوع و الوظيفة والموقع -مراحل - مديريات
للعام الدراسي 2017 / 2018

الابتدائي

حضر

المديرية	وكيل يدرس		كبير + خبير مشرف		معلم خبير		معلم أول أ مشرف		معلم أول أ		معلم أول مشرف		معلم		جملة	
	اناث	ذكور	اناث	ذكور	اناث	ذكور	اناث	ذكور	اناث	ذكور	اناث	ذكور	اناث	ذكور	اناث	ذكور
القاهرة	39	13	17	20	1933	1018	48	51	8367	5184	79	26	12809	2986	2586	1232
الاسكندرية	98	25	7	6	1292	509	11	1	4443	2312	18	2	2896	1332	2896	1332
البحيرة	12	4	0	0	220	112	1	4	2082	1072	1	0	873	414	873	414
الغربية	30	33	0	0	306	122	3	0	1595	1190	0	2	908	314	908	314
كفر الشيخ	18	7	1	0	190	89	11	8	1545	603	0	0	620	241	620	241
المنوفية	9	2	1	0	88	56	5	2	1917	791	3	1	793	303	793	303
القليوبية	17	6	0	1	865	515	12	11	2591	1741	5	2	1153	868	1153	868
الدقهلية	20	2	3	0	713	205	1	0	3920	1622	0	4	1142	419	1142	419
دمياط	72	14	22	3	405	97	26	15	1776	730	1	0	363	146	363	146
الشرقية	23	7	11	9	618	236	15	21	2526	1249	6	0	1694	633	1694	633
بورسعيد	16	3	0	0	368	173	0	0	1330	547	1	0	758	220	758	220
الاسماعيلية	27	3	6	1	422	102	4	2	1184	342	1	0	579	152	579	152
السويس	17	12	0	0	88	45	1	1	1671	330	0	0	828	102	828	102
الجيزة	25	15	4	2	547	297	26	17	5077	2577	10	1	1682	749	1682	749
الفيوم	9	2	2	0	256	171	1	0	790	529	1	0	504	200	504	200
بنى سويف	6	4	1	0	227	99	0	1	846	460	0	1	550	302	550	302
المنيا	47	10	0	0	318	90	0	0	1967	989	1	1	1278	339	1278	339
اسيوط	69	17	0	0	262	108	5	4	1837	1081	0	0	1074	392	1074	392
سوهاج	41	10	2	1	360	219	4	1	1799	1122	3	0	1277	536	1277	536
قنا	4	2	0	1	227	184	0	1	1400	950	0	0	836	351	836	351
الأقصر	16	7	5	0	181	168	17	8	787	492	4	1	553	187	553	187
أسوان	69	18	4	2	125	58	0	3	720	349	0	0	391	160	391	160
مطروح	0	0	0	0	81	46	0	0	410	265	0	1	415	230	415	230
الوادى الجديد	2	1	1	0	263	124	0	0	646	319	0	0	455	260	455	260
البحر الاحمر	4	2	0	0	31	22	0	1	509	221	1	0	478	175	478	175
شمال سيناء	4	0	1	2	88	74	1	0	639	457	2	0	489	135	489	135
جنوب سيناء	1	0	0	0	33	11	0	0	71	46	0	0	153	81	153	81
الجملة	695	219	88	48	10507	4950	192	152	52445	27570	137	42	25328	10473	25328	10473

أعداد المدرسين حسب النوع و الوظيفة والموقع -مراحل - مديريات
للعام الدراسي 2017 / 2018

الابتدائي

ريف

المديرية	وكيل يدرس		كبير + خبير مشرف		معلم خبير		معلم أول أ مشرف		معلم أول أ		معلم أول مشرف		معلم		جملة	
	اناث	ذكور	اناث	ذكور	اناث	ذكور	اناث	ذكور	اناث	ذكور	اناث	ذكور	اناث	ذكور	اناث	ذكور
الإسكندرية	0	0	0	0	12	7	0	0	17	35	0	0	20	21	82	81
البحيرة	11	13	6	1	251	308	2	24	3715	4388	1	1	2937	1599	9307	8209
الغربية	59	62	1	0	327	302	1	4	2852	3143	0	2	1105	407	6189	4787
كفر الشيخ	21	18	4	9	183	139	10	21	2575	1848	2	0	2936	1448	7503	4342
المنوفية	24	13	0	3	204	166	4	2	5125	3492	0	1	2778	1032	10745	5914
القليوبية	26	7	1	0	1072	708	7	7	4187	2312	4	2	3388	975	10637	4966
الدقهلية	8	2	3	0	1039	489	0	8	7833	4426	3	0	1134	476	12611	6720
دمياط	68	13	38	9	384	184	20	7	2294	1071	1	1	706	321	4031	1843
الشرقية	38	32	5	6	933	786	27	40	5013	4290	1	3	6057	2668	15578	9663
الإسماعيلية	9	6	0	0	156	65	2	3	619	326	0	1	914	258	2350	828
الجيزة	3	6	0	0	47	73	3	8	1765	1529	0	1	2735	1612	5716	4199
الفيوم	11	2	1	2	467	714	1	0	1581	2426	1	1	1790	1115	5164	5226
بنى سويف	28	34	1	5	275	430	1	1	1274	1877	1	0	1432	1272	4443	4955
المنيا	10	16	0	1	154	305	0	1	1762	3127	3	0	6309	5175	11472	10885
السيوط	24	39	1	0	167	271	3	7	1602	2743	0	5	3710	1787	8231	6620
سوهاج	8	17	1	6	296	824	4	6	2012	3804	2	2	3580	1955	8942	8727
قنا	5	11	1	11	175	536	0	2	1253	3004	0	1	3146	2401	6862	8044
الأقصر	4	10	0	4	69	275	5	13	543	1122	0	0	558	338	1869	2251
أسوان	203	102	4	8	184	261	7	3	1363	1151	1	1	1282	809	3950	2807
مطروح	0	0	0	0	4	30	0	0	46	174	0	0	133	245	311	740
الوادى الجديد	0	0	1	4	100	167	0	0	317	384	0	0	225	174	894	965
البحر الاحمر	0	0	0	0	1	9	0	0	1	32	0	0	4	31	15	120
شمال سيناء	2	0	1	0	14	76	0	1	100	295	0	0	185	444	407	970
جنوب سيناء	0	0	0	1	9	17	0	0	19	54	0	0	65	91	137	268
الجملة	562	403	69	70	6523	7142	97	158	47868	47053	20	22	47129	26654	137446	104130

أعداد المدرسين حسب النوع و الوظيفة والموقع -مراحل - مديريات
للعام الدراسي 2017 / 2018

حضر

جملة التعليم المجتمعي



المديرية	وكيل يدرس		كبير + خبير مشرف		معلم خبير		معلم أول أ مشرف		معلم أول أ		معلم أول مشرف		معلم أول غير مشرف		معلم		جملة		
	اناث	ذكور	اناث	ذكور	اناث	ذكور	اناث	ذكور	اناث	ذكور	اناث	ذكور	اناث	ذكور	اناث	ذكور	اناث	ذكور	
القاهرة	0	0	0	0	0	0	0	0	10	3	0	0	0	0	0	9	78	12	92
الاسكندرية	1	0	0	0	16	2	0	0	74	0	0	0	1	1	21	1	48	4	160
البحيرة	0	0	0	0	0	0	0	0	0	0	0	0	0	0	24	0	30	0	54
الغربية	0	0	0	0	0	0	0	0	9	0	0	0	2	0	0	0	1	0	12
كفر الشيخ	0	0	0	0	0	0	0	0	1	0	0	0	1	0	0	0	20	0	22
المنوفية	0	0	0	0	0	0	0	0	4	0	0	0	3	0	0	0	4	0	11
القليوبية	0	0	0	0	5	0	0	0	8	0	0	0	6	0	0	0	2	0	21
الدقهلية	0	0	0	0	1	0	0	0	38	1	0	0	4	0	0	2	25	3	68
دمياط	1	0	0	0	1	0	0	0	10	0	0	0	4	0	0	0	0	0	16
الشرقية	0	0	0	0	0	0	0	0	1	0	0	0	25	0	0	0	112	0	138
بورسعيد	0	0	0	0	5	0	0	0	20	0	0	0	11	0	0	0	14	0	50
الاسماعيلية	0	0	0	0	1	0	0	0	2	0	0	0	2	0	0	0	33	0	38
السويس	0	2	0	0	0	0	0	0	28	0	0	0	9	0	0	0	1	2	40
الجيزة	0	0	0	0	0	0	0	0	5	0	0	0	1	0	0	2	35	2	43
الفيوم	0	0	0	0	1	0	0	0	3	0	0	0	1	0	0	1	34	1	40
بنى سويف	0	0	0	0	0	0	0	0	7	0	0	0	1	0	0	0	27	0	35
المنيا	0	0	0	0	0	0	0	0	0	0	0	0	2	0	0	0	17	0	19
اسيوط	0	0	0	0	0	0	0	0	4	0	0	0	11	0	0	0	49	0	64
سوهاج	0	0	0	0	0	0	0	0	0	0	0	0	4	0	0	2	25	2	31
قنا	0	0	0	0	0	0	0	0	1	0	0	0	0	0	0	0	25	0	26
الأقصر	0	0	0	0	1	0	0	0	2	0	0	0	16	0	0	0	11	0	30
أسوان	2	0	0	0	6	0	0	0	13	0	0	0	4	0	0	0	16	0	41
مطروح	0	0	0	0	2	1	0	0	9	17	0	0	8	10	0	9	6	37	62
البحر الاحمر	0	0	0	0	0	0	0	0	3	0	0	0	0	0	0	0	0	0	3
شمال سيناء	0	0	0	0	0	0	0	0	0	0	0	0	1	0	0	16	14	16	31
جنوب سيناء	0	0	0	0	0	0	0	0	2	0	0	0	0	0	0	0	3	0	5
الجملة	4	2	0	0	40	3	0	0	254	21	0	0	164	11	0	42	630	79	1092

أعداد المدرسين حسب النوع و الوظيفة والموقع -مراحل - مديريات
للعام الدراسي 2017 / 2018

ريف

جملة التعليم المجتمعي



المديرية	وكيل يدرس		كبير + خبير مشرف		معلم خبير		معلم أول أ مشرف		معلم أول أ		معلم أول مشرف		معلم أول غير مشرف		معلم		جملة	
	اناث	ذكور	اناث	ذكور	اناث	ذكور	اناث	ذكور	اناث	ذكور	اناث	ذكور	اناث	ذكور	اناث	ذكور	اناث	ذكور
الاسكندرية	0	0	0	0	0	0	0	0	1	0	0	0	0	0	4	0	6	6
البحيرة	0	0	0	0	1	0	0	0	13	0	0	0	0	0	153	0	737	737
الثغرية	0	0	0	0	13	0	0	0	113	0	0	0	0	54	0	206	206	
كفر الشيخ	0	0	0	0	0	0	0	0	8	0	0	0	0	3	1	309	308	
المنوفية	0	0	0	0	1	0	0	0	36	0	0	0	0	17	0	67	67	
القليوبية	0	0	0	0	17	0	1	0	58	0	1	0	1	8	0	99	98	
الدقهلية	0	0	0	0	9	0	0	0	148	0	0	0	0	13	0	339	339	
دمياط	1	0	0	0	5	1	0	0	42	1	0	0	0	5	1	66	63	
الشرقية	0	0	0	0	2	0	0	0	8	0	0	0	1	119	0	886	885	
الاسماعيلية	0	0	0	0	3	0	0	0	17	0	0	0	0	3	0	119	119	
الجيزة	0	0	0	0	0	0	0	0	38	2	0	0	0	12	1	204	201	
الفيوم	0	0	0	0	6	0	0	0	16	0	0	0	0	12	0	600	599	
بنى سويف	0	0	0	0	1	0	0	0	18	0	0	0	0	13	0	575	574	
المنيا	0	0	0	0	1	0	0	0	13	0	0	0	2	234	1	956	953	
اسيوط	0	0	0	0	0	0	0	0	31	0	0	0	1	188	3	860	856	
سوهاج	0	0	0	0	5	0	0	0	41	0	0	0	0	67	1	332	331	
قنا	1	0	0	0	3	0	0	0	20	1	0	0	0	6	0	295	294	
الأقصر	0	0	0	0	1	0	0	0	24	0	0	0	0	22	0	118	118	
أسوان	4	0	0	0	19	0	0	0	48	0	0	0	0	7	0	128	128	
مطروح	0	0	0	0	0	5	0	0	7	18	0	0	0	5	14	59	16	
الوادي الجديد	0	0	0	0	3	2	0	0	1	3	0	0	0	1	0	17	9	
شمال سيناء	0	0	0	0	0	0	0	0	1	4	0	0	0	1	1	48	29	
جنوب سيناء	0	0	0	0	0	0	0	0	0	0	0	0	0	1	0	17	16	
الجملة	6	0	1	0	90	9	1	0	702	29	1	0	0	22	944	31	7043	6952

أعداد المدرسين حسب النوع و الوظيفة والموقع -مراحل - مديريات
للعام الدراسي 2017 / 2018

حضر

جملة الإعدادى



المديرية	وكيل يدرس		كبير + خبير مشرف		معلم خبير		معلم أول أ مشرف		معلم أول أ		معلم أول مشرف		معلم		جملة	
	اناث	ذكور	اناث	ذكور	اناث	ذكور	اناث	ذكور	اناث	ذكور	اناث	ذكور	اناث	ذكور	اناث	ذكور
القاهرة	31	14	104	86	4661	3714	31	24	3032	2725	29	24	4185	3277	1334	813
الاسكندرية	22	19	196	129	2645	2377	12	14	1795	1488	18	14	2151	1528	1444	851
البحيرة	28	6	9	4	476	417	2	2	553	684	1	0	440	261	637	394
الغربية	1	1	21	10	1481	679	0	0	978	631	0	0	287	149	503	221
كفر الشيخ	13	5	5	3	567	426	3	4	451	375	0	0	402	216	439	261
المنوفية	46	4	10	3	797	360	1	0	729	478	1	0	476	279	444	173
القليوبية	6	7	33	33	640	799	3	4	583	531	4	9	1437	834	825	567
الدقهلية	40	4	49	40	1361	741	1	0	1395	926	0	1	541	315	570	442
دمياط	17	5	32	12	499	264	10	6	736	354	0	1	348	178	267	166
الشرقية	76	10	139	95	1260	996	6	10	873	709	1	1	819	406	1200	519
بورسعيد	2	2	14	27	354	284	2	3	519	314	2	0	641	215	331	145
الاسماعيلية	19	3	41	18	331	269	2	5	399	275	0	0	395	182	300	157
السويس	0	0	1	3	246	301	0	0	360	179	0	1	441	143	461	124
الجيزة	21	21	24	14	1625	1512	18	11	1150	990	9	14	3074	2738	803	604
الفيوم	8	1	10	10	352	266	0	0	307	252	0	0	261	199	354	192
بنى سويف	4	3	24	22	283	210	0	1	271	263	0	2	215	172	319	227
المنيا	17	3	5	2	1071	870	0	0	512	546	0	1	518	343	464	250
اسيوط	64	17	32	16	886	497	7	8	561	670	2	3	641	327	487	294
سوهاج	126	26	65	45	648	437	7	3	622	590	0	1	395	246	510	347
قنا	12	1	115	65	400	195	1	1	365	361	0	0	219	122	421	262
الأقصر	24	8	25	29	158	153	6	3	196	170	0	0	142	105	251	155
أسوان	62	20	4	2	95	65	4	2	238	193	0	0	369	177	292	212
مطروح	0	0	2	0	31	30	0	0	54	71	0	0	97	136	169	241
الوادى الجديد	1	0	5	8	117	97	0	0	136	117	0	0	165	93	364	163
البحر الاحمر	4	1	6	3	94	60	1	0	159	156	0	0	241	95	291	185
شمال سيناء	1	1	2	13	152	139	0	1	185	178	0	0	324	215	403	189
جنوب سيناء	0	0	2	1	20	10	0	0	14	29	0	0	42	40	118	117
الجملة	645	182	975	693	21250	16168	117	102	17173	14255	67	72	19266	12991	14001	8271

أعداد المدرسين حسب النوع و الوظيفة والموقع -مراحل - مديريات
للعام الدراسي 2017 / 2018

جملة الإعدادي

ريف

المديرية	وكيل يدرس		كبير + خبير مشرف		معلم خبير		معلم أول أ مشرف		معلم أول أ		معلم أول مشرف		معلم		جملة	
	اناث	ذكور	اناث	ذكور	اناث	ذكور	اناث	ذكور	اناث	ذكور	اناث	ذكور	اناث	ذكور	اناث	ذكور
الإسكندرية	0	0	0	0	1	0	2	11	0	0	0	0	3	7	7	17
البحيرة	16	24	16	10	452	7	754	10	16	1	7	452	754	1547	1438	
الغربية	5	1	11	5	1309	0	1066	5	11	0	0	1309	1066	633	368	
كفر الشيخ	19	12	5	7	370	2	538	7	5	9	2	370	538	1395	1073	
المنوفية	24	71	5	20	1234	0	1050	20	5	1	0	1234	1050	1111	834	
القليوبية	8	9	28	26	498	5	613	26	28	3	0	498	613	1052	897	
الدقهلية	10	26	39	47	1442	2	1310	47	39	0	0	1442	1310	753	1109	
دمياط	1	7	8	9	280	16	239	9	8	7	1	280	239	249	220	
الشرقية	31	39	129	101	1337	4	1893	101	129	21	0	1337	1893	1661	1936	
الإسماعيلية	2	2	5	4	100	4	131	4	5	6	0	100	131	285	171	
الجيزة	23	7	7	2	333	6	333	2	7	8	3	333	333	1574	684	
الفيوم	11	11	3	4	393	0	393	4	3	0	0	393	393	993	1027	
بنى سويف	1	1	5	6	305	0	305	6	5	2	2	305	305	864	1104	
المنيا	8	10	5	1	1285	0	1285	1	5	0	0	1285	1285	2607	1640	
اسيوط	19	31	9	13	474	5	474	13	9	13	0	474	474	1357	1089	
سوهاج	40	42	34	12	486	1	486	12	34	10	2	486	486	1156	1373	
قنا	8	4	65	16	331	0	331	16	65	0	0	331	331	1545	1235	
الأقصر	0	2	23	1	100	2	100	1	23	11	0	100	100	287	395	
أسوان	57	136	2	6	103	3	103	6	2	4	1	103	103	597	456	
مطروح	1	0	1	0	21	0	21	0	1	0	0	21	21	123	188	
الوادى الجديد	2	0	10	1	69	0	69	1	10	0	0	69	69	224	187	
البحر الأحمر	0	0	0	0	9	0	9	0	0	1	0	9	9	12	41	
شمال سيناء	0	0	8	1	80	1	80	1	8	0	0	80	80	250	115	
جنوب سيناء	0	0	1	0	13	0	13	0	1	0	0	13	13	55	119	
الجملة	286	435	419	293	11607	103	11607	293	419	103	52	11607	11607	19488	12041	

أعداد المدرسين حسب النوع و الوظيفة والموقع -مراحل - مديريات
للعام الدراسي 2017 / 2018

حضر

جملة الثانوى العام



المديرية	وكيل يدرس		كبير + خبير مشرف		معلم خبير		معلم أول أ مشرف		معلم أول أ		معلم أول مشرف		معلم		جملة	
	اناث	ذكور	اناث	ذكور	اناث	ذكور	اناث	ذكور	اناث	ذكور	اناث	ذكور	اناث	ذكور	اناث	ذكور
القاهرة	25	24	116	91	3536	4092	25	25	1216	1308	34	40	1688	1496	7029	7429
الاسكندرية	22	24	215	204	1902	1535	7	5	676	624	18	17	714	659	3924	3353
البحيرة	0	1	14	27	555	812	0	1	342	511	0	0	116	74	1238	1742
الغربية	0	3	54	27	948	1052	0	1	427	442	0	1	110	90	1655	1755
كفر الشيخ	0	0	4	23	311	526	1	0	214	303	0	0	184	180	884	1242
المنوفية	3	1	25	27	614	629	1	0	263	279	0	0	122	82	1113	1088
القليوبية	2	4	94	137	591	762	3	1	415	382	0	1	660	372	1960	1868
الدقهلية	2	2	104	101	896	1198	0	1	468	525	0	0	82	124	1671	2059
دمياط	1	0	99	95	530	397	5	3	365	228	0	0	70	47	1190	837
الشرقية	17	9	250	327	1137	1306	0	2	611	615	0	0	327	271	2693	2774
بورسعيد	0	2	31	28	249	291	4	2	217	143	0	0	195	97	818	617
الاسماعيلية	8	2	34	47	283	324	2	1	115	131	0	0	117	67	631	648
السويس	2	1	3	2	208	234	0	0	101	88	0	1	94	48	495	417
الجيزة	6	3	19	35	971	1657	5	14	465	598	4	21	919	1069	2661	3720
الفيوم	1	0	11	25	179	268	0	0	111	115	0	0	72	78	447	584
بنى سويف	0	0	49	73	244	373	0	0	160	268	0	1	122	120	674	1008
المنيا	1	2	1	7	508	951	0	0	244	398	0	0	212	181	1138	1800
اسيوط	11	5	37	61	302	592	0	2	175	320	0	0	259	194	929	1369
سوهاج	11	6	37	105	219	529	4	2	199	399	4	2	166	203	742	1560
قنا	2	1	86	168	177	341	1	0	108	281	0	0	71	79	545	1085
الأقصر	0	0	15	53	59	172	0	3	42	100	0	0	18	32	171	443
أسوان	20	13	3	35	98	219	0	0	78	195	0	1	82	51	342	602
مطروح	0	0	1	8	19	49	0	0	23	51	0	0	12	24	88	213
الوادى الجديد	6	5	4	5	54	129	0	1	71	116	0	0	57	59	263	428
البحر الاحمر	0	0	6	11	95	107	0	0	72	79	0	0	57	34	297	279
شمال سيناء	0	1	9	14	128	185	0	0	60	110	0	0	76	62	361	457
جنوب سيناء	0	0	1	0	13	26	0	0	10	28	0	0	14	16	74	153
الجملة	140	109	1322	1736	14826	18756	58	64	7248	8637	60	85	6659	5793	34033	39530

أعداد المدرسين حسب النوع و الوظيفة والموقع -مراحل - مديريات
للعام الدراسي 2017 / 2018

ريف

جملة الثانوى العام



المديرية	وكيل يدرس		كبير + خبير مشرف		معلم خبير		معلم أول أ مشرف		معلم أول أ		معلم أول مشرف		معلم		جملة	
	اناث	ذكور	اناث	ذكور	اناث	ذكور	اناث	ذكور	اناث	ذكور	اناث	ذكور	اناث	ذكور	اناث	ذكور
الاسكندرية	0	0	0	0	5	3	0	0	2	2	0	0	0	0	9	7
البحيرة	1	2	0	5	130	335	0	0	82	257	0	0	85	92	409	927
الغربية	0	1	5	20	408	843	0	0	308	637	0	0	82	93	942	1827
كفر الشيخ	1	1	1	12	125	380	0	1	126	327	0	1	208	246	622	1229
المنوفية	9	3	20	28	644	1050	0	5	338	565	0	1	230	196	1429	2063
القليوبية	1	2	16	79	385	594	0	0	280	382	0	0	571	296	1414	1631
الدقهلية	4	4	48	82	645	1162	0	1	375	664	0	1	100	62	1274	2127
دمياط	2	2	30	36	178	219	2	1	191	148	2	1	51	30	543	486
الشرقية	2	6	55	185	436	902	3	4	287	691	3	4	371	305	1395	2428
الاسماعيلية	0	0	1	18	48	93	0	0	45	55	0	0	39	28	164	239
الجيزة	1	10	1	0	42	233	1	2	53	242	1	2	155	424	331	1154
الفيوم	0	0	2	4	82	233	0	0	74	210	0	0	51	109	271	724
بنى سويف	1	0	2	14	46	173	0	0	50	238	0	0	99	158	257	790
المنيا	1	1	1	1	81	423	0	0	65	342	0	0	189	411	461	1553
اسيوط	1	1	9	13	102	382	0	3	73	358	0	3	278	291	590	1392
سوهاج	0	0	4	24	45	257	0	0	52	306	0	0	77	149	294	1098
قنا	0	0	14	83	21	232	0	0	47	366	0	0	78	171	247	1193
الأقصر	0	1	2	27	13	85	0	4	8	113	0	4	23	40	66	389
أسوان	24	26	2	13	62	151	2	1	66	188	2	1	71	63	287	532
مطروح	0	0	0	0	1	1	0	0	0	2	0	0	1	1	3	23
الوادى الجديد	0	1	0	1	7	81	0	0	26	69	0	0	28	26	89	242
البحر الاحمر	0	0	0	2	1	6	0	0	0	10	0	0	0	4	1	23
شمال سيناء	0	0	1	5	3	37	0	0	5	27	0	0	15	18	37	106
جنوب سيناء	0	0	0	0	0	2	0	0	0	2	0	0	0	0	0	6
الجملة	48	61	214	652	3510	7877	8	22	2553	6201	8	22	2802	3213	11135	22189

أعداد المدرسين حسب النوع و الوظيفة والموقع -مراحل - مديريات
للعام الدراسي 2017 / 2018

حضر

جملة الثانوى الصناعى



المديرية	وكيل يدرس		كبير + خبير مشرف		معلم خبير		معلم أول أ مشرف		معلم أول أ		معلم أول مشرف		معلم		جملة	
	اناث	ذكور	اناث	ذكور	اناث	ذكور	اناث	ذكور	اناث	ذكور	اناث	ذكور	اناث	ذكور	اناث	ذكور
القااهرة	9	37	26	10	968	1328	3	2	1434	2877	0	0	482	642	272	221
الاسكندرية	1	4	29	12	562	605	1	1	605	994	0	0	207	255	56	76
البحيرة	3	6	14	4	496	363	0	0	906	1537	0	0	1290	939	308	208
الغربية	1	1	23	5	779	706	0	0	691	1445	0	0	314	475	70	115
كفر الشيخ	2	5	13	5	465	155	0	1	249	691	0	0	176	367	80	100
المنوفية	6	12	31	3	535	282	0	0	527	1256	0	0	238	306	128	122
القليوبية	10	12	32	16	321	411	0	0	472	814	0	0	385	345	262	178
الدقهلية	1	4	94	15	852	490	0	0	2663	2429	0	0	297	579	139	160
دمياط	4	8	26	24	323	129	6	11	453	573	6	11	286	168	118	78
الشرقية	8	22	133	76	870	640	0	3	984	1636	0	3	967	941	466	389
بورسعيد	2	5	14	4	158	92	0	0	230	249	0	0	147	130	138	166
الاسماعيلية	5	8	11	8	108	90	0	0	216	288	0	0	125	159	122	74
السويس	1	0	1	1	198	86	0	0	513	227	0	0	183	97	100	46
الجيزة	3	10	6	2	267	310	0	2	405	743	0	2	122	209	164	183
الفيوم	1	2	30	12	335	173	0	0	544	521	0	0	233	427	122	129
بنى سويف	0	0	44	13	275	213	0	0	513	937	0	0	287	271	167	122
المنيا	1	6	1	1	651	522	0	0	586	1154	0	0	347	335	612	245
اسيوط	3	1	25	10	283	275	1	0	208	799	1	0	200	301	148	125
سوهاج	20	3	61	17	371	265	0	0	1228	2276	0	0	390	359	116	111
قنا	0	0	66	31	101	127	0	0	259	421	0	0	212	243	149	93
الأقصر	5	1	3	19	50	90	2	0	100	212	2	0	127	158	58	43
أسوان	52	30	11	8	120	92	0	6	325	608	0	6	113	105	170	90
مطروح	0	3	4	2	17	36	0	0	30	103	0	0	36	78	10	65
الوادى الجديد	0	0	1	5	15	61	0	0	108	160	0	0	41	59	19	15
البحر الاحمر	0	1	4	4	41	36	0	0	101	117	0	0	112	82	17	35
شمال سيناء	0	3	2	2	76	84	0	0	140	317	0	0	77	145	43	67
جنوب سيناء	0	0	0	1	2	8	1	1	9	22	1	1	17	17	11	20
الجملة	138	184	705	310	9239	7669	14	27	14499	23406	3	3	7411	8192	4065	3276

أعداد المدرسين حسب النوع و الوظيفة والموقع -مراحل - مديريات
للعام الدراسي 2017 / 2018

ريف

جملة الثانوى الصناعى



المديرية	وكيل يدرس		كبير + خبير مشرف		معلم خبير		معلم أول أ مشرف		معلم أول أ		معلم أول مشرف		معلم		جملة	
	اناث	ذكور	اناث	ذكور	اناث	ذكور	اناث	ذكور	اناث	ذكور	اناث	ذكور	اناث	ذكور	اناث	ذكور
البحيرة	1	5	1	1	72	107	0	0	77	340	0	0	53	70	177	318
الغربية	0	0	2	0	88	109	0	0	74	219	0	0	13	13	62	64
كفر الشيخ	1	0	0	0	14	14	0	0	19	85	0	0	29	59	33	87
المنوفية	1	9	3	3	185	142	0	0	224	468	0	1	103	106	127	129
القليوبية	1	7	4	6	85	108	1	0	138	191	1	0	122	78	132	123
الدقهلية	3	4	9	6	193	261	1	0	1072	905	1	0	110	105	217	247
دمياط	0	4	0	3	8	16	0	4	15	91	0	0	17	16	29	34
الشرقية	0	7	3	7	70	117	0	0	89	253	0	0	79	71	131	127
الإسماعيلية	0	0	1	2	8	15	0	0	20	25	0	0	30	13	24	23
الجيزة	1	3	0	0	16	44	0	3	64	144	0	0	61	169	25	61
الفيوم	0	1	1	0	71	128	0	0	113	280	0	0	79	77	205	250
بنى سويف	0	1	3	3	48	55	0	0	147	168	0	0	29	29	73	52
المنيا	0	0	0	0	11	31	0	0	8	139	0	0	47	51	17	55
اسيوط	0	0	0	0	3	13	0	0	3	49	0	0	21	23	8	28
سوهاج	5	2	1	4	30	79	0	0	75	553	0	0	29	51	43	175
قنا	0	0	3	8	11	43	0	0	59	224	0	0	101	93	89	166
الأقصر	0	0	2	5	2	10	0	0	40	36	0	0	15	15	30	26
أسوان	12	18	2	1	25	30	2	1	168	266	2	1	80	69	33	56
مطروح	0	0	0	0	1	3	0	0	0	2	0	0	0	10	0	2
شمال سيناء	0	0	0	0	0	3	0	0	1	13	0	0	6	14	1	15
جنوب سيناء	0	0	0	1	0	2	0	0	0	5	0	0	1	7	3	9
الجملة	25	61	35	50	941	1330	4	8	2406	4456	4	8	1025	1139	1459	2047
	5895	9093	5895	9093	5895	9093	5895	9093	5895	9093	5895	9093	5895	9093	5895	9093

أعداد المدرسين حسب النوع و الوظيفة والموقع -مراحل - مديريات
للعام الدراسي 2017 / 2018

حضر

جملة الثانوى الزراعى



المديرية	وكيل يدرس		كبير + خبير مشرف		معلم خبير		معلم أول أ مشرف		معلم أول أ		معلم أول مشرف		معلم		جملة	
	اناث	ذكور	اناث	ذكور	اناث	ذكور	اناث	ذكور	اناث	ذكور	اناث	ذكور	اناث	ذكور	اناث	ذكور
الاسكندرية	0	0	2	1	58	51	0	0	23	42	0	0	2	23	127	148
البحيرة	1	0	2	1	130	236	1	0	116	268	1	0	24	15	329	576
الغربية	1	3	6	0	160	138	0	0	62	44	0	0	3	7	279	232
كفر الشيخ	1	3	1	2	167	163	0	0	100	139	0	0	85	39	454	443
المنوفية	1	2	3	2	188	226	0	0	27	69	0	0	21	13	257	333
القليوبية	3	7	5	3	89	96	0	0	29	59	0	0	19	18	161	214
الدقهلية	2	1	8	4	214	283	0	0	99	181	0	0	9	14	358	506
دمياط	2	0	1	0	22	26	0	2	3	20	0	0	13	5	47	80
الشرقية	1	0	27	9	243	321	0	0	95	170	0	0	68	59	496	655
بورسعيد	0	0	0	0	2	4	0	0	1	5	0	0	9	10	15	30
الاسماعيلية	1	0	6	0	62	44	0	0	12	24	0	0	48	23	152	107
السويس	0	0	0	0	6	19	0	0	0	3	0	0	5	1	13	30
الجيزة	0	0	0	0	57	20	0	0	27	30	0	0	7	8	115	67
الفيوم	0	1	4	1	77	58	0	0	18	97	0	0	9	23	138	209
بنى سويف	0	0	6	3	64	47	0	0	24	73	0	0	23	17	151	185
المنيا	1	2	2	0	275	493	0	0	66	217	0	0	70	41	470	814
اسيوط	0	1	0	3	125	103	0	0	38	65	0	0	69	36	270	252
سوهاج	0	2	5	2	47	89	0	0	25	119	0	0	24	45	127	289
قتنا	0	2	9	12	107	141	0	0	44	121	0	0	41	55	260	365
الاقصر	0	0	0	0	13	29	0	0	4	32	0	0	4	4	24	70
أسوان	1	0	3	2	29	16	0	0	21	64	0	0	33	15	99	128
مطروح	0	0	0	0	0	2	0	0	0	1	0	0	1	4	1	10
الوادى الجديد	0	0	1	2	21	61	0	0	16	55	0	0	15	40	75	209
شمال سيناء	0	0	0	1	9	21	0	0	1	11	0	0	4	8	21	50
جنوب سيناء	0	0	0	0	1	2	0	0	1	1	0	0	0	0	3	6
الجملة	15	24	91	48	2166	2689	1	2	852	1910	0	0	613	509	4442	6008

أعداد المدرسين حسب النوع و الوظيفة والموقع -مراحل - مديريات
للعام الدراسي 2017 / 2018

ريف

جملة الثانوى الزراعى



المديرية	وكيل يدرس		كبير + خبير مشرف		معلم خبير		معلم أول أ مشرف		معلم أول أ		معلم أول مشرف		معلم		جملة	
	اناث	ذكور	اناث	ذكور	اناث	ذكور	اناث	ذكور	اناث	ذكور	اناث	ذكور	اناث	ذكور	اناث	ذكور
البحيرة	2	3	0	1	13	30	0	0	9	54	0	0	5	7	9	26
الغربية	0	0	0	1	23	46	0	0	13	15	0	0	2	5	11	19
كفر الشيخ	0	0	0	0	1	10	0	0	2	20	0	0	26	32	14	24
القليوبية	0	5	1	1	29	42	0	0	19	39	0	0	9	8	11	23
الدقهلية	0	0	0	1	30	72	0	0	26	86	0	0	2	9	4	17
دمياط	4	0	4	0	28	13	0	0	5	18	0	0	7	4	9	10
الشرقية	1	1	4	1	67	104	0	0	21	48	0	0	17	34	15	18
الإسماعيلية	0	2	0	0	14	52	0	0	5	17	0	0	40	39	17	20
الجيزة	0	3	0	0	2	7	0	0	1	40	0	0	11	44	5	11
الفيوم	0	0	0	0	6	25	0	0	3	41	0	0	2	14	3	16
بنى سويف	0	0	0	1	34	35	0	0	11	62	0	0	7	26	12	41
المنيا	0	0	0	0	0	13	0	0	0	14	0	0	0	6	0	6
اسيوط	0	0	0	2	14	58	0	0	2	35	0	0	51	87	11	31
سوهاج	0	0	0	0	1	27	0	0	3	35	0	0	10	21	11	14
قنا	0	2	1	10	11	65	0	0	5	66	0	0	16	63	25	49
الأقصر	0	0	2	4	11	46	0	1	9	47	0	1	7	6	6	28
أسوان	0	1	0	1	1	4	0	0	2	23	0	0	20	12	3	23
مطروح	0	0	0	0	0	1	0	0	0	1	0	0	9	22	4	8
شمال سيناء	0	0	0	0	1	14	0	0	0	17	0	0	6	8	1	6
جنوب سيناء	0	0	0	0	0	7	0	0	0	1	0	0	0	1	0	2
الجملة	7	17	12	23	286	671	0	1	136	679	0	1	247	448	171	392

أعداد المدرسين حسب النوع و الوظيفة والموقع -مراحل - مديريات
للعام الدراسي 2017 / 2018

حضر

جملة الثانوى التجارى



المديرية	وكيل يدرس		كبير + خبير مشرف		معلم خبير		معلم أول أ مشرف		معلم أول أ		معلم أول مشرف		معلم أول غير مشرف		معلم		جملة	
	اناث	ذكور	اناث	ذكور	اناث	ذكور	اناث	ذكور	اناث	ذكور	اناث	ذكور	اناث	ذكور	اناث	ذكور	اناث	ذكور
القاهرة	13	6	20	15	765	345	1	4	243	188	1	4	34	28	225	136	1302	722
الاسكندرية	1	0	19	4	281	139	0	0	127	61	0	0	40	15	143	56	611	275
البحيرة	6	7	4	2	238	189	0	0	195	210	0	0	93	37	131	56	667	501
الغربية	0	0	10	3	462	219	0	0	250	140	0	0	49	17	46	27	817	406
كفر الشيخ	7	2	5	0	344	256	0	0	170	183	0	0	183	75	322	133	1031	649
المنوفية	13	5	8	5	322	156	0	0	303	354	0	0	70	24	133	53	849	597
القليوبية	7	1	25	9	382	214	0	0	114	89	0	0	99	45	253	62	880	420
الدقهلية	5	0	25	8	476	247	0	3	225	213	0	3	36	40	63	37	830	548
دمياط	3	1	46	9	191	82	1	3	102	64	1	3	38	26	112	32	493	217
الشرقية	19	8	61	26	725	293	0	3	370	390	0	3	180	73	1075	348	2430	1141
بورسعيد	0	0	16	3	341	62	0	0	240	87	0	0	24	8	61	16	682	176
الاسماعيلية	1	0	6	0	122	71	0	0	85	59	0	0	33	5	52	14	299	149
السويس	0	0	0	0	73	43	0	0	52	24	0	0	25	6	27	4	177	77
الجيزة	3	0	3	1	280	158	1	1	129	129	1	1	86	33	202	148	704	470
الفيوم	4	3	6	3	171	69	1	0	67	134	1	0	50	24	108	40	407	273
بنى سويف	0	0	15	13	109	144	0	0	51	53	0	0	132	45	251	123	558	378
المنيا	2	5	0	1	322	312	0	0	131	107	0	0	206	108	328	204	989	737
اسيوط	7	4	18	3	293	236	0	2	112	93	0	2	121	46	345	138	896	522
سوهاج	25	8	27	18	319	205	0	4	237	232	0	4	289	134	614	368	1511	969
قنا	0	3	41	37	229	143	0	0	79	174	0	0	154	147	124	113	627	617
الاقصر	4	2	6	6	46	31	0	0	24	58	0	0	35	26	53	37	168	160
أسوان	6	10	0	1	50	38	1	0	61	62	1	0	19	15	46	30	183	156
مطروح	0	0	1	1	16	13	0	0	5	12	0	0	21	26	18	36	61	88
الوادى الجديد	0	0	1	0	20	23	0	0	12	10	0	0	10	5	12	11	55	49
البحر الاحمر	0	0	0	0	21	9	0	0	20	9	0	0	16	9	33	9	90	36
شمال سيناء	0	0	1	3	38	37	0	0	19	32	0	0	32	9	39	35	129	116
جنوب سيناء	0	0	0	1	1	4	0	0	4	5	0	0	11	4	7	2	23	16
الجملة	126	65	364	172	6637	3738	5	20	3427	3172	5	20	2086	1030	4823	2268	17469	10465

أعداد المدرسين حسب النوع و الوظيفة والموقع -مراحل - مديريات
للعام الدراسي 2017 / 2018

ريف

جملة الثانوى التجارى



المديرية	وكيل يدرس		كبير + خبير مشرف		معلم خبير		معلم أول أ مشرف		معلم أول أ		معلم أول مشرف		معلم		جملة	
	اناث	ذكور	اناث	ذكور	اناث	ذكور	اناث	ذكور	اناث	ذكور	اناث	ذكور	اناث	ذكور	اناث	ذكور
البحيرة	3	1	0	2	27	61	0	0	30	54	0	0	30	13	110	152
الغربية	0	0	7	13	230	231	0	0	198	227	0	0	45	30	552	555
كفر الشيخ	3	4	0	2	39	81	1	0	35	69	1	0	211	152	374	353
المنوفية	8	5	4	6	151	156	0	1	131	276	0	1	244	97	611	576
القليوبية	1	0	1	9	131	138	0	0	52	61	0	0	169	65	390	296
الدقهلية	3	2	5	4	276	246	0	1	175	203	0	1	67	47	566	544
دمياط	2	0	0	4	24	25	0	0	40	38	0	0	29	20	122	94
الشرقية	0	1	19	10	212	180	0	4	140	266	0	4	712	451	1195	996
الاسماعيلية	0	0	0	0	8	11	0	0	10	18	0	0	17	5	37	38
الجيزة	1	0	0	0	6	13	0	0	5	19	0	0	27	46	47	94
الفيوم	0	1	1	6	55	75	0	3	36	164	0	3	99	99	247	409
بنى سويف	0	0	2	3	22	35	0	0	9	18	0	0	137	78	206	158
المنيا	0	0	0	0	15	31	0	0	8	19	0	0	31	26	66	89
اسيوط	0	1	1	5	32	56	0	0	23	40	0	0	248	148	353	280
سوهاج	0	2	2	3	24	49	0	2	30	93	0	2	211	216	364	460
قنا	0	0	5	4	16	28	0	0	10	59	0	0	95	71	214	233
الاقصر	0	0	2	8	13	15	0	2	6	23	0	2	32	17	66	78
أسوان	16	3	0	0	36	19	0	0	64	51	0	0	52	36	194	127
البحر الاحمر	0	0	0	0	0	0	0	0	0	2	0	0	0	0	0	2
شمال سيناء	0	1	0	0	2	14	0	0	1	7	0	0	6	22	9	53
جنوب سيناء	0	0	0	0	0	0	0	0	0	3	0	0	1	0	1	4
الجملة	37	21	49	79	1319	1464	1	13	1003	1710	0	0	2463	1639	5724	5591

أعداد المدرسين حسب النوع و الوظيفة والموقع -مراحل - مديريات
للعام الدراسي 2017 / 2018

جملة ثانوى فندقى

حضر

المديرية	وكيل يدرس		كبير + خبير مشرف		معلم خبير		معلم أول أ مشرف		معلم أول أ		معلم أول مشرف		معلم		جملة	
	اناث	ذكور	اناث	ذكور	اناث	ذكور	اناث	ذكور	اناث	ذكور	اناث	ذكور	اناث	ذكور	اناث	ذكور
القاهرة	2	0	8	5	102	34	1	0	30	14	0	0	55	66	207	125
الاسكندرية	0	0	0	0	16	4	0	0	10	9	0	0	20	43	50	56
الثربية	0	0	1	0	55	12	0	0	29	17	0	0	7	3	101	32
كفر الشيخ	0	1	0	0	25	18	0	0	26	18	0	0	14	4	88	44
المنوفية	1	0	0	2	32	6	0	0	19	17	0	0	6	1	65	28
القليوبية	5	3	3	2	50	18	0	0	19	14	0	0	88	91	177	134
الدقهلية	0	0	0	1	34	21	0	0	32	11	0	0	8	1	79	38
دمياط	0	0	1	0	3	0	0	0	10	0	0	0	4	0	19	1
الشرقية	0	0	6	0	21	2	0	0	16	10	0	0	4	7	48	21
بورسعيد	0	0	0	0	6	6	0	0	25	15	0	0	6	7	50	29
الاسماعيلية	0	0	1	0	15	2	0	0	10	8	0	0	9	3	42	15
السويس	0	0	0	0	19	5	0	0	7	3	0	0	6	1	41	14
الجيزة	0	0	1	0	59	23	1	0	42	15	1	0	71	150	190	192
المنيا	0	0	0	1	77	12	0	0	15	13	0	0	35	27	135	62
اسيوط	0	1	0	1	5	8	0	0	3	1	0	0	8	0	19	11
سوهاج	1	2	2	0	8	11	0	0	6	16	0	0	32	33	71	78
قنا	0	0	0	2	4	9	0	0	1	2	0	0	4	2	12	18
الأقصر	0	0	2	1	8	9	0	0	10	10	0	0	10	9	40	41
أسوان	6	2	0	0	12	3	0	0	11	14	0	0	18	8	60	35
مطروح	0	0	0	0	1	1	0	0	3	1	0	0	1	2	14	7
البحر الاحمر	0	0	0	0	6	11	0	0	6	6	0	0	12	12	33	33
شمال سيناء	0	0	1	0	9	7	0	0	3	6	0	0	8	4	27	23
جنوب سيناء	0	0	0	0	0	1	0	0	1	1	0	0	2	3	5	8
الجملة	15	9	26	15	567	223	2	0	334	221	0	0	428	477	1573	1045

أعداد المدرسين حسب النوع و الوظيفة والموقع -مراحل - مديريات
للعام الدراسي 2017 / 2018

جملة ثانوى فندقى

ريف

المديرية	وكيل يدرس		كبير + خبير مشرف		معلم خبير		معلم أول أ مشرف		معلم أول أ		معلم أول مشرف		معلم		جملة	
	اناث	ذكور	اناث	ذكور	اناث	ذكور	اناث	ذكور	اناث	ذكور	اناث	ذكور	اناث	ذكور	اناث	ذكور
البحيرة	0	0	0	0	3	3	0	0	2	3	0	0	2	0	8	6
الغربية	0	0	0	0	0	0	0	0	2	11	0	0	0	14	29	45
كفر الشيخ	0	0	0	0	1	2	0	0	0	2	0	0	0	8	7	17
القليوبية	0	0	0	0	0	0	3	0	1	0	3	0	0	9	11	25
الفيوم	0	2	0	0	7	5	0	0	3	10	0	0	0	5	12	55
بنى سويف	0	0	1	0	11	8	0	0	0	5	0	0	0	19	13	70
أسوان	2	0	1	0	10	1	0	0	9	6	0	0	2	7	11	42
جنوب سيناء	0	0	0	0	0	0	0	0	0	0	0	0	1	0	1	2
الجملة	2	2	2	0	32	19	3	0	17	37	3	0	0	64	57	270

أعداد المدرسين حسب النوع و الوظيفة والموقع -مراحل - مديريات
للعام الدراسي 2017 / 2018

حضر

جملة التربية الخاصة



المديرية	وكيل يدرس		كبير + خبير مشرف		معلم خبير		معلم أول أ مشرف		معلم أول أ		معلم أول مشرف		معلم أول غير مشرف		معلم		جملة		
	اناث	ذكور	اناث	ذكور	اناث	ذكور	اناث	ذكور	اناث	ذكور	اناث	ذكور	اناث	ذكور	اناث	ذكور	اناث	ذكور	
القاهرة	5	0	2	0	194	48	0	0	483	171	0	0	132	39	1	0	121	58	1254
الاسكندرية	0	0	15	0	94	22	0	0	204	52	0	0	36	13	0	0	22	15	473
البحيرة	0	0	1	0	16	19	0	0	140	105	0	0	60	25	0	1	10	8	385
الغربية	2	5	0	0	33	21	0	0	125	85	0	0	47	19	0	0	16	2	355
كفر الشيخ	0	0	0	0	30	19	0	0	96	66	0	0	32	23	0	0	28	5	299
المنوفية	0	0	0	0	29	28	0	0	191	126	0	0	50	24	0	0	13	5	466
القليوبية	1	0	0	1	22	14	2	0	103	68	2	0	35	26	0	0	31	19	322
الدقهلية	0	0	1	0	28	15	0	0	220	109	0	0	25	21	0	0	6	2	427
دمياط	1	0	0	0	12	5	0	0	42	34	0	0	8	13	1	0	6	2	124
الشرقية	0	0	1	3	52	46	0	0	136	109	0	0	81	33	0	0	50	24	535
بورسعيد	0	0	3	1	32	17	0	0	34	26	0	0	19	6	0	0	9	4	151
الاسماعيلية	0	1	0	0	27	9	0	0	71	29	0	0	17	7	0	0	16	5	182
السويس	0	0	0	0	9	5	0	0	76	8	0	0	25	5	0	0	7	3	138
الجيزة	1	1	1	0	33	17	0	0	178	78	0	0	50	28	0	0	100	63	550
الفيوم	0	0	0	0	13	21	1	0	32	43	1	0	24	8	0	0	15	5	162
بنى سويف	0	0	0	0	34	18	0	0	140	101	0	0	51	31	0	0	6	4	385
المنيا	3	1	2	0	36	35	0	0	117	85	0	0	56	41	0	0	35	23	434
اسيوط	1	1	0	0	28	24	0	0	75	93	0	0	58	55	0	0	22	6	363
سوهاج	0	3	0	1	19	29	0	0	87	171	0	0	42	40	0	0	11	9	412
قنا	0	0	0	0	10	21	0	0	45	91	0	0	15	31	0	0	4	4	221
الأقصر	0	1	0	0	2	7	0	0	11	35	0	0	9	8	0	0	2	1	76
أسوان	1	1	0	0	6	7	1	0	35	30	1	0	6	6	0	0	4	0	97
مطروح	0	0	0	0	5	6	0	0	26	15	0	0	7	9	0	0	4	3	75
الوادى الجديد	0	0	0	1	18	17	0	0	20	49	0	0	10	10	0	0	0	3	128
البحر الاحمر	0	0	1	1	4	1	0	0	28	22	0	0	24	11	0	0	11	4	107
شمال سيناء	0	0	0	0	4	5	0	0	17	30	0	0	8	6	0	0	5	3	78
جنوب سيناء	0	0	0	0	1	2	0	0	6	3	0	0	7	7	0	0	1	3	30
الجملة	15	14	27	8	791	478	4	0	2738	1834	2	1	934	545	2	1	554	284	8229

أعداد المدرسين حسب النوع و الوظيفة والموقع -مراحل - مديريات
للعام الدراسي 2017 / 2018

ريف

جملة التربية الخاصة



المديرية	وكيل يدرس		كبير + خبير مشرف		معلم خبير		معلم أول أ مشرف		معلم أول أ		معلم أول مشرف		معلم أول غير مشرف		معلم		جملة		
	اناث	ذكور	اناث	ذكور	اناث	ذكور	اناث	ذكور	اناث	ذكور	اناث	ذكور	اناث	ذكور	اناث	ذكور	اناث	ذكور	
البحيرة	0	0	0	0	1	1	0	0	17	5	0	0	2	0	0	0	20	6	26
الغربية	1	0	0	0	6	6	0	0	23	24	0	0	4	7	0	1	38	35	73
كفر الشيخ	0	0	0	0	1	5	0	0	32	37	0	0	17	18	0	22	64	72	136
المنوفية	0	0	0	0	0	2	0	0	8	13	0	0	1	7	0	0	22	9	31
القليوبية	0	0	0	0	17	12	0	0	33	37	0	0	20	16	0	14	73	84	157
الدقهلية	0	0	0	0	5	9	0	0	72	38	0	0	10	10	0	2	59	88	147
دمياط	0	1	1	0	6	9	0	0	37	23	0	0	10	2	0	10	38	64	102
الشرقية	0	0	0	1	5	2	0	0	26	27	0	0	14	8	0	5	45	50	95
الإسماعيلية	0	0	0	0	0	0	0	0	0	2	0	0	1	1	0	1	3	2	5
الجيزة	0	0	0	0	0	0	0	0	32	11	0	0	10	9	0	24	37	66	103
الفيوم	0	0	0	0	0	5	0	0	2	6	0	0	2	7	0	1	18	5	23
بنى سويف	0	0	0	1	5	6	0	0	11	9	0	0	6	2	0	1	18	23	41
المنيا	0	0	0	0	0	5	0	0	10	16	0	0	5	14	0	4	40	19	59
اسيوط	0	0	0	0	0	0	0	0	2	10	0	0	3	6	0	3	22	8	30
سوهاج	0	0	0	0	1	1	0	0	5	22	0	0	3	7	0	2	32	11	43
قنا	0	0	0	0	4	6	0	0	23	31	0	0	11	7	0	10	50	48	98
الأقصر	0	0	0	1	3	6	0	0	10	26	0	0	4	3	0	2	36	19	55
أسوان	8	7	0	0	15	22	0	0	55	86	0	0	19	14	1	12	142	110	252
شمال سيناء	0	0	0	0	10	7	0	0	13	46	0	0	6	12	0	1	66	30	96
جنوب سيناء	0	0	0	0	0	0	0	0	0	0	0	0	0	1	0	0	1	0	1
الجملة	9	8	1	3	79	104	0	0	411	469	0	0	148	151	1	114	810	763	1573

جملة المدرسين طبقاً للنوع والمؤهل موزعة على المراحل
للعام الدراسي 2017 / 2018



اجمالي عدد المدرسين			مؤهلات اخرى		مؤهلات فوق متوسطة ومتوسطة غير تربوية		مؤهلات فوق متوسطة ومتوسطة تربوية		مؤهلات ممتازة وعليا غير تربوية		مؤهلات ممتازة وعليا تربوية		المرحلة
الجملة	اناث	ذكور	اناث	ذكور	اناث	ذكور	اناث	ذكور	اناث	ذكور	اناث	ذكور	
49888	49675	213	13	1	716	11	210	2	6996	72	41740	127	ماقبل الابتدائي
435912	275091	160821	15	3	6829	8714	83852	53082	24996	9446	159399	89576	الابتدائي
8214	8044	170	0	0	2550	10	890	56	803	11	3801	93	جملة التعليم المجتمعي
263324	139947	123377	1	1	1413	3412	3014	7178	18259	19099	117260	93687	جملة الاعدادي
106887	45168	61719	0	1	204	547	484	1334	7979	12288	36501	47549	جملة الثانوى العام
94129	41969	52160	0	0	2344	5486	15738	25086	3719	2946	20168	18642	جملة الثانوى الصناعى
13540	5301	8239	0	0	13	261	24	470	1664	3291	3600	4217	جملة الثانوى الزراعى
39249	23193	16056	0	0	63	81	166	109	4897	6263	18067	9603	جملة الثانوى التجارى
2888	1713	1175	1	0	18	58	9	19	506	541	1179	557	جملة ثانوى فندقى
9802	5828	3974	0	0	188	221	1966	1454	268	149	3406	2150	جملة التربية الخاصة
1023833	595929	427904	30	6	14338	18801	106353	88790	70087	54106	405121	266201	الإجمالى

جملة المدرسين طبقاً للنوع والمؤهل موزعة مديريات .. اجمالى عام
للعام الدراسى 2018 / 2017

اجمالى عدد المدرسين			مؤهلات اخرى		مؤهلات فوق متوسطة ومتوسطة غير تربوية		مؤهلات فوق متوسطة ومتوسطة تربوية		مؤهلات ممتازة وعليا غير تربوية		مؤهلات ممتازة وعليا تربوية		المحافظة
الجملة	اناث	ذكور	اناث	ذكور	اناث	ذكور	اناث	ذكور	اناث	ذكور	اناث	ذكور	
93874	58857	35017	5	1	1784	2216	7276	4350	16536	7963	33256	20487	القاهرة
51571	33155	18416	4	0	689	551	3887	2017	7414	3610	21161	12238	الاسكندرية
56091	30056	26035	0	0	1034	2641	6497	4949	2231	2616	20294	15829	الجيزة
47763	27052	20711	1	0	411	904	3373	3120	2282	2542	20985	14145	الغربية
40085	23519	16566	0	0	236	264	3896	2683	1325	1667	18062	11952	كفر الشيخ
53663	32699	20964	8	0	565	1164	6459	4683	3072	2734	22595	12383	المنوفية
58583	36686	21897	0	1	707	886	7065	4366	4011	2921	24903	13723	القليوبية
72545	43859	28686	1	1	1308	1453	14841	8387	2702	3375	25007	15470	الدقهلية
24740	16500	8240	0	0	279	302	4122	2432	804	585	11295	4921	دمياط
86410	51021	35389	2	1	1265	827	9000	7401	3918	4308	36836	22852	الشرقية
12732	8871	3861	0	0	145	258	1331	714	500	252	6895	2637	بورسعيد
16646	11232	5414	0	0	181	146	2245	1083	888	699	7918	3486	الاسماعيلية
9836	7468	2368	0	0	122	73	1923	530	496	334	4927	1431	السويس
65383	38571	26812	6	1	941	586	6052	3983	10204	5448	21368	16794	الجيزة
31480	16636	14844	0	0	596	658	3443	4158	1210	1418	11387	8610	الفيوم
31199	16322	14877	1	0	354	661	2885	3567	1526	1623	11556	9026	بنى سويف
63194	33353	29841	1	1	1061	995	3707	4890	3355	3798	25229	20157	المنيا
47384	26923	20461	0	0	752	999	3084	4931	1570	1224	21517	13307	اسيوط
53375	27678	25697	0	0	702	738	5468	8668	2116	2065	19392	14226	سوهاج
39604	19297	20307	0	0	300	853	2658	4114	1434	2017	14905	13323	قنا
14255	7231	7024	0	0	88	308	1587	1963	601	905	4955	3848	الأقصر
21717	12484	9233	1	0	402	915	2184	2273	964	831	8933	5214	أسوان
5619	2510	3109	0	0	20	53	548	671	157	197	1785	2188	مطروح
9119	4892	4227	0	0	290	180	1259	1088	108	183	3235	2776	الوادى الجديد
5350	3421	1929	0	0	33	44	535	409	358	271	2495	1205	البحر الاحمر
9414	4593	4821	0	0	48	100	905	1221	218	406	3422	3094	شمال سيناء
2201	1043	1158	0	0	25	26	123	139	87	114	808	879	جنوب سيناء
1023833	595929	427904	30	6	14338	18801	106353	88790	70087	54106	405121	266201	الجملة

توزيع المدرسن طبقاً للنوع والمؤهل .. مراحل - مديريات
للعام الدراسي 2017 / 2018
ماقبل الابتدائي



المحافظة	مؤهلات ممتازة وعليا تربوية		مؤهلات ممتازة وعليا غير تربوية		مؤهلات فوق متوسطة ومتوسطة غير تربوية		مؤهلات اخرى		اجمالي عدد المدرسين	
	اناث	ذكور	اناث	ذكور	اناث	ذكور	اناث	ذكور	اناث	الجملة
القاهرة	4012	56	2537	29	228	4	2	0	6810	6899
الاسكندرية	2109	11	962	12	57	1	2	0	3136	3160
البحيرة	2746	1	64	0	10	0	0	0	2820	2821
الغربية	2249	1	88	3	9	0	0	0	2349	2353
كفر الشيخ	1920	0	27	0	2	0	0	0	1951	1951
المنوفية	2779	0	66	1	13	1	7	0	2866	2868
القليوبية	2375	3	450	0	46	0	0	0	2876	2879
الدقهلية	2349	3	119	1	18	0	0	0	2494	2499
دمياط	1328	0	38	0	10	0	0	0	1404	1404
الشرقية	2289	1	138	1	15	0	0	0	2450	2452
بورسعيد	465	0	43	0	1	0	0	0	509	509
الاسماعيلية	958	4	42	0	4	0	0	0	1005	1009
السويس	515	0	69	0	24	0	0	0	609	609
الجيزة	2465	35	1609	21	123	3	1	1	4204	4265
الفيوم	1245	0	108	0	20	0	0	0	1374	1374
بنى سويف	1788	0	74	0	12	0	0	0	1911	1911
المنيا	2242	3	128	0	36	0	1	0	2411	2414
اسيوط	2204	2	63	0	22	0	0	0	2289	2291
سوهاج	2061	4	155	3	40	2	0	0	2258	2267
قنا	1282	0	29	0	11	0	0	0	1323	1323
الاقصر	603	0	37	0	0	0	0	0	642	642
أسوان	756	0	63	0	4	0	0	0	831	831
مطروح	153	0	18	0	3	0	0	0	186	186
الوادى الجديد	347	0	0	0	0	0	0	0	358	358
البحر الاحمر	269	1	52	0	6	0	0	0	330	331
شمال سيناء	131	2	8	1	2	0	0	0	169	172
جنوب سيناء	100	0	9	0	0	0	0	0	110	110
الإجمالى	41740	127	6996	72	716	11	13	1	49675	49888

توزيع المدرسن طبقاً للنوع والمؤهل .. مراحل - مديريات
للعام الدراسي 2017 / 2018
الابتدائي



المحافظة	مؤهلات ممتازة وعليا تربوية		مؤهلات ممتازة وعليا غير تربوية		مؤهلات فوق متوسطة ومتوسطة غير تربوية		مؤهلات فوق متوسطة ومتوسطة تربوية		مؤهلات اخرى		اجمالي عدد المدرسين	
	اناث	ذكور	اناث	ذكور	اناث	ذكور	اناث	ذكور	اناث	ذكور	اناث	الجملة
القاهرة	11838	5472	7186	1766	6140	2975	711	317	3	0	25878	36408
الاسكندرية	8523	3736	2781	709	3227	1290	464	300	1	0	14996	21031
البحيرة	7656	5093	551	298	4797	2787	509	1916	0	0	13513	23607
الغربية	6563	4294	661	314	2582	1493	294	675	1	0	10101	16877
كفر الشيخ	6841	3559	361	204	3433	1630	38	126	0	0	10673	16192
المنوفية	7844	3776	853	530	5498	2568	328	563	1	0	14524	21961
القليوبية	9585	4515	1457	527	6504	3379	378	298	0	0	17924	26643
الدقهلية	7371	3939	455	307	10792	4509	811	644	1	1	19430	28830
دمياط	3694	1491	154	65	3226	1341	161	127	0	0	7235	10259
الشرقية	14341	6916	950	530	6936	4499	648	466	2	1	22877	35289
بورسعيد	3027	942	131	22	869	319	69	36	0	0	4096	5415
الاسماعيلية	3078	857	199	67	1899	639	110	50	0	0	5286	6899
السويس	2079	331	121	23	1224	225	48	20	0	0	3472	4071
الجيزة	9207	5443	4869	1168	5313	2797	506	250	4	0	19899	29557
الفيوم	4319	2922	323	215	2567	2956	205	306	0	0	7414	13813
بنى سويف	4159	3682	472	377	1924	1731	192	360	1	0	6748	12898
المنيا	13002	8825	1124	640	2837	2859	244	442	0	1	17207	29974
اسيوط	9159	4954	651	309	2739	2921	205	347	0	0	12754	21285
سوهاج	9042	5443	657	409	3746	4894	271	232	0	0	13716	24694
قنا	7191	6261	341	348	2177	2632	129	472	0	0	9838	19551
الأقصر	2224	1547	152	150	1294	1362	37	180	0	0	3707	6946
أسوان	3689	1859	238	154	1592	1211	229	426	1	0	5749	9399
مطروح	1026	975	48	39	431	435	13	30	0	0	1518	2997
الوادى الجديد	1273	1003	23	26	986	698	192	86	0	0	2474	4287
البحر الاحمر	999	397	129	59	376	186	17	9	0	0	1521	2172
شمال سيناء	1312	1038	72	143	643	660	18	34	0	0	2045	3920
جنوب سيناء	357	306	37	47	100	86	2	2	0	0	496	937
الإجمالى	159399	89576	24996	9446	83852	53082	6829	8714	15	3	275091	435912

توزيع المدرسن طبقاً للنوع والمؤهل .. مراحل - مديريات
للعام الدراسي 2017 / 2018
جملة التعليم المجتمعي



المحافظة	مؤهلات ممتازة وعليا تربوية		مؤهلات ممتازة وعليا غير تربوية		مؤهلات فوق متوسطة ومتوسطة غير تربوية		مؤهلات فوق متوسطة ومتوسطة تربوية		مؤهلات اخرى		اجمالي عدد المدرسين	
	اناث	ذكور	اناث	ذكور	اناث	ذكور	اناث	ذكور	اناث	ذكور	الجملة	اناث
القاهرة	66	5	4	2	8	3	14	2	0	0	104	92
الاسكندرية	89	4	14	0	42	0	21	0	0	0	170	166
البحيرة	361	0	50	0	19	0	361	0	0	0	791	791
الغربية	97	0	15	0	88	0	18	0	0	0	218	218
كفر الشيخ	158	0	45	0	9	0	118	1	0	0	331	330
المنوفية	30	0	14	0	34	0	0	0	0	0	78	78
القليوبية	41	1	5	0	70	0	3	0	0	0	120	119
الدقهلية	161	2	46	1	187	0	13	0	0	0	410	407
دمياط	34	1	1	1	42	1	2	0	0	0	82	79
الشرقية	569	1	46	0	16	0	392	0	0	0	1024	1023
بورسعيد	22	0	3	0	17	0	8	0	0	0	50	50
الاسماعيلية	132	0	3	0	19	0	3	0	0	0	157	157
السويس	10	0	0	0	28	2	0	0	0	0	40	38
الجيزة	100	2	71	1	43	2	28	0	0	0	247	242
الفيوم	275	1	53	1	27	0	283	0	0	0	640	638
بنى سويف	421	1	71	0	28	0	89	0	0	0	610	609
المنيا	316	2	153	0	17	0	486	1	0	0	975	972
اسيوط	390	0	85	1	11	0	434	3	0	0	924	920
سوهاج	197	3	51	0	40	0	72	0	0	0	363	360
قنا	151	0	33	0	22	1	114	0	0	0	321	320
الاقصر	57	0	22	0	27	0	42	0	0	0	148	148
أسوان	66	0	6	0	67	0	30	0	0	0	169	169
مطروح	22	38	1	0	18	40	0	2	0	0	121	41
الوادى الجديد	4	4	1	0	4	4	0	0	0	0	17	9
البحر الاحمر	0	0	0	0	3	0	0	0	0	0	3	3
شمال سيناء	29	28	6	3	2	3	7	1	0	0	79	44
جنوب سيناء	3	0	4	1	2	0	12	0	0	0	22	21
الإجمالى	3801	93	803	11	890	56	2550	10	0	0	8214	8044

توزيع المدرسن طبقاً للنوع والمؤهل .. مراحل - مديريات
للعام الدراسي 2017 / 2018
جملة الاعدادى



المحافظة	مؤهلات ممتازة وعليا تربوية		مؤهلات ممتازة وعليا غير تربوية		مؤهلات فوق متوسطة ومتوسطة غير تربوية		مؤهلات فوق متوسطة ومتوسطة تربوية		مؤهلات فوق متوسطة وعليا		مؤهلات اخرى		اجمالى عدد المدرسين	
	اناث	ذكور	اناث	ذكور	اناث	ذكور	اناث	ذكور	اناث	ذكور	اناث	ذكور	اناث	الجملة
القاهرة	9534	7204	3650	3134	41	143	87	74	1928	1578	6191	4656	13407	24084
الاسكندرية	6191	4656	1928	1578	98	157	97	246	791	1078	5499	6069	8304	14769
البحيرة	5499	6069	791	1078	101	460	46	141	661	852	6856	4578	6488	14341
الغربية	6856	4578	661	852	34	116	107	172	390	552	5160	4455	7597	13284
كفر الشيخ	5160	4455	390	552	63	68	208	437	1117	697	7082	4350	5720	10967
المنوفية	7082	4350	1117	697	100	311	32	152	868	893	7483	4835	8507	14302
القليوبية	7483	4835	868	893	76	111	152	581	1082	1305	9272	5820	8459	14451
الدقهلية	9272	5820	1082	1305	63	154	252	581	1082	1305	9272	5820	10669	18529
دمياط	3467	1751	185	137	56	105	184	208	185	137	3467	1751	3892	6093
الشرقية	10492	8080	1221	1442	83	87	323	595	1221	1442	10492	8080	12119	22323
بورسعيد	1594	856	125	52	20	37	126	45	125	52	1594	856	1865	2855
الاسماعيلية	2260	1410	217	206	44	42	59	54	217	206	2260	1410	2580	4292
السويس	1244	561	115	129	20	22	130	39	115	129	1244	561	1509	2260
الجيزة	6001	6502	2322	2348	165	100	107	229	2322	2348	6001	6502	8596	17775
الفيوم	3459	3317	326	484	13	37	46	178	326	484	3459	3317	3844	7860
بنى سويف	2716	2909	365	470	39	136	142	463	365	470	2716	2909	3262	7240
المنيا	6045	7032	793	1398	42	194	75	586	793	1398	6045	7032	6955	16165
اسيوط	6261	4672	370	298	31	346	68	744	370	298	6261	4672	6730	12790
سوهاج	4586	4451	526	558	32	66	527	901	526	558	4586	4451	5671	11647
قنا	4167	3849	451	583	11	233	51	516	451	583	4167	3849	4680	9861
الاقصر	1433	1215	218	308	5	72	31	174	218	308	1433	1215	1687	3456
أسوان	2841	1707	271	245	61	271	64	139	271	245	2841	1707	3237	5599
مطروح	378	732	47	69	2	6	19	32	47	69	378	732	446	1285
الوادى الجديد	1093	838	44	44	61	50	139	166	44	44	1093	838	1337	2435
البحر الاحمر	708	413	83	106	3	12	9	58	83	106	708	413	803	1392
شمال سيناء	1221	1084	67	94	6	21	39	85	67	94	1221	1084	1333	2617
جنوب سيناء	217	341	26	39	2	2	5	20	26	39	217	341	250	652
الإجمالى	117260	93687	18259	19099	3014	7178	3014	7178	18259	19099	117260	93687	139947	263324

توزيع المدرسن طبقاً للنوع والمؤهل .. مراحل - مديريات
للعام الدراسي 2017 / 2018
جملة الثانوى العام



المحافظة	مؤهلات ممتازة وعليا تربوية		مؤهلات ممتازة وعليا غير تربوية		مؤهلات فوق متوسطة ومتوسطة غير تربوية		مؤهلات فوق متوسطة ومتوسطة تربوية		مؤهلات اخرى		اجمالي عدد المدرسين	
	اناث	ذكور	اناث	ذكور	اناث	ذكور	اناث	ذكور	اناث	ذكور	الجملة	اناث
القاهرة	4910	4986	2056	2321	29	51	29	51	0	1	14458	7029
الاسكندرية	2688	2342	1198	962	24	17	24	17	0	0	7293	3933
البحيرة	1420	2167	202	428	16	40	16	40	0	0	4316	1647
الغربية	2293	3016	285	509	14	36	14	36	0	0	6179	2597
كفر الشيخ	1325	2081	165	357	12	28	12	28	0	0	3977	1506
المنوفية	2130	2557	374	490	25	64	25	64	0	0	5693	2542
القليوبية	2932	2748	426	696	9	36	9	36	0	0	6873	3374
الدقهلية	2593	3320	318	716	27	118	27	118	0	0	7131	2945
دمياط	1487	1064	159	179	70	57	70	57	0	0	3056	1733
الشرقية	3510	4132	542	946	31	114	31	114	0	0	9290	4088
بورسعيد	712	517	82	75	15	14	15	14	0	0	1435	818
الاسماعيلية	620	701	163	175	9	9	9	9	0	0	1682	795
السويس	423	318	55	89	12	7	12	7	0	0	912	495
الجيزة	2138	3399	792	1370	36	74	36	74	0	0	7866	2992
الفيوم	638	1088	74	193	5	23	5	23	0	0	2026	718
بنى سويف	758	1322	137	309	31	136	31	136	0	0	2729	931
المنيا	1296	2570	290	680	11	78	11	78	0	0	4952	1599
اسيوط	1389	2330	118	257	8	119	8	119	0	0	4280	1519
سوهاج	816	2059	170	464	44	124	44	124	0	0	3694	1036
قنا	631	1688	150	481	11	89	11	89	0	0	3070	792
الأقصر	203	607	31	185	3	28	3	28	0	0	1069	237
أسوان	515	899	89	182	11	23	11	23	0	0	1763	629
مطروح	78	196	13	36	0	4	0	4	0	0	327	91
الوادى الجديد	317	584	13	48	18	25	18	25	0	0	1022	352
البحر الاحمر	248	235	46	56	4	9	4	9	0	0	600	298
شمال سيناء	365	477	26	74	7	10	7	10	0	0	961	398
جنوب سيناء	66	146	5	10	2	1	2	1	0	0	233	74
الإجمالى	36501	47549	7979	12288	484	1334	484	1334	0	1	106887	45168

توزيع المدرسن طبقاً للنوع والمؤهل .. مراحل - مديريات
للعام الدراسي 2017 / 2018
جملة الثانوى الصناعى



المحافظة	مؤهلات ممتازة وعليا تربوية		مؤهلات ممتازة وعليا غير تربوية		مؤهلات فوق متوسطة ومتوسطة غير تربوية		مؤهلات اخرى		اجمالى عدد المدرسين		
	اناث	ذكور	اناث	ذكور	اناث	ذكور	اناث	ذكور	الجملة	اناث	ذكور
القاهرة	1493	2191	401	268	764	1090	0	0	8311	3194	5117
الاسكندرية	766	1201	270	119	409	602	0	0	3408	1461	1947
البحيرة	1625	1705	263	195	1477	1818	0	0	7296	3398	3898
الغربية	1289	1502	211	203	573	1361	0	0	5270	2118	3152
كفر الشيخ	746	659	82	90	250	765	0	0	2650	1081	1569
المنوفية	1188	925	231	189	588	1507	0	0	4948	2108	2840
القليوبية	1205	1041	236	140	337	703	0	0	4254	1965	2289
الدقهلية	1659	1309	247	277	3362	3023	0	0	10856	5651	5205
دمياط	677	344	74	30	507	749	0	0	2445	1285	1160
الشرقية	1971	1778	238	236	1491	2046	0	0	8089	3800	4289
بورسعيد	341	144	51	38	262	303	0	0	1335	689	646
الاسماعيلية	395	313	56	23	208	342	0	0	1375	670	705
السويس	449	163	45	18	478	251	0	0	1454	997	457
الجيزة	559	819	158	105	374	794	0	0	3017	1134	1883
الفيوم	781	681	111	81	770	945	0	0	3734	1734	2000
بنى سويف	811	487	160	135	602	1130	0	0	3450	1586	1864
المنيا	1030	681	325	294	678	1271	0	0	4820	2281	2539
اسيوط	557	319	69	50	226	1049	0	0	2527	903	1624
سوهاج	873	752	185	150	1039	2579	0	0	6264	2369	3895
قنا	578	474	92	106	351	764	0	0	2500	1051	1449
الاقصر	183	183	41	53	207	344	0	0	1049	434	615
أسوان	557	382	121	74	381	786	0	0	2493	1113	1380
مطروح	40	129	9	18	47	142	0	0	402	98	304
الوادى الجديد	77	113	7	9	68	151	0	0	484	184	300
البحر الاحمر	131	91	20	25	122	141	0	0	551	275	276
شمال سيناء	163	209	12	19	158	403	0	0	1010	346	664
جنوب سيناء	24	47	4	1	9	27	0	0	137	44	93
الإجمالى	20168	18642	3719	2946	15738	25086	0	0	94129	41969	52160

توزيع المدرسن طبقاً للنوع والمؤهل .. مراحل - مديريات
للعام الدراسي 2017 / 2018
جملة الثانوى الزراعى



المحافظة	مؤهلات ممتازة وعليا تربوية		مؤهلات ممتازة وعليا غير تربوية		مؤهلات فوق متوسطة ومتوسطة غير تربوية		مؤهلات فوق متوسطة ومتوسطة تربوية		مؤهلات اخرى		اجمالى عدد المدرسين	
	اناث	ذكور	اناث	ذكور	اناث	ذكور	اناث	ذكور	اناث	ذكور	الجملة	اناث
الاسكندرية	77	62	50	78	0	4	0	4	0	0	275	127
البحيرة	240	346	126	304	0	36	1	11	0	0	1064	367
الغربية	257	138	68	134	1	0	2	46	0	0	646	328
كفر الشيخ	441	408	56	84	0	6	0	31	0	0	1026	497
المنوفية	163	130	94	182	0	11	0	10	0	0	590	257
القليوبية	121	107	107	185	0	30	2	10	0	0	562	230
الدقهلية	303	374	109	263	3	13	5	41	0	0	1111	420
دمياط	68	53	36	47	0	7	0	18	0	0	229	104
الشرقية	451	438	157	368	3	20	10	35	0	0	1482	621
بورسعيد	14	21	0	6	0	0	1	3	0	0	45	15
الاسماعيلية	171	100	56	110	1	15	0	12	0	0	465	228
السويس	7	8	6	21	0	0	0	1	0	0	43	13
الجيزة	80	78	52	81	0	4	2	9	0	0	306	134
الفيوم	91	127	60	153	1	11	0	14	0	0	457	152
بنى سويف	137	186	78	123	0	13	0	28	0	0	565	215
المنيا	226	356	244	439	0	28	0	30	0	0	1323	470
اسيوط	238	273	109	138	1	14	0	40	0	0	813	348
سوهاج	106	200	46	127	0	9	0	50	0	0	538	152
قتنا	204	367	114	208	0	9	0	36	0	0	938	318
الاقصر	33	95	26	93	0	2	0	12	0	0	261	59
أسوان	80	82	42	68	3	24	0	18	0	0	317	125
مطروح	10	36	4	6	0	0	0	0	0	0	56	14
الوادى الجديد	58	152	16	49	0	3	1	5	0	0	284	75
شمال سيناء	21	71	8	18	0	1	0	5	0	0	124	29
جنوب سيناء	3	9	0	6	0	1	0	1	0	0	20	3
الإجمالى	3600	4217	1664	3291	13	261	24	470	0	0	13540	5301

توزيع المدرسن طبقاً للنوع والمؤهل .. مراحل - مديريات
للعام الدراسي 2017 / 2018
جملة الثانوى التجارى



المحافظة	مؤهلات ممتازة وعليا تربوية		مؤهلات ممتازة وعليا غير تربوية		مؤهلات فوق متوسطة ومتوسطة تربوية		مؤهلات فوق متوسطة ومتوسطة غير تربوية		مؤهلات اخرى		اجمالى عدد المدرسين	
	اناث	ذكور	اناث	ذكور	اناث	ذكور	اناث	ذكور	اناث	ذكور	اناث	الجملة
القاهرة	795	380	506	342	0	0	0	0	0	0	1302	2024
الاسكندرية	446	168	164	106	0	0	1	1	0	0	611	886
البحيرة	597	343	176	304	1	4	3	2	0	0	777	1430
الغربية	1112	471	256	490	1	0	0	0	0	0	1369	2330
كفر الشيخ	1204	635	185	363	8	1	8	3	0	0	1405	2407
المنوفية	1140	520	312	632	6	11	2	10	0	0	1460	2633
القليوبية	897	334	373	382	0	0	0	0	0	0	1270	1986
الدقهلية	1076	595	305	481	10	11	5	5	0	0	1396	2488
دمياط	461	168	148	126	6	15	0	2	0	0	615	926
الشرقية	2961	1362	594	757	62	16	8	2	0	0	3625	5762
بورسعيد	624	112	56	52	0	0	2	12	0	0	682	858
الاسماعيلية	202	74	130	107	1	0	3	6	0	0	336	523
السويس	101	31	75	44	1	2	0	0	0	0	177	254
الجيزة	495	342	213	217	5	27	16	0	0	0	751	1315
الفيوم	501	396	148	280	4	3	1	3	0	0	654	1336
بنى سويف	607	340	149	194	7	2	1	0	0	0	764	1300
المنيا	792	495	258	322	4	7	1	2	0	0	1055	1881
اسيوط	1151	617	97	166	0	1	1	18	0	0	1249	2051
سوهاج	1547	1093	314	325	14	11	0	0	0	0	1875	3304
قنا	620	558	215	281	4	6	2	5	0	0	841	1691
الاقصر	168	133	64	100	1	5	1	0	0	0	234	472
أسوان	267	176	104	92	3	7	3	8	0	0	377	660
مطروح	46	64	15	24	0	0	0	0	0	0	61	149
الوادى الجديد	48	40	3	7	4	2	0	0	0	0	55	104
البحر الاحمر	66	25	21	13	0	0	3	0	0	0	90	128
شمال سيناء	120	120	15	48	2	0	1	1	0	0	138	307
جنوب سيناء	23	11	1	8	0	0	0	1	0	0	24	44
الإجمالى	18067	9603	4897	6263	166	109	63	81	0	0	23193	39249

توزيع المدرسن طبقاً للنوع والمؤهل .. مراحل - مديريات
للعام الدراسي 2017 / 2018
جملة ثانوى فندقى



المحافظة	مؤهلات ممتازة وعليا تربوية		مؤهلات ممتازة وعليا غير تربوية		مؤهلات فوق متوسطة ومتوسطة غير تربوية		مؤهلات اخرى		اجمالي عدد المدرسين		
	اناث	ذكور	اناث	ذكور	اناث	ذكور	اناث	ذكور	الجملة	اناث	ذكور
القاهرة	98	46	107	74	2	4	0	0	332	207	125
الاسكندرية	26	15	22	34	1	7	1	0	106	50	56
البحيرة	2	1	6	5	0	0	0	0	14	8	6
الغربية	88	23	29	34	0	4	0	0	178	117	61
كفر الشيخ	88	37	9	14	0	0	0	0	149	98	51
المنوفية	59	14	6	11	0	2	0	0	93	65	28
القليوبية	108	40	81	94	2	11	0	0	336	191	145
الدقهلية	62	17	13	18	1	0	3	3	117	79	38
دمياط	18	1	1	0	0	0	0	0	20	19	1
الشرقية	33	11	14	10	1	0	0	0	69	48	21
بورسعيد	44	23	6	5	0	1	0	0	79	50	29
الاسماعيلية	28	6	14	8	0	0	0	0	57	42	15
السويس	33	5	8	9	0	0	0	0	55	41	14
الجيزة	92	55	90	114	7	20	1	3	382	190	192
الفيوم	15	28	3	9	0	0	0	0	55	18	37
بنى سويف	32	18	10	7	0	2	0	1	70	42	28
المنيا	102	46	33	16	0	0	0	0	197	135	62
اسيوط	18	9	1	2	0	0	0	0	30	19	11
سوهاج	62	53	9	23	0	0	0	2	149	71	78
قنا	7	11	5	7	0	0	0	0	30	12	18
الاقصر	31	29	8	12	0	0	1	0	81	40	41
أسوان	63	22	23	14	3	4	2	6	137	91	46
مطروح	13	4	1	3	0	0	0	0	21	14	7
البحر الاحمر	29	20	3	11	1	2	0	0	66	33	33
شمال سيناء	24	16	3	5	0	1	0	1	50	27	23
جنوب سيناء	4	7	1	2	0	0	1	0	15	6	9
الإجمالى	1179	557	506	541	18	58	9	19	2888	1713	1175

توزيع المدرسن طبقاً للنوع والمؤهل .. مراحل - مديريات
للعام الدراسي 2017 / 2018
جملة التربية الخاصة



المحافظة	مؤهلات ممتازة وعليا تربوية		مؤهلات ممتازة وعليا غير تربوية		مؤهلات فوق متوسطة ومتوسطة غير تربوية		مؤهلات فوق متوسطة ومتوسطة تربوية		مؤهلات اخرى		اجمالي عدد المدرسين	
	اناث	ذكور	اناث	ذكور	اناث	ذكور	اناث	ذكور	اناث	ذكور	الجملة	اناث
القاهرة	510	147	89	27	76	55	263	87	0	0	1254	938
الاسكندرية	246	43	25	12	8	17	92	30	0	0	473	371
البحيرة	148	104	2	4	8	13	89	43	0	0	411	247
الغربية	181	122	8	3	5	2	64	43	0	0	428	258
كفر الشيخ	179	118	5	3	0	0	74	56	0	0	435	258
المنوفية	180	111	5	2	8	7	99	85	0	0	497	292
القليوبية	156	99	8	4	8	12	106	86	0	0	479	278
الدقهلية	161	91	8	6	4	9	195	100	0	0	574	368
دمياط	61	48	8	0	6	1	59	43	0	0	226	134
الشرقية	219	133	18	18	10	13	123	96	0	0	630	370
بورسعيد	52	22	3	2	1	0	41	30	0	0	151	97
الاسماعيلية	74	21	8	3	2	4	49	26	0	0	187	133
السويس	66	14	2	1	0	3	49	3	0	0	138	117
الجيزة	231	119	28	23	27	13	143	69	0	0	653	429
الفيوم	63	50	4	2	0	4	23	39	0	0	185	90
بنى سويف	127	81	10	8	3	7	114	76	0	0	426	254
المنيا	178	147	7	9	2	10	81	59	0	0	493	268
اسيوط	150	131	7	3	3	10	32	57	0	0	393	192
سوهاج	102	168	3	6	9	4	56	107	0	0	455	170
قنا	74	115	4	3	3	9	41	70	0	0	319	122
الاقصر	20	39	2	4	0	7	21	38	0	0	131	43
أسوان	99	87	7	2	1	14	56	83	0	0	349	163
مطروح	19	14	1	2	0	0	21	18	0	0	75	41
الوادى الجديد	18	42	1	0	1	1	28	37	0	0	128	48
البحر الاحمر	45	23	4	1	1	0	18	15	0	0	107	68
شمال سيناء	36	49	1	1	1	6	26	54	0	0	174	64
جنوب سيناء	11	12	0	0	1	0	3	4	0	0	31	15
الإجمالي	3406	2150	268	149	188	221	1966	1454	0	0	9802	5828

جملة المدرسين طبقاً للنوع والمؤهل والتبعية موزعة على المراحل
للعام الدراسي 2017 / 2018
جملة حكومي



اجمالي عدد المدرسين			مؤهلات اخرى		مؤهلات فوق متوسطة ومتوسطة غير تربوية		مؤهلات فوق متوسطة ومتوسطة تربوية		مؤهلات ممتازة وعليا غير تربوية		مؤهلات ممتازة وعليا تربوية		المرحلة
الجملة	اناث	ذكور	اناث	ذكور	اناث	ذكور	اناث	ذكور	اناث	ذكور	اناث	ذكور	
36686	36665	21	0	0	9	1	184	1	391	0	36081	19	ماقبل الابتدائي
396124	243044	153080	0	0	4910	8455	83738	53023	8011	6100	146385	85502	الابتدائي
8214	8044	170	0	0	2550	10	890	56	803	11	3801	93	جملة التعليم المجتمعي
247126	131208	115918	0	0	917	3260	3000	7173	13553	15405	113738	90080	جملة الاعدادي
100200	42032	58168	0	0	143	520	483	1330	6033	10341	35373	45977	جملة الثانوي العام
94086	41949	52137	0	0	2342	5482	15738	25085	3711	2936	20158	18634	جملة الثانوي الصناعي
13540	5301	8239	0	0	13	261	24	470	1664	3291	3600	4217	جملة الثانوي الزراعي
39121	23120	16001	0	0	62	81	166	109	4834	6217	18058	9594	جملة الثانوي التجاري
2303	1500	803	0	0	7	11	9	19	354	280	1130	493	جملة ثانوي فندقى
9728	5769	3959	0	0	176	219	1966	1454	236	137	3391	2149	جملة التربية الخاصة
947128	538632	408496	0	0	11129	18300	106198	88720	39590	44718	381715	256758	الإجمالى

جملة المدرسين طبقاً للنوع والمؤهل والتبعية موزعة على المراحل
للعام الدراسي 2017 / 2018
جملة خاص

اجمالي عدد المدرسين			مؤهلات اخرى		مؤهلات فوق متوسطة ومتوسطة غير تربوية		مؤهلات فوق متوسطة ومتوسطة تربوية		مؤهلات ممتازة وعليا غير تربوية		مؤهلات ممتازة وعليا تربوية		المرحلة
الجملة	اناث	ذكور	اناث	ذكور	اناث	ذكور	اناث	ذكور	اناث	ذكور	اناث	ذكور	
13202	13010	192	13	1	707	10	26	1	6605	72	5659	108	ماقبل الابتدائي
39788	32047	7741	15	3	1919	259	114	59	16985	3346	13014	4074	الابتدائي
16198	8739	7459	1	1	496	152	14	5	4706	3694	3522	3607	جملة الاعدادي
6687	3136	3551	0	1	61	27	1	4	1946	1947	1128	1572	جملة الثانوى العام
43	20	23	0	0	2	4	0	1	8	10	10	8	جملة الثانوى الصناعى
128	73	55	0	0	1	0	0	0	63	46	9	9	جملة الثانوى التجارى
585	213	372	1	0	11	47	0	0	152	261	49	64	جملة ثانوى فندقى
74	59	15	0	0	12	2	0	0	32	12	15	1	جملة التربية الخاصة
76705	57297	19408	30	6	3209	501	155	70	30497	9388	23406	9443	الإجمالى

جملة المدرسين طبقاً للنوع والمؤهل موزعة مديريات
للعام الدراسي 2017 / 2018
جملة حكومي



المحافظات	مؤهلات ممتازة وعليا تربوية		مؤهلات ممتازة وعليا غير تربوية		مؤهلات فوق متوسطة ومتوسطة تربوية		مؤهلات فوق متوسطة ومتوسطة غير تربوية		مؤهلات اخرى		إجمالي عدد المدرسين	
	اناث	ذكور	اناث	ذكور	اناث	ذكور	اناث	ذكور	اناث	ذكور	الجملة	اناث
القاهرة	26704	17593	5055	4590	7217	4327	874	2096	0	0	68456	39850
الاسكندرية	17226	10904	2768	2372	3867	2007	358	504	0	0	40006	24219
البحيرة	19824	15705	1883	2515	6497	4947	965	2636	0	0	54972	29169
الغربية	20081	13813	1781	2341	3370	3120	364	881	0	0	45751	25596
كفر الشيخ	18010	11927	1271	1651	3896	2683	235	264	0	0	39937	23412
المنوفية	21826	12067	2769	2544	6459	4683	531	1149	0	0	52028	31585
القليوبية	23592	13176	2257	2324	7063	4359	469	852	0	0	54092	33381
الدقهلية	24354	15207	2231	3131	14838	8387	1213	1444	0	0	70805	42636
دمياط	10907	4805	688	548	4121	2431	245	297	0	0	24042	15961
الشرقية	36321	22541	3360	4086	8997	7401	1212	811	0	0	84729	49890
بورسعيد	6575	2528	337	230	1331	714	138	257	0	0	12110	8381
الاسماعيلية	7740	3413	755	665	2243	1082	146	145	0	0	16189	10884
السويس	4408	1311	303	292	1921	529	62	56	0	0	8882	6694
الجيزة	18115	15108	3008	3130	6019	3971	318	499	0	0	50168	27460
الفيوم	10986	8423	942	1304	3440	4155	504	645	0	0	30399	15872
بنى سويف	11145	8847	1228	1494	2884	3563	278	631	0	0	30070	15535
المنيا	24309	19957	2695	3638	3699	4888	913	971	0	0	61070	31616
اسيوط	20723	13087	1243	1149	3084	4930	649	991	0	0	45856	25699
سوهاج	18778	14006	1614	1939	5463	8667	540	713	0	0	51720	26395
قنا	14838	13306	1350	1990	2656	4114	272	845	0	0	39371	19116
الاقصر	4913	3833	501	879	1585	1963	73	302	0	0	14049	7072
أسوان	8890	5195	877	818	2183	2273	387	914	0	0	21537	12337
مطروح	1710	2161	106	174	547	671	8	51	0	0	5428	2371
الوادى الجديد	3235	2776	108	183	1259	1088	290	180	0	0	9119	4892
البحر الاحمر	2323	1131	194	228	535	407	17	42	0	0	4877	3069
شمال سيناء	3380	3070	196	397	901	1221	43	98	0	0	9306	4520
جنوب سيناء	802	868	70	106	123	139	25	26	0	0	2159	1020
الإجمالي	381715	256758	39590	44718	106198	88720	11129	18300	0	0	947128	538632

جملة المدرسين طبقاً للنوع والمؤهل موزعة مديريات
للعام الدراسي 2017 / 2018
جملة خاص



إجمالي عدد المدرسين			مؤهلات اخرى		مؤهلات فوق متوسطة ومتوسطة غير تربوية		مؤهلات فوق متوسطة ومتوسطة تربوية		مؤهلات ممتازة وعليا غير تربوية		مؤهلات ممتازة وعليا تربوية		المحافظات
الجملة	اناث	ذكور	اناث	ذكور	اناث	ذكور	اناث	ذكور	اناث	ذكور	اناث	ذكور	
25418	19007	6411	5	1	910	120	59	23	11481	3373	6552	2894	القاهرة
11565	8936	2629	4	0	331	47	20	10	4646	1238	3935	1334	الاسكندرية
1119	887	232	0	0	69	5	0	2	348	101	470	124	البحيرة
2012	1456	556	1	0	47	23	3	0	501	201	904	332	الغربية
148	107	41	0	0	1	0	0	0	54	16	52	25	كفر الشيخ
1635	1114	521	8	0	34	15	0	0	303	190	769	316	المنوفية
4491	3305	1186	0	1	238	34	2	7	1754	597	1311	547	القليوبية
1740	1223	517	1	1	95	9	3	0	471	244	653	263	الدقهلية
698	539	159	0	0	34	5	1	1	116	37	388	116	دمياط
1681	1131	550	2	1	53	16	3	0	558	222	515	311	الشرقية
622	490	132	0	0	7	1	0	0	163	22	320	109	بورسعيد
457	348	109	0	0	35	1	2	1	133	34	178	73	الاسماعيلية
954	774	180	0	0	60	17	2	1	193	42	519	120	السويس
15215	11111	4104	6	1	623	87	33	12	7196	2318	3253	1686	الجيزة
1081	764	317	0	0	92	13	3	3	268	114	401	187	الفيوم
1129	787	342	1	0	76	30	1	4	298	129	411	179	بنى سويف
2124	1737	387	1	1	148	24	8	2	660	160	920	200	المنيا
1528	1224	304	0	0	103	8	0	1	327	75	794	220	اسيوط
1655	1283	372	0	0	162	25	5	1	502	126	614	220	سوهاج
233	181	52	0	0	28	8	2	0	84	27	67	17	قنا
206	159	47	0	0	15	6	2	0	100	26	42	15	الاقصر
180	147	33	1	0	15	1	1	0	87	13	43	19	أسوان
191	139	52	0	0	12	2	1	0	51	23	75	27	مطروح
473	352	121	0	0	16	2	0	2	164	43	172	74	البحر الاحمر
108	73	35	0	0	5	2	4	0	22	9	42	24	شمال سيناء
42	23	19	0	0	0	0	0	0	17	8	6	11	جنوب سيناء
76705	57297	19408	30	6	3209	501	155	70	30497	9388	23406	9443	الإجمالي

توزيع المدرسين طبقاً للنوع والمؤهل .. مراحل .. تبعيات .. مديريات
للعام الدراسي 2017 / 2018



مقابل الابتدائي - جملة حكومي

المحافظات	مؤهلات ممتازة وعليا تربوية		مؤهلات ممتازة وعليا غير تربوية		مؤهلات فوق متوسطة ومتوسطة غير تربوية		مؤهلات فوق متوسطة ومتوسطة تربوية		مؤهلات اخرى		اجمالي عدد المدرسين	
	اناث	ذكور	اناث	ذكور	اناث	ذكور	اناث	ذكور	اناث	ذكور	الجملة	اناث
القاهرة	2629	9	39	0	23	0	0	0	0	0	2700	2691
الاسكندرية	1158	0	14	0	5	0	0	0	0	0	1177	1177
البحيرة	2601	0	14	0	0	0	0	0	0	0	2615	2615
الغربية	2000	0	2	0	2	0	0	0	0	0	2004	2004
كفر الشيخ	1909	0	13	0	2	0	2	0	0	0	1926	1926
المنوفية	2560	0	30	0	1	0	1	1	0	0	2592	2591
القليوبية	2089	1	36	0	5	0	0	0	0	0	2131	2130
الدقهلية	2141	1	13	0	7	1	0	0	0	0	2163	2161
دمياط	1246	0	7	0	28	0	0	0	0	0	1281	1281
الشرقية	2165	0	17	0	8	0	7	0	0	0	2197	2197
بورسعيد	410	0	2	0	0	0	0	0	0	0	412	412
الاسماعيلية	912	0	2	0	0	0	0	0	0	0	914	914
السويس	392	0	4	0	1	0	0	0	0	0	397	397
الجيزة	1621	5	24	0	0	0	0	0	0	0	1650	1645
الفيوم	1181	0	41	0	0	0	0	0	0	0	1222	1222
بنى سويف	1650	0	1	0	37	0	0	0	0	0	1688	1688
المنيا	2003	2	16	0	1	0	0	0	0	0	2022	2020
اسيوط	1976	1	13	0	0	0	0	0	0	0	1990	1989
سوهاج	1921	0	27	0	1	0	0	0	0	0	1949	1949
قنا	1265	0	11	0	0	0	0	0	0	0	1276	1276
الاقصر	594	0	10	0	2	0	0	0	0	0	606	606
أسوان	750	0	45	0	7	0	0	0	0	0	802	802
مطروح	127	0	2	0	11	0	0	0	0	0	140	140
الوادى الجديد	347	0	0	0	11	0	0	0	0	0	358	358
البحر الاحمر	217	0	1	0	3	0	0	0	0	0	221	221
شمال سيناء	120	0	2	0	28	0	0	0	0	0	150	150
جنوب سيناء	97	0	5	0	1	0	0	0	0	0	103	103
الإجمالى	36081	19	391	0	184	1	9	1	0	0	36686	36665

توزيع المدرسين طبقاً للنوع والمؤهل .. مراحل .. تبعيات .. مديريات
للعام الدراسي 2017 / 2018



مقابل الابتدائي - جملة خاص

المحافظات	مؤهلات ممتازة وعليا تربوية		مؤهلات ممتازة وعليا غير تربوية		مؤهلات فوق متوسطة ومتوسطة غير تربوية		مؤهلات فوق متوسطة ومتوسطة تربوية		مؤهلات اخرى		اجمالي عدد المدرسين	
	اناث	ذكور	اناث	ذكور	اناث	ذكور	اناث	ذكور	اناث	ذكور	الجملة	اناث
القاهرة	1383	47	2498	29	228	4	8	0	2	0	4199	4119
الاسكندرية	951	11	948	12	57	1	1	0	2	0	1983	1959
البحيرة	145	1	50	0	10	0	0	0	0	0	206	205
الغربية	249	1	86	3	9	0	1	0	0	0	349	345
كفر الشيخ	11	0	14	0	0	0	0	0	0	0	25	25
المنوفية	219	0	36	1	13	0	0	0	7	0	276	275
القليوبية	286	2	414	0	46	0	0	0	0	0	748	746
الدقهلية	208	2	106	1	18	0	1	0	0	0	336	333
دمياط	82	0	31	0	10	0	0	0	0	0	123	123
الشرقية	124	1	121	1	8	0	0	0	0	0	255	253
بورسعيد	55	0	41	0	1	0	0	0	0	0	97	97
الاسماعيلية	46	4	40	0	4	0	1	0	0	0	95	91
السويس	123	0	65	0	24	0	0	0	0	0	212	212
الجيزة	844	30	1585	21	123	3	6	1	1	1	2615	2559
الفيوم	64	0	67	0	20	0	1	0	0	0	152	152
بنى سويف	138	0	73	0	12	0	0	0	0	0	223	223
المنيا	239	1	112	0	36	0	3	0	1	0	392	391
اسيوط	228	1	50	0	22	0	0	0	0	0	301	300
سوهاج	140	4	128	3	40	2	1	0	0	0	318	309
قنا	17	0	18	0	11	0	1	0	0	0	47	47
الاقصر	9	0	27	0	0	0	0	0	0	0	36	36
أسوان	6	0	18	0	4	0	1	0	0	0	29	29
مطروح	26	0	16	0	3	0	1	0	0	0	46	46
البحر الاحمر	52	1	51	0	6	0	0	0	0	0	110	109
شمال سيناء	11	2	6	1	2	0	0	0	0	0	22	19
جنوب سيناء	3	0	4	0	0	0	0	0	0	0	7	7
الإجمالي	5659	108	6605	72	707	10	26	1	13	1	13202	13010

توزيع المدرسين طبقاً للنوع والمؤهل .. مراحل .. تبعيات .. مديريات
للعام الدراسي 2017 / 2018



الابتدائي - جملة حكومي

المحافظات	مؤهلات ممتازة وعليا تربوية		مؤهلات ممتازة وعليا غير تربوية		مؤهلات فوق متوسطة ومتوسطة غير تربوية		مؤهلات اخرى		اجمالي عدد المدرسين		
	اناث	ذكور	اناث	ذكور	اناث	ذكور	اناث	ذكور	الجملة	اناث	ذكور
القاهرة	8228	4392	972	682	203	258	0	0	23784	15495	8289
الاسكندرية	6374	3215	392	331	276	284	0	0	15364	10252	5112
البحيرة	7377	5017	307	237	458	1913	0	0	22891	12939	9952
الغربية	6069	4097	310	213	257	660	0	0	15679	9216	6463
كفر الشيخ	6813	3551	340	200	38	126	0	0	16131	10624	5507
المنوفية	7444	3607	653	413	312	554	0	0	21049	13907	7142
القليوبية	8826	4277	489	325	240	287	0	0	24318	16057	8261
الدقهلية	7027	3775	181	175	745	636	0	0	27839	18744	9095
دمياط	3458	1413	86	39	142	123	0	0	9826	6911	2915
الشرقية	14045	6789	643	451	612	457	0	0	34429	22233	12196
بورسعيد	2828	890	44	13	64	36	0	0	5063	3805	1258
الاسماعيلية	2971	823	140	55	81	50	0	0	6656	5090	1566
السويس	1780	283	34	7	24	12	0	0	3587	3061	526
الجيزة	7523	4795	766	433	163	217	0	0	21976	13744	8232
الفيوم	4054	2820	151	155	138	296	0	0	13132	6908	6224
بنى سويف	3937	3580	290	299	144	343	0	0	12244	6294	5950
المنيا	12416	8704	655	549	140	422	0	0	28575	16043	12532
اسيوط	8718	4849	433	275	129	344	0	0	20408	12019	8389
سوهاج	8683	5346	384	360	166	215	0	0	23790	12976	10814
قنا	7148	6250	284	336	112	465	0	0	19403	9720	9683
الاقصر	2198	1538	93	129	23	175	0	0	6810	3606	3204
أسوان	3656	1841	171	143	218	425	0	0	9257	5637	3620
مطروح	984	958	24	27	6	28	0	0	2893	1445	1448
الوادى الجديد	1273	1003	23	26	192	86	0	0	4287	2474	1813
البحر الاحمر	909	364	57	43	9	9	0	0	1951	1351	600
شمال سيناء	1292	1023	63	141	16	32	0	0	3867	2011	1856
جنوب سيناء	354	302	26	43	2	2	0	0	915	482	433
الإجمالى	146385	85502	8011	6100	4910	8455	0	0	396124	243044	153080

توزيع المدرسين طبقاً للنوع والمؤهل .. مراحل .. تبعيات .. مديريات
للعام الدراسي 2017 / 2018



الابتدائي - جملة خاص

المحافظات	مؤهلات ممتازة وعليا تربوية		مؤهلات ممتازة وعليا غير تربوية		مؤهلات فوق متوسطة ومتوسطة غير تربوية		مؤهلات اخرى		اجمالي عدد المدرسين		
	اناث	ذكور	اناث	ذكور	اناث	ذكور	اناث	ذكور	الجملة	اناث	ذكور
القاهرة	3610	1080	6214	1084	508	59	3	0	12624	10383	2241
الاسكندرية	2149	521	2389	378	188	16	1	0	5667	4744	923
البحيرة	279	76	244	61	51	3	0	0	716	574	142
الغربية	494	197	351	101	37	15	1	0	1198	885	313
كفر الشيخ	28	8	21	4	0	0	0	0	61	49	12
المنوفية	400	169	200	117	16	9	1	0	912	617	295
القليوبية	759	238	968	202	138	11	0	0	2325	1867	458
الدقهلية	344	164	274	132	66	8	1	1	991	686	305
دمياط	236	78	68	26	19	4	0	0	433	324	109
الشرقية	296	127	307	79	36	9	2	1	860	644	216
بورسعيد	199	52	87	9	5	0	0	0	352	291	61
الاسماعيلية	107	34	59	12	29	0	0	0	243	196	47
السويس	299	48	87	16	24	8	0	0	484	411	73
الجيزة	1684	648	4103	735	343	33	4	0	7581	6155	1426
الفيوم	265	102	172	60	67	10	0	0	681	506	175
بنى سويف	222	102	182	78	48	17	1	0	654	454	200
المنيا	586	121	469	91	104	20	0	1	1399	1164	235
اسيوط	441	105	218	34	76	3	0	0	877	735	142
سوهاج	359	97	273	49	105	17	0	0	904	740	164
قنا	43	11	57	12	17	7	0	0	148	118	30
الاقصر	26	9	59	21	14	5	0	0	136	101	35
أسوان	33	18	67	11	11	1	1	0	142	112	30
مطروح	42	17	24	12	7	2	0	0	104	73	31
البحر الاحمر	90	33	72	16	8	0	0	0	221	170	51
شمال سيناء	20	15	9	2	2	2	0	0	53	34	19
جنوب سيناء	3	4	11	4	0	0	0	0	22	14	8
الإجمالي	13014	4074	16985	3346	1919	259	15	3	39788	32047	7741

توزيع المدرسين طبقاً للنوع والمؤهل .. مراحل .. تبعيات .. مديريات
للعام الدراسي 2017 / 2018



جملة التعليم المجتمعي - جملة حكومي

المحافظات	مؤهلات ممتازة وعليا تربوية		مؤهلات ممتازة وعليا غير تربوية		مؤهلات فوق متوسطة ومتوسطة غير تربوية		مؤهلات اخرى		اجمالي عدد المدرسين		
	اناث	ذكور	اناث	ذكور	اناث	ذكور	اناث	ذكور	الجملة	اناث	ذكور
القاهرة	66	5	4	2	14	2	0	0	104	92	12
الاسكندرية	89	4	14	0	21	0	0	0	170	166	4
البحيرة	361	0	50	0	361	0	0	0	791	791	0
الغربية	97	0	15	0	18	0	0	0	218	218	0
كفر الشيخ	158	0	45	0	118	1	0	0	331	330	1
المنوفية	30	0	14	0	0	0	0	0	78	78	0
القليوبية	41	1	5	0	3	0	0	0	120	119	1
الدقهلية	161	2	46	1	13	0	0	0	410	407	3
دمياط	34	1	1	1	2	0	0	0	82	79	3
الشرقية	569	1	46	0	392	0	0	0	1024	1023	1
بورسعيد	22	0	3	0	8	0	0	0	50	50	0
الاسماعيلية	132	0	3	0	3	0	0	0	157	157	0
السويس	10	0	0	0	0	0	0	0	40	38	2
الجيزة	100	2	71	1	28	0	0	0	247	242	5
الفيوم	275	1	53	1	283	0	0	0	640	638	2
بنى سويف	421	1	71	0	89	0	0	0	610	609	1
المنيا	316	2	153	0	486	1	0	0	975	972	3
اسيوط	390	0	85	1	434	3	0	0	924	920	4
سوهاج	197	3	51	0	72	0	0	0	363	360	3
قنا	151	0	33	0	114	0	0	0	321	320	1
الاقصر	57	0	22	0	42	0	0	0	148	148	0
أسوان	66	0	6	0	30	0	0	0	169	169	0
مطروح	22	38	1	0	0	2	18	40	121	41	80
الوادى الجديد	4	4	1	0	0	0	4	4	17	9	8
البحر الاحمر	0	0	0	0	0	0	3	0	3	3	0
شمال سيناء	29	28	6	3	7	1	2	3	79	44	35
جنوب سيناء	3	0	4	1	12	0	2	0	22	21	1
الإجمالى	3801	93	803	11	2550	10	890	56	8214	8044	170

توزيع المدرسين طبقاً للنوع والمؤهل .. مراحل .. تبعيات .. مديريات
للعام الدراسي 2017 / 2018



جملة الإعدادي - جملة حكومي

المحافظات	مؤهلات ممتازة وعليا تربوية		مؤهلات ممتازة وعليا غير تربوية		مؤهلات فوق متوسطة ومتوسطة تربوية		مؤهلات فوق متوسطة ومتوسطة غير تربوية		مؤهلات اخرى		اجمالي عدد المدرسين	
	اناث	ذكور	اناث	ذكور	اناث	ذكور	اناث	ذكور	اناث	ذكور	الجملة	اناث
القاهرة	8400	6001	1822	1735	38	141	36	152	0	0	18325	10296
الاسكندرية	5573	4152	1029	1084	85	73	22	142	0	0	12160	6709
البحيرة	5466	6029	748	1047	97	246	94	458	0	0	14185	6405
الغربية	6752	4490	618	805	46	141	34	112	0	0	12998	7450
كفر الشيخ	5152	4448	381	547	107	172	62	68	0	0	10937	5702
المنوفية	6948	4220	1065	638	208	437	95	305	0	0	13916	8316
القليوبية	7284	4619	614	679	32	152	29	101	0	0	13510	7959
الدقهلية	9202	5751	1026	1239	251	581	55	153	0	0	18258	10534
دمياط	3403	1725	169	127	184	208	51	104	0	0	5971	3807
الشرقية	10426	7981	1141	1352	323	595	78	80	0	0	21976	11968
بورسعيد	1542	818	99	44	126	45	20	37	0	0	2731	1787
الاسماعيلية	2241	1387	194	193	59	54	43	41	0	0	4212	2537
السويس	1173	512	88	115	129	39	9	14	0	0	2079	1399
الجيزة	5444	5748	1258	1355	101	228	34	72	0	0	14240	6837
الفيوم	3400	3263	306	442	46	178	8	34	0	0	7677	3760
بنى سويف	2678	2864	333	434	142	463	24	126	0	0	7064	3177
المنيا	5962	6958	722	1341	75	586	34	191	0	0	15869	6793
اسيوط	6175	4603	330	275	68	743	26	342	0	0	12562	6599
سوهاج	4515	4391	466	517	527	901	17	62	0	0	11396	5525
قنا	4161	3846	444	577	51	516	11	232	0	0	9838	4667
الأقصر	1426	1209	205	303	31	174	4	72	0	0	3424	1666
أسوان	2837	1706	269	243	64	139	61	271	0	0	5590	3231
مطروح	371	724	37	58	19	32	0	6	0	0	1247	427
الوادى الجديد	1093	838	44	44	139	166	61	50	0	0	2435	1337
البحر الاحمر	687	386	59	87	9	58	2	12	0	0	1300	757
شمال سيناء	1210	1077	62	89	38	85	5	21	0	0	2587	1315
جنوب سيناء	217	334	24	35	5	20	2	2	0	0	639	248
الإجمالى	113738	90080	13553	15405	3000	7173	917	3260	0	0	247126	131208

توزيع المدرسين طبقاً للنوع والمؤهل .. مراحل .. تبعيات .. مديريات
للعام الدراسي 2018 / 2017



جملة الاعدادى - جملة خاص

المحافظات	مؤهلات ممتازة وعليا تربوية		مؤهلات ممتازة وعليا غير تربوية		مؤهلات فوق متوسطة ومتوسطة غير تربوية		مؤهلات اخرى		اجمالي عدد المدرسين		
	اناث	ذكور	اناث	ذكور	اناث	ذكور	اناث	ذكور	الجملة	اناث	
القاهرة	1134	1203	1828	1399	3	2	146	44	5759	3111	2648
الاسكندرية	618	504	899	494	2	1	76	15	2609	1595	1014
البحيرة	33	40	43	31	0	0	7	2	156	83	73
الغربية	104	88	43	47	0	0	0	4	286	147	139
كفر الشيخ	8	7	9	5	0	0	1	0	30	18	12
المنوفية	134	130	52	59	0	0	5	6	386	191	195
القليوبية	199	216	254	214	0	0	47	10	941	500	441
الدقهلية	70	69	56	66	1	0	8	1	271	135	136
دمياط	64	26	16	10	0	0	5	1	122	85	37
الشرقية	66	99	80	90	0	0	5	7	347	151	196
بورسعيد	52	38	26	8	0	0	0	0	124	78	46
الاسماعيلية	19	23	23	13	0	0	1	1	80	43	37
السويس	71	49	27	14	1	0	11	8	181	110	71
الجيزة	557	754	1064	993	6	1	131	28	3535	1759	1776
الفيوم	59	54	20	42	0	0	5	3	183	84	99
بنى سويف	38	45	32	36	0	0	15	10	176	85	91
المنيا	83	74	71	57	0	0	8	3	296	162	134
اسيوط	86	69	40	23	0	1	5	4	228	131	97
سوهاج	71	60	60	41	0	0	15	4	251	146	105
قنا	6	3	7	6	0	0	0	1	23	13	10
الاقصر	7	6	13	5	0	0	1	0	32	21	11
أسوان	4	1	2	2	0	0	0	0	9	6	3
مطروح	7	8	10	11	0	0	2	0	38	19	19
البحر الاحمر	21	27	24	19	0	0	1	0	92	46	46
شمال سيناء	11	7	5	5	1	0	1	0	30	18	12
جنوب سيناء	0	7	2	4	0	0	0	0	13	2	11
الإجمالى	3522	3607	4706	3694	14	5	496	152	16198	8739	7459

توزيع المدرسين طبقاً للنوع والمؤهل .. مراحل .. تبعيات .. مديريات
للعام الدراسي 2017 / 2018



جملة الثانوى العام - جملة حكومى

المحافظات	مؤهلات ممتازة وعليا تربوية		مؤهلات ممتازة وعليا غير تربوية		مؤهلات فوق متوسطة ومتوسطة تربوية		مؤهلات فوق متوسطة ومتوسطة غير تربوية		مؤهلات اخرى		اجمالى عدد المدرسين		
	اناث	ذكور	اناث	ذكور	اناث	ذكور	اناث	ذكور	اناث	ذكور	الجملة	اناث	ذكور
القاهرة	4516	4441	1219	1550	29	48	15	62	0	0	11880	5779	6101
الاسكندرية	2477	2055	803	643	24	17	14	32	0	0	6065	3318	2747
البحيرة	1407	2160	191	419	16	40	8	34	0	0	4275	1622	2653
الغربية	2244	2976	272	478	14	36	4	21	0	0	6045	2534	3511
كفر الشيخ	1320	2071	155	350	12	28	4	5	0	0	3945	1491	2454
المنوفية	2115	2542	366	484	25	64	13	40	0	0	5649	2519	3130
القليوبية	2882	2675	365	583	9	36	2	17	0	0	6569	3258	3311
الدقهلية	2569	3293	286	671	27	118	6	32	0	0	7002	2888	4114
دمياط	1481	1052	158	178	70	57	17	23	0	0	3036	1726	1310
الشرقية	3482	4048	494	894	31	114	3	10	0	0	9076	4010	5066
بورسعيد	698	498	73	70	15	14	8	10	0	0	1386	794	592
الاسماعيلية	614	689	152	166	9	9	2	2	0	0	1643	777	866
السويس	397	295	41	77	12	7	4	2	0	0	835	454	381
الجيزة	1980	3165	404	904	36	74	9	29	0	0	6601	2429	4172
الفيوم	625	1057	65	181	5	23	1	4	0	0	1961	696	1265
بنى سويف	747	1293	127	298	31	135	4	30	0	0	2665	909	1756
المنيا	1284	2566	282	668	11	78	2	24	0	0	4915	1579	3336
اسيوط	1350	2285	99	239	8	119	4	54	0	0	4158	1461	2697
سوهاج	772	2000	129	431	43	124	4	9	0	0	3512	948	2564
قنا	630	1685	148	472	11	89	0	20	0	0	3055	789	2266
الأقصر	203	607	30	185	3	28	0	11	0	0	1067	236	831
أسوان	515	899	89	182	11	23	14	30	0	0	1763	629	1134
مطروح	78	194	12	36	0	4	0	0	0	0	324	90	234
الوادى الجديد	317	584	13	48	18	25	4	13	0	0	1022	352	670
البحر الاحمر	239	224	31	51	4	9	0	2	0	0	560	274	286
شمال سيناء	365	477	24	73	7	10	0	2	0	0	958	396	562
جنوب سيناء	66	146	5	10	2	1	1	2	0	0	233	74	159
الإجمالى	35373	45977	6033	10341	483	1330	143	520	0	0	100200	42032	58168

توزيع المدرسين طبقاً للنوع والمؤهل .. مراحل .. تبعيات .. مديريات
للعام الدراسي 2017 / 2018



جملة الثانوى العام - جملة خاص

المحافظات	مؤهلات ممتازة وعليا تربوية		مؤهلات ممتازة وعليا غير تربوية		مؤهلات فوق متوسطة ومتوسطة غير تربوية		مؤهلات فوق متوسطة ومتوسطة تربوية		مؤهلات اخرى		اجمالي عدد المدرسين	
	اناث	ذكور	اناث	ذكور	اناث	ذكور	اناث	ذكور	اناث	ذكور	الجملة	اناث
القاهرة	394	545	837	771	19	8	0	3	0	1	2578	1250
الاسكندرية	211	287	395	319	9	7	0	0	0	0	1228	615
البحيرة	13	7	11	9	1	0	0	0	0	0	41	25
الغربية	49	40	13	31	1	0	0	0	0	0	134	63
كفر الشيخ	5	10	10	7	0	0	0	0	0	0	32	15
المنوفية	15	15	8	6	0	0	0	0	0	0	44	23
القليوبية	50	73	61	113	5	2	0	0	0	0	304	116
الدقهلية	24	27	32	45	1	0	0	0	0	0	129	57
دمياط	6	12	1	1	0	0	0	0	0	0	20	7
الشرقية	28	84	48	52	2	0	0	0	0	0	214	78
بورسعيد	14	19	9	5	1	1	0	0	0	0	49	24
الاسماعيلية	6	12	11	9	1	0	0	0	0	0	39	18
السويس	26	23	14	12	1	1	0	0	0	0	77	41
الجيزة	158	234	388	466	17	2	0	0	0	0	1265	563
الفيوم	13	31	9	12	0	0	0	0	0	0	65	22
بنى سويف	11	29	10	11	1	1	0	1	0	0	64	22
المنيا	12	4	8	12	0	1	0	0	0	0	37	20
اسيوط	39	45	19	18	0	1	0	0	0	0	122	58
سوهاج	44	59	41	33	2	2	1	0	0	0	182	88
قنا	1	3	2	9	0	0	0	0	0	0	15	3
الاقصر	0	0	1	0	0	1	0	0	0	0	2	1
مطروح	0	2	1	0	0	0	0	0	0	0	3	1
البحر الاحمر	9	11	15	5	0	0	0	0	0	0	40	24
شمال سيناء	0	0	2	1	0	0	0	0	0	0	3	2
الإجمالي	1128	1572	1946	1947	61	27	1	4	0	1	6687	3136

توزيع المدرسين طبقاً للنوع والمؤهل .. مراحل .. تبعيات .. مديريات
للعام الدراسي 2017 / 2018



جملة الثانوى الصناعى - جملة حكومى

المحافظات	مؤهلات ممتازة وعليا تربوية		مؤهلات ممتازة وعليا غير تربوية		مؤهلات فوق متوسطة ومتوسطة غير تربوية		مؤهلات فوق متوسطة ومتوسطة تربوية		مؤهلات اخرى		اجمالى عدد المدرسين	
	اناث	ذكور	اناث	ذكور	اناث	ذكور	اناث	ذكور	اناث	ذكور	الجملة	اناث
القاهرة	1491	2189	400	265	536	1567	764	1090	0	0	8302	3191
الاسكندرية	765	1196	266	112	16	22	409	601	0	0	3387	1456
البحيرة	1625	1705	263	195	33	180	1477	1818	0	0	7296	3398
الغربية	1289	1502	211	203	45	86	573	1361	0	0	5270	2118
كفر الشيخ	746	659	82	90	3	55	250	765	0	0	2650	1081
المنوفية	1188	925	231	189	101	219	588	1507	0	0	4948	2108
القليوبية	1205	1041	236	140	187	405	337	703	0	0	4254	1965
الدقهلية	1652	1308	244	277	381	596	3362	3023	0	0	10843	5639
دمياط	677	344	74	30	27	37	507	749	0	0	2445	1285
الشرقية	1971	1778	238	236	100	229	1491	2046	0	0	8089	3800
بورسعيد	341	144	51	38	35	161	262	303	0	0	1335	689
الاسماعيلية	395	313	56	23	11	27	208	342	0	0	1375	670
السويس	449	163	45	18	25	25	478	251	0	0	1454	997
الجيزة	559	819	158	105	43	165	374	794	0	0	3017	1134
الفيوم	781	681	111	81	72	293	770	945	0	0	3734	1734
بنى سويف	811	487	160	135	13	112	602	1130	0	0	3450	1586
المنيا	1030	681	325	294	248	293	678	1271	0	0	4820	2281
اسيوط	557	319	69	50	51	206	226	1049	0	0	2527	903
سوهاج	873	752	185	150	272	414	1039	2579	0	0	6264	2369
قنا	578	474	92	106	30	105	351	764	0	0	2500	1051
الأقصر	183	183	41	53	3	35	207	344	0	0	1049	434
أسوان	557	382	121	74	54	138	381	786	0	0	2493	1113
مطروح	40	129	9	18	2	15	47	142	0	0	402	98
الوادى الجديد	77	113	7	9	32	27	68	151	0	0	484	184
البحر الاحمر	131	91	20	25	2	19	122	141	0	0	551	275
شمال سيناء	163	209	12	19	13	33	158	403	0	0	1010	346
جنوب سيناء	24	47	4	1	7	18	9	27	0	0	137	44
الإجمالى	20158	18634	3711	2936	2342	5482	15738	25085	0	0	94086	41949

توزيع المدرسين طبقاً للنوع والمؤهل .. مراحل .. تبعيات .. مديريات
للعام الدراسي 2017 / 2018



جملة الثانوى الصناعى - جملة خاص

اجمالي عدد المدرسين			مؤهلات اخرى		مؤهلات فوق متوسطة ومتوسطة غير تربوية		مؤهلات فوق متوسطة ومتوسطة تربوية		مؤهلات ممتازة وعليا غير تربوية		مؤهلات ممتازة وعليا تربوية		المحافظات
الجملة	اناث	ذكور	اناث	ذكور	اناث	ذكور	اناث	ذكور	اناث	ذكور	اناث	ذكور	
9	3	6	0	0	0	1	0	0	1	3	2	2	القاهرة
21	5	16	0	0	0	3	0	1	4	7	1	5	الاسكندرية
13	12	1	0	0	2	0	0	0	3	0	7	1	الدقهلية
43	20	23	0	0	2	4	0	1	8	10	10	8	الإجمالى

توزيع المدرسين طبقاً للنوع والمؤهل .. مراحل .. تبعيات .. مديريات
للعام الدراسي 2017 / 2018



جملة الثانوى الزراعى - جملة حكومى

المحافظات	مؤهلات ممتازة وعليا تربوية		مؤهلات ممتازة وعليا غير تربوية		مؤهلات فوق متوسطة ومتوسطة غير تربوية		مؤهلات فوق متوسطة ومتوسطة تربوية		مؤهلات اخرى		اجمالى عدد المدرسين		
	اناث	ذكور	اناث	ذكور	اناث	ذكور	اناث	ذكور	اناث	ذكور	الجملة	اناث	ذكور
الاسكندرية	77	62	50	78	0	4	0	4	0	0	275	127	148
البحيرة	240	346	126	304	0	36	1	11	0	0	1064	367	697
الغربية	257	138	68	134	1	0	2	46	0	0	646	328	318
كفر الشيخ	441	408	56	84	0	6	0	31	0	0	1026	497	529
المنوفية	163	130	94	182	0	11	0	10	0	0	590	257	333
القليوبية	121	107	107	185	0	30	2	10	0	0	562	230	332
الدقهلية	303	374	109	263	3	13	5	41	0	0	1111	420	691
دمياط	68	53	36	47	0	7	0	18	0	0	229	104	125
الشرقية	451	438	157	368	3	20	10	35	0	0	1482	621	861
بورسعيد	14	21	0	6	0	0	1	3	0	0	45	15	30
الإسماعيلية	171	100	56	110	1	15	0	12	0	0	465	228	237
السويس	7	8	6	21	0	0	0	1	0	0	43	13	30
الجيزة	80	78	52	81	0	4	2	9	0	0	306	134	172
الفيوم	91	127	60	153	1	11	0	14	0	0	457	152	305
بنى سويف	137	186	78	123	0	13	0	28	0	0	565	215	350
المنيا	226	356	244	439	0	28	0	30	0	0	1323	470	853
اسيوط	238	273	109	138	1	14	0	40	0	0	813	348	465
سوهاج	106	200	46	127	0	9	0	50	0	0	538	152	386
قنا	204	367	114	208	0	9	0	36	0	0	938	318	620
الأقصر	33	95	26	93	0	2	0	12	0	0	261	59	202
أسوان	80	82	42	68	3	24	0	18	0	0	317	125	192
مطروح	10	36	4	6	0	0	0	0	0	0	56	14	42
الوادى الجديد	58	152	16	49	0	3	1	5	0	0	284	75	209
شمال سيناء	21	71	8	18	0	1	0	5	0	0	124	29	95
جنوب سيناء	3	9	0	6	0	1	0	1	0	0	20	3	17
الإجمالى	3600	4217	1664	3291	24	470	24	470	0	0	13540	5301	8239

توزيع المدرسين طبقاً للنوع والمؤهل .. مراحل .. تبعيات .. مديريات
للعام الدراسي 2018 / 2017



جملة الثانوى التجارى - جملة حكومى

المحافظات	مؤهلات ممتازة وعليا تربوية		مؤهلات ممتازة وعليا غير تربوية		مؤهلات فوق متوسطة ومتوسطة غير تربوية		مؤهلات اخرى		اجمالى عدد المدرسين		
	اناث	ذكور	اناث	ذكور	اناث	ذكور	اناث	ذكور	الجملة	اناث	ذكور
القاهرة	787	373	457	306	0	0	0	0	1923	1244	679
الاسكندرية	446	168	164	106	1	1	0	0	886	611	275
البحيرة	597	343	176	304	3	2	1	4	1430	777	653
الغربية	1112	471	256	490	0	0	1	0	2330	1369	961
كفر الشيخ	1204	635	185	363	8	3	8	1	2407	1405	1002
المنوفية	1139	518	305	625	2	10	6	11	2616	1452	1164
القليوبية	897	334	373	382	0	0	0	0	1986	1270	716
الدقهلية	1076	595	305	481	5	5	10	11	2488	1396	1092
دمياط	461	168	148	126	0	2	6	15	926	615	311
الشرقية	2961	1362	594	757	8	2	62	16	5762	3625	2137
بورسعيد	624	112	56	52	2	0	0	0	858	682	176
الاسماعيلية	202	74	130	107	3	6	1	0	523	336	187
السويس	101	31	75	44	0	0	1	2	254	177	77
الجيزة	495	342	206	214	16	0	27	5	1305	744	561
الفيوم	501	396	148	280	1	3	4	3	1336	654	682
بنى سويف	607	340	149	194	1	0	7	2	1300	764	536
المنيا	792	495	258	322	1	2	4	7	1881	1055	826
اسيوط	1151	617	97	166	1	18	0	1	2051	1249	802
سوهاج	1547	1093	314	325	0	0	14	11	3304	1875	1429
قنا	620	558	215	281	2	5	4	6	1691	841	850
الاقصر	168	133	64	100	1	0	1	5	472	234	238
أسوان	267	176	104	92	3	8	3	7	660	377	283
مطروح	46	64	15	24	0	0	0	0	149	61	88
الوادى الجديد	48	40	3	7	0	0	4	2	104	55	49
البحر الاحمر	66	25	21	13	3	0	0	0	128	90	38
شمال سيناء	120	120	15	48	1	1	2	0	307	138	169
جنوب سيناء	23	11	1	8	0	1	0	0	44	24	20
الإجمالى	18058	9594	4834	6217	62	81	166	109	39121	23120	16001

توزيع المدرسين طبقاً للنوع والمؤهل .. مراحل .. تبعيات .. مديريات
للعام الدراسي 2017 / 2018



جملة الثانوى التجارى - جملة خاص

اجمالي عدد المدرسين			مؤهلات اخرى		مؤهلات فوق متوسطة ومتوسطة غير تربوية		مؤهلات فوق متوسطة ومتوسطة تربوية		مؤهلات ممتازة وعليا غير تربوية		مؤهلات ممتازة وعليا تربوية		المحافظات
الجملة	اناث	ذكور	اناث	ذكور	اناث	ذكور	اناث	ذكور	اناث	ذكور	اناث	ذكور	
101	58	43	0	0	1	0	0	0	49	36	8	7	القاهرة
17	8	9	0	0	0	0	0	0	7	7	1	2	المنوفية
10	7	3	0	0	0	0	0	0	7	3	0	0	الجيزة
128	73	55	0	0	1	0	0	0	63	46	9	9	الإجمالى

توزيع المدرسين طبقاً للنوع والمؤهل .. مراحل .. تبعيات .. مديريات
للعام الدراسي 2017 / 2018



جملة ثانوى فندقى - جملة حكومى

المحافظات	مؤهلات ممتازة وعليا تربوية		مؤهلات ممتازة وعليا غير تربوية		مؤهلات فوق متوسطة ومتوسطة غير تربوية		مؤهلات فوق متوسطة ومتوسطة تربوية		مؤهلات اخرى		اجمالى عدد المدرسين	
	اناث	ذكور	اناث	ذكور	اناث	ذكور	اناث	ذكور	اناث	ذكور	الجملة	اناث
القاهرة	88	37	73	26	0	1	0	1	0	0	226	161
الاسكندرية	21	9	11	6	0	2	0	0	0	0	49	32
البحيرة	2	1	6	5	0	0	0	0	0	0	14	8
الغربية	80	17	21	15	0	0	0	0	0	0	133	101
كفر الشيخ	88	37	9	14	0	0	1	0	0	0	149	98
المنوفية	59	14	6	11	0	2	0	1	0	0	93	65
القليوبية	91	22	24	26	0	0	0	0	0	0	163	115
الدقهلية	62	17	13	18	1	0	3	3	0	0	117	79
دمياط	18	1	1	0	0	0	0	0	0	0	20	19
الشرقية	33	11	14	10	1	0	0	0	0	0	69	48
بورسعيد	44	23	6	5	0	1	0	0	0	0	79	50
الاسماعيلية	28	6	14	8	0	0	0	1	0	0	57	42
السويس	33	5	8	9	0	0	0	0	0	0	55	41
الجيزة	85	35	51	23	2	0	1	3	0	0	200	139
الفيوم	15	28	3	9	0	0	0	0	0	0	55	18
بنى سويف	30	15	9	3	0	0	0	1	0	0	58	39
المنيا	102	46	33	16	0	0	0	0	0	0	197	135
اسيوط	18	9	1	2	0	0	0	0	0	0	30	19
سوهاج	62	53	9	23	0	0	0	2	0	0	149	71
قنا	7	11	5	7	0	0	0	0	0	0	30	12
الاقصر	31	29	8	12	0	0	1	0	0	0	81	40
أسوان	63	22	23	14	3	4	2	6	0	0	137	91
مطروح	13	4	1	3	0	0	0	0	0	0	21	14
البحر الاحمر	29	18	1	8	0	0	0	0	0	0	56	30
شمال سيناء	24	16	3	5	0	1	0	1	0	0	50	27
جنوب سيناء	4	7	1	2	0	0	1	0	0	0	15	6
الإجمالى	1130	493	354	280	7	11	9	19	0	0	2303	1500

توزيع المدرسين طبقاً للنوع والمؤهل .. مراحل .. تبعيات .. مديريات
للعام الدراسي 2017 / 2018



جملة ثانوى فندقى - جملة خاص

المحافظات	مؤهلات ممتازة وعليا تربوية		مؤهلات ممتازة وعليا غير تربوية		مؤهلات فوق متوسطة ومتوسطة تربوية		مؤهلات فوق متوسطة ومتوسطة غير تربوية		مؤهلات اخرى		اجمالي عدد المدرسين		
	اناث	ذكور	اناث	ذكور	اناث	ذكور	اناث	ذكور	اناث	ذكور	الجملة	اناث	ذكور
القاهرة	10	9	34	48	0	0	2	3	0	0	106	46	60
الاسكندرية	5	6	11	28	0	0	1	5	1	0	57	18	39
الغربية	8	6	8	19	0	0	0	4	0	0	45	16	29
القليوبية	17	18	57	68	0	0	2	11	0	0	173	76	97
الجيزة	7	20	39	91	0	0	5	20	0	0	182	51	131
بنى سويف	2	3	1	4	0	0	0	2	0	0	12	3	9
البحر الاحمر	0	2	2	3	0	0	1	2	0	0	10	3	7
الإجمالى	49	64	152	261	0	0	11	47	1	0	585	213	372

توزيع المدرسين طبقاً للنوع والمؤهل .. مراحل .. تبعيات .. مديريات
للعام الدراسي 2017 / 2018



جملة التربية الخاصة - جملة حكومي

المحافظات	مؤهلات ممتازة وعليا تربوية		مؤهلات ممتازة وعليا غير تربوية		مؤهلات فوق متوسطة ومتوسطة غير تربوية		مؤهلات فوق متوسطة ومتوسطة تربوية		مؤهلات اخرى		اجمالي عدد المدرسين	
	اناث	ذكور	اناث	ذكور	اناث	ذكور	اناث	ذكور	اناث	ذكور	الجملة	اناث
القاهرة	499	146	69	24	70	54	263	87	0	0	1212	901
الاسكندرية	246	43	25	12	8	17	92	30	0	0	473	371
البحيرة	148	104	2	4	8	13	89	43	0	0	411	247
الغربية	181	122	8	3	5	2	64	43	0	0	428	258
كفر الشيخ	179	118	5	3	0	0	74	56	0	0	435	258
المنوفية	180	111	5	2	8	7	99	85	0	0	497	292
القليوبية	156	99	8	4	8	12	106	86	0	0	479	278
الدقهلية	161	91	8	6	4	9	195	100	0	0	574	368
دمياط	61	48	8	0	6	1	59	43	0	0	226	134
الشرقية	218	133	16	18	8	13	123	96	0	0	625	365
بورسعيد	52	22	3	2	1	0	41	30	0	0	151	97
الاسماعيلية	74	21	8	3	2	4	49	26	0	0	187	133
السويس	66	14	2	1	0	3	49	3	0	0	138	117
الجيزة	228	119	18	14	23	12	143	69	0	0	626	412
الفيوم	63	50	4	2	0	4	23	39	0	0	185	90
بنى سويف	127	81	10	8	3	7	114	76	0	0	426	254
المنيا	178	147	7	9	2	10	81	59	0	0	493	268
اسيوط	150	131	7	3	3	10	32	57	0	0	393	192
سوهاج	102	168	3	6	9	4	56	107	0	0	455	170
قنا	74	115	4	3	3	9	41	70	0	0	319	122
الاقصر	20	39	2	4	0	7	21	38	0	0	131	43
أسوان	99	87	7	2	1	14	56	83	0	0	349	163
مطروح	19	14	1	2	0	0	21	18	0	0	75	41
الوادى الجديد	18	42	1	0	1	1	28	37	0	0	128	48
البحر الاحمر	45	23	4	1	1	0	18	15	0	0	107	68
شمال سيناء	36	49	1	1	1	6	26	54	0	0	174	64
جنوب سيناء	11	12	0	0	1	0	3	4	0	0	31	15
الإجمالى	3391	2149	236	137	176	219	1966	1454	0	0	9728	5769

توزيع المدرسين طبقاً للنوع والمؤهل .. مراحل .. تبعيات .. مديريات
للعام الدراسي 2017 / 2018



جملة التربية الخاصة - جملة خاص

المحافظات	مؤهلات ممتازة وعليا تربوية		مؤهلات ممتازة وعليا غير تربوية		مؤهلات فوق متوسطة ومتوسطة تربوية		مؤهلات فوق متوسطة ومتوسطة غير تربوية		مؤهلات اخرى		اجمالي عدد المدرسين	
	اناث	ذكور	اناث	ذكور	اناث	ذكور	اناث	ذكور	اناث	ذكور	الجملة	الجملة
القاهرة	11	1	20	3	6	1	0	0	0	0	42	37
الشرقية	1	0	2	0	2	0	0	0	0	0	5	5
الجيزة	3	0	10	9	4	1	0	0	0	0	27	17
الإجمالي	15	1	32	12	12	2	0	0	0	0	74	59

جملة المدرسين طبقاً للنوع والمؤهل موزعة مراحل حسب الموقع
للعام الدراسي 2017 / 2018
حضر



اجمالي عدد المدرسين			مؤهلات اخرى		مؤهلات فوق متوسطة ومتوسطة غير تربوية		مؤهلات فوق متوسطة ومتوسطة تربوية		مؤهلات ممتازة وعليا غير تربوية		مؤهلات ممتازة وعليا تربوية		المرحلة
الجملة	اناث	ذكور	اناث	ذكور	اناث	ذكور	اناث	ذكور	اناث	ذكور	اناث	ذكور	
29002	28806	196	12	0	662	9	146	1	6309	69	21677	117	ماقبل الابتدائي
194336	137645	56691	14	2	4320	2668	41170	17861	20169	5536	71972	30624	الابتدائي
1171	1092	79	0	0	196	2	217	23	91	6	588	48	جملة التعليم المجتمعي
126228	73494	52734	1	1	941	1271	1734	2375	12711	11025	58107	38062	جملة الاعدادي
73563	34033	39530	0	1	152	320	369	684	6797	8973	26715	29552	جملة الثانوى العام
79141	36074	43067	0	0	1979	4644	13395	21067	3311	2304	17389	15052	جملة الثانوى الصناعى
10450	4442	6008	0	0	8	196	19	323	1416	2479	2999	3010	جملة الثانوى الزراعى
27934	17469	10465	0	0	47	48	120	66	4012	4308	13290	6043	جملة الثانوى التجارى
2618	1573	1045	1	0	16	52	6	17	451	482	1099	494	جملة ثانوى فندقى
8229	5065	3164	0	0	177	173	1684	1145	246	138	2958	1708	جملة التربية الخاصة
552672	339693	212979	28	4	8498	9383	58860	43562	55513	35320	216794	124710	الإجمالى

جملة المدرسين طبقاً للنوع والمؤهل موزعة مراحل حسب الموقع
للعام الدراسي 2017 / 2018
ريف



اجمالي عدد المدرسين			مؤهلات اخرى		مؤهلات فوق متوسطة ومتوسطة غير تربوية		مؤهلات فوق متوسطة ومتوسطة تربوية		مؤهلات ممتازة وعليا غير تربوية		مؤهلات ممتازة وعليا تربوية		المرحلة
الجملة	اناث	ذكور	اناث	ذكور	اناث	ذكور	اناث	ذكور	اناث	ذكور	اناث	ذكور	
20886	20869	17	1	1	54	2	64	1	687	3	20063	10	ماقبل الابتدائي
241576	137446	104130	1	1	2509	6046	42682	35221	4827	3910	87427	58952	الابتدائي
7043	6952	91	0	0	2354	8	673	33	712	5	3213	45	جملة التعليم المجتمعي
137096	66453	70643	0	0	472	2141	1280	4803	5548	8074	59153	55625	جملة الاعدادي
33324	11135	22189	0	0	52	227	115	650	1182	3315	9786	17997	جملة الثانوى العام
14988	5895	9093	0	0	365	842	2343	4019	408	642	2779	3590	جملة الثانوى الصناعى
3090	859	2231	0	0	5	65	5	147	248	812	601	1207	جملة الثانوى الزراعى
11315	5724	5591	0	0	16	33	46	43	885	1955	4777	3560	جملة الثانوى التجارى
270	140	130	0	0	2	6	3	2	55	59	80	63	جملة ثانوى فندقى
1573	763	810	0	0	11	48	282	309	22	11	448	442	جملة التربية الخاصة
471161	256236	214925	2	2	5840	9418	47493	45228	14574	18786	188327	141491	الإجمالى

جملة المدرسين طبقاً للنوع والمؤهل موزعة مديريات حسب الموقع
للعام الدراسي 2018 / 2017
حضر



اجمالي عدد المدرسين			مؤهلات اخرى		مؤهلات فوق متوسطة ومتوسطة غير تربوية		مؤهلات فوق متوسطة وتربوية		مؤهلات ممتازة وعليا غير تربوية		مؤهلات ممتازة وعليا تربوية		المحافظات
الجملة	اناث	ذكور	اناث	ذكور	اناث	ذكور	اناث	ذكور	اناث	ذكور	اناث	ذكور	
93874	58857	35017	5	1	1784	2216	7276	4350	16536	7963	33256	20487	القاهرة
51318	33035	18283	4	0	686	546	3866	1987	7404	3599	21075	12151	الاسكندرية
22536	12849	9687	0	0	356	634	3090	2152	1280	1349	8123	5552	البحيرة
22100	13113	8987	1	0	204	326	1465	1675	1417	1198	10026	5788	الغربية
15550	9268	6282	0	0	60	108	1583	1190	713	864	6912	4120	كفر الشيخ
18169	11137	7032	8	0	228	340	1958	1801	1371	1178	7572	3713	المنوفية
28304	17225	11079	0	1	469	489	2707	1984	2664	1812	11385	6793	القليوبية
31381	19249	12132	1	1	617	605	6299	3796	1669	1709	10663	6021	الدقهلية
13288	8940	4348	0	0	158	156	1980	1277	554	362	6248	2553	دمياط
36094	22084	14010	2	1	437	356	3805	3013	2357	2142	15483	8498	الشرقية
12732	8871	3861	0	0	145	258	1331	714	500	252	6895	2637	بورسعيد
10271	6976	3295	0	0	143	89	1564	688	699	456	4570	2062	الاسماعيلية
9836	7468	2368	0	0	122	73	1923	530	496	334	4927	1431	السويس
47015	29505	17510	5	0	800	429	4347	2548	8745	4356	15608	10177	الجيزة
10986	6485	4501	0	0	216	289	1407	1194	714	592	4148	2426	الفيوم
12382	7006	5376	1	0	168	244	1373	1494	952	819	4512	2819	بنى سويف
24259	14499	9760	0	0	470	460	2171	2054	2450	2120	9408	5126	المنيا
18915	11327	7588	0	0	241	410	1637	2069	945	632	8504	4477	اسيوط
22927	12790	10137	0	0	515	400	3147	3624	1442	1072	7686	5041	سوهاج
13182	7359	5823	0	0	140	248	1405	1352	984	924	4830	3299	قنا
6582	3682	2900	0	0	50	143	948	801	417	450	2267	1506	الاقصر
8107	4689	3418	1	0	161	290	808	910	400	338	3319	1880	أسوان
3963	2070	1893	0	0	20	31	500	462	142	152	1408	1248	مطروح
5613	3221	2392	0	0	230	122	851	581	77	133	2063	1556	الوادى الجديد
5090	3395	1695	0	0	33	36	533	378	357	243	2472	1038	البحر الاحمر
6755	3787	2968	0	0	34	62	788	864	177	228	2788	1814	شمال سيناء
1443	806	637	0	0	11	23	98	74	51	43	646	497	جنوب سيناء
552672	339693	212979	28	4	8498	9383	58860	43562	55513	35320	216794	124710	الإجمالى

جملة المدرسين طبقاً للنوع والمؤهل موزعة مديريات حسب الموقع
للعام الدراسي 2018 / 2017
ريف



اجمالي عدد المدرسين			مؤهلات اخرى		مؤهلات فوق متوسطة ومتوسطة غير تربوية		مؤهلات فوق متوسطة تربوية		مؤهلات ممتازة وعليا غير تربوية		مؤهلات ممتازة وعليا تربوية		المحافظات
الجملة	اناث	ذكور	اناث	ذكور	اناث	ذكور	اناث	ذكور	اناث	ذكور	اناث	ذكور	
253	120	133	0	0	3	5	21	30	10	11	86	87	الاسكندرية
33555	17207	16348	0	0	678	2007	3407	2797	951	1267	12171	10277	البحيرة
25663	13939	11724	0	0	207	578	1908	1445	865	1344	10959	8357	الغربية
24535	14251	10284	0	0	176	156	2313	1493	612	803	11150	7832	كفر الشيخ
35494	21562	13932	0	0	337	824	4501	2882	1701	1556	15023	8670	المنوفية
30279	19461	10818	0	0	238	397	4358	2382	1347	1109	13518	6930	القليوبية
41164	24610	16554	0	0	691	848	8542	4591	1033	1666	14344	9449	الدقهلية
11452	7560	3892	0	0	121	146	2142	1155	250	223	5047	2368	دمياط
50316	28937	21379	0	0	828	471	5195	4388	1561	2166	21353	14354	الشرقية
6375	4256	2119	0	0	38	57	681	395	189	243	3348	1424	الاسماعيلية
18368	9066	9302	1	1	141	157	1705	1435	1459	1092	5760	6617	الجيزة
20494	10151	10343	0	0	380	369	2036	2964	496	826	7239	6184	الفيوم
18817	9316	9501	0	0	186	417	1512	2073	574	804	7044	6207	بنى سويف
38935	18854	20081	1	1	591	535	1536	2836	905	1678	15821	15031	المنيا
28469	15596	12873	0	0	511	589	1447	2862	625	592	13013	8830	اسيوط
30448	14888	15560	0	0	187	338	2321	5044	674	993	11706	9185	سوهاج
26422	11938	14484	0	0	160	605	1253	2762	450	1093	10075	10024	قنا
7673	3549	4124	0	0	38	165	639	1162	184	455	2688	2342	الاقصر
13610	7795	5815	0	0	241	625	1376	1363	564	493	5614	3334	أسوان
1656	440	1216	0	0	0	22	48	209	15	45	377	940	مطروح
3506	1671	1835	0	0	60	58	408	507	31	50	1172	1220	الوادى الجديد
260	26	234	0	0	0	8	2	31	1	28	23	167	البحر الاحمر
2659	806	1853	0	0	14	38	117	357	41	178	634	1280	شمال سيناء
758	237	521	0	0	14	3	25	65	36	71	162	382	جنوب سيناء
471161	256236	214925	2	2	5840	9418	47493	45228	14574	18786	188327	141491	الإجمالى

جملة المدرسين طبقاً للنوع والمؤهل موزعة مديريات حسب المرحلة و الموقع
للعام الدراسي 2018 / 2017



مقابل الابتدائي - حضر

المحافظات	مؤهلات ممتازة و عليا تربوية		مؤهلات ممتازة و عليا غير تربوية		مؤهلات فوق متوسطة ومتوسطة غير تربوية		مؤهلات اخرى		اجمالي عدد المدرسين		
	اناث	ذكور	اناث	ذكور	اناث	ذكور	اناث	ذكور	الجملة	اناث	ذكور
القاهرة	4012	56	2537	29	228	4	2	0	6810	89	
الاسكندرية	2108	11	961	12	57	1	2	0	3134	24	
البحيرة	912	0	45	0	8	0	0	0	965	0	
الغربية	888	1	65	2	9	0	0	0	964	3	
كفر الشيخ	550	0	18	0	0	0	0	0	568	0	
المنوفية	753	0	37	1	13	0	7	0	811	1	
القليوبية	1189	2	303	0	37	0	0	0	1532	2	
الدقهلية	1015	3	106	1	17	0	0	0	1141	5	
دمياط	722	0	30	0	8	0	0	0	776	0	
الشرقية	766	1	81	1	7	0	0	0	858	2	
بورسعيد	465	0	43	0	1	0	0	0	509	0	
الاسماعيلية	626	4	42	0	4	0	0	0	673	4	
السويس	515	0	69	0	24	0	0	0	609	0	
الجيزة	2039	29	1412	19	99	2	1	0	3557	50	
الفيوم	472	0	70	0	19	0	0	0	562	0	
بنى سويف	567	0	60	0	12	0	0	0	650	0	
المنيا	838	2	105	0	33	0	0	0	979	2	
اسيوط	832	1	40	0	22	0	0	0	894	1	
سوهاج	655	4	123	3	39	2	0	0	818	9	
قنا	481	0	26	0	10	0	0	0	518	0	
الاقصر	209	0	29	0	0	0	0	0	240	0	
أسوان	228	0	24	0	4	0	0	0	257	0	
مطروح	150	0	18	0	3	0	0	0	183	0	
الوادى الجديد	219	0	0	0	0	0	0	0	228	0	
البحر الاحمر	266	1	52	0	6	0	0	0	327	1	
شمال سيناء	120	2	8	1	2	0	0	0	157	3	
جنوب سيناء	80	0	5	0	0	0	0	0	86	0	
الإجمالى	21677	117	6309	69	662	9	12	0	28806	196	

جملة المدرسين طبقاً للنوع والمؤهل موزعة مديريات حسب المرحلة و الموقع
للعام الدراسي 2018 / 2017



الابتدائي - حضر

المحافظات	مؤهلات ممتازة و عليا تربوية		مؤهلات ممتازة و عليا غير تربوية		مؤهلات فوق متوسطة ومتوسطة غير تربوية		مؤهلات اخرى		اجمالي عدد المدرسين		
	اناث	ذكور	اناث	ذكور	اناث	ذكور	اناث	ذكور	الجملة	اناث	ذكور
القاهرة	11838	5472	7186	1766	6140	2975	3	0	36408	25878	10530
الاسكندرية	8463	3694	2779	704	3208	1261	1	0	20868	14914	5954
البحيرة	2074	935	316	118	1580	522	0	0	6091	4206	1885
الغربية	2525	1303	395	138	857	341	1	0	5901	3912	1989
كفر الشيخ	1790	704	126	58	1238	390	0	0	4347	3170	1177
المنوفية	2004	805	352	167	1321	454	1	0	5302	3779	1523
القليوبية	3758	2058	977	315	2345	1308	0	0	11040	7287	3753
الدقهلية	2528	1192	346	173	3575	1162	1	1	9499	6819	2680
دمياط	1716	620	107	33	1291	472	0	0	4385	3204	1181
الشرقية	4384	1589	480	153	2186	901	2	1	10048	7299	2749
بورسعيد	3027	942	131	22	869	319	0	0	5415	4096	1319
الاسماعيلية	1427	406	144	34	1274	322	0	0	3721	2936	785
السويس	2079	331	121	23	1224	225	0	0	4071	3472	599
الجيزة	5813	2734	4140	882	3800	1685	3	0	19642	14183	5459
الفيوم	1158	532	184	70	791	489	0	0	3423	2250	1173
بنى سويف	1226	699	293	136	672	278	1	0	3500	2305	1195
المنيا	3426	903	772	202	1363	654	0	0	7617	5735	1882
اسيوط	2727	1007	342	98	1331	731	0	0	6434	4523	1911
سوهاج	2471	1052	374	109	1738	1013	0	0	7025	4774	2251
قنا	1641	911	176	68	1075	586	0	0	4645	2976	1669
الاقصر	932	453	113	67	757	399	0	0	2826	1838	988
أسوان	1146	479	63	39	509	228	1	0	2642	1799	843
مطروح	758	434	44	26	392	265	0	0	1946	1207	739
الوادى الجديد	791	491	10	14	631	292	0	0	2428	1580	848
البحر الاحمر	987	313	128	53	374	160	0	0	2037	1506	531
شمال سيناء	1021	442	53	55	551	393	0	0	2543	1638	905
جنوب سيناء	262	123	17	13	78	36	0	0	532	359	173
الإجمالى	71972	30624	20169	5536	41170	17861	14	2	194336	137645	56691

جملة المدرسين طبقاً للنوع والمؤهل موزعة مديريات حسب المرحلة و الموقع
للعام الدراسي 2017 / 2018

جملة التعليم المجتمعي - حضر

المحافظات	مؤهلات ممتازة وعليا تربوية		مؤهلات ممتازة وعليا غير تربوية		مؤهلات فوق متوسطة ومتوسطة غير تربوية		مؤهلات فوق متوسطة ومتوسطة تربوية		مؤهلات أخرى		اجمالي عدد المدرسين	
	اناث	ذكور	اناث	ذكور	اناث	ذكور	اناث	ذكور	اناث	ذكور	اناث	الجملة
القاهرة	66	5	4	2	14	2	8	3	0	0	92	104
الاسكندرية	88	4	13	0	19	0	40	0	0	0	160	164
البحيرة	27	0	8	0	18	0	1	0	0	0	54	54
الغربية	1	0	1	0	2	0	8	0	0	0	12	12
كفر الشيخ	11	0	6	0	4	0	1	0	0	0	22	22
المنوفية	7	0	1	0	0	0	3	0	0	0	11	11
القليوبية	9	0	1	0	1	0	10	0	0	0	21	21
الدقهلية	21	2	6	1	2	0	39	0	0	0	68	71
دمياط	9	0	1	0	0	0	6	0	0	0	16	16
الشرقية	84	0	9	0	43	0	2	0	0	0	138	138
بورسعيد	22	0	3	0	8	0	17	0	0	0	50	50
الاسماعيلية	35	0	1	0	0	0	2	0	0	0	38	38
السويس	10	0	0	0	0	0	28	2	0	0	38	40
الجيزة	18	1	11	1	8	0	4	0	0	0	41	43
الفيوم	10	0	3	1	21	0	5	0	0	0	39	40
بنى سويف	27	0	1	0	1	0	6	0	0	0	35	35
المنيا	7	0	4	0	8	0	0	0	0	0	19	19
اسيوط	30	0	6	0	25	0	3	0	0	0	64	64
سوهاج	26	2	3	0	0	0	0	0	0	0	29	31
قنا	15	0	0	0	10	0	1	0	0	0	26	26
الاقصر	20	0	2	0	5	0	3	0	0	0	30	30
أسوان	19	0	2	0	6	0	14	0	0	0	41	41
مطروح	13	19	1	0	0	0	11	18	0	0	25	62
البحر الاحمر	0	0	0	0	0	0	3	0	0	0	3	3
شمال سيناء	12	15	3	1	0	0	0	0	0	0	15	31
جنوب سيناء	1	0	1	0	1	0	2	0	0	0	5	5
الإجمالي	588	48	91	6	196	2	217	23	0	0	1092	1171

جملة المدرسين طبقاً للنوع والمؤهل موزعة مديريات حسب المرحلة و الموقع
للعام الدراسي 2018 / 2017



جملة الاعدادى - حضر

المحافظات	مؤهلات ممتازة و عليا تربوية		مؤهلات ممتازة و عليا غير تربوية		مؤهلات فوق متوسطة ومتوسطة غير تربوية		مؤهلات فوق متوسطة ومتوسطة تربوية		مؤهلات أخرى		اجمالي عدد المدرسين	
	اناث	ذكور	اناث	ذكور	اناث	ذكور	اناث	ذكور	اناث	ذكور	اناث	الجملة
القاهرة	9534	7204	3650	3134	182	196	41	143	0	0	13407	24084
الاسكندرية	6174	4618	1924	1572	98	157	87	73	0	0	8283	14703
البحيرة	1765	1284	284	323	48	99	49	62	0	0	2146	3914
الغربية	2923	1354	313	261	12	30	23	46	0	0	3271	4962
كفر الشيخ	1652	1037	159	178	29	31	40	44	0	0	1880	3170
المنوفية	2034	939	350	168	37	72	83	118	0	0	2504	3801
القليوبية	2959	2163	508	542	53	45	11	33	0	1	3531	6315
الدقهلية	3371	1796	482	462	24	52	80	159	0	0	3957	6426
دمياط	1691	803	104	61	23	43	91	79	0	0	1909	2895
الشرقية	3685	2103	561	478	25	27	103	138	0	0	4374	7120
بورسعيد	1594	856	125	52	20	37	126	45	0	0	1865	2855
الاسماعيلية	1267	749	148	124	29	14	43	22	0	0	1487	2396
السويس	1244	561	115	129	20	22	130	39	0	0	1509	2260
الجيزة	4553	3885	1952	1845	151	63	67	111	1	0	6724	12628
الفيوم	1119	736	155	146	8	8	10	30	0	0	1292	2212
بنى سويف	832	606	179	154	24	35	81	105	0	0	1116	2016
المنيا	2026	1340	480	491	26	39	55	145	0	0	2587	4602
اسيوط	2412	1409	207	113	17	86	44	224	0	0	2680	4512
سوهاج	1723	1176	286	213	25	21	339	285	0	0	2373	4068
قنا	1208	647	281	169	7	46	37	145	0	0	1533	2540
الاقصر	642	417	135	123	5	27	20	56	0	0	802	1425
أسوان	940	498	87	65	21	61	16	47	0	0	1064	1735
مطروح	294	409	40	45	2	3	17	21	0	0	353	831
الوادى الجديد	613	340	30	23	47	32	98	83	0	0	788	1266
البحر الاحمر	701	348	83	91	3	8	9	53	0	0	796	1296
شمال سيناء	977	618	55	48	4	15	31	55	0	0	1067	1803
جنوب سيناء	174	166	18	15	1	2	3	14	0	0	196	393
الإجمالى	58107	38062	12711	11025	941	1271	1734	2375	1	1	73494	126228

جملة المدرسين طبقاً للنوع والمؤهل موزعة مديريات حسب المرحلة و الموقع
للعام الدراسي 2018 / 2017



جملة الثانوى العام - حضر

المحافظات	مؤهلات ممتازة و عليا تربوية		مؤهلات ممتازة و عليا غير تربوية		مؤهلات فوق متوسطة ومتوسطة غير تربوية		مؤهلات اخرى		اجمالي عدد المدرسين		
	اناث	ذكور	اناث	ذكور	اناث	ذكور	اناث	ذكور	الجملة	اناث	ذكور
القاهرة	4910	4986	2056	2321	29	51	0	1	14458	7029	7429
الاسكندرية	2681	2335	1196	962	24	17	0	0	7277	3924	3353
البحيرة	1065	1415	153	284	13	25	0	0	2980	1238	1742
الغربية	1447	1457	197	281	8	9	0	0	3410	1655	1755
كفر الشيخ	760	1034	114	193	8	14	0	0	2126	884	1242
المنوفية	923	881	172	183	14	15	0	0	2201	1113	1088
القليوبية	1664	1426	287	422	6	11	0	0	3828	1960	1868
الدقهلية	1445	1591	210	408	13	48	0	0	3730	1671	2059
دمياط	1038	673	95	112	49	36	0	0	2027	1190	837
الشرقية	2271	2194	403	534	16	46	0	0	5467	2693	2774
بورسعيد	712	517	82	75	15	14	0	0	1435	818	617
الاسماعيلية	481	501	142	138	5	7	0	0	1279	631	648
السويس	423	318	55	89	12	7	0	0	912	495	417
الجيزة	1889	2481	716	1170	32	45	0	0	6381	2661	3720
الفيوم	397	483	48	93	2	6	0	0	1031	447	584
بنى سويف	535	720	105	205	30	72	0	0	1682	674	1008
المنيا	886	1326	241	426	10	39	0	0	2938	1138	1800
اسيوط	827	1146	92	141	7	56	0	0	2298	929	1369
سوهاج	566	1192	138	294	35	67	0	0	2302	742	1560
قنا	406	783	131	257	8	37	0	0	1630	545	1085
الاقصر	142	315	26	108	3	12	0	0	614	171	443
أسوان	287	471	42	102	6	15	0	0	944	342	602
مطروح	75	177	13	32	0	4	0	0	301	88	213
الوادى الجديد	239	378	10	31	12	11	0	0	691	263	428
البحر الاحمر	247	218	46	50	4	9	0	0	576	297	279
شمال سيناء	333	392	22	54	6	10	0	0	818	361	457
جنوب سيناء	66	142	5	8	2	1	0	0	227	74	153
الإجمالى	26715	29552	6797	8973	369	684	0	1	73563	34033	39530

جملة المدرسين طبقاً للنوع والمؤهل موزعة مديريات حسب المرحلة و الموقع
للعام الدراسي 2018 / 2017



جملة الثانوى الصناعى - حضر

المحافظات	مؤهلات ممتازة و عليا تربوية		مؤهلات ممتازة و عليا غير تربوية		مؤهلات فوق متوسطة ومتوسطة غير تربوية		مؤهلات فوق متوسطة ومتوسطة تربوية		مؤهلات اخرى		اجمالى عدد المدرسين	
	اناث	ذكور	اناث	ذكور	اناث	ذكور	اناث	ذكور	اناث	ذكور	الجملة	اناث
القاهرة	1493	2191	401	268	536	1568	764	1090	0	0	8311	3194
الاسكندرية	766	1201	270	119	16	25	409	602	0	0	3408	1461
البحيرة	1405	1276	215	133	29	158	1368	1490	0	0	6074	3017
الغربية	1146	1273	187	176	39	79	507	1219	0	0	4626	1879
كفر الشيخ	673	523	76	75	3	44	233	682	0	0	2309	985
المنوفية	808	598	157	126	65	140	435	1118	0	0	3447	1465
القليوبية	888	777	182	100	160	327	252	572	0	0	3258	1482
الدقهلية	1215	810	201	169	195	377	2435	2321	0	0	7723	4046
دمياط	633	286	67	28	26	35	490	643	0	0	2208	1216
الشرقية	1771	1512	217	196	95	200	1345	1799	0	0	7135	3428
بورسعيد	341	144	51	38	35	161	262	303	0	0	1335	689
الاسماعيلية	339	271	49	20	10	27	189	309	0	0	1214	587
السويس	449	163	45	18	25	25	478	251	0	0	1454	997
الجيزة	488	599	144	79	41	148	294	633	0	0	2426	967
الفيوم	554	405	88	41	50	186	573	632	0	0	2529	1265
بنى سويف	673	389	140	112	11	101	462	954	0	0	2842	1286
المنيا	992	612	321	263	225	257	660	1131	0	0	4461	2198
اسيوط	530	286	69	49	48	194	221	982	0	0	2379	868
سوهاج	793	535	175	99	248	281	970	2116	0	0	5217	2186
قنا	425	277	77	60	27	76	259	502	0	0	1703	788
الاقصر	155	143	37	37	3	32	150	311	0	0	868	345
أسوان	425	235	91	30	38	96	237	578	0	0	1730	791
مطروح	39	119	9	18	2	14	47	136	0	0	384	97
الوادى الجديد	77	113	7	9	32	27	68	151	0	0	484	184
البحر الاحمر	131	91	20	25	2	19	122	141	0	0	551	275
شمال سيناء	157	190	12	16	13	30	156	382	0	0	956	338
جنوب سيناء	23	33	3	0	5	17	9	19	0	0	109	40
الإجمالى	17389	15052	3311	2304	1979	4644	13395	21067	0	0	79141	36074

جملة المدرسين طبقاً للنوع والمؤهل موزعة مديريات حسب المرحلة و الموقع
للعام الدراسي 2017 / 2018



جملة الثانوى الزراعى - حضر

المحافظات	مؤهلات ممتازة و عليا تربوية		مؤهلات ممتازة و عليا غير تربوية		مؤهلات فوق متوسطة ومتوسطة غير تربوية		مؤهلات فوق متوسطة تربوية		مؤهلات أخرى		اجمالي عدد المدرسين	
	اناث	ذكور	اناث	ذكور	اناث	ذكور	اناث	ذكور	اناث	ذكور	الجملة	اناث
الاسكندرية	77	62	50	78	0	4	0	4	0	0	275	127
البحيرة	224	287	104	245	0	35	1	9	0	0	905	329
الغربية	218	106	58	97	1	0	2	29	0	0	511	279
كفر الشيخ	403	334	51	76	0	4	0	29	0	0	897	454
المنوفية	163	130	94	182	0	11	0	10	0	0	590	257
القليوبية	84	77	75	115	0	15	2	7	0	0	375	161
الدقهلية	261	267	95	206	0	6	2	27	0	0	864	358
دمياط	26	35	21	32	0	3	0	10	0	0	127	47
الشرقية	356	330	128	277	3	16	9	32	0	0	1151	496
بورسعيد	14	21	0	6	0	0	1	3	0	0	45	15
الاسماعيلية	118	47	33	44	1	13	0	3	0	0	259	152
السويس	7	8	6	21	0	0	0	1	0	0	43	13
الجيزة	67	26	47	31	0	4	1	6	0	0	182	115
الفيوم	85	79	53	114	0	8	0	8	0	0	347	138
بنى سويف	102	103	49	60	0	8	0	14	0	0	336	151
المنيا	226	334	244	427	0	24	0	29	0	0	1284	470
اسيوط	174	128	95	92	1	11	0	21	0	0	522	270
سوهاج	84	153	43	94	0	8	0	34	0	0	416	127
قنا	163	195	97	138	0	7	0	25	0	0	625	260
الأقصر	12	30	12	37	0	2	0	1	0	0	94	24
أسوان	59	58	38	43	2	14	0	13	0	0	227	99
مطروح	1	8	0	2	0	0	0	0	0	0	11	1
الوادى الجديد	58	152	16	49	0	3	1	5	0	0	284	75
شمال سيناء	14	36	7	11	0	0	0	3	0	0	71	21
جنوب سيناء	3	4	0	2	0	0	0	0	0	0	9	3
الإجمالى	2999	3010	1416	2479	8	196	19	323	0	0	10450	4442

جملة المدرسين طبقاً للنوع والمؤهل موزعة مديريات حسب المرحلة و الموقع
للعام الدراسي 2018 / 2017



جملة الثانوى التجارى - حضر

المحافظات	مؤهلات ممتازة و عليا تربوية		مؤهلات ممتازة و عليا غير تربوية		مؤهلات فوق متوسطة		مؤهلات فوق متوسطة تربوية		مؤهلات أخرى		اجمالي عدد المدرسين	
	اناث	ذكور	اناث	ذكور	اناث	ذكور	اناث	ذكور	اناث	ذكور	الجملة	اناث
القاهرة	795	380	506	342	0	0	0	0	0	0	2024	1302
الاسكندرية	446	168	164	106	0	0	0	0	0	0	886	611
البحيرة	511	255	153	242	1	2	2	2	0	0	1168	667
الغربية	645	181	172	225	0	0	0	0	0	0	1223	817
كفر الشيخ	868	378	149	267	6	3	8	1	0	0	1680	1031
المنوفية	649	249	197	338	0	2	3	8	0	0	1446	849
القليوبية	623	189	257	231	0	0	0	0	0	0	1300	880
الدقهلية	618	275	204	266	3	2	5	5	0	0	1378	830
دمياط	365	109	124	96	0	2	4	10	0	0	710	493
الشرقية	1942	653	448	476	4	1	36	11	0	0	3571	2430
بورسعيد	624	112	56	52	2	12	0	0	0	0	858	682
الاسماعيلية	177	58	118	85	3	6	1	0	0	0	448	299
السويس	101	31	75	44	0	0	1	2	0	0	254	177
الجيزة	456	275	206	192	16	0	26	3	0	0	1174	704
الفيوم	295	147	109	125	1	1	2	0	0	0	680	407
بنى سويف	437	229	116	148	0	0	5	1	0	0	936	558
المنيا	740	445	244	286	1	0	4	6	0	0	1726	989
اسيوط	810	376	86	134	0	11	0	1	0	0	1418	896
سوهاج	1211	730	288	232	0	0	12	7	0	0	2480	1511
قنا	434	393	188	222	1	1	4	1	0	0	1244	627
الاقصر	113	94	53	64	1	0	1	2	0	0	328	168
أسوان	135	97	46	52	1	3	1	4	0	0	339	183
مطروح	46	64	15	24	0	0	0	0	0	0	149	61
الوادى الجديد	48	40	3	7	0	0	4	2	0	0	104	55
البحر الاحمر	66	24	21	12	3	0	0	0	0	0	126	90
شمال سيناء	113	80	13	36	1	0	2	0	0	0	245	129
جنوب سيناء	22	11	1	4	0	1	0	0	0	0	39	23
الإجمالى	13290	6043	4012	4308	47	48	120	66	0	0	27934	17469

جملة المدرسين طبقاً للنوع والمؤهل موزعة مديريات حسب المرحلة و الموقع
للعام الدراسي 2017 / 2018

جملة ثانوى فندقى - حضر

المحافظات	مؤهلات ممتازة و عليا تربوية		مؤهلات ممتازة و عليا غير تربوية		مؤهلات فوق متوسطة ومتوسطة غير تربوية		مؤهلات اخرى		اجمالي عدد المدرسين	
	اناث	ذكور	اناث	ذكور	اناث	ذكور	اناث	ذكور	اناث	ذكور
القاهرة	98	46	107	74	2	4	0	0	207	125
الاسكندرية	26	15	22	34	1	7	1	0	50	56
الغربية	80	17	21	15	0	0	0	0	101	32
كفر الشيخ	78	30	9	14	0	0	0	0	88	44
المنوفية	59	14	6	11	0	2	0	0	65	28
القليوبية	106	40	69	83	2	11	0	0	177	134
الدقهلية	62	17	13	18	1	0	0	0	79	38
دمياط	18	1	1	0	0	0	0	0	19	1
الشرقية	33	11	14	10	1	0	0	0	48	21
بورسعيد	44	23	6	5	0	1	0	0	50	29
الاسماعيلية	28	6	14	8	0	0	0	0	42	15
السويس	33	5	8	9	0	0	0	0	41	14
الجيزة	92	55	90	114	7	20	1	0	190	192
المنيا	102	46	33	16	0	0	0	0	135	62
اسيوط	18	9	1	2	0	0	0	0	19	11
سوهاج	62	53	9	23	0	0	0	0	71	78
قنا	7	11	5	7	0	0	0	0	12	18
الاقصر	31	29	8	12	0	0	1	0	40	41
أسوان	52	19	7	7	1	4	0	0	60	35
مطروح	13	4	1	3	0	0	0	0	14	7
البحر الاحمر	29	20	3	11	1	2	0	0	33	33
شمال سيناء	24	16	3	5	0	1	0	0	27	23
جنوب سيناء	4	7	1	1	0	0	0	0	5	8
الإجمالي	1099	494	451	482	16	52	6	0	1573	1045

جملة المدرسين طبقاً للنوع والمؤهل موزعة مديريات حسب المرحلة و الموقع
للعام الدراسي 2018 / 2017



جملة التربية الخاصة - حضر

المحافظات	مؤهلات ممتازة و عليا تربوية		مؤهلات ممتازة و عليا غير تربوية		مؤهلات فوق متوسطة ومتوسطة غير تربوية		مؤهلات أخرى		اجمالي عدد المدرسين		
	اناث	ذكور	اناث	ذكور	اناث	ذكور	اناث	ذكور	الجملة	اناث	ذكور
القاهرة	510	147	89	27	76	55	0	0	1254	938	316
الاسكندرية	246	43	25	12	8	17	0	0	473	371	102
البحيرة	140	100	2	4	8	12	0	0	385	227	158
الغربية	153	96	8	3	4	2	0	0	355	223	132
كفر الشيخ	127	80	5	3	0	0	0	0	299	186	113
المنوفية	172	97	5	2	8	7	0	0	466	283	183
القليوبية	105	61	5	4	6	10	0	0	322	194	128
الدقهلية	127	68	6	5	3	4	0	0	427	280	147
دمياط	30	26	4	0	3	1	0	0	124	70	54
الشرقية	191	105	16	17	9	7	0	0	535	320	215
بورسعيد	52	22	3	2	1	0	0	0	151	97	54
الاسماعيلية	72	20	8	3	2	4	0	0	182	131	51
السويس	66	14	2	1	0	3	0	0	138	117	21
الجيزة	193	92	27	23	27	10	0	0	550	363	187
الفيوم	58	44	4	2	0	2	0	0	162	85	77
بنى سويف	113	73	9	4	3	7	0	0	385	231	154
المنيا	165	118	6	9	2	8	0	0	434	249	185
اسيوط	144	115	7	3	2	7	0	0	363	184	179
سوهاج	95	144	3	5	9	4	0	0	412	159	253
قنا	50	82	3	3	1	6	0	0	221	74	147
الاقصر	11	25	2	2	0	5	0	0	76	24	52
أسوان	28	23	0	0	1	1	0	0	97	53	44
مطروح	19	14	1	2	0	0	0	0	75	41	34
الوادى الجديد	18	42	1	0	1	1	0	0	128	48	80
البحر الاحمر	45	23	4	1	1	0	0	0	107	68	39
شمال سيناء	17	23	1	1	1	0	0	0	78	34	44
جنوب سيناء	11	11	0	0	1	0	0	0	30	15	15
الإجمالى	2958	1708	246	138	1684	1145	0	0	8229	5065	3164

جملة المدرسين طبقاً للنوع والمؤهل موزعة مديريات حسب المرحلة و الموقع
للعام الدراسي 2018 / 2017



مقابل الابتدائي - ريف

المحافظات	مؤهلات ممتازة و عليا تربوية		مؤهلات ممتازة و عليا غير تربوية		مؤهلات فوق متوسطة ومتوسطة غير تربوية		مؤهلات اخرى		اجمالي عدد المدرسين	
	اناث	ذكور	اناث	ذكور	اناث	ذكور	اناث	ذكور	اناث	الجملة
الاسكندرية	1	0	1	0	0	0	0	0	2	2
البحيرة	1834	1	19	0	2	0	0	0	1855	1856
الغربية	1361	0	23	1	0	0	0	0	1385	1386
كفر الشيخ	1370	0	9	0	2	0	0	0	1383	1383
المنوفية	2026	0	29	0	0	1	0	0	2055	2056
القليوبية	1186	1	147	0	9	0	0	0	1344	1345
الدقهلية	1334	0	13	0	1	0	0	0	1353	1353
دمياط	606	0	8	0	2	0	0	0	628	628
الشرقية	1523	0	57	0	8	0	0	0	1592	1592
الاسماعيلية	332	0	0	0	0	0	0	0	332	332
الجيزة	426	6	197	2	24	1	0	1	647	658
الفيوم	773	0	38	0	1	0	0	0	812	812
بنى سويف	1221	0	14	0	0	0	26	0	1261	1261
المنيا	1404	1	23	0	3	0	0	1	1432	1433
اسيوط	1372	1	23	0	0	0	0	0	1395	1396
سوهاج	1406	0	32	0	1	0	1	0	1440	1440
قنا	801	0	3	0	1	0	0	0	805	805
الاقصر	394	0	8	0	0	0	0	0	402	402
أسوان	528	0	39	0	0	0	7	0	574	574
مطروح	3	0	0	0	0	0	0	0	3	3
الوادى الجديد	128	0	0	0	0	0	2	0	130	130
البحر الاحمر	3	0	0	0	0	0	0	0	3	3
شمال سيناء	11	0	0	0	0	0	1	0	12	12
جنوب سيناء	20	0	4	0	0	0	0	0	24	24
الإجمالى	20063	10	687	3	64	2	54	1	20869	20886

جملة المدرسين طبقاً للنوع والمؤهل موزعة مديريات حسب المرحلة و الموقع
للعام الدراسي 2018 / 2017



الابتدائي - ريف

المحافظات	مؤهلات ممتازة و عليا تربوية		مؤهلات ممتازة و عليا غير تربوية		مؤهلات فوق متوسطة ومتوسطة غير تربوية		مؤهلات اخرى		اجمالي عدد المدرسين		
	اناث	ذكور	اناث	ذكور	اناث	ذكور	اناث	ذكور	الجملة	اناث	ذكور
الاسكندرية	60	42	2	5	1	5	0	0	163	82	81
البحيرة	5582	4158	235	180	273	1606	0	0	17516	9307	8209
الغربية	4038	2991	266	176	160	468	0	0	10976	6189	4787
كفر الشيخ	5051	2855	235	146	22	101	0	0	11845	7503	4342
المنوفية	5840	2971	501	363	227	466	0	0	16659	10745	5914
القليوبية	5827	2457	480	212	171	226	0	0	15603	10637	4966
الدقهلية	4843	2747	109	134	442	492	0	0	19331	12611	6720
دمياط	1978	871	47	32	71	71	0	0	5874	4031	1843
الشرقية	9957	5327	470	377	401	361	0	0	25241	15578	9663
الاسماعيلية	1651	451	55	33	19	27	0	0	3178	2350	828
الجيزة	3394	2709	729	286	79	92	1	0	9915	5716	4199
الفيوم	3161	2390	139	145	88	224	0	0	10390	5164	5226
بنى سويف	2933	2983	179	241	79	278	0	0	9398	4443	4955
المنيا	9576	7922	352	438	70	319	0	1	22357	11472	10885
اسيوط	6432	3947	309	211	82	272	0	0	14851	8231	6620
سوهاج	6571	4391	283	300	80	155	0	0	17669	8942	8727
قنا	5550	5350	165	280	45	368	0	0	14906	6862	8044
الاقصر	1292	1094	39	83	1	111	0	0	4120	1869	2251
أسوان	2543	1380	175	115	149	329	0	0	6757	3950	2807
مطروح	268	541	4	13	0	16	0	0	1051	311	740
الوادى الجديد	482	512	13	12	44	35	0	0	1859	894	965
البحر الاحمر	12	84	1	6	0	4	0	0	135	15	120
شمال سيناء	291	596	19	88	5	19	0	0	1377	407	970
جنوب سيناء	95	183	20	34	0	1	0	0	405	137	268
الإجمالى	87427	58952	4827	3910	2509	6046	1	1	241576	137446	104130

جملة المدرسين طبقاً للنوع والمؤهل موزعة مديريات حسب المرحلة و الموقع
للعام الدراسي 2018 / 2017



جملة التعليم المجتمعي - ريف

المحافظات	مؤهلات ممتازة و عليا تربوية		مؤهلات ممتازة و عليا غير تربوية		مؤهلات فوق متوسطة ومتوسطة غير تربوية		مؤهلات اخرى		اجمالي عدد المدرسين	
	اناث	ذكور	اناث	ذكور	اناث	ذكور	اناث	ذكور	الجملة	اناث
الاسكندرية	1	0	1	0	2	0	0	0	6	6
البحيرة	334	0	42	0	18	0	0	0	737	737
الغربية	96	0	14	0	80	0	0	0	206	206
كفر الشيخ	147	0	39	0	8	0	0	0	309	308
المنوفية	23	0	13	0	31	0	0	0	67	67
القليوبية	32	1	4	0	2	0	0	0	99	98
الدقهلية	140	0	40	0	11	0	0	0	339	339
دمياط	25	1	0	1	2	0	0	0	66	63
الشرقية	485	1	37	0	14	0	0	0	886	885
الاسماعيلية	97	0	2	0	3	0	0	0	119	119
الجيزة	82	1	60	0	20	0	0	0	204	201
الفيوم	265	1	50	0	22	0	0	0	600	599
بنى سويف	394	1	70	0	88	0	0	0	575	574
المنيا	309	2	149	0	17	1	0	0	956	953
اسيوط	360	0	79	1	409	3	0	0	860	856
سوهاج	171	1	48	0	72	0	0	0	332	331
قنا	136	0	33	0	104	0	0	0	295	294
الاقصر	37	0	20	0	37	0	0	0	118	118
أسوان	47	0	4	0	24	0	0	0	128	128
مطروح	9	19	0	0	0	2	7	22	59	16
الوادى الجديد	4	4	1	0	0	0	4	4	17	9
شمال سيناء	17	13	3	2	7	1	2	3	48	29
جنوب سيناء	2	0	3	1	11	0	0	0	17	16
الإجمالى	3213	45	712	5	673	33	2354	8	7043	6952

جملة المدرسين طبقاً للنوع والمؤهل موزعة مديريات حسب المرحلة و الموقع
للعام الدراسي 2018 / 2017



جملة الاعدادى - ريف

المحافظات	مؤهلات ممتازة و عليا تربوية		مؤهلات ممتازة و عليا غير تربوية		مؤهلات فوق متوسطة ومتوسطة غير تربوية		مؤهلات اخرى		اجمالي عدد المدرسين	
	اناث	ذكور	اناث	ذكور	اناث	ذكور	اناث	ذكور	اناث	الجملة
الاسكندرية	17	38	4	6	0	1	0	0	21	66
البحيرة	3734	4785	507	755	53	184	361	0	4342	10427
الغربية	3933	3224	348	591	22	95	86	0	4326	8322
كفر الشيخ	3508	3418	231	374	34	128	37	0	3840	7797
المنوفية	5048	3411	767	529	63	319	239	0	6003	10501
القليوبية	4524	2672	360	351	23	119	66	0	4928	8136
الدقهلية	5901	4024	600	843	39	422	102	0	6712	12103
دمياط	1776	948	81	76	33	129	62	0	1983	3198
الشرقية	6807	5977	660	964	58	457	60	0	7745	15203
الاسماعيلية	993	661	69	82	15	32	28	0	1093	1896
الجيزة	1448	2617	370	503	14	118	37	0	1872	5147
الفيوم	2340	2581	171	338	5	148	29	0	2552	5648
بنى سويف	1884	2303	186	316	15	358	101	0	2146	5224
المنيا	4019	5692	313	907	16	441	155	0	4368	11563
اسيوط	3849	3263	163	185	14	520	260	0	4050	8278
سوهاج	2863	3275	240	345	7	616	45	0	3298	7579
قنا	2959	3202	170	414	4	371	187	0	3147	7321
الاقصر	791	798	83	185	0	118	45	0	885	2031
أسوان	1901	1209	184	180	40	92	210	0	2173	3864
مطروح	84	323	7	24	0	11	3	0	93	454
الوادى الجديد	480	498	14	21	14	83	18	0	549	1169
البحر الاحمر	7	65	0	15	0	5	4	0	7	96
شمال سيناء	244	466	12	46	2	30	6	0	266	814
جنوب سيناء	43	175	8	24	1	6	0	0	54	259
الإجمالى	59153	55625	5548	8074	472	4803	2141	0	66453	137096

جملة المدرسين طبقاً للنوع والمؤهل موزعة مديريات حسب المرحلة و الموقع
للعام الدراسي 2018 / 2017



جملة الثانوى العام - ريف

المحافظات	مؤهلات ممتازة و عليا تربوية		مؤهلات ممتازة و عليا غير تربوية		مؤهلات فوق متوسطة ومتوسطة غير تربوية		مؤهلات اخرى		اجمالي عدد المدرسين		
	اناث	ذكور	اناث	ذكور	اناث	ذكور	اناث	ذكور	الجملة	اناث	ذكور
الاسكندرية	7	7	2	0	0	0	0	0	16	9	7
البحيرة	355	752	49	144	2	16	3	15	1336	409	927
الغربية	846	1559	88	228	2	13	6	27	2769	942	1827
كفر الشيخ	565	1047	51	164	2	4	4	14	1851	622	1229
المنوفية	1207	1676	202	307	9	31	11	49	3492	1429	2063
القليوبية	1268	1322	139	274	4	10	3	25	3045	1414	1631
الدقهلية	1148	1729	108	308	4	20	14	70	3401	1274	2127
دمياط	449	391	64	67	9	7	21	21	1029	543	486
الشرقية	1239	1938	139	412	2	10	15	68	3823	1395	2428
الاسماعيلية	139	200	21	37	0	0	4	2	403	164	239
الجيزة	249	918	76	200	2	7	4	29	1485	331	1154
الفيوم	241	605	26	100	1	2	3	17	995	271	724
بنى سويف	223	602	32	104	1	20	1	64	1047	257	790
المنيا	410	1244	49	254	1	16	1	39	2014	461	1553
اسيوط	562	1184	26	116	1	29	1	63	1982	590	1392
سوهاج	250	867	32	170	3	4	9	57	1392	294	1098
قتنا	225	905	19	224	0	12	3	52	1440	247	1193
الاقصر	61	292	5	77	0	4	0	16	455	66	389
أسوان	228	428	47	80	7	16	5	8	819	287	532
مطروح	3	19	0	4	0	0	0	0	26	3	23
الوادى الجديد	78	206	3	17	2	5	6	14	331	89	242
البحر الاحمر	1	17	0	6	0	0	0	0	24	1	23
شمال سيناء	32	85	20	32	0	1	1	0	143	37	106
جنوب سيناء	0	4	2	0	0	0	0	0	6	0	6
الإجمالى	9786	17997	1182	3315	115	650	115	650	33324	11135	22189

جملة المدرسين طبقاً للنوع والمؤهل موزعة مديريات حسب المرحلة و الموقع
للعام الدراسي 2018 / 2017



جملة الثانوى الصناعى - ريف

المحافظات	مؤهلات ممتازة و عليا تربوية		مؤهلات ممتازة و عليا غير تربوية		مؤهلات فوق متوسطة ومتوسطة غير تربوية		مؤهلات اخرى		اجمالي عدد المدرسين		
	اناث	ذكور	اناث	ذكور	اناث	ذكور	اناث	ذكور	الجملة	اناث	ذكور
البحيرة	220	429	48	62	4	22	0	0	1222	381	841
الغربية	143	229	24	27	6	7	0	0	644	239	405
كفر الشيخ	73	136	6	15	0	11	0	0	341	96	245
المنوفية	380	327	74	63	36	79	0	0	1501	643	858
القليوبية	317	264	54	40	27	78	0	0	996	483	513
الدقهلية	444	499	46	108	188	219	0	0	3133	1605	1528
دمياط	44	58	7	2	1	2	0	0	237	69	168
الشرقية	200	266	21	40	5	29	0	0	954	372	582
الاسماعيلية	56	42	7	3	1	0	0	0	161	83	78
الجيزة	71	220	14	26	2	17	0	0	591	167	424
الفيوم	227	276	23	40	22	107	0	0	1205	469	736
بنى سويف	138	98	20	23	2	11	0	0	608	300	308
المنيا	38	69	4	31	23	36	0	0	359	83	276
اسيوط	27	33	0	1	3	12	0	0	148	35	113
سوهاج	80	217	10	51	24	133	0	0	1047	183	864
قنا	153	197	15	46	3	29	0	0	797	263	534
الاقصر	28	40	4	16	0	3	0	0	181	89	92
أسوان	132	147	30	44	16	42	0	0	763	322	441
مطروح	1	10	0	0	0	1	0	0	18	1	17
شمال سيناء	6	19	0	3	0	3	0	0	54	8	46
جنوب سيناء	1	14	1	1	2	1	0	0	28	4	24
الإجمالى	2779	3590	408	642	365	842	0	0	14988	5895	9093

جملة المدرسين طبقاً للنوع والمؤهل موزعة مديريات حسب المرحلة و الموقع
للعام الدراسي 2018 / 2017

جملة الثانوى الزراعى - ريف

المحافظات	مؤهلات ممتازة و عليا تربوية		مؤهلات ممتازة و عليا غير تربوية		مؤهلات فوق متوسطة ومتوسطة غير تربوية		مؤهلات اخرى		اجمالي عدد المدرسين		
	اناث	ذكور	اناث	ذكور	اناث	ذكور	اناث	ذكور	الجملة	اناث	ذكور
البحيرة	16	59	22	59	0	1	0	0	159	38	121
الغربية	39	32	10	37	0	0	0	0	135	49	86
كفر الشيخ	38	74	5	8	0	2	0	0	129	43	86
القليوبية	37	30	32	70	0	15	0	0	187	69	118
الدقهلية	42	107	14	57	3	7	3	0	247	62	185
دمياط	42	18	15	15	0	4	0	0	102	57	45
الشرقية	95	108	29	91	0	4	1	0	331	125	206
الاسماعيلية	53	53	23	66	0	2	0	0	206	76	130
الجيزة	13	52	5	50	1	0	1	0	124	19	105
الفيوم	6	48	7	39	0	3	0	1	110	14	96
بنى سويف	35	83	29	63	0	5	0	0	229	64	165
المنيا	0	22	0	12	0	4	0	0	39	0	39
اسيوط	64	145	14	46	0	3	0	0	291	78	213
سوهاج	22	47	3	33	0	1	0	0	122	25	97
قنا	41	172	17	70	0	2	0	0	313	58	255
الاقصر	21	65	14	56	0	0	0	0	167	35	132
أسوان	21	24	4	25	1	10	0	0	90	26	64
مطروح	9	28	4	4	0	0	0	0	45	13	32
شمال سيناء	7	35	1	7	0	1	0	0	53	8	45
جنوب سيناء	0	5	0	4	0	1	0	0	11	0	11
الإجمالى	601	1207	248	812	5	147	5	65	3090	859	2231

جملة المدرسين طبقاً للنوع والمؤهل موزعة مديريات حسب المرحلة و الموقع
للعام الدراسي 2018 / 2017

جملة الثانوى التجارى - ريف

المحافظات	مؤهلات ممتازة و عليا تربوية		مؤهلات ممتازة و عليا غير تربوية		مؤهلات فوق متوسطة ومتوسطة غير تربوية		مؤهلات اخرى		اجمالي عدد المدرسين		
	اناث	ذكور	اناث	ذكور	اناث	ذكور	اناث	ذكور	الجملة	اناث	ذكور
البحيرة	86	88	23	62	1	0	0	0	262	110	152
الغربية	467	290	84	265	0	0	1	0	1107	552	555
كفر الشيخ	336	257	36	96	2	0	0	0	727	374	353
المنوفية	491	271	115	294	2	8	3	0	1187	611	576
القليوبية	274	145	116	151	0	0	0	0	686	390	296
الدقهلية	458	320	101	215	2	3	5	0	1110	566	544
دمياط	96	59	24	30	0	0	2	0	216	122	94
الشرقية	1019	709	146	281	4	1	26	0	2191	1195	996
الاسماعيلية	25	16	12	22	0	0	0	0	75	37	38
الجيزة	39	67	7	25	0	0	1	0	141	47	94
الفيوم	206	249	39	155	0	2	2	0	656	247	409
بنى سويف	170	111	33	46	1	0	2	0	364	206	158
المنيا	52	50	14	36	0	2	0	0	155	66	89
اسيوط	341	241	11	32	1	7	0	0	633	353	280
سوهاج	336	363	26	93	0	0	2	0	824	364	460
قنا	186	165	27	59	1	4	0	0	447	214	233
الاقصر	55	39	11	36	0	0	0	0	144	66	78
أسوان	132	79	58	40	2	5	2	0	321	194	127
البحر الاحمر	0	1	0	1	0	0	0	0	2	0	2
شمال سيناء	7	40	2	12	0	1	0	0	62	9	53
جنوب سيناء	1	0	0	4	0	0	0	0	5	1	4
الإجمالى	4777	3560	885	1955	46	43	46	33	11315	5724	5591

جملة المدرسين طبقاً للنوع والمؤهل موزعة مديريات حسب المرحلة و الموقع
للعام الدراسي 2018 / 2017

جملة ثانوى فندقى - ريف

اجمالي عدد المدرسين			مؤهلات اخرى		مؤهلات فوق متوسطة ومتوسطة غير تربوية		مؤهلات فوق متوسطة ومتوسطة تربوية		مؤهلات ممتازة وعليا غير تربوية		مؤهلات ممتازة وعليا تربوية		المحافظات
الجملة	اناث	ذكور	اناث	ذكور	اناث	ذكور	اناث	ذكور	اناث	ذكور	اناث	ذكور	
14	8	6	0	0	0	0	0	0	6	5	2	1	البحيرة
45	16	29	0	0	0	4	0	0	8	19	8	6	الغربية
17	10	7	0	0	0	0	0	0	0	0	10	7	كفر الشيخ
25	14	11	0	0	0	0	0	0	12	11	2	0	القليوبية
55	18	37	0	0	0	0	0	0	3	9	15	28	الفيوم
70	42	28	0	0	0	2	0	1	10	7	32	18	بنى سويف
42	31	11	0	0	2	0	2	1	16	7	11	3	أسوان
2	1	1	0	0	0	0	1	0	0	1	0	0	جنوب سيناء
270	140	130	0	0	2	6	3	2	55	59	80	63	الإجمالى

جملة المدرسين طبقاً للنوع والمؤهل موزعة مديريات حسب المرحلة و الموقع
للعام الدراسي 2018 / 2017



جملة التربية الخاصة - ريف

المحافظات	مؤهلات ممتازة و عليا تربوية		مؤهلات ممتازة و عليا غير تربوية		مؤهلات فوق متوسطة ومتوسطة غير تربوية		مؤهلات اخرى		اجمالي عدد المدرسين		
	اناث	ذكور	اناث	ذكور	اناث	ذكور	اناث	ذكور	الجملة	اناث	ذكور
البحيرة	8	4	0	0	0	1	0	0	26	20	6
الغربية	28	26	0	0	1	0	0	0	73	35	38
كفر الشيخ	52	38	0	0	0	0	0	0	136	72	64
المنوفية	8	14	0	0	0	0	0	0	31	9	22
القليوبية	51	38	3	0	2	2	0	0	157	84	73
الدقهلية	34	23	2	1	1	5	0	0	147	88	59
دمياط	31	22	4	0	3	0	0	0	102	64	38
الشرقية	28	28	2	1	1	6	0	0	95	50	45
الاسماعيلية	2	1	0	0	0	0	0	0	5	2	3
الجيزة	38	27	1	0	0	3	0	0	103	66	37
الفيوم	5	6	0	0	0	2	0	0	23	5	18
بنى سويف	14	8	1	4	0	0	0	0	41	23	18
المنيا	13	29	1	0	0	2	0	0	59	19	40
اسيوط	6	16	0	0	1	3	0	0	30	8	22
سوهاج	7	24	0	1	0	0	0	0	43	11	32
قنا	24	33	1	0	2	3	0	0	98	48	50
الاقصر	9	14	0	2	0	2	0	0	55	19	36
أسوان	71	64	7	2	0	13	0	0	252	110	142
شمال سيناء	19	26	0	0	0	6	0	0	96	30	66
جنوب سيناء	0	1	0	0	0	0	0	0	1	0	1
الإجمالي	448	442	22	11	11	48	282	309	1573	763	810

إحصاء هيئات التدريس والعاملين بالمدارس طبقاً للمرحلة
2018/ 2017



الإدارة العامة لتظهير المعلومات
وخدمة اتخاذ القرار

المرحلة	مدرسون			إدارة مدرسية			أخصائيون			إداريون			عمال			جملة العاملين بالمدارس
	جملة	اناث	ذكور	جملة	اناث	ذكور	جملة	اناث	ذكور	جملة	اناث	ذكور	جملة	اناث	ذكور	
ماقبل الابتدائي	49888	49675	213	544	518	26	4125	4068	57	5056	4330	726	3007	2391	616	
الابتدائي	435912	275091	160821	14126	5550	8576	62139	46209	15930	117355	65589	51766	34413	9704	24709	
جملة التعليم المجتمعي	8214	8044	170	27	25	2	159	146	13	3345	2902	443	1319	161	1158	
جملة الاعدادي	263324	139947	123377	13998	7253	6745	50498	30689	19809	69028	34630	34398	16617	4244	12373	
جملة الثانوى العام	106887	45168	61719	3894	1924	1970	16293	10006	6287	22541	12046	10495	5756	1783	3973	
جملة الثانوى الصناعى	94129	41969	52160	1420	351	1069	6343	3580	2763	15419	6383	9036	2355	414	1941	
جملة الثانوى الزراعى	13540	5301	8239	371	115	256	1307	609	698	3742	1111	2631	667	71	596	
جملة الثانوى التجارى	39249	23193	16056	1077	493	584	4836	3124	1712	6012	3016	2996	1228	303	925	
جملة ثانوى فندقى	2888	1713	1175	108	61	47	462	337	125	607	296	311	200	97	103	
جملة التربية الخاصة	9802	5828	3974	406	189	217	1966	1101	865	1928	1105	823	1004	407	597	
الإجمالى	1023833	595929	427904	35971	16479	19492	148128	99869	48259	245033	131408	113625	66566	19575	46991	

إحصاء هيئات التدريس والعاملين بالمدارس طبقاً للمديرية - اجمالى عام
2018 / 2017



جملة العاملين بالمدارس	عمال			إداريون			أخصائيون			إدارة مدرسية			مدرسون			المديريات
	جملة	اناث	ذكور	جملة	اناث	ذكور	جملة	اناث	ذكور	جملة	اناث	ذكور	جملة	اناث	ذكور	
127528	6439	3265	3174	13308	9767	3541	11633	9484	2149	2274	1421	853	93874	58857	35017	القاهرة
75184	5303	2093	3210	10602	6886	3716	5914	4986	928	1794	1392	402	51571	33155	18416	الاسكندرية
79864	2470	354	2116	13090	7262	5828	6369	4183	2186	1844	725	1119	56091	30056	26035	البحيرة
78437	2418	449	1969	16484	10137	6347	9237	6512	2725	2535	1508	1027	47763	27052	20711	الغربية
58016	1823	577	1246	6595	2811	3784	7660	5398	2262	1853	688	1165	40085	23519	16566	كفر الشيخ
76200	2783	557	2226	11990	6015	5975	5694	3700	1994	2070	920	1150	53663	32699	20964	المنوفية
87578	3040	1063	1977	11225	6181	5044	12554	9328	3226	2176	1327	849	58583	36686	21897	القليوبية
120258	5266	1595	3671	31204	17635	13569	9408	5360	4048	1835	1013	822	72545	43859	28686	الدقهلية
34089	824	291	533	4634	2908	1726	2736	1802	934	1155	752	403	24740	16500	8240	دمياط
138375	6719	2008	4711	30538	15785	14753	12125	8660	3465	2583	1083	1500	86410	51021	35389	الشرقية
19036	759	352	407	3670	2638	1032	1462	1055	407	413	240	173	12732	8871	3861	بورسعيد
24686	2129	647	1482	2753	1654	1099	2459	1789	670	699	408	291	16646	11232	5414	الاسماعيلية
12568	359	172	187	1141	824	317	893	749	144	339	247	92	9836	7468	2368	السويس
87122	3485	1766	1719	8406	5473	2933	8313	6547	1766	1535	827	708	65383	38571	26812	الجيزة
44997	3236	1029	2207	6138	3021	3117	3595	2362	1233	548	238	310	31480	16636	14844	الفيوم
45635	1822	346	1476	6280	3190	3090	5122	3229	1893	1212	421	791	31199	16322	14877	بنى سويف
97948	5468	1221	4247	15368	4905	10463	11591	6545	5046	2327	776	1551	63194	33353	29841	المنيا
68251	2494	449	2045	9023	5169	3854	7041	3959	3082	2309	661	1648	47384	26923	20461	اسيوط
85079	3795	281	3514	19345	8932	10413	6318	3447	2871	2246	670	1576	53375	27678	25697	سوهاج
59707	1623	84	1539	9093	3126	5967	8111	4690	3421	1276	168	1108	39604	19297	20307	قنا
21487	877	86	791	3213	962	2251	2609	1573	1036	533	94	439	14255	7231	7024	الاقصر
30401	715	60	655	3049	1705	1344	3482	2473	1009	1438	465	973	21717	12484	9233	أسوان
7375	399	115	284	699	267	432	565	284	281	93	45	48	5619	2510	3109	مطروح
13198	745	219	526	2116	1346	770	1023	563	460	195	68	127	9119	4892	4227	الوادى الجديد
8142	435	85	350	1278	516	762	772	525	247	307	171	136	5350	3421	1929	البحر الاحمر
15433	955	364	591	3642	2217	1425	1094	478	616	328	126	202	9414	4593	4821	شمال سيناء
2937	185	47	138	149	76	73	348	188	160	54	25	29	2201	1043	1158	جنوب سيناء
1519531	66566	19575	46991	245033	131408	113625	148128	99869	48259	35971	16479	19492	1023833	595929	427904	الإجمالى

إحصاء هيئات التدريس والعاملين بالمدارس طبقاً للمرحلة - مديريات
2018 / 2017



ماقبل الابتدائى

جملة العاملين	عمال			إداريون			أخصائيون			إدارة مدرسية			مدرسون			المديريات
	جملة	اناث	ذكور	جملة	اناث	ذكور	جملة	اناث	ذكور	جملة	اناث	ذكور	جملة	اناث	ذكور	
9293	694	522	172	1261	1120	141	355	345	10	84	77	7	6899	6810	89	القاهرة
4927	702	477	225	631	572	59	335	330	5	99	94	5	3160	3136	24	الاسكندرية
3011	34	24	10	67	59	8	85	85	0	4	4	0	2821	2820	1	البحيرة
2752	57	52	5	261	202	59	40	40	0	41	41	0	2353	2349	4	الغربية
2102	20	13	7	47	23	24	78	76	2	6	6	0	1951	1951	0	كفر الشيخ
2975	41	32	9	33	26	7	25	25	0	8	7	1	2868	2866	2	المنوفية
3273	110	97	13	128	115	13	121	119	2	35	30	5	2879	2876	3	القليوبية
3318	91	77	14	638	504	134	51	48	3	39	39	0	2499	2494	5	الدقهلية
1494	17	16	1	30	30	0	9	9	0	34	34	0	1404	1404	0	دمياط
3090	293	277	16	275	201	74	44	44	0	26	25	1	2452	2450	2	الشرقية
645	24	21	3	49	39	10	53	52	1	10	10	0	509	509	0	بورسعيد
1077	30	23	7	10	10	0	24	23	1	4	4	0	1009	1005	4	الاسماعيلية
736	56	49	7	53	50	3	8	8	0	10	10	0	609	609	0	السويس
5630	375	318	57	706	620	86	209	196	13	75	72	3	4265	4204	61	الجيزة
1508	30	29	1	11	8	3	89	89	0	4	4	0	1374	1374	0	الفيوم
2247	42	38	4	36	32	4	250	249	1	8	8	0	1911	1911	0	بنى سويف
3041	122	109	13	166	126	40	327	324	3	12	12	0	2414	2411	3	المنيا
2831	96	84	12	152	138	14	276	264	12	16	15	1	2291	2289	2	اسيوط
2719	49	31	18	287	268	19	105	104	1	11	9	2	2267	2258	9	سوهاج
2383	12	8	4	32	25	7	1014	1014	0	2	1	1	1323	1323	0	قنا
870	44	41	3	16	12	4	165	165	0	3	3	0	642	642	0	الأقصر
1246	8	3	5	17	16	1	386	386	0	4	4	0	831	831	0	أسوان
202	8	6	2	4	3	1	4	4	0	0	0	0	186	186	0	مطروح
411	10	8	2	24	23	1	18	16	2	1	1	0	358	358	0	الوادى الجديد
418	19	15	4	26	17	9	36	35	1	6	6	0	331	330	1	البحر الاحمر
292	18	18	0	91	87	4	10	10	0	1	1	0	172	169	3	شمال سيناء
129	5	3	2	5	4	1	8	8	0	1	1	0	110	110	0	جنوب سيناء
62620	3007	2391	616	5056	4330	726	4125	4068	57	544	518	26	49888	49675	213	الإجمالى

إحصاء هيئات التدريس والعاملين بالمدارس طبقاً للمرحلة - مديريات
2018 / 2017



الابتدائي

جملة العاملين	عمال			إداريون			أخصائيون			إدارة مدرسية			مدرسون			المديريات
	جملة	اناث	ذكور	جملة	اناث	ذكور	جملة	اناث	ذكور	جملة	اناث	ذكور	جملة	اناث	ذكور	
49746	2819	1479	1340	5124	4063	1061	4724	4189	535	671	374	297	36408	25878	10530	القاهرة
31296	2470	958	1512	4538	3128	1410	2679	2430	249	578	407	171	21031	14996	6035	الاسكندرية
34373	1321	204	1117	6456	3814	2642	2462	1963	499	527	126	401	23607	13513	10094	البحيرة
30155	1269	243	1026	7488	5057	2431	3733	3063	670	788	369	419	16877	10101	6776	الغربية
23745	1000	333	667	2561	1295	1266	3187	2537	650	805	347	458	16192	10673	5519	كفر الشيخ
32842	1546	305	1241	6390	3250	3140	1950	1521	429	995	436	559	21961	14524	7437	المنوفية
39310	1538	590	948	4768	2977	1791	5768	4848	920	593	325	268	26643	17924	8719	القليوبية
50619	2823	844	1979	15537	9180	6357	2969	1892	1077	460	266	194	28830	19430	9400	الدقهلية
14152	414	131	283	1981	1386	595	1108	772	336	390	219	171	10259	7235	3024	دمياط
60428	3597	1025	2572	15850	8506	7344	4606	3684	922	1086	410	676	35289	22877	12412	الشرقية
8296	380	185	195	1717	1326	391	622	461	161	162	84	78	5415	4096	1319	بورسعيد
10088	1011	322	689	875	597	278	1020	815	205	283	186	97	6899	5286	1613	الاسماعيلية
5134	152	56	96	441	337	104	347	324	23	123	87	36	4071	3472	599	السويس
38867	1594	765	829	3409	2406	1003	3793	3168	625	514	253	261	29557	19899	9658	الجيزة
19769	1910	578	1332	2334	1093	1241	1588	1145	443	124	42	82	13813	7414	6399	الفيوم
19319	989	179	810	2451	1321	1130	2390	1565	825	591	165	426	12898	6748	6150	بنى سويف
47683	3006	648	2358	8014	2744	5270	5597	3321	2276	1092	282	810	29974	17207	12767	المنيا
31800	1314	198	1116	4519	2600	1919	3491	2099	1392	1191	332	859	21285	12754	8531	اسيوط
42407	2137	141	1996	11808	5466	6342	2677	1676	1001	1091	331	760	24694	13716	10978	سوهاج
29183	860	49	811	4668	1627	3041	3400	2059	1341	704	67	637	19551	9838	9713	قنا
10535	502	34	468	1653	506	1147	1158	794	364	276	39	237	6946	3707	3239	الأقصر
12892	344	33	311	1064	690	374	1375	1015	360	710	241	469	9399	5749	3650	أسوان
3767	245	61	184	239	97	142	245	142	103	41	19	22	2997	1518	1479	مطروح
6185	366	110	256	1040	716	324	418	247	171	74	36	38	4287	2474	1813	الوادى الجديد
3367	208	40	168	565	272	293	285	218	67	137	77	60	2172	1521	651	البحر الاحمر
6771	506	173	333	1812	1104	708	429	190	239	104	23	81	3920	2045	1875	شمال سيناء
1216	92	20	72	53	31	22	118	71	47	16	7	9	937	496	441	جنوب سيناء
663945	34413	9704	24709	117355	65589	51766	62139	46209	15930	14126	5550	8576	435912	275091	160821	الإجمالى

إحصاء هيئات التدريس والعاملين بالمدارس طبقاً للمرحلة - مديريات
2018 / 2017



جملة التعليم المجتمعي

جملة العاملين	عمال			إداريون			أخصائيون			إدارة مدرسية			مدرسون			المديريات
	جملة	اناث	ذكور	جملة	اناث	ذكور	جملة	اناث	ذكور	جملة	اناث	ذكور	جملة	اناث	ذكور	
111	0	0	0	5	5	0	2	2	0	0	0	0	104	92	12	القاهرة
260	15	1	14	30	27	3	43	43	0	2	2	0	170	166	4	الاسكندرية
1012	94	2	92	122	122	0	2	2	0	3	3	0	791	791	0	البحيرة
353	39	5	34	91	86	5	0	0	0	5	5	0	218	218	0	الغربية
429	44	5	39	52	24	28	2	1	1	0	0	0	331	330	1	كفر الشيخ
115	24	4	20	13	11	2	0	0	0	0	0	0	78	78	0	المنوفية
172	18	1	17	30	30	0	3	3	0	1	1	0	120	119	1	القليوبية
681	78	15	63	193	182	11	0	0	0	0	0	0	410	407	3	الدقهلية
104	1	1	0	19	17	2	0	0	0	2	2	0	82	79	3	دمياط
1422	132	43	89	261	214	47	3	2	1	2	2	0	1024	1023	1	الشرقية
60	4	1	3	5	5	0	1	1	0	0	0	0	50	50	0	بورسعيد
305	91	28	63	55	54	1	1	1	0	1	1	0	157	157	0	الاسماعيلية
44	4	0	4	0	0	0	0	0	0	0	0	0	40	38	2	السويس
461	60	2	58	137	127	10	17	16	1	0	0	0	247	242	5	الجيزة
1278	34	3	31	599	598	1	4	3	1	1	1	0	640	638	2	الفيوم
1257	85	3	82	559	555	4	2	1	1	1	1	0	610	609	1	بنى سويف
1366	253	22	231	123	15	108	15	14	1	0	0	0	975	972	3	المنيا
1213	95	3	92	187	180	7	7	6	1	0	0	0	924	920	4	اسيوط
899	94	1	93	431	394	37	10	8	2	1	1	0	363	360	3	سوهاج
578	60	1	59	171	111	60	26	25	1	0	0	0	321	320	1	قنا
240	28	1	27	56	50	6	6	6	0	2	2	0	148	148	0	الأقصر
200	16	0	16	2	2	0	9	9	0	4	4	0	169	169	0	أسوان
276	11	0	11	141	41	100	1	0	1	2	0	2	121	41	80	مطروح
44	10	4	6	17	12	5	0	0	0	0	0	0	17	9	8	الوادى الجديد
8	4	3	1	1	1	0	0	0	0	0	0	0	3	3	0	البحر الاحمر
147	21	12	9	44	38	6	3	1	2	0	0	0	79	44	35	شمال سيناء
29	4	0	4	1	1	0	2	2	0	0	0	0	22	21	1	جنوب سيناء
13064	1319	161	1158	3345	2902	443	159	146	13	27	25	2	8214	8044	170	الإجمالى

إحصاء هيئات التدريس والعاملين بالمدارس طبقاً للمرحلة - مديريات
2018 / 2017



جملة الاعدادى

جملة العاملين	عمال			إداريون			أخصائيون			إدارة مدرسية			مدرسون			المديريات
	جملة	اناث	ذكور	جملة	اناث	ذكور	جملة	اناث	ذكور	جملة	اناث	ذكور	جملة	اناث	ذكور	
33523	1467	683	784	3296	2398	898	3866	3044	822	810	566	244	24084	13407	10677	القاهرة
20927	1073	333	740	2577	1633	944	1713	1315	398	795	669	126	14769	8304	6465	الاسكندرية
22489	635	66	569	4200	2124	2076	2397	1290	1107	916	452	464	14341	6488	7853	البحيرة
23419	637	93	544	5051	2913	2138	3263	2055	1208	1184	832	352	13284	7597	5687	الغربية
17241	466	133	333	2298	834	1464	2813	1761	1052	697	242	455	10967	5720	5247	كفر الشيخ
21215	713	129	584	3202	1616	1586	2307	1387	920	691	350	341	14302	8507	5795	المنوفية
23870	785	234	551	3589	1834	1755	4053	2728	1325	992	643	349	14451	8459	5992	القليوبية
33239	1446	408	1038	8661	4781	3880	3751	2023	1728	852	509	343	18529	10669	7860	الدقهلية
9163	234	87	147	1450	874	576	945	599	346	441	314	127	6093	3892	2201	دمياط
39188	1767	446	1321	9191	4456	4735	4941	3335	1606	966	466	500	22323	12119	10204	الشرقية
4515	194	81	113	895	601	294	426	302	124	145	92	53	2855	1865	990	بورسعيد
6816	604	160	444	871	537	334	800	550	250	249	144	105	4292	2580	1712	الاسماعيلية
3099	79	42	37	293	211	82	326	268	58	141	116	25	2260	1509	751	السويس
24154	859	412	447	2217	1363	854	2721	1997	724	582	306	276	17775	8596	9179	الجيزة
11829	812	246	566	1663	738	925	1231	739	492	263	133	130	7860	3844	4016	الفيوم
11436	445	69	376	1781	692	1089	1573	897	676	397	162	235	7240	3262	3978	بنى سويف
26737	1403	233	1170	4571	1175	3396	3718	1824	1894	880	343	537	16165	6955	9210	المنيا
18804	592	74	518	2498	1330	1168	2159	1029	1130	765	226	539	12790	6730	6060	اسيوط
19757	899	59	840	4309	1804	2505	2127	956	1171	775	227	548	11647	5671	5976	سوهاج
15364	412	13	399	2494	775	1719	2181	908	1273	416	87	329	9861	4680	5181	قنا
5500	185	8	177	855	241	614	817	397	420	187	41	146	3456	1687	1769	الأقصر
8209	186	11	175	918	509	409	1037	643	394	469	148	321	5599	3237	2362	أسوان
1732	84	32	52	137	56	81	200	83	117	26	13	13	1285	446	839	مطروح
3812	228	66	162	713	444	269	351	179	172	85	20	65	2435	1337	1098	الوادى الجديد
2175	108	15	93	321	120	201	256	158	98	98	58	40	1392	803	589	البحر الاحمر
4356	254	99	155	933	547	386	397	161	236	155	82	73	2617	1333	1284	شمال سيناء
896	50	12	38	44	24	20	129	61	68	21	12	9	652	250	402	جنوب سيناء
413465	16617	4244	12373	69028	34630	34398	50498	30689	19809	13998	7253	6745	263324	139947	123377	الإجمالى

إحصاء هيئات التدريس والعاملين بالمدارس طبقاً للمرحلة - مديريات
2018 / 2017



جملة الثانوى العام

جملة العاملين	عمال			إداريون			أخصائيون			إدارة مدرسية			مدرسون			المديريات
	جملة	اناث	ذكور	جملة	اناث	ذكور	جملة	اناث	ذكور	جملة	اناث	ذكور	جملة	اناث	ذكور	
20238	1086	436	650	2415	1606	809	1813	1317	496	466	281	185	14458	7029	7429	القاهرة
10816	754	252	502	1711	1091	620	795	622	173	263	192	71	7293	3933	3360	الاسكندرية
6082	124	22	102	847	497	350	624	373	251	171	78	93	4316	1647	2669	البحيرة
9374	196	30	166	1614	917	697	1143	691	452	242	144	98	6179	2597	3582	الغربية
5683	127	45	82	673	281	392	746	485	261	160	52	108	3977	1506	2471	كفر الشيخ
7976	200	37	163	1098	564	534	773	415	358	212	85	127	5693	2542	3151	المنوفية
10306	255	71	184	1381	670	711	1482	923	559	315	200	115	6873	3374	3499	القليوبية
11481	395	130	265	2390	1283	1107	1354	705	649	211	107	104	7131	2945	4186	الدقهلية
4232	59	12	47	565	335	230	378	251	127	174	122	52	3056	1733	1323	دمياط
13806	471	124	347	2481	1206	1275	1334	838	496	230	97	133	9290	4088	5202	الشرقية
2024	57	27	30	316	230	86	172	122	50	44	32	12	1435	818	617	بورسعيد
2492	151	52	99	294	182	112	301	214	87	64	36	28	1682	795	887	الاسماعيلية
1168	34	17	17	102	86	16	90	65	25	30	15	15	912	495	417	السويس
10678	406	194	212	1135	684	451	1008	759	249	263	151	112	7866	2992	4874	الجيزة
2981	184	81	103	419	191	228	281	154	127	71	29	42	2026	718	1308	الفيوم
3886	108	26	82	534	222	312	402	229	173	113	51	62	2729	931	1798	بنى سويف
7428	329	100	229	1037	313	724	928	479	449	182	78	104	4952	1599	3353	المنيا
6156	204	49	155	840	481	359	620	301	319	212	59	153	4280	1519	2761	اسيوط
5679	256	19	237	1036	426	610	539	248	291	154	35	119	3694	1036	2658	سوهاج
4481	102	3	99	591	233	358	631	304	327	87	9	78	3070	792	2278	قنا
1524	41	0	41	200	60	140	186	94	92	28	2	26	1069	237	832	الأقصر
2386	37	3	34	238	146	92	264	176	88	84	22	62	1763	629	1134	أسوان
452	17	6	11	44	22	22	52	29	23	12	7	5	327	91	236	مطروح
1379	58	17	41	155	81	74	120	68	52	24	9	15	1022	352	670	الوادى الجديد
897	37	5	32	130	55	75	96	61	35	34	15	19	600	298	302	البحر الاحمر
1444	53	22	31	280	180	100	113	59	54	37	13	24	961	398	563	شمال سيناء
322	15	3	12	15	4	11	48	24	24	11	3	8	233	74	159	جنوب سيناء
155371	5756	1783	3973	22541	12046	10495	16293	10006	6287	3894	1924	1970	106887	45168	61719	الإجمالى

إحصاء هيئات التدريس والعاملين بالمدارس طبقاً للمرحلة - مديريات
2018 / 2017



جملة الثانوى الصناعى

جملة العاملين	عمال			إداريون			أخصائون			إدارة مدرسية			مدرسون			المديريات
	جملة	اناث	ذكور	جملة	اناث	ذكور	جملة	اناث	ذكور	جملة	اناث	ذكور	جملة	اناث	ذكور	
9750	153	45	108	801	329	472	380	209	171	105	23	82	8311	3194	5117	القاهرة
4540	142	20	122	800	267	533	166	107	59	24	10	14	3408	1461	1947	الاسكندرية
8843	149	17	132	851	391	460	437	255	182	110	15	95	7296	3398	3898	البحيرة
6742	83	8	75	909	457	452	373	212	161	107	10	97	5270	2118	3152	الغربية
3435	39	4	35	442	138	304	247	153	94	57	6	51	2650	1081	1569	كفر الشيخ
6027	103	13	90	658	278	380	256	123	133	62	8	54	4948	2108	2840	المنوفية
5615	151	14	137	648	239	409	468	273	195	94	33	61	4254	1965	2289	القليوبية
14176	209	50	159	2359	1051	1308	618	339	279	134	26	108	10856	5651	5205	الدقهلية
3063	44	12	32	372	136	236	143	82	61	59	35	24	2445	1285	1160	دمياط
9892	169	18	151	1042	512	530	456	293	163	136	30	106	8089	3800	4289	الشرقية
1989	55	20	35	478	298	180	94	52	42	27	6	21	1335	689	646	بورسعيد
1960	92	18	74	333	137	196	125	69	56	35	8	27	1375	670	705	الاسماعيلية
1746	16	2	14	181	98	83	76	53	23	19	8	11	1454	997	457	السويس
3764	58	8	50	442	114	328	205	139	66	42	14	28	3017	1134	1883	الجيزة
4923	152	45	107	814	290	524	188	120	68	35	16	19	3734	1734	2000	الفيوم
4293	67	12	55	476	227	249	257	154	103	43	14	29	3450	1586	1864	بنى سويف
6392	178	52	126	829	295	534	494	282	212	71	20	51	4820	2281	2539	المنيا
3052	56	2	54	294	157	137	146	76	70	29	9	20	2527	903	1624	اسيوط
7633	168	18	150	768	290	478	346	189	157	87	30	57	6264	2369	3895	سوهاج
3478	68	1	67	532	153	379	361	156	205	17	1	16	2500	1051	1449	قنا
1435	29	1	28	222	52	170	124	48	76	11	3	8	1049	434	615	الأقصر
3383	57	5	52	549	234	315	201	115	86	83	19	64	2493	1113	1380	أسوان
531	12	5	7	90	32	58	21	7	14	6	1	5	402	98	304	مطروح
622	28	5	23	63	21	42	43	22	21	4	0	4	484	184	300	الوادى الجديد
798	26	3	23	172	30	142	41	23	18	8	3	5	551	275	276	البحر الاحمر
1415	44	13	31	280	152	128	68	24	44	13	2	11	1010	346	664	شمال سيناء
169	7	3	4	14	5	9	9	5	4	2	1	1	137	44	93	جنوب سيناء
119666	2355	414	1941	15419	6383	9036	6343	3580	2763	1420	351	1069	94129	41969	52160	الإجمالى

إحصاء هيئات التدريس والعاملين بالمدارس طبقاً للمرحلة - مديريات
2018 / 2017



جملة الثانوى الزراعى

جملة العاملين	عمال			إداريون			أخصائيون			إدارة مدرسية			مدرسون			المديريات
	جملة	اناث	ذكور	جملة	اناث	ذكور	جملة	اناث	ذكور	جملة	اناث	ذكور	جملة	اناث	ذكور	
391	18	1	17	73	20	53	15	11	4	10	2	8	275	127	148	الاسكندرية
1490	52	1	51	245	65	180	95	40	55	34	7	27	1064	367	697	البحيرة
968	12	1	11	212	73	139	86	55	31	12	6	6	646	328	318	الغربية
1381	31	6	25	181	61	120	111	76	35	32	7	25	1026	497	529	كفر الشيخ
885	24	1	23	201	55	146	56	33	23	14	1	13	590	257	333	المنوفية
920	38	0	38	217	60	157	75	28	47	28	13	15	562	230	332	القليوبية
1692	34	9	25	391	164	227	112	71	41	44	29	15	1111	420	691	الدقهلية
317	7	1	6	62	33	29	12	6	6	7	1	6	229	104	125	دمياط
2047	36	7	29	382	138	244	109	72	37	38	14	24	1482	621	861	الشرقية
75	4	0	4	21	2	19	5	2	3	0	0	0	45	15	30	بورسعيد
829	70	17	53	221	74	147	50	17	33	23	6	17	465	228	237	الاسماعيلية
52	2	0	2	4	1	3	2	1	1	1	0	1	43	13	30	السويس
460	17	0	17	88	26	62	44	29	15	5	1	4	306	134	172	الجيزة
604	22	5	17	85	26	59	34	11	23	6	5	1	457	152	305	الفيوم
918	24	5	19	261	49	212	54	19	35	14	2	12	565	215	350	بنى سويف
1761	46	5	41	234	67	167	135	33	102	23	6	17	1323	470	853	المنيا
1103	41	3	38	178	45	133	54	22	32	17	4	13	813	348	465	اسيوط
812	44	0	44	160	45	115	47	17	30	23	5	18	538	152	386	سوهاج
1320	45	2	43	217	37	180	104	30	74	16	1	15	938	318	620	قنا
393	15	0	15	82	4	78	29	2	27	6	0	6	261	59	202	الإقصر
474	31	0	31	91	27	64	24	15	9	11	5	6	317	125	192	أسوان
73	6	0	6	7	1	6	4	2	2	0	0	0	56	14	42	مطروح
398	26	1	25	54	16	38	32	12	20	2	0	2	284	75	209	الوادى الجديد
0	0	0	0	0	0	0	0	0	0	0	0	0	0	0	0	البحر الاحمر
228	19	5	14	71	21	50	11	4	7	3	0	3	124	29	95	شمال سيناء
36	3	1	2	4	1	3	7	1	6	2	0	2	20	3	17	جنوب سيناء
19627	667	71	596	3742	1111	2631	1307	609	698	371	115	256	13540	5301	8239	الإجمالى

إحصاء هيئات التدريس والعاملين بالمدارس طبقاً للمرحلة - مديريات
2018 / 2017



جملة الثانوى التجارى

جملة العاملين	عمال			إداريون			أخصائيون			إدارة مدرسية			مدرسون			المديريات
	جملة	اناث	ذكور	جملة	اناث	ذكور	جملة	اناث	ذكور	جملة	اناث	ذكور	جملة	اناث	ذكور	
2546	59	21	38	207	118	89	191	147	44	65	41	24	2024	1302	722	القاهرة
1107	42	13	29	83	54	29	79	63	16	17	12	5	886	611	275	الاسكندرية
1932	31	9	22	227	134	93	182	127	55	62	35	27	1430	777	653	البحيرة
3660	73	5	68	682	334	348	451	306	145	124	83	41	2330	1369	961	الغربية
3135	52	19	33	256	116	140	351	245	106	69	22	47	2407	1405	1002	كفر الشيخ
3255	79	14	65	258	152	106	226	144	82	59	19	40	2633	1460	1173	المنوفية
2804	66	17	49	288	151	137	375	269	106	89	65	24	1986	1270	716	القليوبية
3994	133	37	96	884	397	487	407	209	198	82	30	52	2488	1396	1092	الدقهلية
1216	18	8	10	128	75	53	105	63	42	39	18	21	926	615	311	دمياط
7376	171	33	138	874	435	439	488	316	172	81	32	49	5762	3625	2137	الشرقية
1082	17	7	10	134	104	30	59	49	10	14	8	6	858	682	176	بورسعيد
743	44	15	29	57	40	17	93	70	23	26	14	12	523	336	187	الاسماعيلية
314	5	2	3	27	16	11	22	17	5	6	5	1	254	177	77	السويس
1643	29	12	17	140	60	80	133	105	28	26	12	14	1315	751	564	الجيزة
1697	59	22	37	136	48	88	127	76	51	39	8	31	1336	654	682	الفيوم
1585	28	5	23	105	54	51	130	81	49	22	8	14	1300	764	536	بنى سويف
2518	84	32	52	257	122	135	267	204	63	29	17	12	1881	1055	826	المنيا
2621	49	10	39	245	166	79	213	125	88	63	12	51	2051	1249	802	اسيوط
4238	87	6	81	426	182	244	346	197	149	75	26	49	3304	1875	1429	سوهاج
2368	39	2	37	309	127	182	305	153	152	24	1	23	1691	841	850	قنا
653	14	1	13	77	20	57	77	41	36	13	2	11	472	234	238	الأقصر
866	8	1	7	79	36	43	89	58	31	30	8	22	660	377	283	أسوان
197	7	1	6	11	4	7	25	10	15	5	5	0	149	61	88	مطروح
162	5	2	3	27	18	9	23	10	13	3	2	1	104	55	49	الوادى الجديد
187	9	0	9	20	6	14	24	15	9	6	4	2	128	90	38	البحر الاحمر
437	16	7	9	71	44	27	35	16	19	8	3	5	307	138	169	شمال سيناء
66	4	2	2	4	3	1	13	8	5	1	1	0	44	24	20	جنوب سيناء
52402	1228	303	925	6012	3016	2996	4836	3124	1712	1077	493	584	39249	23193	16056	الإجمالى

إحصاء هيئات التدريس والعاملين بالمدارس طبقاً للمرحلة - مديريات
2018 / 2017



جملة ثانوى فندقى

جملة العاملين	عمال			إداريون			أخصائيون			إدارة مدرسية			مدرسون			المديريات
	جملة	اناث	ذكور	جملة	اناث	ذكور	جملة	اناث	ذكور	جملة	اناث	ذكور	جملة	اناث	ذكور	
469	26	16	10	55	26	29	42	31	11	14	10	4	332	207	125	القاهرة
168	15	10	5	37	22	15	7	5	2	3	2	1	106	50	56	الاسكندرية
14	0	0	0	0	0	0	0	0	0	0	0	0	14	8	6	البحيرة
260	10	3	7	41	23	18	25	20	5	6	5	1	178	117	61	الغربية
214	7	2	5	28	11	17	27	21	6	3	1	2	149	98	51	كفر الشيخ
125	5	2	3	13	8	5	10	8	2	4	1	3	93	65	28	المنوفية
513	19	16	3	68	40	28	77	64	13	13	11	2	336	191	145	القليوبية
171	4	0	4	25	9	16	22	16	6	3	1	2	117	79	38	الدقهلية
24	0	0	0	1	1	0	2	1	1	1	1	0	20	19	1	دمياط
100	7	3	4	9	7	2	13	12	1	2	1	1	69	48	21	الشرقية
110	10	3	7	13	6	7	7	4	3	1	1	0	79	50	29	بورسعيد
82	3	1	2	8	4	4	11	9	2	3	2	1	57	42	15	الاسماعيلية
73	1	0	1	9	7	2	5	3	2	3	1	2	55	41	14	السويس
578	45	30	15	83	46	37	57	46	11	11	5	6	382	190	192	الجيزة
83	3	2	1	17	0	17	6	2	4	2	0	2	55	18	37	الفيوم
105	6	2	4	19	4	15	7	4	3	3	2	1	70	42	28	بنى سويف
266	7	3	4	22	7	15	30	26	4	10	6	4	197	135	62	المنيا
47	4	2	2	4	3	1	7	6	1	2	1	1	30	19	11	اسيوط
199	8	0	8	21	12	9	16	8	8	5	1	4	149	71	78	سوهاج
58	0	0	0	16	8	8	11	4	7	1	0	1	30	12	18	قنا
129	2	0	2	22	10	12	22	14	8	2	2	0	81	40	41	الأقصر
216	6	0	6	43	19	24	23	18	5	7	4	3	137	91	46	أسوان
36	2	1	1	8	3	5	5	3	2	0	0	0	21	14	7	مطروح
121	8	0	8	23	6	17	18	5	13	6	1	5	66	33	33	البحر الاحمر
76	1	1	0	17	13	4	5	3	2	3	2	1	50	27	23	شمال سيناء
28	1	0	1	5	1	4	7	4	3	0	0	0	15	6	9	جنوب سيناء
4265	200	97	103	607	296	311	462	337	125	108	61	47	2888	1713	1175	الإجمالى

إحصاء هيئات التدريس والعاملين بالمدارس طبقاً للمرحلة - مديريات
2018 / 2017



جملة التربية الخاصة

جملة العاملين	عمال			إداريون			أخصائيون			إدارة مدرسية			مدرسون			المديريات
	جملة	اناث	ذكور	جملة	اناث	ذكور	جملة	اناث	ذكور	جملة	اناث	ذكور	جملة	اناث	ذكور	
1852	135	63	72	144	102	42	260	200	60	59	49	10	1254	938	316	القاهرة
752	72	28	44	122	72	50	82	60	22	3	2	1	473	371	102	الاسكندرية
618	30	9	21	75	56	19	85	48	37	17	5	12	411	247	164	البحيرة
754	42	9	33	135	75	60	123	70	53	26	13	13	428	258	170	الغربية
651	37	17	20	57	28	29	98	43	55	24	5	19	435	258	177	كفر الشيخ
785	48	20	28	124	55	69	91	44	47	25	13	12	497	292	205	المنوفية
795	60	23	37	108	65	43	132	73	59	16	6	10	479	278	201	القليوبية
887	53	25	28	126	84	42	124	57	67	10	6	4	574	368	206	الدقهلية
324	30	23	7	26	21	5	34	19	15	8	6	2	226	134	92	دمياط
1026	76	32	44	173	110	63	131	64	67	16	6	10	630	370	260	الشرقية
240	14	7	7	42	27	15	23	10	13	10	7	3	151	97	54	بورسعيد
294	33	11	22	29	19	10	34	21	13	11	7	4	187	133	54	الاسماعيلية
202	10	4	6	31	18	13	17	10	7	6	5	1	138	117	21	السويس
887	42	25	17	49	27	22	126	92	34	17	13	4	653	429	224	الجيزة
325	30	18	12	60	29	31	47	23	24	3	0	3	185	90	95	الفيوم
589	28	7	21	58	34	24	57	30	27	20	8	12	426	254	172	بنى سويف
756	40	17	23	115	41	74	80	38	42	28	12	16	493	268	225	المنيا
624	43	24	19	106	69	37	68	31	37	14	3	11	393	192	201	اسيوط
736	53	6	47	99	45	54	105	44	61	24	5	19	455	170	285	سوهاج
494	25	5	20	63	30	33	78	37	41	9	1	8	319	122	197	قنا
208	17	0	17	30	7	23	25	12	13	5	0	5	131	43	88	الأقصر
529	22	4	18	48	26	22	74	38	36	36	10	26	349	163	186	أسوان
109	7	3	4	18	8	10	8	4	4	1	0	1	75	41	34	مطروح
185	14	6	8	23	15	8	18	9	9	2	0	2	128	48	80	الوادى الجديد
171	16	4	12	20	9	11	16	10	6	12	7	5	107	68	39	البحر الاحمر
267	23	14	9	43	31	12	23	10	13	4	0	4	174	64	110	شمال سيناء
46	4	3	1	4	2	2	7	4	3	0	0	0	31	15	16	جنوب سيناء
15106	1004	407	597	1928	1105	823	1966	1101	865	406	189	217	9802	5828	3974	الإجمالى

إحصاء هيئات التدريس والعاملين بالمدارس طبقاً للمرحلة والتبعية
2018 / 2017

جملة حكومي

جملة العاملين بالمدارس	عمال			إداريون			أخصائيون			إدارة مدرسية			مدرسون			المرحلة
	جملة	اناث	ذكور	جملة	اناث	ذكور	جملة	اناث	ذكور	جملة	اناث	ذكور	جملة	اناث	ذكور	
42911	803	676	127	1929	1574	355	3212	3190	22	281	277	4	36686	36665	21	ماقبل الابتدائي
605143	29124	6114	23010	107829	58291	49538	58910	43527	15383	13156	4979	8177	396124	243044	153080	الابتدائي
13064	1319	161	1158	3345	2902	443	159	146	13	27	25	2	8214	8044	170	جملة التعليم المجتمعي
389255	14517	2905	11612	65063	31752	33311	49013	29605	19408	13536	7009	6527	247126	131208	115918	جملة الاعدادي
143155	4119	974	3145	19711	10241	9470	15535	9513	6022	3590	1757	1833	100200	42032	58168	جملة الثانوى العام
119592	2340	407	1933	15409	6380	9029	6340	3579	2761	1417	350	1067	94086	41949	52137	جملة الثانوى الصناعى
19627	667	71	596	3742	1111	2631	1307	609	698	371	115	256	13540	5301	8239	جملة الثانوى الزراعى
52217	1218	295	923	5987	2997	2990	4820	3113	1707	1071	491	580	39121	23120	16001	جملة الثانوى التجارى
3341	108	28	80	443	193	250	393	293	100	94	56	38	2303	1500	803	جملة ثانوى فندقى
14957	967	378	589	1910	1095	815	1951	1092	859	401	184	217	9728	5769	3959	جملة التربية الخاصة
1403262	55182	12009	43173	225368	116536	108832	141640	94667	46973	33944	15243	18701	947128	538632	408496	الإجمالى

إحصاء هيئات التدريس والعاملين بالمدارس طبقاً للمرحلة والتبعية
2018 / 2017

جملة خاص

جملة العاملين بالمدارس	عمال			إداريون			أخصائيون			إدارة مدرسية			مدرسون			المرحلة
	جملة	اناث	ذكور	جملة	اناث	ذكور	جملة	اناث	ذكور	جملة	اناث	ذكور	جملة	اناث	ذكور	
19709	2204	1715	489	3127	2756	371	913	878	35	263	241	22	13202	13010	192	ماقبل الابتدائي
58802	5289	3590	1699	9526	7298	2228	3229	2682	547	970	571	399	39788	32047	7741	الابتدائي
24210	2100	1339	761	3965	2878	1087	1485	1084	401	462	244	218	16198	8739	7459	جملة الإعدادي
12216	1637	809	828	2830	1805	1025	758	493	265	304	167	137	6687	3136	3551	جملة الثانوى العام
74	15	7	8	10	3	7	3	1	2	3	1	2	43	20	23	جملة الثانوى الصناعى
185	10	8	2	25	19	6	16	11	5	6	2	4	128	73	55	جملة الثانوى التجارى
924	92	69	23	164	103	61	69	44	25	14	5	9	585	213	372	جملة ثانوى فندقى
149	37	29	8	18	10	8	15	9	6	5	5	0	74	59	15	جملة التربية الخاصة
116269	11384	7566	3818	19665	14872	4793	6488	5202	1286	2027	1236	791	76705	57297	19408	الإجمالى

إحصاء هيئات التدريس والعاملين بالمدارس - طبقاً للتبعية - مديريات
2018 / 2017

جملة حكومي

جملة العاملين بالمدارس	عمال			إداريون			أخصائيون			إدارة مدرسية			مدرسون			المديريات
	جملة	اناث	ذكور	جملة	اناث	ذكور	جملة	اناث	ذكور	جملة	اناث	ذكور	جملة	اناث	ذكور	
88690	2814	953	1861	6118	4131	1987	9600	7799	1801	1702	1067	635	68456	39850	28606	القاهرة
56705	2929	720	2209	7445	4612	2833	4860	4136	724	1465	1183	282	40006	24219	15787	الاسكندرية
78248	2335	246	2089	12864	7108	5756	6280	4110	2170	1797	706	1091	54972	29169	25803	البحيرة
75555	2112	201	1911	16135	9925	6210	9075	6387	2688	2482	1483	999	45751	25596	20155	الغربية
57812	1807	565	1242	6570	2800	3770	7649	5391	2258	1849	686	1163	39937	23412	16525	كفر الشيخ
73803	2549	383	2166	11691	5816	5875	5520	3571	1949	2015	895	1120	52028	31585	20443	المنوفية
81304	2611	715	1896	10400	5520	4880	12151	9000	3151	2050	1249	801	54092	33381	20711	القليوبية
117642	5039	1403	3636	30778	17334	13444	9233	5224	4009	1787	987	800	70805	42636	28169	الدقهلية
33137	755	223	532	4528	2819	1709	2676	1760	916	1136	738	398	24042	15961	8081	دمياط
136026	6554	1891	4663	30223	15570	14653	11978	8541	3437	2542	1057	1485	84729	49890	34839	الشرقية
17984	631	256	375	3445	2469	976	1401	1007	394	397	231	166	12110	8381	3729	بورسعيد
24074	2064	603	1461	2708	1620	1088	2419	1753	666	694	404	290	16189	10884	5305	الاسماعيلية
11147	224	62	162	873	592	281	845	709	136	323	233	90	8882	6694	2188	السويس
64306	1613	371	1242	4285	2198	2087	7146	5592	1554	1094	536	558	50168	27460	22708	الجيزة
43395	3021	860	2161	5952	2919	3033	3511	2303	1208	512	222	290	30399	15872	14527	الفيوم
43844	1582	207	1375	6043	3055	2988	4986	3137	1849	1163	392	771	30070	15535	14535	بنى سويف
94772	5119	989	4130	14886	4559	10327	11408	6406	5002	2289	758	1531	61070	31616	29454	المنيا
65862	2215	267	1948	8643	4913	3730	6891	3855	3036	2257	627	1630	45856	25699	20157	اسيوط
82489	3513	170	3343	18894	8591	10303	6155	3327	2828	2207	651	1556	51720	26395	25325	سوهاج
59385	1600	71	1529	9054	3105	5949	8090	4674	3416	1270	165	1105	39371	19116	20255	قنا
21160	823	64	759	3174	943	2231	2590	1556	1034	524	90	434	14049	7072	6977	الأقصر
30118	681	41	640	2992	1665	1327	3472	2467	1005	1436	463	973	21537	12337	9200	أسوان
7076	360	84	276	660	237	423	544	268	276	84	40	44	5428	2371	3057	مطروح
13198	745	219	526	2116	1346	770	1023	563	460	195	68	127	9119	4892	4227	الوادى الجديد
7413	377	54	323	1151	433	718	711	478	233	297	163	134	4877	3069	1808	البحر الاحمر
15247	936	348	588	3598	2184	1414	1082	469	613	325	125	200	9306	4520	4786	شمال سيناء
2870	173	43	130	142	72	70	344	184	160	52	24	28	2159	1020	1139	جنوب سيناء
1403262	55182	12009	43173	225368	116536	108832	141640	94667	46973	33944	15243	18701	947128	538632	408496	الإجمالي

إحصاء هيئات التدريس والعاملين بالمدارس - طبقا للتبعية - مديريات
2018 / 2017

جملة خاص

جملة العاملين بالمدارس	عمال			إداريون			أخصائيون			إدارة مدرسية			مدرسون			المديريات
	جملة	اناث	ذكور	جملة	اناث	ذكور	جملة	اناث	ذكور	جملة	اناث	ذكور	جملة	اناث	ذكور	
38838	3625	2312	1313	7190	5636	1554	2033	1685	348	572	354	218	25418	19007	6411	القاهرة
18479	2374	1373	1001	3157	2274	883	1054	850	204	329	209	120	11565	8936	2629	الاسكندرية
1616	135	108	27	226	154	72	89	73	16	47	19	28	1119	887	232	البحيرة
2882	306	248	58	349	212	137	162	125	37	53	25	28	2012	1456	556	الغربية
204	16	12	4	25	11	14	11	7	4	4	2	2	148	107	41	كفر الشيخ
2397	234	174	60	299	199	100	174	129	45	55	25	30	1635	1114	521	المنوفية
6274	429	348	81	825	661	164	403	328	75	126	78	48	4491	3305	1186	القليوبية
2616	227	192	35	426	301	125	175	136	39	48	26	22	1740	1223	517	الدقهلية
952	69	68	1	106	89	17	60	42	18	19	14	5	698	539	159	دمياط
2349	165	117	48	315	215	100	147	119	28	41	26	15	1681	1131	550	الشرقية
1052	128	96	32	225	169	56	61	48	13	16	9	7	622	490	132	بورسعيد
612	65	44	21	45	34	11	40	36	4	5	4	1	457	348	109	الاسماعيلية
1421	135	110	25	268	232	36	48	40	8	16	14	2	954	774	180	السويس
22816	1872	1395	477	4121	3275	846	1167	955	212	441	291	150	15215	11111	4104	الجيزة
1602	215	169	46	186	102	84	84	59	25	36	16	20	1081	764	317	الفيوم
1791	240	139	101	237	135	102	136	92	44	49	29	20	1129	787	342	بنى سويف
3176	349	232	117	482	346	136	183	139	44	38	18	20	2124	1737	387	المنيا
2389	279	182	97	380	256	124	150	104	46	52	34	18	1528	1224	304	اسيوط
2590	282	111	171	451	341	110	163	120	43	39	19	20	1655	1283	372	سوهاج
322	23	13	10	39	21	18	21	16	5	6	3	3	233	181	52	قنا
327	54	22	32	39	19	20	19	17	2	9	4	5	206	159	47	الأقصر
283	34	19	15	57	40	17	10	6	4	2	2	0	180	147	33	أسوان
299	39	31	8	39	30	9	21	16	5	9	5	4	191	139	52	مطروح
729	58	31	27	127	83	44	61	47	14	10	8	2	473	352	121	البحر الاحمر
186	19	16	3	44	33	11	12	9	3	3	1	2	108	73	35	شمال سيناء
67	12	4	8	7	4	3	4	4	0	2	1	1	42	23	19	جنوب سيناء
116269	11384	7566	3818	19665	14872	4793	6488	5202	1286	2027	1236	791	76705	57297	19408	الإجمالي

إحصاء هيئات التدريس والعاملين بالمدارس طبقا للمرحلة والتبعية - مديريات
2018 / 2017



ماقبل الابتدائي

جملة حكومي

جملة العاملين بالمدارس	عمال			إداريون			أخصائيون			إدارة مدرسية			مدرسون			المديريات
	جملة	اناث	ذكور	جملة	اناث	ذكور	جملة	اناث	ذكور	جملة	اناث	ذكور	جملة	اناث	ذكور	
2838	34	19	15	22	17	5	68	67	1	14	14	0	2700	2691	9	القاهرة
1747	147	129	18	193	183	10	175	175	0	55	55	0	1177	1177	0	الاسكندرية
2757	10	5	5	57	51	6	75	75	0	0	0	0	2615	2615	0	البحيرة
2300	1	0	1	230	182	48	28	28	0	37	37	0	2004	2004	0	الغربية
2073	19	12	7	45	22	23	78	76	2	5	5	0	1926	1926	0	كفر الشيخ
2634	18	11	7	16	11	5	5	5	0	3	3	0	2592	2591	1	المنوفية
2269	25	19	6	34	31	3	63	62	1	16	16	0	2131	2130	1	القليوبية
2807	54	42	12	530	410	120	26	24	2	34	34	0	2163	2161	2	الدقهلية
1333	1	0	1	14	14	0	4	4	0	33	33	0	1281	1281	0	دمياط
2720	261	248	13	223	157	66	23	23	0	16	16	0	2197	2197	0	الشرقية
482	3	2	1	14	13	1	45	45	0	8	8	0	412	412	0	بورسعيد
944	17	12	5	5	5	0	4	3	1	4	4	0	914	914	0	الاسماعيلية
410	1	1	0	3	3	0	1	1	0	8	8	0	397	397	0	السويس
1709	8	6	2	9	7	2	28	28	0	14	12	2	1650	1645	5	الجيزة
1310	9	9	0	1	1	0	78	78	0	0	0	0	1222	1222	0	الفيوم
1938	1	0	1	4	2	2	239	239	0	6	6	0	1688	1688	0	بنى سويف
2512	63	59	4	109	73	36	311	309	2	7	7	0	2022	2020	2	المنيا
2372	38	33	5	82	77	5	258	247	11	4	4	0	1990	1989	1	اسيوط
2218	11	4	7	174	164	10	81	81	0	3	2	1	1949	1949	0	سوهاج
2318	7	3	4	26	21	5	1008	1008	0	1	0	1	1276	1276	0	قنا
821	34	32	2	14	11	3	165	165	0	2	2	0	606	606	0	الأقصر
1212	7	2	5	14	13	1	385	385	0	4	4	0	802	802	0	أسوان
147	2	0	2	2	1	1	3	3	0	0	0	0	140	140	0	مطروح
411	10	8	2	24	23	1	18	16	2	1	1	0	358	358	0	الوادى الجديد
260	5	4	1	2	1	1	28	28	0	4	4	0	221	221	0	البحر الاحمر
255	15	15	0	80	79	1	9	9	0	1	1	0	150	150	0	شمال سيناء
114	2	1	1	2	2	0	6	6	0	1	1	0	103	103	0	جنوب سيناء
42911	803	676	127	1929	1574	355	3212	3190	22	281	277	4	36686	36665	21	الإجمالى

إحصاء هيئات التدريس والعاملين بالمدارس طبقا للمرحلة والتبعية - مديريات
2018 / 2017



مقابل الابتدائي

جملة خاص

جملة العاملين بالمدارس	عمال			إداريون			أخصائون			إدارة مدرسية			مدرسون			المديريات
	جملة	اناث	ذكور	جملة	اناث	ذكور	جملة	اناث	ذكور	جملة	اناث	ذكور	جملة	اناث	ذكور	
6455	660	503	157	1239	1103	136	287	278	9	70	63	7	4199	4119	80	القاهرة
3180	555	348	207	438	389	49	160	155	5	44	39	5	1983	1959	24	الاسكندرية
254	24	19	5	10	8	2	10	10	0	4	4	0	206	205	1	البحيرة
452	56	52	4	31	20	11	12	12	0	4	4	0	349	345	4	الغربية
29	1	1	0	2	1	1	0	0	0	1	1	0	25	25	0	كفر الشيخ
341	23	21	2	17	15	2	20	20	0	5	4	1	276	275	1	المنوفية
1004	85	78	7	94	84	10	58	57	1	19	14	5	748	746	2	القليوبية
511	37	35	2	108	94	14	25	24	1	5	5	0	336	333	3	الدقهلية
161	16	16	0	16	16	0	5	5	0	1	1	0	123	123	0	دمياط
370	32	29	3	52	44	8	21	21	0	10	9	1	255	253	2	الشرقية
163	21	19	2	35	26	9	8	7	1	2	2	0	97	97	0	بورسعيد
133	13	11	2	5	5	0	20	20	0	0	0	0	95	91	4	الاسماعيلية
326	55	48	7	50	47	3	7	7	0	2	2	0	212	212	0	السويس
3921	367	312	55	697	613	84	181	168	13	61	60	1	2615	2559	56	الجيزة
198	21	20	1	10	7	3	11	11	0	4	4	0	152	152	0	الفيوم
309	41	38	3	32	30	2	11	10	1	2	2	0	223	223	0	بنى سويف
529	59	50	9	57	53	4	16	15	1	5	5	0	392	391	1	المنيا
459	58	51	7	70	61	9	18	17	1	12	11	1	301	300	1	اسيوط
501	38	27	11	113	104	9	24	23	1	8	7	1	318	309	9	سوهاج
65	5	5	0	6	4	2	6	6	0	1	1	0	47	47	0	قنا
49	10	9	1	2	1	1	0	0	0	1	1	0	36	36	0	الأقصر
34	1	1	0	3	3	0	1	1	0	0	0	0	29	29	0	أسوان
55	6	6	0	2	2	0	1	1	0	0	0	0	46	46	0	مطروح
158	14	11	3	24	16	8	8	7	1	2	2	0	110	109	1	البحر الاحمر
37	3	3	0	11	8	3	1	1	0	0	0	0	22	19	3	شمال سيناء
15	3	2	1	3	2	1	2	2	0	0	0	0	7	7	0	جنوب سيناء
19709	2204	1715	489	3127	2756	371	913	878	35	263	241	22	13202	13010	192	الإجمالى

إحصاء هيئات التدريس والعاملين بالمدارس طبقا للمرحلة والتبعية - مديريات
2018 / 2017



الابتدائي

جملة حكومي

جملة العاملين بالمدارس	عمال			إداريون			أخصائيون			إدارة مدرسية			مدرسون			المديريات
	جملة	اناث	ذكور	جملة	اناث	ذكور	جملة	اناث	ذكور	جملة	اناث	ذكور	جملة	اناث	ذكور	
31166	1304	448	856	1877	1433	444	3757	3344	413	444	233	211	23784	15495	8289	القاهرة
22546	1455	347	1108	3102	2091	1011	2185	2027	158	440	323	117	15364	10252	5112	الاسكندرية
33298	1223	124	1099	6287	3698	2589	2400	1910	490	497	116	381	22891	12939	9952	البحيرة
28412	1086	91	995	7267	4924	2343	3631	2980	651	749	352	397	15679	9216	6463	الغربية
23658	991	327	664	2551	1292	1259	3182	2534	648	803	347	456	16131	10624	5507	كفر الشيخ
31451	1399	190	1209	6184	3119	3065	1857	1457	400	962	420	542	21049	13907	7142	المنوفية
36038	1307	407	900	4310	2608	1702	5576	4686	890	527	285	242	24318	16057	8261	القليوبية
49163	2700	743	1957	15327	9026	6301	2863	1807	1056	434	253	181	27839	18744	9095	الدقهلية
13575	381	99	282	1919	1335	584	1072	745	327	377	208	169	9826	6911	2915	دمياط
59252	3506	962	2544	15702	8402	7300	4548	3632	916	1067	399	668	34429	22233	12196	الشرقية
7703	305	126	179	1597	1234	363	587	433	154	151	78	73	5063	3805	1258	بورسعيد
9773	981	302	679	851	578	273	1005	802	203	280	183	97	6656	5090	1566	الاسماعيلية
4466	116	29	87	321	235	86	328	307	21	114	78	36	3587	3061	526	السويس
27867	852	212	640	1494	843	651	3237	2691	546	308	114	194	21976	13744	8232	الجيزة
18777	1765	470	1295	2235	1033	1202	1544	1116	428	101	33	68	13132	6908	6224	الفيوم
18308	856	104	752	2330	1256	1074	2313	1511	802	565	150	415	12244	6294	5950	بنى سويف
45524	2757	488	2269	7657	2501	5156	5473	3224	2249	1062	270	792	28575	16043	12532	المنيا
30500	1176	120	1056	4334	2479	1855	3413	2043	1370	1169	319	850	20408	12019	8389	اسيوط
41051	1988	81	1907	11613	5311	6302	2588	1609	979	1072	324	748	23790	12976	10814	سوهاج
28980	846	43	803	4641	1611	3030	3391	2050	1341	699	65	634	19403	9720	9683	قنا
10312	464	21	443	1623	491	1132	1146	782	364	269	36	233	6810	3606	3204	الأقصر
12664	317	19	298	1014	654	360	1368	1010	358	708	239	469	9257	5637	3620	أسوان
3588	220	44	176	212	76	136	230	130	100	33	14	19	2893	1445	1448	مطروح
6185	366	110	256	1040	716	324	418	247	171	74	36	38	4287	2474	1813	الوادى الجديد
3028	182	25	157	501	229	272	259	196	63	135	76	59	1951	1351	600	البحر الاحمر
6677	496	164	332	1789	1087	702	423	185	238	102	22	80	3867	2011	1856	شمال سيناء
1181	85	18	67	51	29	22	116	69	47	14	6	8	915	482	433	جنوب سيناء
605143	29124	6114	23010	107829	58291	49538	58910	43527	15383	13156	4979	8177	396124	243044	153080	الإجمالي

إحصاء هيئات التدريس والعاملين بالمدارس طبقا للمرحلة والتبعية - مديريات
2018 / 2017



الابتدائي

جملة خاص

جملة العاملين بالمدارس	عمال			إداريون			أخصائيون			إدارة مدرسية			مدرسون			المديريات
	جملة	اناث	ذكور	جملة	اناث	ذكور	جملة	اناث	ذكور	جملة	اناث	ذكور	جملة	اناث	ذكور	
18580	1515	1031	484	3247	2630	617	967	845	122	227	141	86	12624	10383	2241	القاهرة
8750	1015	611	404	1436	1037	399	494	403	91	138	84	54	5667	4744	923	الاسكندرية
1075	98	80	18	169	116	53	62	53	9	30	10	20	716	574	142	البحيرة
1743	183	152	31	221	133	88	102	83	19	39	17	22	1198	885	313	الغربية
87	9	6	3	10	3	7	5	3	2	2	0	2	61	49	12	كفر الشيخ
1391	147	115	32	206	131	75	93	64	29	33	16	17	912	617	295	المنوفية
3272	231	183	48	458	369	89	192	162	30	66	40	26	2325	1867	458	القليوبية
1456	123	101	22	210	154	56	106	85	21	26	13	13	991	686	305	الدقهلية
577	33	32	1	62	51	11	36	27	9	13	11	2	433	324	109	دمياط
1176	91	63	28	148	104	44	58	52	6	19	11	8	860	644	216	الشرقية
593	75	59	16	120	92	28	35	28	7	11	6	5	352	291	61	بورسعيد
315	30	20	10	24	19	5	15	13	2	3	3	0	243	196	47	الاسماعيلية
668	36	27	9	120	102	18	19	17	2	9	9	0	484	411	73	السويس
11000	742	553	189	1915	1563	352	556	477	79	206	139	67	7581	6155	1426	الجيزة
992	145	108	37	99	60	39	44	29	15	23	9	14	681	506	175	الفيوم
1011	133	75	58	121	65	56	77	54	23	26	15	11	654	454	200	بنى سويف
2159	249	160	89	357	243	114	124	97	27	30	12	18	1399	1164	235	المنيا
1300	138	78	60	185	121	64	78	56	22	22	13	9	877	735	142	اسيوط
1356	149	60	89	195	155	40	89	67	22	19	7	12	904	740	164	سوهاج
203	14	6	8	27	16	11	9	9	0	5	2	3	148	118	30	قنا
223	38	13	25	30	15	15	12	12	0	7	3	4	136	101	35	الأقصر
228	27	14	13	50	36	14	7	5	2	2	2	0	142	112	30	أسوان
179	25	17	8	27	21	6	15	12	3	8	5	3	104	73	31	مطروح
339	26	15	11	64	43	21	26	22	4	2	1	1	221	170	51	البحر الاحمر
94	10	9	1	23	17	6	6	5	1	2	1	1	53	34	19	شمال سيناء
35	7	2	5	2	2	0	2	2	0	2	1	1	22	14	8	جنوب سيناء
58802	5289	3590	1699	9526	7298	2228	3229	2682	547	970	571	399	39788	32047	7741	الإجمالى

إحصاء هيئات التدريس والعاملين بالمدارس طبقا للمرحلة والتبعية - مديريات
2018 / 2017



جملة حكومي

جملة التعليم المجتمعي

جملة العاملين بالمدارس	عمال			إداريون			أخصائيون			إدارة مدرسية			مدرسون			المديريات
	جملة	اناث	ذكور	جملة	اناث	ذكور	جملة	اناث	ذكور	جملة	اناث	ذكور	جملة	اناث	ذكور	
111	0	0	0	5	5	0	2	2	0	0	0	0	104	92	12	القاهرة
260	15	1	14	30	27	3	43	43	0	2	2	0	170	166	4	الاسكندرية
1012	94	2	92	122	122	0	2	2	0	3	3	0	791	791	0	البحيرة
353	39	5	34	91	86	5	0	0	0	5	5	0	218	218	0	الغربية
429	44	5	39	52	24	28	2	1	1	0	0	0	331	330	1	كفر الشيخ
115	24	4	20	13	11	2	0	0	0	0	0	0	78	78	0	المنوفية
172	18	1	17	30	30	0	3	3	0	1	1	0	120	119	1	القليوبية
681	78	15	63	193	182	11	0	0	0	0	0	0	410	407	3	الدقهلية
104	1	1	0	19	17	2	0	0	0	2	2	0	82	79	3	دمياط
1422	132	43	89	261	214	47	3	2	1	2	2	0	1024	1023	1	الشرقية
60	4	1	3	5	5	0	1	1	0	0	0	0	50	50	0	بورسعيد
305	91	28	63	55	54	1	1	1	0	1	1	0	157	157	0	الاسماعيلية
44	4	0	4	0	0	0	0	0	0	0	0	0	40	38	2	السويس
461	60	2	58	137	127	10	17	16	1	0	0	0	247	242	5	الجيزة
1278	34	3	31	599	598	1	4	3	1	1	1	0	640	638	2	الفيوم
1257	85	3	82	559	555	4	2	1	1	1	1	0	610	609	1	بنى سويف
1366	253	22	231	123	15	108	15	14	1	0	0	0	975	972	3	المنيا
1213	95	3	92	187	180	7	7	6	1	0	0	0	924	920	4	اسيوط
899	94	1	93	431	394	37	10	8	2	1	1	0	363	360	3	سوهاج
578	60	1	59	171	111	60	26	25	1	0	0	0	321	320	1	قنا
240	28	1	27	56	50	6	6	6	0	2	2	0	148	148	0	الأقصر
200	16	0	16	2	2	0	9	9	0	4	4	0	169	169	0	أسوان
276	11	0	11	141	41	100	1	0	1	2	0	2	121	41	80	مطروح
44	10	4	6	17	12	5	0	0	0	0	0	0	17	9	8	الوادى الجديد
8	4	3	1	1	1	0	0	0	0	0	0	0	3	3	0	البحر الاحمر
147	21	12	9	44	38	6	3	1	2	0	0	0	79	44	35	شمال سيناء
29	4	0	4	1	1	0	2	2	0	0	0	0	22	21	1	جنوب سيناء
13064	1319	161	1158	3345	2902	443	159	146	13	27	25	2	8214	8044	170	الإجمالي

إحصاء هيئات التدريس والعاملين بالمدارس طبقا للمرحلة والتبعية - مديريات
2018 / 2017



جملة حكومي

جملة الاعدادى

جملة العاملين بالمدارس	عمال			إداريون			أخصائون			إدارة مدرسية			مدرسون			المديريات
	جملة	اناث	ذكور	جملة	اناث	ذكور	جملة	اناث	ذكور	جملة	اناث	ذكور	جملة	اناث	ذكور	
24937	729	237	492	1816	1288	528	3400	2679	721	667	487	180	18325	10296	8029	القاهرة
17091	742	140	602	1994	1218	776	1476	1140	336	719	627	92	12160	6709	5451	الاسكندرية
22274	625	59	566	4172	2103	2069	2384	1283	1101	908	449	459	14185	6405	7780	البحيرة
23022	599	64	535	5017	2892	2125	3229	2032	1197	1179	831	348	12998	7450	5548	الغربية
17203	465	132	333	2294	832	1462	2810	1759	1051	697	242	455	10937	5702	5235	كفر الشيخ
20633	651	93	558	3137	1571	1566	2253	1346	907	676	346	330	13916	8316	5600	المنوفية
22560	711	177	534	3417	1701	1716	3958	2662	1296	964	624	340	13510	7959	5551	القليوبية
32820	1401	371	1030	8594	4744	3850	3723	2003	1720	844	505	339	18258	10534	7724	الدقهلية
8975	214	67	147	1425	855	570	927	589	338	438	313	125	5971	3807	2164	دمياط
38669	1735	425	1310	9102	4403	4699	4899	3306	1593	957	461	496	21976	11968	10008	الشرقية
4298	168	67	101	843	563	280	413	291	122	143	92	51	2731	1787	944	بورسعيد
6718	596	157	439	864	533	331	797	549	248	249	144	105	4212	2537	1675	الاسماعيلية
2812	52	19	33	230	159	71	314	260	54	137	113	24	2079	1399	680	السويس
18811	406	87	319	1272	647	625	2431	1784	647	462	246	216	14240	6837	7403	الجيزة
11545	782	221	561	1613	713	900	1215	728	487	258	131	127	7677	3760	3917	الفيوم
11114	399	51	348	1732	666	1066	1538	875	663	381	153	228	7064	3177	3887	بنى سويف
26307	1368	213	1155	4512	1132	3380	3680	1800	1880	878	342	536	15869	6793	9076	المنيا
18445	555	49	506	2438	1288	1150	2132	1012	1120	758	220	538	12562	6599	5963	اسيوط
19340	848	42	806	4230	1756	2474	2097	938	1159	769	224	545	11396	5525	5871	سوهاج
15334	409	11	398	2492	775	1717	2179	908	1271	416	87	329	9838	4667	5171	قنا
5451	181	8	173	849	239	610	811	392	419	186	41	145	3424	1666	1758	الأقصر
8188	180	7	173	914	508	406	1035	643	392	469	148	321	5590	3231	2359	أسوان
1672	76	24	52	129	51	78	195	80	115	25	13	12	1247	427	820	مطروح
3812	228	66	162	713	444	269	351	179	172	85	20	65	2435	1337	1098	الوادى الجديد
2039	100	11	89	299	108	191	244	147	97	96	56	40	1300	757	543	البحر الاحمر
4306	249	95	154	923	539	384	393	159	234	154	82	72	2587	1315	1272	شمال سيناء
879	48	12	36	42	24	18	129	61	68	21	12	9	639	248	391	جنوب سيناء
389255	14517	2905	11612	65063	31752	33311	49013	29605	19408	13536	7009	6527	247126	131208	115918	الإجمالى

إحصاء هيئات التدريس والعاملين بالمدارس طبقا للمرحلة والتبعية - مديريات
2018 / 2017



جملة خاص

جملة الاعدادى

جملة العاملين بالمدارس	عمال			إداريون			أخصائون			إدارة مدرسية			مدرسون			المديريات
	جملة	اناث	ذكور	جملة	اناث	ذكور	جملة	اناث	ذكور	جملة	اناث	ذكور	جملة	اناث	ذكور	
8586	738	446	292	1480	1110	370	466	365	101	143	79	64	5759	3111	2648	القاهرة
3836	331	193	138	583	415	168	237	175	62	76	42	34	2609	1595	1014	الاسكندرية
215	10	7	3	28	21	7	13	7	6	8	3	5	156	83	73	البحيرة
397	38	29	9	34	21	13	34	23	11	5	1	4	286	147	139	الغربية
38	1	1	0	4	2	2	3	2	1	0	0	0	30	18	12	كفر الشيخ
582	62	36	26	65	45	20	54	41	13	15	4	11	386	191	195	المنوفية
1310	74	57	17	172	133	39	95	66	29	28	19	9	941	500	441	القليوبية
419	45	37	8	67	37	30	28	20	8	8	4	4	271	135	136	الدقهلية
188	20	20	0	25	19	6	18	10	8	3	1	2	122	85	37	دمياط
519	32	21	11	89	53	36	42	29	13	9	5	4	347	151	196	الشرقية
217	26	14	12	52	38	14	13	11	2	2	0	2	124	78	46	بورسعيد
98	8	3	5	7	4	3	3	1	2	0	0	0	80	43	37	الاسماعيلية
287	27	23	4	63	52	11	12	8	4	4	3	1	181	110	71	السويس
5343	453	325	128	945	716	229	290	213	77	120	60	60	3535	1759	1776	الجيزة
284	30	25	5	50	25	25	16	11	5	5	2	3	183	84	99	الفيوم
322	46	18	28	49	26	23	35	22	13	16	9	7	176	85	91	بنى سويف
430	35	20	15	59	43	16	38	24	14	2	1	1	296	162	134	المنيا
359	37	25	12	60	42	18	27	17	10	7	6	1	228	131	97	اسيوط
417	51	17	34	79	48	31	30	18	12	6	3	3	251	146	105	سوهاج
30	3	2	1	2	0	2	2	0	2	0	0	0	23	13	10	قنا
49	4	0	4	6	2	4	6	5	1	1	0	1	32	21	11	الأقصر
21	6	4	2	4	1	3	2	0	2	0	0	0	9	6	3	أسوان
60	8	8	0	8	5	3	5	3	2	1	0	1	38	19	19	مطروح
136	8	4	4	22	12	10	12	11	1	2	2	0	92	46	46	البحر الاحمر
50	5	4	1	10	8	2	4	2	2	1	0	1	30	18	12	شمال سيناء
17	2	0	2	2	0	2	0	0	0	0	0	0	13	2	11	جنوب سيناء
24210	2100	1339	761	3965	2878	1087	1485	1084	401	462	244	218	16198	8739	7459	الإجمالى

إحصاء هيئات التدريس والعاملين بالمدارس طبقا للمرحلة والتبعية - مديريات
2018 / 2017



جملة حكومي

جملة الثانوى العام

جملة العاملين بالمدارس	عمال			إداريون			أخصائون			إدارة مدرسية			مدرسون			المديريات
	جملة	اناث	ذكور	جملة	اناث	ذكور	جملة	اناث	ذكور	جملة	اناث	ذكور	جملة	اناث	ذكور	
15406	408	131	277	1242	848	394	1528	1137	391	348	217	131	11880	5779	6101	القاهرة
8243	305	44	261	1044	677	367	635	507	128	194	149	45	6065	3318	2747	الاسكندرية
6010	121	20	101	828	488	340	620	370	250	166	76	90	4275	1622	2653	البحيرة
9146	169	16	153	1566	888	678	1129	684	445	237	141	96	6045	2534	3511	الغربية
5633	122	41	81	664	276	388	743	483	260	159	51	108	3945	1491	2454	كفر الشيخ
7914	199	36	163	1088	557	531	767	412	355	211	84	127	5649	2519	3130	المنوفية
9871	230	55	175	1317	621	696	1452	899	553	303	196	107	6569	3258	3311	القليوبية
11272	376	114	262	2351	1268	1083	1339	699	640	204	104	100	7002	2888	4114	الدقهلية
4206	59	12	47	562	332	230	377	251	126	172	121	51	3036	1726	1310	دمياط
13529	461	120	341	2457	1193	1264	1308	821	487	227	96	131	9076	4010	5066	الشرقية
1945	51	23	28	298	217	81	167	120	47	43	31	12	1386	794	592	بورسعيد
2426	137	42	95	285	176	109	299	212	87	62	35	27	1643	777	866	الاسماعيلية
1028	17	5	12	67	55	12	80	57	23	29	15	14	835	454	381	السويس
8521	164	41	123	638	342	296	902	687	215	216	122	94	6601	2429	4172	الجيزة
2853	165	65	100	392	181	211	268	146	122	67	28	39	1961	696	1265	الفيوم
3758	92	20	72	503	209	294	390	223	167	108	48	60	2665	909	1756	بنى سويف
7370	323	98	225	1028	306	722	923	476	447	181	78	103	4915	1579	3336	المنيا
5885	158	21	137	775	449	326	593	287	306	201	55	146	4158	1461	2697	اسيوط
5363	212	12	200	972	392	580	519	236	283	148	33	115	3512	948	2564	سوهاج
4457	101	3	98	587	232	355	627	303	324	87	9	78	3055	789	2266	قنا
1518	39	0	39	199	59	140	185	94	91	28	2	26	1067	236	831	الأقصر
2386	37	3	34	238	146	92	264	176	88	84	22	62	1763	629	1134	أسوان
447	17	6	11	42	20	22	52	29	23	12	7	5	324	90	234	مطروح
1379	58	17	41	155	81	74	120	68	52	24	9	15	1022	352	670	الوادى الجديد
828	31	4	27	118	44	74	88	54	34	31	12	19	560	274	286	البحر الاحمر
1439	52	22	30	280	180	100	112	58	54	37	13	24	958	396	562	شمال سيناء
322	15	3	12	15	4	11	48	24	24	11	3	8	233	74	159	جنوب سيناء
143155	4119	974	3145	19711	10241	9470	15535	9513	6022	3590	1757	1833	100200	42032	58168	الإجمالى

إحصاء هيئات التدريس والعاملين بالمدارس طبقا للمرحلة والتبعية - مديريات
2018 / 2017



جملة خاص

جملة الثانوى العام

جملة العاملين بالمدارس	عمال			إداريون			أخصائيون			إدارة مدرسية			مدرسون			المديريات
	جملة	اناث	ذكور	جملة	اناث	ذكور	جملة	اناث	ذكور	جملة	اناث	ذكور	جملة	اناث	ذكور	
4832	678	305	373	1173	758	415	285	180	105	118	64	54	2578	1250	1328	القاهرة
2573	449	208	241	667	414	253	160	115	45	69	43	26	1228	615	613	الاسكندرية
72	3	2	1	19	9	10	4	3	1	5	2	3	41	25	16	البحيرة
228	27	14	13	48	29	19	14	7	7	5	3	2	134	63	71	الغربية
50	5	4	1	9	5	4	3	2	1	1	1	0	32	15	17	كفر الشيخ
62	1	1	0	10	7	3	6	3	3	1	1	0	44	23	21	المنوفية
435	25	16	9	64	49	15	30	24	6	12	4	8	304	116	188	القليوبية
209	19	16	3	39	15	24	15	6	9	7	3	4	129	57	72	الدقهلية
26	0	0	0	3	3	0	1	0	1	2	1	1	20	7	13	دمياط
277	10	4	6	24	13	11	26	17	9	3	1	2	214	78	136	الشرقية
79	6	4	2	18	13	5	5	2	3	1	1	0	49	24	25	بورسعيد
66	14	10	4	9	6	3	2	2	0	2	1	1	39	18	21	الاسماعيلية
140	17	12	5	35	31	4	10	8	2	1	0	1	77	41	36	السويس
2157	242	153	89	497	342	155	106	72	34	47	29	18	1265	563	702	الجيزة
128	19	16	3	27	10	17	13	8	5	4	1	3	65	22	43	الفيوم
128	16	6	10	31	13	18	12	6	6	5	3	2	64	22	42	بنى سويف
58	6	2	4	9	7	2	5	3	2	1	0	1	37	20	17	المنيا
271	46	28	18	65	32	33	27	14	13	11	4	7	122	58	64	اسيوط
316	44	7	37	64	34	30	20	12	8	6	2	4	182	88	94	سوهاج
24	1	0	1	4	1	3	4	1	3	0	0	0	15	3	12	قنا
6	2	0	2	1	1	0	1	0	1	0	0	0	2	1	1	الأقصر
0	0	0	0	0	0	0	0	0	0	0	0	0	0	0	0	أسوان
5	0	0	0	2	2	0	0	0	0	0	0	0	3	1	2	مطروح
69	6	1	5	12	11	1	8	7	1	3	3	0	40	24	16	البحر الاحمر
5	1	0	1	0	0	0	1	1	0	0	0	0	3	2	1	شمال سيناء
0	0	0	0	0	0	0	0	0	0	0	0	0	0	0	0	جنوب سيناء
12216	1637	809	828	2830	1805	1025	758	493	265	304	167	137	6687	3136	3551	الإجمالى

إحصاء هيئات التدريس والعاملين بالمدارس طبقا للمرحلة والتبعية - مديريات
2018 / 2017



جملة حكومي

جملة الثانوى الصناعى

جملة العاملين بالمدارس	عمال			إداريون			أخصائون			إدارة مدرسية			مدرسون			المديريات
	جملة	اناث	ذكور	جملة	اناث	ذكور	جملة	اناث	ذكور	جملة	اناث	ذكور	جملة	اناث	ذكور	
9735	152	44	108	798	327	471	379	209	170	104	23	81	8302	3191	5111	القاهرة
4502	131	17	114	795	267	528	165	107	58	24	10	14	3387	1456	1931	الاسكندرية
8843	149	17	132	851	391	460	437	255	182	110	15	95	7296	3398	3898	البحيرة
6742	83	8	75	909	457	452	373	212	161	107	10	97	5270	2118	3152	الغربية
3435	39	4	35	442	138	304	247	153	94	57	6	51	2650	1081	1569	كفر الشيخ
6027	103	13	90	658	278	380	256	123	133	62	8	54	4948	2108	2840	المنوفية
5615	151	14	137	648	239	409	468	273	195	94	33	61	4254	1965	2289	القليوبية
14155	206	47	159	2357	1050	1307	617	338	279	132	25	107	10843	5639	5204	الدقهلية
3063	44	12	32	372	136	236	143	82	61	59	35	24	2445	1285	1160	دمياط
9892	169	18	151	1042	512	530	456	293	163	136	30	106	8089	3800	4289	الشرقية
1989	55	20	35	478	298	180	94	52	42	27	6	21	1335	689	646	بورسعيد
1960	92	18	74	333	137	196	125	69	56	35	8	27	1375	670	705	الاسماعيلية
1746	16	2	14	181	98	83	76	53	23	19	8	11	1454	997	457	السويس
3764	58	8	50	442	114	328	205	139	66	42	14	28	3017	1134	1883	الجيزة
4923	152	45	107	814	290	524	188	120	68	35	16	19	3734	1734	2000	الفيوم
4293	67	12	55	476	227	249	257	154	103	43	14	29	3450	1586	1864	بنى سويف
6392	178	52	126	829	295	534	494	282	212	71	20	51	4820	2281	2539	المنيا
3052	56	2	54	294	157	137	146	76	70	29	9	20	2527	903	1624	اسيوط
7633	168	18	150	768	290	478	346	189	157	87	30	57	6264	2369	3895	سوهاج
3478	68	1	67	532	153	379	361	156	205	17	1	16	2500	1051	1449	قنا
1435	29	1	28	222	52	170	124	48	76	11	3	8	1049	434	615	الأقصر
3383	57	5	52	549	234	315	201	115	86	83	19	64	2493	1113	1380	أسوان
531	12	5	7	90	32	58	21	7	14	6	1	5	402	98	304	مطروح
622	28	5	23	63	21	42	43	22	21	4	0	4	484	184	300	الوادى الجديد
798	26	3	23	172	30	142	41	23	18	8	3	5	551	275	276	البحر الاحمر
1415	44	13	31	280	152	128	68	24	44	13	2	11	1010	346	664	شمال سيناء
169	7	3	4	14	5	9	9	5	4	2	1	1	137	44	93	جنوب سيناء
119592	2340	407	1933	15409	6380	9029	6340	3579	2761	1417	350	1067	94086	41949	52137	الإجمالى

إحصاء هيئات التدريس والعاملين بالمدارس طبقا للمرحلة والتبعية - مديريات
2018 / 2017



جملة خاص

جملة الثانوى الصناعى

جملة العاملين بالمدارس	عمال			إداريون			أخصائون			إدارة مدرسية			مدرسون			المديريات
	جملة	اناث	ذكور	جملة	اناث	ذكور	جملة	اناث	ذكور	جملة	اناث	ذكور	جملة	اناث	ذكور	
15	1	1	0	3	2	1	1	0	1	1	0	1	9	3	6	القاهرة
38	11	3	8	5	0	5	1	0	1	0	0	0	21	5	16	الاسكندرية
0	0	0	0	0	0	0	0	0	0	0	0	0	0	0	0	البحيرة
21	3	3	0	2	1	1	1	1	0	2	1	1	13	12	1	الدقهلية
0	0	0	0	0	0	0	0	0	0	0	0	0	0	0	0	أسوان
74	15	7	8	10	3	7	3	1	2	3	1	2	43	20	23	الإجمالى

إحصاء هيئات التدريس والعاملين بالمدارس طبقا للمرحلة والتبعية - مديريات
2018 / 2017



جملة حكومي

جملة الثانوى الزراعى

جملة العاملين بالمدارس	عمال			إداريون			أخصائون			إدارة مدرسية			مدرسون			المديريات
	جملة	اناث	ذكور	جملة	اناث	ذكور	جملة	اناث	ذكور	جملة	اناث	ذكور	جملة	اناث	ذكور	
391	18	1	17	73	20	53	15	11	4	10	2	8	275	127	148	الاسكندرية
1490	52	1	51	245	65	180	95	40	55	34	7	27	1064	367	697	البحيرة
968	12	1	11	212	73	139	86	55	31	12	6	6	646	328	318	الغربية
1381	31	6	25	181	61	120	111	76	35	32	7	25	1026	497	529	كفر الشيخ
885	24	1	23	201	55	146	56	33	23	14	1	13	590	257	333	المنوفية
920	38	0	38	217	60	157	75	28	47	28	13	15	562	230	332	القليوبية
1692	34	9	25	391	164	227	112	71	41	44	29	15	1111	420	691	الدقهلية
317	7	1	6	62	33	29	12	6	6	7	1	6	229	104	125	دمياط
2047	36	7	29	382	138	244	109	72	37	38	14	24	1482	621	861	الشرقية
75	4	0	4	21	2	19	5	2	3	0	0	0	45	15	30	بورسعيد
829	70	17	53	221	74	147	50	17	33	23	6	17	465	228	237	الاسماعيلية
52	2	0	2	4	1	3	2	1	1	1	0	1	43	13	30	السويس
460	17	0	17	88	26	62	44	29	15	5	1	4	306	134	172	الجيزة
604	22	5	17	85	26	59	34	11	23	6	5	1	457	152	305	الفيوم
918	24	5	19	261	49	212	54	19	35	14	2	12	565	215	350	بنى سويف
1761	46	5	41	234	67	167	135	33	102	23	6	17	1323	470	853	المنيا
1103	41	3	38	178	45	133	54	22	32	17	4	13	813	348	465	اسيوط
812	44	0	44	160	45	115	47	17	30	23	5	18	538	152	386	سوهاج
1320	45	2	43	217	37	180	104	30	74	16	1	15	938	318	620	قنا
393	15	0	15	82	4	78	29	2	27	6	0	6	261	59	202	الاقصر
474	31	0	31	91	27	64	24	15	9	11	5	6	317	125	192	أسوان
73	6	0	6	7	1	6	4	2	2	0	0	0	56	14	42	مطروح
398	26	1	25	54	16	38	32	12	20	2	0	2	284	75	209	الوادى الجديد
0	0	0	0	0	0	0	0	0	0	0	0	0	0	0	0	البحر الاحمر
228	19	5	14	71	21	50	11	4	7	3	0	3	124	29	95	شمال سيناء
36	3	1	2	4	1	3	7	1	6	2	0	2	20	3	17	جنوب سيناء
19627	667	71	596	3742	1111	2631	1307	609	698	371	115	256	13540	5301	8239	الإجمالى

إحصاء هيئات التدريس والعاملين بالمدارس طبقا للمرحلة والتبعية - مديريات
2018 / 2017



جملة حكومي

جملة الثانوى التجارى

جملة العاملين بالمدارس	عمال			إداريون			أخصائون			إدارة مدرسية			مدرسون			المديريات
	جملة	اناث	ذكور	جملة	اناث	ذكور	جملة	اناث	ذكور	جملة	اناث	ذكور	جملة	اناث	ذكور	
2407	55	18	37	190	106	84	179	140	39	60	39	21	1923	1244	679	القاهرة
1107	42	13	29	83	54	29	79	63	16	17	12	5	886	611	275	الاسكندرية
1932	31	9	22	227	134	93	182	127	55	62	35	27	1430	777	653	البحيرة
3660	73	5	68	682	334	348	451	306	145	124	83	41	2330	1369	961	الغربية
3135	52	19	33	256	116	140	351	245	106	69	22	47	2407	1405	1002	كفر الشيخ
3234	78	13	65	257	151	106	225	143	82	58	19	39	2616	1452	1164	المنوفية
2804	66	17	49	288	151	137	375	269	106	89	65	24	1986	1270	716	القليوبية
3994	133	37	96	884	397	487	407	209	198	82	30	52	2488	1396	1092	الدقهلية
1216	18	8	10	128	75	53	105	63	42	39	18	21	926	615	311	دمياط
7376	171	33	138	874	435	439	488	316	172	81	32	49	5762	3625	2137	الشرقية
1082	17	7	10	134	104	30	59	49	10	14	8	6	858	682	176	بورسعيد
743	44	15	29	57	40	17	93	70	23	26	14	12	523	336	187	الاسماعيلية
314	5	2	3	27	16	11	22	17	5	6	5	1	254	177	77	السويس
1618	24	8	16	133	54	79	130	102	28	26	12	14	1305	744	561	الجيزة
1697	59	22	37	136	48	88	127	76	51	39	8	31	1336	654	682	الفيوم
1585	28	5	23	105	54	51	130	81	49	22	8	14	1300	764	536	بنى سويف
2518	84	32	52	257	122	135	267	204	63	29	17	12	1881	1055	826	المنيا
2621	49	10	39	245	166	79	213	125	88	63	12	51	2051	1249	802	اسيوط
4238	87	6	81	426	182	244	346	197	149	75	26	49	3304	1875	1429	سوهاج
2368	39	2	37	309	127	182	305	153	152	24	1	23	1691	841	850	قنا
653	14	1	13	77	20	57	77	41	36	13	2	11	472	234	238	الأقصر
866	8	1	7	79	36	43	89	58	31	30	8	22	660	377	283	أسوان
197	7	1	6	11	4	7	25	10	15	5	5	0	149	61	88	مطروح
162	5	2	3	27	18	9	23	10	13	3	2	1	104	55	49	الوادى الجديد
187	9	0	9	20	6	14	24	15	9	6	4	2	128	90	38	البحر الاحمر
437	16	7	9	71	44	27	35	16	19	8	3	5	307	138	169	شمال سيناء
66	4	2	2	4	3	1	13	8	5	1	1	0	44	24	20	جنوب سيناء
52217	1218	295	923	5987	2997	2990	4820	3113	1707	1071	491	580	39121	23120	16001	الإجمالى

إحصاء هيئات التدريس والعاملين بالمدارس طبقا للمرحلة والتبعية - مديريات
2018 / 2017



جملة الثانوى التجارى

جملة خاص

جملة العاملين بالمدارس	عمال			إداريون			أخصائون			إدارة مدرسية			مدرسون			المديريات
	جملة	اناث	ذكور	جملة	اناث	ذكور	جملة	اناث	ذكور	جملة	اناث	ذكور	جملة	اناث	ذكور	
139	4	3	1	17	12	5	12	7	5	5	2	3	101	58	43	القاهرة
0	0	0	0	0	0	0	0	0	0	0	0	0	0	0	0	الاسكندرية
0	0	0	0	0	0	0	0	0	0	0	0	0	0	0	0	البحيرة
0	0	0	0	0	0	0	0	0	0	0	0	0	0	0	0	الغربية
21	1	1	0	1	1	0	1	1	0	1	0	1	17	8	9	المنوفية
0	0	0	0	0	0	0	0	0	0	0	0	0	0	0	0	الشرقية
0	0	0	0	0	0	0	0	0	0	0	0	0	0	0	0	بورسعيد
25	5	4	1	7	6	1	3	3	0	0	0	0	10	7	3	الجيزة
0	0	0	0	0	0	0	0	0	0	0	0	0	0	0	0	الفيوم
0	0	0	0	0	0	0	0	0	0	0	0	0	0	0	0	اسيوط
0	0	0	0	0	0	0	0	0	0	0	0	0	0	0	0	سوهاج
0	0	0	0	0	0	0	0	0	0	0	0	0	0	0	0	قنا
0	0	0	0	0	0	0	0	0	0	0	0	0	0	0	0	الاقصر
0	0	0	0	0	0	0	0	0	0	0	0	0	0	0	0	أسوان
185	10	8	2	25	19	6	16	11	5	6	2	4	128	73	55	الإجمالى

إحصاء هيئات التدريس والعاملين بالمدارس طبقا للمرحلة والتبعية - مديريات
2018 / 2017



جملة حكومي

جملة ثانوى فندقى

جملة العاملين بالمدارس	عمال			إداريون			أخصائون			إدارة مدرسية			مدرسون			المديريات
	جملة	اناث	ذكور	جملة	اناث	ذكور	جملة	اناث	ذكور	جملة	اناث	ذكور	جملة	اناث	ذكور	
312	12	4	8	34	12	22	30	22	8	10	9	1	226	161	65	القاهرة
66	2	0	2	9	3	6	5	3	2	1	1	0	49	32	17	الاسكندرية
14	0	0	0	0	0	0	0	0	0	0	0	0	14	8	6	البحيرة
198	8	2	6	26	14	12	25	20	5	6	5	1	133	101	32	الغربية
214	7	2	5	28	11	17	27	21	6	3	1	2	149	98	51	كفر الشيخ
125	5	2	3	13	8	5	10	8	2	4	1	3	93	65	28	المنوفية
260	5	2	3	31	14	17	49	45	4	12	10	2	163	115	48	القليوبية
171	4	0	4	25	9	16	22	16	6	3	1	2	117	79	38	الدقهلية
24	0	0	0	1	1	0	2	1	1	1	1	0	20	19	1	دمياط
100	7	3	4	9	7	2	13	12	1	2	1	1	69	48	21	الشرقية
110	10	3	7	13	6	7	7	4	3	1	1	0	79	50	29	بورسعيد
82	3	1	2	8	4	4	11	9	2	3	2	1	57	42	15	الاسماعيلية
73	1	0	1	9	7	2	5	3	2	3	1	2	55	41	14	السويس
276	4	0	4	29	13	16	38	32	6	5	3	2	200	139	61	الجيزة
83	3	2	1	17	0	17	6	2	4	2	0	2	55	18	37	الفيوم
84	2	0	2	15	3	12	6	4	2	3	2	1	58	39	19	بنى سويف
266	7	3	4	22	7	15	30	26	4	10	6	4	197	135	62	المنيا
47	4	2	2	4	3	1	7	6	1	2	1	1	30	19	11	اسيوط
199	8	0	8	21	12	9	16	8	8	5	1	4	149	71	78	سوهاج
58	0	0	0	16	8	8	11	4	7	1	0	1	30	12	18	قنا
129	2	0	2	22	10	12	22	14	8	2	2	0	81	40	41	الأقصر
216	6	0	6	43	19	24	23	18	5	7	4	3	137	91	46	أسوان
36	2	1	1	8	3	5	5	3	2	0	0	0	21	14	7	مطروح
94	4	0	4	18	5	13	11	5	6	5	1	4	56	30	26	البحر الاحمر
76	1	1	0	17	13	4	5	3	2	3	2	1	50	27	23	شمال سيناء
28	1	0	1	5	1	4	7	4	3	0	0	0	15	6	9	جنوب سيناء
3341	108	28	80	443	193	250	393	293	100	94	56	38	2303	1500	803	الإجمالى

إحصاء هيئات التدريس والعاملين بالمدارس طبقا للمرحلة والتبعية - مديريات
2018 / 2017



جملة خاص

جملة ثانوى فندقى

جملة العاملين بالمدارس	عمال			إداريون			أخصائون			إدارة مدرسية			مدرسون			المديريات
	جملة	اناث	ذكور	جملة	اناث	ذكور	جملة	اناث	ذكور	جملة	اناث	ذكور	جملة	اناث	ذكور	
157	14	12	2	21	14	7	12	9	3	4	1	3	106	46	60	القاهرة
102	13	10	3	28	19	9	2	2	0	2	1	1	57	18	39	الاسكندرية
62	2	1	1	15	9	6	0	0	0	0	0	0	45	16	29	الغربية
253	14	14	0	37	26	11	28	19	9	1	1	0	173	76	97	القليوبية
302	41	30	11	54	33	21	19	14	5	6	2	4	182	51	131	الجيزة
21	4	2	2	4	1	3	1	0	1	0	0	0	12	3	9	بنى سويف
27	4	0	4	5	1	4	7	0	7	1	0	1	10	3	7	البحر الاحمر
924	92	69	23	164	103	61	69	44	25	14	5	9	585	213	372	الإجمالى

إحصاء هيئات التدريس والعاملين بالمدارس طبقا للمرحلة والتبعية - مديريات
2018 / 2017



جملة حكومي

جملة التربية الخاصة

جملة العاملين بالمدارس	عمال			إداريون			أخصائيون			إدارة مدرسية			مدرسون			المديريات
	جملة	اناث	ذكور	جملة	اناث	ذكور	جملة	اناث	ذكور	جملة	اناث	ذكور	جملة	اناث	ذكور	
1778	120	52	68	134	95	39	257	199	58	55	45	10	1212	901	311	القاهرة
752	72	28	44	122	72	50	82	60	22	3	2	1	473	371	102	الاسكندرية
618	30	9	21	75	56	19	85	48	37	17	5	12	411	247	164	البحيرة
754	42	9	33	135	75	60	123	70	53	26	13	13	428	258	170	الغربية
651	37	17	20	57	28	29	98	43	55	24	5	19	435	258	177	كفر الشيخ
785	48	20	28	124	55	69	91	44	47	25	13	12	497	292	205	المنوفية
795	60	23	37	108	65	43	132	73	59	16	6	10	479	278	201	القليوبية
887	53	25	28	126	84	42	124	57	67	10	6	4	574	368	206	الدقهلية
324	30	23	7	26	21	5	34	19	15	8	6	2	226	134	92	دمياط
1019	76	32	44	171	109	62	131	64	67	16	6	10	625	365	260	الشرقية
240	14	7	7	42	27	15	23	10	13	10	7	3	151	97	54	بورسعيد
294	33	11	22	29	19	10	34	21	13	11	7	4	187	133	54	الاسماعيلية
202	10	4	6	31	18	13	17	10	7	6	5	1	138	117	21	السويس
819	20	7	13	43	25	18	114	84	30	16	12	4	626	412	214	الجيزة
325	30	18	12	60	29	31	47	23	24	3	0	3	185	90	95	الفيوم
589	28	7	21	58	34	24	57	30	27	20	8	12	426	254	172	بنى سويف
756	40	17	23	115	41	74	80	38	42	28	12	16	493	268	225	المنيا
624	43	24	19	106	69	37	68	31	37	14	3	11	393	192	201	اسيوط
736	53	6	47	99	45	54	105	44	61	24	5	19	455	170	285	سوهاج
494	25	5	20	63	30	33	78	37	41	9	1	8	319	122	197	قنا
208	17	0	17	30	7	23	25	12	13	5	0	5	131	43	88	الأقصر
529	22	4	18	48	26	22	74	38	36	36	10	26	349	163	186	أسوان
109	7	3	4	18	8	10	8	4	4	1	0	1	75	41	34	مطروح
185	14	6	8	23	15	8	18	9	9	2	0	2	128	48	80	الوادى الجديد
171	16	4	12	20	9	11	16	10	6	12	7	5	107	68	39	البحر الاحمر
267	23	14	9	43	31	12	23	10	13	4	0	4	174	64	110	شمال سيناء
46	4	3	1	4	2	2	7	4	3	0	0	0	31	15	16	جنوب سيناء
14957	967	378	589	1910	1095	815	1951	1092	859	401	184	217	9728	5769	3959	الإجمالى

إحصاء هيئات التدريس والعاملين بالمدارس طبقا للمرحلة والتبعية - مديريات
2018 / 2017



جملة خاص

جملة التربية الخاصة

جملة العاملين بالمدارس	عمال			إداريون			أخصائيون			إدارة مدرسية			مدرسون			المديريات
	جملة	اناث	ذكور	جملة	اناث	ذكور	جملة	اناث	ذكور	جملة	اناث	ذكور	جملة	اناث	ذكور	
74	15	11	4	10	7	3	3	1	2	4	4	0	42	37	5	القاهرة
0	0	0	0	0	0	0	0	0	0	0	0	0	0	0	0	القليوبية
7	0	0	0	2	1	1	0	0	0	0	0	0	5	5	0	الشرقية
68	22	18	4	6	2	4	12	8	4	1	1	0	27	17	10	الجيزة
149	37	29	8	18	10	8	15	9	6	5	5	0	74	59	15	الإجمالي

إحصاء هيئات التدريس والعاملين بالمدارس طبقاً للمرحلة والموقع
2018 / 2017

حضر

جملة العاملين بالمدارس	عمال			إداريون			أخصائيون			إدارة مدرسية			مدرسون			المرحلة
	جملة	اناث	ذكور	جملة	اناث	ذكور	جملة	اناث	ذكور	جملة	اناث	ذكور	جملة	اناث	ذكور	
37777	2477	1942	535	3781	3354	427	2052	2007	45	465	442	23	29002	28806	196	ماقبل الابتدائي
283300	14246	6131	8115	40951	28226	12725	28400	24090	4310	5367	3011	2356	194336	137645	56691	الابتدائي
1775	125	23	102	405	320	85	66	59	7	8	7	1	1171	1092	79	جملة التعليم المجتمعي
185946	6931	2669	4262	24332	15561	8771	22196	16173	6023	6259	4410	1849	126228	73494	52734	جملة الأعدادي
103495	3952	1446	2506	13193	8115	5078	10287	7116	3171	2500	1486	1014	73563	34033	39530	جملة الثانوى العام
99459	1845	346	1499	12130	5291	6839	5205	3040	2165	1138	316	822	79141	36074	43067	جملة الثانوى الصناعى
14988	479	54	425	2739	921	1818	1034	529	505	286	95	191	10450	4442	6008	جملة الثانوى الزراعى
36343	784	235	549	3587	1957	1630	3307	2375	932	731	392	339	27934	17469	10465	جملة الثانوى التجارى
3833	177	83	94	529	267	262	412	308	104	97	56	41	2618	1573	1045	جملة ثانوى فندقى
12690	861	364	497	1598	935	663	1669	980	689	333	170	163	8229	5065	3164	جملة التربية الخاصة
779606	31877	13293	18584	103245	64947	38298	74628	56677	17951	17184	10385	6799	552672	339693	212979	الإجمالى

إحصاء هيئات التدريس والعاملين بالمدارس طبقا للمرحلة والموقع
2018 / 2017

ريف

جملة العاملين بالمدارس	عمال			إداريون			أخصائيون			إدارة مدرسية			مدرسون			المرحلة
	جملة	اناث	ذكور	جملة	اناث	ذكور	جملة	اناث	ذكور	جملة	اناث	ذكور	جملة	اناث	ذكور	
24843	530	449	81	1275	976	299	2073	2061	12	79	76	3	20886	20869	17	ماقبل الابتدائي
380645	20167	3573	16594	76404	37363	39041	33739	22119	11620	8759	2539	6220	241576	137446	104130	الابتدائي
11289	1194	138	1056	2940	2582	358	93	87	6	19	18	1	7043	6952	91	جملة التعليم المجتمعي
227519	9686	1575	8111	44696	19069	25627	28302	14516	13786	7739	2843	4896	137096	66453	70643	جملة الأعدادي
51876	1804	337	1467	9348	3931	5417	6006	2890	3116	1394	438	956	33324	11135	22189	جملة الثانوى العام
20207	510	68	442	3289	1092	2197	1138	540	598	282	35	247	14988	5895	9093	جملة الثانوى الصناعى
4639	188	17	171	1003	190	813	273	80	193	85	20	65	3090	859	2231	جملة الثانوى الزراعى
16059	444	68	376	2425	1059	1366	1529	749	780	346	101	245	11315	5724	5591	جملة الثانوى التجارى
432	23	14	9	78	29	49	50	29	21	11	5	6	270	140	130	جملة ثانوى فندقى
2416	143	43	100	330	170	160	297	121	176	73	19	54	1573	763	810	جملة التربية الخاصة
739925	34689	6282	28407	141788	66461	75327	73500	43192	30308	18787	6094	12693	471161	256236	214925	الإجمالى

إحصاء هيئات التدريس والعاملين بالمدارس طبقا للموقع - مديريات
2018 / 2017



حضر

جملة العاملين بالمدارس	عمال			إداريون			أخصائيون			إدارة مدرسية			مدرسون			المديريات
	جملة	اناث	ذكور	جملة	اناث	ذكور	جملة	اناث	ذكور	جملة	اناث	ذكور	جملة	اناث	ذكور	
127528	6439	3265	3174	13308	9767	3541	11633	9484	2149	2274	1421	853	93874	58857	35017	القاهرة
74772	5254	2087	3167	10534	6864	3670	5879	4963	916	1787	1386	401	51318	33035	18283	الاسكندرية
30461	765	217	548	3885	2519	1366	2589	1928	661	686	349	337	22536	12849	9687	البحيرة
32794	701	241	460	5134	3387	1747	3812	2879	933	1047	749	298	22100	13113	8987	الغربية
21263	510	227	283	1908	930	978	2778	2171	607	517	254	263	15550	9268	6282	كفر الشيخ
24379	806	283	523	2913	1523	1390	1931	1328	603	560	305	255	18169	11137	7032	المنوفية
39959	1121	528	593	4200	2541	1659	5380	4244	1136	954	651	303	28304	17225	11079	القليوبية
45848	1494	592	902	8453	5199	3254	3769	2524	1245	751	480	271	31381	19249	12132	الدقهلية
17387	332	164	168	1891	1209	682	1268	918	350	608	451	157	13288	8940	4348	دمياط
52391	1712	576	1136	8720	5266	3454	4925	3823	1102	940	508	432	36094	22084	14010	الشرقية
19036	759	352	407	3670	2638	1032	1462	1055	407	413	240	173	12732	8871	3861	بورسعيد
14983	1079	346	733	1640	1043	597	1558	1189	369	435	287	148	10271	6976	3295	الاسماعيلية
12568	359	172	187	1141	824	317	893	749	144	339	247	92	9836	7468	2368	السويس
62174	2340	1509	831	6162	4486	1676	5592	4745	847	1065	703	362	47015	29505	17510	الجيزة
15332	1007	508	499	1809	961	848	1293	1009	284	237	143	94	10986	6485	4501	الفيوم
17374	669	241	428	2034	1116	918	1896	1381	515	393	221	172	12382	7006	5376	بنى سويف
36079	1536	697	839	4968	2603	2365	4396	3153	1243	920	535	385	24259	14499	9760	المنيا
26837	907	318	589	3456	2332	1124	2767	1864	903	792	340	452	18915	11327	7588	اسيوط
33869	1347	218	1129	6093	3493	2600	2690	1765	925	812	406	406	22927	12790	10137	سوهاج
19638	450	61	389	2956	1500	1456	2773	1919	854	277	77	200	13182	7359	5823	قنا
9970	404	53	351	1468	604	864	1295	912	383	221	69	152	6582	3682	2900	الاقصر
11201	213	16	197	1157	675	482	1308	977	331	416	161	255	8107	4689	3418	أسوان
5252	260	106	154	530	220	310	427	246	181	72	45	27	3963	2070	1893	مطروح
8036	358	142	216	1342	947	395	614	396	218	109	58	51	5613	3221	2392	الوادى الجديد
7756	402	84	318	1228	513	715	746	522	224	290	170	120	5090	3395	1695	البحر الاحمر
10740	545	252	293	2533	1724	809	674	368	306	233	107	126	6755	3787	2968	شمال سيناء
1979	108	38	70	112	63	49	280	165	115	36	22	14	1443	806	637	جنوب سيناء
779606	31877	13293	18584	103245	64947	38298	74628	56677	17951	17184	10385	6799	552672	339693	212979	الإجمالى

إحصاء هيئات التدريس والعاملين بالمدارس طبقا للموقع - مديريات
2018 / 2017

ريف



جملة العاملين بالمدارس	عمال			إداريون			أخصائيون			إدارة مدرسية			مدرسون			المديريات
	جملة	اناث	ذكور	جملة	اناث	ذكور	جملة	اناث	ذكور	جملة	اناث	ذكور	جملة	اناث	ذكور	
412	49	6	43	68	22	46	35	23	12	7	6	1	253	120	133	الاسكندرية
49403	1705	137	1568	9205	4743	4462	3780	2255	1525	1158	376	782	33555	17207	16348	البحيرة
45643	1717	208	1509	11350	6750	4600	5425	3633	1792	1488	759	729	25663	13939	11724	الغربية
36753	1313	350	963	4687	1881	2806	4882	3227	1655	1336	434	902	24535	14251	10284	كفر الشيخ
51821	1977	274	1703	9077	4492	4585	3763	2372	1391	1510	615	895	35494	21562	13932	المنوفية
47619	1919	535	1384	7025	3640	3385	7174	5084	2090	1222	676	546	30279	19461	10818	القليوبية
74410	3772	1003	2769	22751	12436	10315	5639	2836	2803	1084	533	551	41164	24610	16554	الدقهلية
16702	492	127	365	2743	1699	1044	1468	884	584	547	301	246	11452	7560	3892	دمياط
85984	5007	1432	3575	21818	10519	11299	7200	4837	2363	1643	575	1068	50316	28937	21379	الشرقية
9703	1050	301	749	1113	611	502	901	600	301	264	121	143	6375	4256	2119	الاسماعيلية
24948	1145	257	888	2244	987	1257	2721	1802	919	470	124	346	18368	9066	9302	الجيزة
29665	2229	521	1708	4329	2060	2269	2302	1353	949	311	95	216	20494	10151	10343	الفيوم
28261	1153	105	1048	4246	2074	2172	3226	1848	1378	819	200	619	18817	9316	9501	بنى سويف
61869	3932	524	3408	10400	2302	8098	7195	3392	3803	1407	241	1166	38935	18854	20081	المنيا
41414	1587	131	1456	5567	2837	2730	4274	2095	2179	1517	321	1196	28469	15596	12873	اسيوط
51210	2448	63	2385	13252	5439	7813	3628	1682	1946	1434	264	1170	30448	14888	15560	سوهاج
40069	1173	23	1150	6137	1626	4511	5338	2771	2567	999	91	908	26422	11938	14484	قنا
11517	473	33	440	1745	358	1387	1314	661	653	312	25	287	7673	3549	4124	الاقصر
19200	502	44	458	1892	1030	862	2174	1496	678	1022	304	718	13610	7795	5815	أسوان
2123	139	9	130	169	47	122	138	38	100	21	0	21	1656	440	1216	مطروح
5162	387	77	310	774	399	375	409	167	242	86	10	76	3506	1671	1835	الوادى الجديد
386	33	1	32	50	3	47	26	3	23	17	1	16	260	26	234	البحر الاحمر
4693	410	112	298	1109	493	616	420	110	310	95	19	76	2659	806	1853	شمال سيناء
958	77	9	68	37	13	24	68	23	45	18	3	15	758	237	521	جنوب سيناء
739925	34689	6282	28407	141788	66461	75327	73500	43192	30308	18787	6094	12693	471161	256236	214925	الإجمالى

إحصاء هيئات التدريس والعاملين بالمدارس طبقا للموقع - مراحل - مديريات
2018 / 2017

حضر

ما قبل الابتدائي



جملة العاملين	عمال			إداريون			أخصائيون			إدارة مدرسية			مدرسون			المديريات
	جملة	اناث	ذكور	جملة	اناث	ذكور	جملة	اناث	ذكور	جملة	اناث	ذكور	جملة	اناث	ذكور	
9293	694	522	172	1261	1120	141	355	345	10	84	77	7	6899	6810	89	القاهرة
4925	702	477	225	631	572	59	335	330	5	99	94	5	3158	3134	24	الاسكندرية
1100	31	23	8	43	39	4	59	59	0	2	2	0	965	965	0	البحيرة
1127	34	32	2	78	66	12	22	22	0	26	26	0	967	964	3	الغربية
606	4	3	1	6	3	3	24	24	0	4	4	0	568	568	0	كفر الشيخ
858	19	17	2	12	10	2	10	10	0	5	4	1	812	811	1	المنوفية
1791	76	72	4	90	80	10	62	61	1	29	26	3	1534	1532	2	القليوبية
1521	52	45	7	252	219	33	42	40	2	29	29	0	1146	1141	5	الدقهلية
841	12	11	1	18	18	0	7	7	0	28	28	0	776	776	0	دمياط
1077	86	82	4	89	77	12	33	33	0	9	8	1	860	858	2	الشرقية
645	24	21	3	49	39	10	53	52	1	10	10	0	509	509	0	بورسعيد
735	21	16	5	10	10	0	23	22	1	4	4	0	677	673	4	الاسماعيلية
736	56	49	7	53	50	3	8	8	0	10	10	0	609	609	0	السويس
4812	338	292	46	609	537	72	191	179	12	67	64	3	3607	3557	50	الجيزة
627	17	16	1	5	3	2	40	40	0	3	3	0	562	562	0	الفيوم
798	40	36	4	29	26	3	71	70	1	8	8	0	650	650	0	بنى سويف
1322	76	66	10	125	105	20	131	129	2	9	9	0	981	979	2	المنيا
1190	67	60	7	104	96	8	109	103	6	15	14	1	895	894	1	اسيوط
1072	43	29	14	145	134	11	49	48	1	8	7	1	827	818	9	سوهاج
726	8	6	2	24	18	6	174	174	0	2	1	1	518	518	0	قنا
342	27	24	3	12	10	2	60	60	0	3	3	0	240	240	0	الأقصر
388	0	0	0	4	4	0	125	125	0	2	2	0	257	257	0	أسوان
199	8	6	2	4	3	1	4	4	0	0	0	0	183	183	0	مطروح
255	3	3	0	11	11	0	12	10	2	1	1	0	228	228	0	الوادى الجديد
415	19	15	4	26	17	9	36	35	1	6	6	0	328	327	1	البحر الاحمر
278	18	18	0	89	85	4	10	10	0	1	1	0	160	157	3	شمال سيناء
98	2	1	1	2	2	0	7	7	0	1	1	0	86	86	0	جنوب سيناء
37777	2477	1942	535	3781	3354	427	2052	2007	45	465	442	23	29002	28806	196	الإجمالى

إحصاء هيئات التدريس والعاملين بالمدارس طبقا للموقع - مراحل - مديريات
2018 / 2017

ريف

ماقبل الابتدائي



جملة العاملين	عمال			إداريون			أخصائيون			إدارة مدرسية			مدرسون			المديريات
	جملة	اناث	ذكور	جملة	اناث	ذكور	جملة	اناث	ذكور	جملة	اناث	ذكور	جملة	اناث	ذكور	
2	0	0	0	0	0	0	0	0	0	0	0	0	2	2	0	الاسكندرية
1911	3	1	2	24	20	4	26	26	0	2	2	0	1856	1855	1	البحيرة
1625	23	20	3	183	136	47	18	18	0	15	15	0	1386	1385	1	الغربية
1496	16	10	6	41	20	21	54	52	2	2	2	0	1383	1383	0	كفر الشيخ
2117	22	15	7	21	16	5	15	15	0	3	3	0	2056	2055	1	المنوفية
1482	34	25	9	38	35	3	59	58	1	6	4	2	1345	1344	1	القليوبية
1797	39	32	7	386	285	101	9	8	1	10	10	0	1353	1353	0	الدقهلية
653	5	5	0	12	12	0	2	2	0	6	6	0	628	628	0	دمياط
2013	207	195	12	186	124	62	11	11	0	17	17	0	1592	1592	0	الشرقية
342	9	7	2	0	0	0	1	1	0	0	0	0	332	332	0	الاسماعيلية
818	37	26	11	97	83	14	18	17	1	8	8	0	658	647	11	الجيزة
881	13	13	0	6	5	1	49	49	0	1	1	0	812	812	0	الفيوم
1449	2	2	0	7	6	1	179	179	0	0	0	0	1261	1261	0	بنى سويف
1719	46	43	3	41	21	20	196	195	1	3	3	0	1433	1432	1	المنيا
1641	29	24	5	48	42	6	167	161	6	1	1	0	1396	1395	1	اسيوط
1647	6	2	4	142	134	8	56	56	0	3	2	1	1440	1440	0	سوهاج
1657	4	2	2	8	7	1	840	840	0	0	0	0	805	805	0	قنا
528	17	17	0	4	2	2	105	105	0	0	0	0	402	402	0	الاقصر
858	8	3	5	13	12	1	261	261	0	2	2	0	574	574	0	أسوان
3	0	0	0	0	0	0	0	0	0	0	0	0	3	3	0	مطروح
156	7	5	2	13	12	1	6	6	0	0	0	0	130	130	0	الوادى الجديد
3	0	0	0	0	0	0	0	0	0	0	0	0	3	3	0	البحر الاحمر
14	0	0	0	2	2	0	0	0	0	0	0	0	12	12	0	شمال سيناء
31	3	2	1	3	2	1	1	1	0	0	0	0	24	24	0	جنوب سيناء
24843	530	449	81	1275	976	299	2073	2061	12	79	76	3	20886	20869	17	الإجمالي

إحصاء هيئات التدريس والعاملين بالمدارس طبقا للموقع -مراحل - مديريات
2018 / 2017

حضر

الابتدائي



جملة العاملين	عمال			إداريون			أخصائيون			إدارة مدرسية			مدرسون			المديريات
	جملة	اناث	ذكور	جملة	اناث	ذكور	جملة	اناث	ذكور	جملة	اناث	ذكور	جملة	اناث	ذكور	
49746	2819	1479	1340	5124	4063	1061	4724	4189	535	671	374	297	36408	25878	10530	القاهرة
31023	2434	954	1480	4492	3111	1381	2655	2412	243	574	404	170	20868	14914	5954	الاسكندرية
8635	306	118	188	1316	1004	312	768	689	79	154	56	98	6091	4206	1885	البحيرة
9734	317	136	181	1895	1406	489	1380	1201	179	241	146	95	5901	3912	1989	الغربية
6175	236	116	120	463	293	170	965	848	117	164	106	58	4347	3170	1177	كفر الشيخ
7624	374	151	223	1156	656	500	576	460	116	216	120	96	5302	3779	1523	المنوفية
15592	508	277	231	1575	1100	475	2262	2004	258	207	123	84	11040	7287	3753	القليوبية
14765	706	281	425	3351	2158	1193	1053	815	238	156	104	52	9499	6819	2680	الدقهلية
5734	134	72	62	633	478	155	449	351	98	133	81	52	4385	3204	1181	دمياط
16263	718	233	485	3589	2328	1261	1650	1449	201	258	130	128	10048	7299	2749	الشرقية
8296	380	185	195	1717	1326	391	622	461	161	162	84	78	5415	4096	1319	بورسعيد
5410	459	166	293	465	351	114	594	506	88	171	126	45	3721	2936	785	الاسماعيلية
5134	152	56	96	441	337	104	347	324	23	123	87	36	4071	3472	599	السويس
25750	955	616	339	2471	1958	513	2359	2131	228	323	202	121	19642	14183	5459	الجيزة
4901	482	260	222	481	287	194	472	406	66	43	20	23	3423	2250	1173	الفيوم
5337	302	115	187	637	410	227	768	603	165	130	68	62	3500	2305	1195	بنى سويف
12343	685	332	353	2009	1224	785	1721	1408	313	311	161	150	7617	5735	1882	المنيا
9748	379	120	259	1443	1004	439	1160	858	302	332	150	182	6434	4523	1911	اسيوط
11866	601	101	500	3041	1863	1178	855	657	198	344	191	153	7025	4774	2251	سوهاج
7043	187	34	153	1111	644	467	987	787	200	113	30	83	4645	2976	1669	قنا
4474	237	23	214	719	323	396	576	472	104	116	33	83	2826	1838	988	الأقصر
3580	72	7	65	256	190	66	453	362	91	157	69	88	2642	1799	843	أسوان
2482	150	56	94	173	85	88	182	122	60	31	19	12	1946	1207	739	مطروح
3490	158	70	88	636	498	138	229	167	62	39	28	11	2428	1580	848	الوادى الجديد
3166	190	40	150	536	269	267	275	216	59	128	76	52	2037	1506	531	البحر الاحمر
4281	263	116	147	1182	836	346	231	134	97	62	18	44	2543	1638	905	شمال سيناء
708	42	17	25	39	24	15	87	58	29	8	5	3	532	359	173	جنوب سيناء
283300	14246	6131	8115	40951	28226	12725	28400	24090	4310	5367	3011	2356	194336	137645	56691	الإجمالى

إحصاء هيئات التدريس والعاملين بالمدارس طبقا للموقع -مراحل - مديريات
2018 / 2017

ريف

الابتدائي



جملة العاملين	عمال			إداريون			أخصائيون			إدارة مدرسية			مدرسون			المديريات
	جملة	اناث	ذكور	جملة	اناث	ذكور	جملة	اناث	ذكور	جملة	اناث	ذكور	جملة	اناث	ذكور	
273	36	4	32	46	17	29	24	18	6	4	3	1	163	82	81	الاسكندرية
25738	1015	86	929	5140	2810	2330	1694	1274	420	373	70	303	17516	9307	8209	البحيرة
20421	952	107	845	5593	3651	1942	2353	1862	491	547	223	324	10976	6189	4787	الغربية
17570	764	217	547	2098	1002	1096	2222	1689	533	641	241	400	11845	7503	4342	كفر الشيخ
25218	1172	154	1018	5234	2594	2640	1374	1061	313	779	316	463	16659	10745	5914	المنوفية
23718	1030	313	717	3193	1877	1316	3506	2844	662	386	202	184	15603	10637	4966	القليوبية
35854	2117	563	1554	12186	7022	5164	1916	1077	839	304	162	142	19331	12611	6720	الدقهلية
8418	280	59	221	1348	908	440	659	421	238	257	138	119	5874	4031	1843	دمياط
44165	2879	792	2087	12261	6178	6083	2956	2235	721	828	280	548	25241	15578	9663	الشرقية
4678	552	156	396	410	246	164	426	309	117	112	60	52	3178	2350	828	الاسماعيلية
13117	639	149	490	938	448	490	1434	1037	397	191	51	140	9915	5716	4199	الجيزة
14868	1428	318	1110	1853	806	1047	1116	739	377	81	22	59	10390	5164	5226	الفيوم
13982	687	64	623	1814	911	903	1622	962	660	461	97	364	9398	4443	4955	بنى سويف
35340	2321	316	2005	6005	1520	4485	3876	1913	1963	781	121	660	22357	11472	10885	المنيا
22052	935	78	857	3076	1596	1480	2331	1241	1090	859	182	677	14851	8231	6620	اسيوط
30541	1536	40	1496	8767	3603	5164	1822	1019	803	747	140	607	17669	8942	8727	سوهاج
22140	673	15	658	3557	983	2574	2413	1272	1141	591	37	554	14906	6862	8044	قنا
6061	265	11	254	934	183	751	582	322	260	160	6	154	4120	1869	2251	الاقصر
9312	272	26	246	808	500	308	922	653	269	553	172	381	6757	3950	2807	أسوان
1285	95	5	90	66	12	54	63	20	43	10	0	10	1051	311	740	مطروح
2695	208	40	168	404	218	186	189	80	109	35	8	27	1859	894	965	الوادى الجديد
201	18	0	18	29	3	26	10	2	8	9	1	8	135	15	120	البحر الاحمر
2490	243	57	186	630	268	362	198	56	142	42	5	37	1377	407	970	شمال سيناء
508	50	3	47	14	7	7	31	13	18	8	2	6	405	137	268	جنوب سيناء
380645	20167	3573	16594	76404	37363	39041	33739	22119	11620	8759	2539	6220	241576	137446	#####	الإجمالى

إحصاء هيئات التدريس والعاملين بالمدارس طبقا للموقع - مراحل - مديريات
2018 / 2017

حضر

جملة التعليم المجتمعي



جملة العاملين	عمال			إداريون			أخصائيون			إدارة مدرسية			مدرسون			المديريات
	جملة	اناث	ذكور	جملة	اناث	ذكور	جملة	اناث	ذكور	جملة	اناث	ذكور	جملة	اناث	ذكور	
111	0	0	0	5	5	0	2	2	0	0	0	0	104	92	12	القاهرة
250	13	1	12	29	27	2	43	43	0	1	1	0	164	160	4	الاسكندرية
66	2	0	2	8	8	0	0	0	0	2	2	0	54	54	0	البحيرة
17	1	0	1	4	4	0	0	0	0	0	0	0	12	12	0	الغربية
28	2	1	1	3	2	1	1	0	1	0	0	0	22	22	0	كفر الشيخ
18	4	0	4	3	3	0	0	0	0	0	0	0	11	11	0	المنوفية
25	1	0	1	3	3	0	0	0	0	0	0	0	21	21	0	القليوبية
109	8	3	5	30	28	2	0	0	0	0	0	0	71	68	3	الدقهلية
21	0	0	0	4	3	1	0	0	0	1	1	0	16	16	0	دمياط
193	17	5	12	36	33	3	1	0	1	1	1	0	138	138	0	الشرقية
60	4	1	3	5	5	0	1	1	0	0	0	0	50	50	0	بورسعيد
75	24	7	17	13	13	0	0	0	0	0	0	0	38	38	0	الاسماعيلية
44	4	0	4	0	0	0	0	0	0	0	0	0	40	38	2	السويس
60	3	0	3	10	10	0	4	3	1	0	0	0	43	41	2	الجيزة
64	2	0	2	20	20	0	2	1	1	0	0	0	40	39	1	الفيوم
70	5	1	4	28	28	0	1	0	1	1	1	0	35	35	0	بنى سويف
28	5	1	4	3	1	2	1	1	0	0	0	0	19	19	0	المنيا
86	7	0	7	14	13	1	1	0	1	0	0	0	64	64	0	اسيوط
86	3	0	3	51	50	1	1	0	1	0	0	0	31	29	2	سوهاج
54	2	0	2	25	21	4	1	1	0	0	0	0	26	26	0	قنا
53	1	0	1	18	18	0	4	4	0	0	0	0	30	30	0	الأقصر
51	6	0	6	0	0	0	3	3	0	1	1	0	41	41	0	أسوان
145	3	0	3	79	14	65	0	0	0	1	0	1	62	25	37	مطروح
7	3	2	1	1	1	0	0	0	0	0	0	0	3	3	0	البحر الاحمر
46	3	1	2	12	9	3	0	0	0	0	0	0	31	15	16	شمال سيناء
8	2	0	2	1	1	0	0	0	0	0	0	0	5	5	0	جنوب سيناء
1775	125	23	102	405	320	85	66	59	7	8	7	1	1171	1092	79	الإجمالي

إحصاء هيئات التدريس والعاملين بالمدارس طبقا للموقع -مراحل - مديريات
2018 / 2017

ريف

جملة التعليم المجتمعي



جملة العاملين	عمال			إداريون			أخصائيون			إدارة مدرسية			مدرسون			المديريات
	جملة	اناث	ذكور	جملة	اناث	ذكور	جملة	اناث	ذكور	جملة	اناث	ذكور	جملة	اناث	ذكور	
10	2	0	2	1	0	1	0	0	0	1	1	0	6	6	0	الاسكندرية
946	92	2	90	114	114	0	2	2	0	1	1	0	737	737	0	البحيرة
336	38	5	33	87	82	5	0	0	0	5	5	0	206	206	0	الغربية
401	42	4	38	49	22	27	1	1	0	0	0	0	309	308	1	كفر الشيخ
97	20	4	16	10	8	2	0	0	0	0	0	0	67	67	0	المنوفية
147	17	1	16	27	27	0	3	3	0	1	1	0	99	98	1	القليوبية
572	70	12	58	163	154	9	0	0	0	0	0	0	339	339	0	الدقهلية
83	1	1	0	15	14	1	0	0	0	1	1	0	66	63	3	دمياط
1229	115	38	77	225	181	44	2	2	0	1	1	0	886	885	1	الشرقية
230	67	21	46	42	41	1	1	1	0	1	1	0	119	119	0	الاسماعيلية
401	57	2	55	127	117	10	13	13	0	0	0	0	204	201	3	الجيزة
1214	32	3	29	579	578	1	2	2	0	1	1	0	600	599	1	الفيوم
1187	80	2	78	531	527	4	1	1	0	0	0	0	575	574	1	بنى سويف
1338	248	21	227	120	14	106	14	13	1	0	0	0	956	953	3	المنيا
1127	88	3	85	173	167	6	6	6	0	0	0	0	860	856	4	اسيوط
813	91	1	90	380	344	36	9	8	1	1	1	0	332	331	1	سوهاج
524	58	1	57	146	90	56	25	24	1	0	0	0	295	294	1	قنا
187	27	1	26	38	32	6	2	2	0	2	2	0	118	118	0	الاقصر
149	10	0	10	2	2	0	6	6	0	3	3	0	128	128	0	أسوان
131	8	0	8	62	27	35	1	0	1	1	0	1	59	16	43	مطروح
44	10	4	6	17	12	5	0	0	0	0	0	0	17	9	8	الوادى الجديد
1	1	1	0	0	0	0	0	0	0	0	0	0	0	0	0	البحر الاحمر
101	18	11	7	32	29	3	3	1	2	0	0	0	48	29	19	شمال سيناء
21	2	0	2	0	0	0	2	2	0	0	0	0	17	16	1	جنوب سيناء
11289	1194	138	1056	2940	2582	358	93	87	6	19	18	1	7043	6952	91	الإجمالي

إحصاء هيئات التدريس والعاملين بالمدارس طبقا للموقع -مراحل - مديريات
2018 / 2017



جملة الاعدادى

حضر

جملة العاملين	عمال			إداريون			أخصائون			إدارة مدرسية			مدرسون			المديريات
	جملة	اناث	ذكور	جملة	اناث	ذكور	جملة	اناث	ذكور	جملة	اناث	ذكور	جملة	اناث	ذكور	
33523	1467	683	784	3296	2398	898	3866	3044	822	810	566	244	24084	13407	10677	القاهرة
20822	1063	331	732	2560	1630	930	1703	1310	393	793	667	126	14703	8283	6420	الاسكندرية
5833	116	29	87	871	589	282	692	487	205	240	175	65	3914	2146	1768	البحيرة
7906	129	35	94	1233	854	379	1106	792	314	476	410	66	4962	3271	1691	الغربية
4566	94	39	55	410	214	196	752	566	186	140	75	65	3170	1880	1290	كفر الشيخ
5397	179	62	117	646	370	276	607	425	182	164	108	56	3801	2504	1297	المنوفية
9570	237	100	137	1091	653	438	1537	1144	393	390	296	94	6315	3531	2784	القليوبية
10207	331	127	204	1941	1271	670	1212	793	419	297	223	74	6426	3957	2469	الدقهلية
4065	83	43	40	482	321	161	372	269	103	233	196	37	2895	1909	986	دمياط
11574	382	133	249	2159	1261	898	1587	1226	361	326	223	103	7120	4374	2746	الشرقية
4515	194	81	113	895	601	294	426	302	124	145	92	53	2855	1865	990	بورسعيد
3694	283	71	212	432	303	129	453	336	117	130	93	37	2396	1487	909	الاسماعيلية
3099	79	42	37	293	211	82	326	268	58	141	116	25	2260	1509	751	السويس
16967	568	349	219	1570	1134	436	1813	1466	347	388	261	127	12628	6724	5904	الجيزة
3355	248	112	136	400	252	148	389	308	81	106	76	30	2212	1292	920	الفيوم
3052	129	39	90	367	206	161	432	316	116	108	77	31	2016	1116	900	بنى سويف
7315	285	118	167	978	498	480	1090	736	354	360	245	115	4602	2587	2015	المنيا
6550	192	52	140	828	566	262	775	475	300	243	108	135	4512	2680	1832	اسيوط
6444	257	44	213	1132	663	469	769	470	299	218	126	92	4068	2373	1695	سوهاج
4047	81	8	73	671	344	327	675	441	234	80	36	44	2540	1533	1007	قنا
2209	71	4	67	311	134	177	341	218	123	61	25	36	1425	802	623	الأقصر
2547	44	3	41	267	173	94	370	250	120	131	48	83	1735	1064	671	أسوان
1142	53	28	25	105	49	56	135	69	66	18	13	5	831	353	478	مطروح
2005	91	41	50	425	308	117	180	124	56	43	18	25	1266	788	478	الوادى الجديد
2027	94	15	79	301	120	181	244	157	87	92	58	34	1296	796	500	البحر الاحمر
2945	149	70	79	637	417	220	243	126	117	113	68	45	1803	1067	736	شمال سيناء
570	32	10	22	31	21	10	101	55	46	13	11	2	393	196	197	جنوب سيناء
185946	6931	2669	4262	24332	15561	8771	22196	16173	6023	6259	4410	1849	126228	73494	52734	الإجمالى

إحصاء هيئات التدريس والعاملين بالمدارس طبقا للموقع -مراحل - مديريات
2018 / 2017



جملة الاعدادى

ريف

جملة العاملين	عمال			إداريون			أخصائيون			إدارة مدرسية			مدرسون			المديريات
	جملة	اناث	ذكور	جملة	اناث	ذكور	جملة	اناث	ذكور	جملة	اناث	ذكور	جملة	اناث	ذكور	
105	10	2	8	17	3	14	10	5	5	2	2	0	66	21	45	الاسكندرية
16656	519	37	482	3329	1535	1794	1705	803	902	676	277	399	10427	4342	6085	البحيرة
15513	508	58	450	3818	2059	1759	2157	1263	894	708	422	286	8322	4326	3996	الغربية
12675	372	94	278	1888	620	1268	2061	1195	866	557	167	390	7797	3840	3957	كفر الشيخ
15818	534	67	467	2556	1246	1310	1700	962	738	527	242	285	10501	6003	4498	المنوفية
14300	548	134	414	2498	1181	1317	2516	1584	932	602	347	255	8136	4928	3208	القليوبية
23032	1115	281	834	6720	3510	3210	2539	1230	1309	555	286	269	12103	6712	5391	الدقهلية
5098	151	44	107	968	553	415	573	330	243	208	118	90	3198	1983	1215	دمياط
27614	1385	313	1072	7032	3195	3837	3354	2109	1245	640	243	397	15203	7745	7458	الشرقية
3122	321	89	232	439	234	205	347	214	133	119	51	68	1896	1093	803	الاسماعيلية
7187	291	63	228	647	229	418	908	531	377	194	45	149	5147	1872	3275	الجيزة
8474	564	134	430	1263	486	777	842	431	411	157	57	100	5648	2552	3096	الفيوم
8384	316	30	286	1414	486	928	1141	581	560	289	85	204	5224	2146	3078	بنى سويف
19422	1118	115	1003	3593	677	2916	2628	1088	1540	520	98	422	11563	4368	7195	المنيا
12254	400	22	378	1670	764	906	1384	554	830	522	118	404	8278	4050	4228	اسيوط
13313	642	15	627	3177	1141	2036	1358	486	872	557	101	456	7579	3298	4281	سوهاج
11317	331	5	326	1823	431	1392	1506	467	1039	336	51	285	7321	3147	4174	قنا
3291	114	4	110	544	107	437	476	179	297	126	16	110	2031	885	1146	الاقصر
5662	142	8	134	651	336	315	667	393	274	338	100	238	3864	2173	1691	أسوان
590	31	4	27	32	7	25	65	14	51	8	0	8	454	93	361	مطروح
1807	137	25	112	288	136	152	171	55	116	42	2	40	1169	549	620	الوادى الجديد
148	14	0	14	20	0	20	12	1	11	6	0	6	96	7	89	البحر الاحمر
1411	105	29	76	296	130	166	154	35	119	42	14	28	814	266	548	شمال سيناء
326	18	2	16	13	3	10	28	6	22	8	1	7	259	54	205	جنوب سيناء
227519	9686	1575	8111	44696	19069	25627	28302	14516	13786	7739	2843	4896	137096	66453	70643	الإجمالى

إحصاء هيئات التدريس والعاملين بالمدارس طبقا للموقع -مراحل - مديريات
2018 / 2017



جملة الثانوى العام

حضر

جملة العاملين	عمال			إداريون			أخصائيون			إدارة مدرسية			مدرسون			المديريات
	جملة	اناث	ذكور	جملة	اناث	ذكور	جملة	اناث	ذكور	جملة	اناث	ذكور	جملة	اناث	ذكور	
20238	1086	436	650	2415	1606	809	1813	1317	496	466	281	185	14458	7029	7429	القاهرة
10794	753	252	501	1707	1089	618	794	622	172	263	192	71	7277	3924	3353	الاسكندرية
4097	80	17	63	521	338	183	408	284	124	108	59	49	2980	1238	1742	البحيرة
4793	74	16	58	631	421	210	559	374	185	119	89	30	3410	1655	1755	الغربية
2905	62	31	31	261	119	142	383	282	101	73	35	38	2126	884	1242	كفر الشيخ
2911	61	14	47	291	165	126	288	175	113	70	39	31	2201	1113	1088	المنوفية
5386	88	33	55	565	326	239	756	532	224	149	101	48	3828	1960	1868	القليوبية
5426	158	68	90	815	516	299	625	381	244	98	56	42	3730	1671	2059	الدقهلية
2688	30	6	24	295	190	105	214	150	64	122	93	29	2027	1190	837	دمياط
7605	193	55	138	1075	624	451	741	520	221	129	75	54	5467	2693	2774	الشرقية
2024	57	27	30	316	230	86	172	122	50	44	32	12	1435	818	617	بورسعيد
1833	95	32	63	200	134	66	212	158	54	47	30	17	1279	631	648	الاسماعيلية
1168	34	17	17	102	86	16	90	65	25	30	15	15	912	495	417	السويس
8543	324	181	143	882	592	290	749	599	150	207	135	72	6381	2661	3720	الجيزة
1495	99	52	47	183	102	81	145	95	50	37	20	17	1031	447	584	الفيوم
2368	76	24	52	302	144	158	240	159	81	68	39	29	1682	674	1008	بنى سويف
4226	165	73	92	524	255	269	509	321	188	90	60	30	2938	1138	1800	المنيا
3312	123	45	78	446	295	151	335	207	128	110	43	67	2298	929	1369	اسيوط
3479	169	17	152	599	302	297	326	180	146	83	24	59	2302	742	1560	سوهاج
2371	48	3	45	315	169	146	342	211	131	36	7	29	1630	545	1085	قنا
862	23	0	23	110	42	68	101	62	39	14	2	12	614	171	443	الأقصر
1263	17	1	16	127	78	49	138	95	43	37	12	25	944	342	602	أسوان
420	17	6	11	43	22	21	47	27	20	12	7	5	301	88	213	مطروح
919	33	14	19	103	60	43	77	42	35	15	9	6	691	263	428	الوادى الجديد
866	37	5	32	129	55	74	92	61	31	32	15	17	576	297	279	البحر الاحمر
1188	35	18	17	221	151	70	84	51	33	30	13	17	818	361	457	شمال سيناء
315	15	3	12	15	4	11	47	24	23	11	3	8	227	74	153	جنوب سيناء
103495	3952	1446	2506	13193	8115	5078	10287	7116	3171	2500	1486	1014	73563	34033	39530	الإجمالى

إحصاء هيئات التدريس والعاملين بالمدارس طبقا للموقع -مراحل - مديريات
2018 / 2017

ريف

جملة الثانوى العام



جملة العاملين	عمال			إداريون			أخصائيون			إدارة مدرسية			مدرسون			المديريات
	جملة	اناث	ذكور	جملة	اناث	ذكور	جملة	اناث	ذكور	جملة	اناث	ذكور	جملة	اناث	ذكور	
22	1	0	1	4	2	2	1	0	1	0	0	0	16	9	7	الاسكندرية
1985	44	5	39	326	159	167	216	89	127	63	19	44	1336	409	927	البحيرة
4581	122	14	108	983	496	487	584	317	267	123	55	68	2769	942	1827	الغربية
2778	65	14	51	412	162	250	363	203	160	87	17	70	1851	622	1229	كفر الشيخ
5065	139	23	116	807	399	408	485	240	245	142	46	96	3492	1429	2063	المنوفية
4920	167	38	129	816	344	472	726	391	335	166	99	67	3045	1414	1631	القليوبية
6055	237	62	175	1575	767	808	729	324	405	113	51	62	3401	1274	2127	الدقهلية
1544	29	6	23	270	145	125	164	101	63	52	29	23	1029	543	486	دمياط
6201	278	69	209	1406	582	824	593	318	275	101	22	79	3823	1395	2428	الشرقية
659	56	20	36	94	48	46	89	56	33	17	6	11	403	164	239	الاسماعيلية
2135	82	13	69	253	92	161	259	160	99	56	16	40	1485	331	1154	الجيزة
1486	85	29	56	236	89	147	136	59	77	34	9	25	995	271	724	الفيوم
1518	32	2	30	232	78	154	162	70	92	45	12	33	1047	257	790	بنى سويف
3202	164	27	137	513	58	455	419	158	261	92	18	74	2014	461	1553	المنيا
2844	81	4	77	394	186	208	285	94	191	102	16	86	1982	590	1392	اسيوط
2200	87	2	85	437	124	313	213	68	145	71	11	60	1392	294	1098	سوهاج
2110	54	0	54	276	64	212	289	93	196	51	2	49	1440	247	1193	قنا
662	18	0	18	90	18	72	85	32	53	14	0	14	455	66	389	الاقصر
1123	20	2	18	111	68	43	126	81	45	47	10	37	819	287	532	أسوان
32	0	0	0	1	0	1	5	2	3	0	0	0	26	3	23	مطروح
460	25	3	22	52	21	31	43	26	17	9	0	9	331	89	242	الوادى الجديد
31	0	0	0	1	0	1	4	0	4	2	0	2	24	1	23	البحر الاحمر
256	18	4	14	59	29	30	29	8	21	7	0	7	143	37	106	شمال سيناء
7	0	0	0	0	0	0	1	0	1	0	0	0	6	0	6	جنوب سيناء
51876	1804	337	1467	9348	3931	5417	6006	2890	3116	1394	438	956	33324	11135	22189	الإجمالى

إحصاء هيئات التدريس والعاملين بالمدارس طبقا للموقع -مراحل - مديريات
2018 / 2017

حضر

جملة الثانوى الصناعى



جملة العاملين	عمال			إداريون			أخصائيون			إدارة مدرسية			مدرسون			المديريات
	جملة	اناث	ذكور	جملة	اناث	ذكور	جملة	اناث	ذكور	جملة	اناث	ذكور	جملة	اناث	ذكور	
9750	153	45	108	801	329	472	380	209	171	105	23	82	8311	3194	5117	القاهرة
4540	142	20	122	800	267	533	166	107	59	24	10	14	3408	1461	1947	الاسكندرية
7311	128	13	115	671	325	346	361	218	143	77	12	65	6074	3017	3057	البحيرة
5845	69	7	62	748	362	386	317	182	135	85	7	78	4626	1879	2747	الغربية
2973	31	3	28	383	130	253	204	127	77	46	6	40	2309	985	1324	كفر الشيخ
4091	58	8	50	377	151	226	172	83	89	37	6	31	3447	1465	1982	المنوفية
4233	98	8	90	457	177	280	341	200	141	79	31	48	3258	1482	1776	القليوبية
9671	118	29	89	1322	623	699	423	242	181	85	17	68	7723	4046	3677	الدقهلية
2775	40	12	28	340	129	211	132	80	52	55	33	22	2208	1216	992	دمياط
8639	132	13	119	867	463	404	392	259	133	113	28	85	7135	3428	3707	الشرقية
1989	55	20	35	478	298	180	94	52	42	27	6	21	1335	689	646	بورسعيد
1730	79	15	64	291	121	170	115	62	53	31	8	23	1214	587	627	الاسماعيلية
1746	16	2	14	181	98	83	76	53	23	19	8	11	1454	997	457	السويس
2990	36	5	31	334	100	234	160	117	43	34	11	23	2426	967	1459	الجيزة
3324	86	32	54	560	230	330	121	78	43	28	15	13	2529	1265	1264	الفيوم
3532	56	12	44	394	204	190	205	124	81	35	12	23	2842	1286	1556	بنى سويف
5906	160	50	110	757	291	466	463	272	191	65	20	45	4461	2198	2263	المنيا
2860	44	2	42	274	147	127	137	74	63	26	8	18	2379	868	1511	اسيوط
6293	128	16	112	603	260	343	285	181	104	60	27	33	5217	2186	3031	سوهاج
2364	46	1	45	355	127	228	247	121	126	13	1	12	1703	788	915	قنا
1189	22	1	21	182	44	138	110	39	71	7	2	5	868	345	523	الأقصر
2311	35	4	31	359	178	181	130	80	50	57	18	39	1730	791	939	أسوان
508	12	5	7	88	32	56	20	6	14	4	1	3	384	97	287	مطروح
622	28	5	23	63	21	42	43	22	21	4	0	4	484	184	300	الوادى الجديد
798	26	3	23	172	30	142	41	23	18	8	3	5	551	275	276	البحر الاحمر
1333	41	13	28	262	149	113	61	24	37	13	2	11	956	338	618	شمال سيناء
136	6	2	4	11	5	6	9	5	4	1	1	0	109	40	69	جنوب سيناء
99459	1845	346	1499	12130	5291	6839	5205	3040	2165	1138	316	822	79141	36074	43067	الإجمالى

إحصاء هيئات التدريس والعاملين بالمدارس طبقا للموقع -مراحل - مديريات
2018 / 2017

ريف

جملة الثانوى الصناعى



جملة العاملين	عمال			إداريون			أخصائيون			إدارة مدرسية			مدرسون			المديريات
	جملة	اناث	ذكور	جملة	اناث	ذكور	جملة	اناث	ذكور	جملة	اناث	ذكور	جملة	اناث	ذكور	
1532	21	4	17	180	66	114	76	37	39	33	3	30	1222	381	841	البحيرة
897	14	1	13	161	95	66	56	30	26	22	3	19	644	239	405	الغربية
462	8	1	7	59	8	51	43	26	17	11	0	11	341	96	245	كفر الشيخ
1936	45	5	40	281	127	154	84	40	44	25	2	23	1501	643	858	المنوفية
1382	53	6	47	191	62	129	127	73	54	15	2	13	996	483	513	القليوبية
4505	91	21	70	1037	428	609	195	97	98	49	9	40	3133	1605	1528	الدقهلية
288	4	0	4	32	7	25	11	2	9	4	2	2	237	69	168	دمياط
1253	37	5	32	175	49	126	64	34	30	23	2	21	954	372	582	الشرقية
230	13	3	10	42	16	26	10	7	3	4	0	4	161	83	78	الاسماعيلية
774	22	3	19	108	14	94	45	22	23	8	3	5	591	167	424	الجيزة
1599	66	13	53	254	60	194	67	42	25	7	1	6	1205	469	736	الفيوم
761	11	0	11	82	23	59	52	30	22	8	2	6	608	300	308	بنى سويف
486	18	2	16	72	4	68	31	10	21	6	0	6	359	83	276	المنيا
192	12	0	12	20	10	10	9	2	7	3	1	2	148	35	113	اسيوط
1340	40	2	38	165	30	135	61	8	53	27	3	24	1047	183	864	سوهاج
1114	22	0	22	177	26	151	114	35	79	4	0	4	797	263	534	قنا
246	7	0	7	40	8	32	14	9	5	4	1	3	181	89	92	الاقصر
1072	22	1	21	190	56	134	71	35	36	26	1	25	763	322	441	أسوان
23	0	0	0	2	0	2	1	1	0	2	0	2	18	1	17	مطروح
82	3	0	3	18	3	15	7	0	7	0	0	0	54	8	46	شمال سيناء
33	1	1	0	3	0	3	0	0	0	1	0	1	28	4	24	جنوب سيناء
20207	510	68	442	3289	1092	2197	1138	540	598	282	35	247	14988	5895	9093	الإجمالى

إحصاء هيئات التدريس والعاملين بالمدارس طبقا للموقع -مراحل - مديريات
2018 / 2017

حضر

جملة الثانوى الزراعى



جملة العاملين	عمال			إداريون			أخصائيون			إدارة مدرسية			مدرسون			المديريات
	جملة	اناث	ذكور	جملة	اناث	ذكور	جملة	اناث	ذكور	جملة	اناث	ذكور	جملة	اناث	ذكور	
391	18	1	17	73	20	53	15	11	4	10	2	8	275	127	148	الاسكندرية
1295	49	1	48	222	63	159	88	39	49	31	7	24	905	329	576	البحيرة
749	9	1	8	148	49	99	71	49	22	10	6	4	511	279	232	الغربية
1209	19	4	15	165	60	105	101	72	29	27	7	20	897	454	443	كفر الشيخ
885	24	1	23	201	55	146	56	33	23	14	1	13	590	257	333	المنوفية
638	26	0	26	167	51	116	56	22	34	14	5	9	375	161	214	القليوبية
1277	22	6	16	267	134	133	85	57	28	39	26	13	864	358	506	الدقهلية
165	4	1	3	26	12	14	5	2	3	3	0	3	127	47	80	دمياط
1561	23	4	19	267	111	156	88	59	29	32	12	20	1151	496	655	الشرقية
75	4	0	4	21	2	19	5	2	3	0	0	0	45	15	30	بورسعيد
502	51	15	36	142	52	90	34	12	22	16	4	12	259	152	107	الاسماعيلية
52	2	0	2	4	1	3	2	1	1	1	0	1	43	13	30	السويس
265	7	0	7	45	24	21	29	24	5	2	1	1	182	115	67	الجيزة
442	13	3	10	54	17	37	24	8	16	4	3	1	347	138	209	الفيوم
549	16	3	13	160	34	126	31	11	20	6	1	5	336	151	185	بنى سويف
1686	39	5	34	209	66	143	132	33	99	22	6	16	1284	470	814	المنيا
687	19	3	16	92	35	57	41	21	20	13	4	9	522	270	252	اسيوط
635	34	0	34	129	45	84	37	14	23	19	5	14	416	127	289	سوهاج
869	29	2	27	148	37	111	60	27	33	7	1	6	625	260	365	قنا
140	4	0	4	28	1	27	10	1	9	4	0	4	94	24	70	الاقصر
354	28	0	28	73	23	50	19	14	5	7	4	3	227	99	128	أسوان
14	1	0	1	1	0	1	1	1	0	0	0	0	11	1	10	مطروح
398	26	1	25	54	16	38	32	12	20	2	0	2	284	75	209	الوادى الجديد
0	0	0	0	0	0	0	0	0	0	0	0	0	0	0	0	البحر الاحمر
136	12	3	9	43	13	30	8	3	5	2	0	2	71	21	50	شمال سيناء
14	0	0	0	0	0	0	4	1	3	1	0	1	9	3	6	جنوب سيناء
14988	479	54	425	2739	921	1818	1034	529	505	286	95	191	10450	4442	6008	الإجمالى

إحصاء هيئات التدريس والعاملين بالمدارس طبقا للموقع - مراحل - مديريات
2018 / 2017

ريف

جملة الثانوى الزراعى



جملة العاملين	عمال			إداريون			أخصائيون			إدارة مدرسية			مدرسون			المديريات
	جملة	اناث	ذكور	جملة	اناث	ذكور	جملة	اناث	ذكور	جملة	اناث	ذكور	جملة	اناث	ذكور	
195	3	0	3	23	2	21	7	1	6	3	0	3	159	38	121	البحيرة
219	3	0	3	64	24	40	15	6	9	2	0	2	135	49	86	الغربية
172	12	2	10	16	1	15	10	4	6	5	0	5	129	43	86	كفر الشيخ
282	12	0	12	50	9	41	19	6	13	14	8	6	187	69	118	القليوبية
415	12	3	9	124	30	94	27	14	13	5	3	2	247	62	185	الدقهلية
152	3	0	3	36	21	15	7	4	3	4	1	3	102	57	45	دمياط
486	13	3	10	115	27	88	21	13	8	6	2	4	331	125	206	الشرقية
327	19	2	17	79	22	57	16	5	11	7	2	5	206	76	130	الاسماعيلية
195	10	0	10	43	2	41	15	5	10	3	0	3	124	19	105	الجيزة
162	9	2	7	31	9	22	10	3	7	2	2	0	110	14	96	الفيوم
369	8	2	6	101	15	86	23	8	15	8	1	7	229	64	165	بنى سويف
75	7	0	7	25	1	24	3	0	3	1	0	1	39	0	39	المنيا
416	22	0	22	86	10	76	13	1	12	4	0	4	291	78	213	اسيوط
177	10	0	10	31	0	31	10	3	7	4	0	4	122	25	97	سوهاج
451	16	0	16	69	0	69	44	3	41	9	0	9	313	58	255	قنا
253	11	0	11	54	3	51	19	1	18	2	0	2	167	35	132	الإقصر
120	3	0	3	18	4	14	5	1	4	4	1	3	90	26	64	أسوان
59	5	0	5	6	1	5	3	1	2	0	0	0	45	13	32	مطروح
92	7	2	5	28	8	20	3	1	2	1	0	1	53	8	45	شمال سيناء
22	3	1	2	4	1	3	3	0	3	1	0	1	11	0	11	جنوب سيناء
4639	188	17	171	1003	190	813	273	80	193	85	20	65	3090	859	2231	الإجمالى

إحصاء هيئات التدريس والعاملين بالمدارس طبقا للموقع -مراحل - مديريات
2018 / 2017

حضر

جملة الثانوى التجارى



جملة العاملين	عمال			إداريون			أخصائون			إدارة مدرسية			مدرسون			المديريات
	جملة	اناث	ذكور	جملة	اناث	ذكور	جملة	اناث	ذكور	جملة	اناث	ذكور	جملة	اناث	ذكور	
2546	59	21	38	207	118	89	191	147	44	65	41	24	2024	1302	722	القاهرة
1107	42	13	29	83	54	29	79	63	16	17	12	5	886	611	275	الاسكندرية
1543	24	8	16	162	101	61	134	105	29	55	31	24	1168	667	501	البحيرة
1809	24	3	21	265	147	118	235	181	54	62	48	14	1223	817	406	الغربية
2159	33	15	18	152	76	76	249	195	54	45	17	28	1680	1031	649	كفر الشيخ
1737	39	8	31	98	56	42	126	92	34	28	13	15	1446	849	597	المنوفية
1743	30	9	21	131	75	56	218	180	38	64	55	9	1300	880	420	القليوبية
2047	60	17	43	361	179	182	212	134	78	36	20	16	1378	830	548	الدقهلية
892	9	4	5	78	47	31	69	46	23	26	14	12	710	493	217	دمياط
4510	95	23	72	486	272	214	302	205	97	56	25	31	3571	2430	1141	الشرقية
1082	17	7	10	134	104	30	59	49	10	14	8	6	858	682	176	بورسعيد
633	31	12	19	50	36	14	82	63	19	22	13	9	448	299	149	الاسماعيلية
314	5	2	3	27	16	11	22	17	5	6	5	1	254	177	77	السويس
1445	23	11	12	114	58	56	116	93	23	18	11	7	1174	704	470	الجيزة
848	32	15	17	60	23	37	63	50	13	13	6	7	680	407	273	الفيوم
1140	20	4	16	67	36	31	99	72	27	18	7	11	936	558	378	بنى سويف
2306	76	32	44	232	115	117	245	191	54	27	16	11	1726	989	737	المنيا
1776	30	10	20	153	111	42	137	90	47	38	9	29	1418	896	522	اسيوط
3127	55	5	50	283	122	161	256	166	90	53	20	33	2480	1511	969	سوهاج
1743	29	2	27	239	106	133	212	122	90	19	1	18	1244	627	617	قنا
449	8	1	7	46	17	29	56	32	24	11	2	9	328	168	160	الأقصر
434	3	1	2	39	16	23	38	25	13	15	3	12	339	183	156	أسوان
197	7	1	6	11	4	7	25	10	15	5	5	0	149	61	88	مطروح
162	5	2	3	27	18	9	23	10	13	3	2	1	104	55	49	الوادى الجديد
185	9	0	9	20	6	14	24	15	9	6	4	2	126	90	36	البحر الاحمر
349	15	7	8	58	41	17	23	14	9	8	3	5	245	129	116	شمال سيناء
60	4	2	2	4	3	1	12	8	4	1	1	0	39	23	16	جنوب سيناء
36343	784	235	549	3587	1957	1630	3307	2375	932	731	392	339	27934	17469	10465	الإجمالى

إحصاء هيئات التدريس والعاملين بالمدارس طبقا للموقع -مراحل - مديريات
2018 / 2017

ريف

جملة الثانوى التجارى



جملة العاملين	عمال			إداريون			أخصائيون			إدارة مدرسية			مدرسون			المديريات
	جملة	اناث	ذكور	جملة	اناث	ذكور	جملة	اناث	ذكور	جملة	اناث	ذكور	جملة	اناث	ذكور	
389	7	1	6	65	33	32	48	22	26	7	4	3	262	110	152	البحيرة
1851	49	2	47	417	187	230	216	125	91	62	35	27	1107	552	555	الغربية
976	19	4	15	104	40	64	102	50	52	24	5	19	727	374	353	كفر الشيخ
1518	40	6	34	160	96	64	100	52	48	31	6	25	1187	611	576	المنوفية
1061	36	8	28	157	76	81	157	89	68	25	10	15	686	390	296	القليوبية
1947	73	20	53	523	218	305	195	75	120	46	10	36	1110	566	544	الدقهلية
324	9	4	5	50	28	22	36	17	19	13	4	9	216	122	94	دمياط
2866	76	10	66	388	163	225	186	111	75	25	7	18	2191	1195	996	الشرقية
110	13	3	10	7	4	3	11	7	4	4	1	3	75	37	38	الاسماعيلية
198	6	1	5	26	2	24	17	12	5	8	1	7	141	47	94	الجيزة
849	27	7	20	76	25	51	64	26	38	26	2	24	656	247	409	الفيوم
445	8	1	7	38	18	20	31	9	22	4	1	3	364	206	158	بنى سويف
212	8	0	8	25	7	18	22	13	9	2	1	1	155	66	89	المنيا
845	19	0	19	92	55	37	76	35	41	25	3	22	633	353	280	اسيوط
1111	32	1	31	143	60	83	90	31	59	22	6	16	824	364	460	سوهاج
625	10	0	10	70	21	49	93	31	62	5	0	5	447	214	233	قنا
204	6	0	6	31	3	28	21	9	12	2	0	2	144	66	78	الاقصر
432	5	0	5	40	20	20	51	33	18	15	5	10	321	194	127	أسوان
2	0	0	0	0	0	0	0	0	0	0	0	0	2	0	2	البحر الاحمر
88	1	0	1	13	3	10	12	2	10	0	0	0	62	9	53	شمال سيناء
6	0	0	0	0	0	0	1	0	1	0	0	0	5	1	4	جنوب سيناء
16059	444	68	376	2425	1059	1366	1529	749	780	346	101	245	11315	5724	5591	الإجمالى

إحصاء هيئات التدريس والعاملين بالمدارس طبقا للموقع -مراحل - مديريات
2018 / 2017

حضر

جملة ثانوى فندقى



جملة العاملين	عمال			إداريون			أخصائون			إدارة مدرسية			مدرسون			المديريات
	جملة	اناث	ذكور	جملة	اناث	ذكور	جملة	اناث	ذكور	جملة	اناث	ذكور	جملة	اناث	ذكور	
469	26	16	10	55	26	29	42	31	11	14	10	4	332	207	125	القاهرة
168	15	10	5	37	22	15	7	5	2	3	2	1	106	50	56	الاسكندرية
198	8	2	6	26	14	12	25	20	5	6	5	1	133	101	32	الغربية
189	4	1	3	26	10	16	25	21	4	2	1	1	132	88	44	كفر الشيخ
125	5	2	3	13	8	5	10	8	2	4	1	3	93	65	28	المنوفية
449	11	8	3	62	37	25	53	48	5	12	10	2	311	177	134	القليوبية
171	4	0	4	25	9	16	22	16	6	3	1	2	117	79	38	الدقهلية
24	0	0	0	1	1	0	2	1	1	1	1	0	20	19	1	دمياط
100	7	3	4	9	7	2	13	12	1	2	1	1	69	48	21	الشرقية
110	10	3	7	13	6	7	7	4	3	1	1	0	79	50	29	بورسعيد
82	3	1	2	8	4	4	11	9	2	3	2	1	57	42	15	الاسماعيلية
73	1	0	1	9	7	2	5	3	2	3	1	2	55	41	14	السويس
578	45	30	15	83	46	37	57	46	11	11	5	6	382	190	192	الجيزة
266	7	3	4	22	7	15	30	26	4	10	6	4	197	135	62	المنيا
47	4	2	2	4	3	1	7	6	1	2	1	1	30	19	11	اسيوط
199	8	0	8	21	12	9	16	8	8	5	1	4	149	71	78	سوهاج
58	0	0	0	16	8	8	11	4	7	1	0	1	30	12	18	قنا
129	2	0	2	22	10	12	22	14	8	2	2	0	81	40	41	الاقصر
140	5	0	5	24	7	17	13	12	1	3	2	1	95	60	35	أسوان
36	2	1	1	8	3	5	5	3	2	0	0	0	21	14	7	مطروح
121	8	0	8	23	6	17	18	5	13	6	1	5	66	33	33	البحر الاحمر
76	1	1	0	17	13	4	5	3	2	3	2	1	50	27	23	شمال سيناء
25	1	0	1	5	1	4	6	3	3	0	0	0	13	5	8	جنوب سيناء
3833	177	83	94	529	267	262	412	308	104	97	56	41	2618	1573	1045	الإجمالى

إحصاء هيئات التدريس والعاملين بالمدارس طبقا للموقع - مراحل - مديريات
2018 / 2017

ريف

جملة ثانوى فندقى



جملة العاملين	عمال			إداريون			أخصائيون			إدارة مدرسية			مدرسون			المديريات
	جملة	اناث	ذكور	جملة	اناث	ذكور	جملة	اناث	ذكور	جملة	اناث	ذكور	جملة	اناث	ذكور	
14	0	0	0	0	0	0	0	0	0	0	0	0	14	8	6	البحيرة
62	2	1	1	15	9	6	0	0	0	0	0	0	45	16	29	الغربية
25	3	1	2	2	1	1	2	0	2	1	0	1	17	10	7	كفر الشيخ
64	8	8	0	6	3	3	24	16	8	1	1	0	25	14	11	القليوبية
83	3	2	1	17	0	17	6	2	4	2	0	2	55	18	37	الفيوم
105	6	2	4	19	4	15	7	4	3	3	2	1	70	42	28	بنى سويف
76	1	0	1	19	12	7	10	6	4	4	2	2	42	31	11	أسوان
3	0	0	0	0	0	0	1	1	0	0	0	0	2	1	1	جنوب سيناء
432	23	14	9	78	29	49	50	29	21	11	5	6	270	140	130	الإجمالى

إحصاء هيئات التدريس والعاملين بالمدارس طبقا للموقع - مراحل - مديريات
2018 / 2017

حضر

جملة التربية الخاصة



جملة العاملين	عمال			إداريون			أخصائيون			إدارة مدرسية			مدرسون			المديريات
	جملة	اناث	ذكور	جملة	اناث	ذكور	جملة	اناث	ذكور	جملة	اناث	ذكور	جملة	اناث	ذكور	
1852	135	63	72	144	102	42	260	200	60	59	49	10	1254	938	316	القاهرة
752	72	28	44	122	72	50	82	60	22	3	2	1	473	371	102	الاسكندرية
581	29	8	21	71	52	19	79	47	32	17	5	12	385	227	158	البحيرة
616	36	9	27	106	64	42	97	58	39	22	12	10	355	223	132	الغربية
453	25	14	11	39	23	16	74	36	38	16	3	13	299	186	113	كفر الشيخ
733	43	20	23	116	49	67	86	42	44	22	13	9	466	283	183	المنوفية
532	46	21	25	59	39	20	95	53	42	10	4	6	322	194	128	القليوبية
654	35	16	19	89	62	27	95	46	49	8	4	4	427	280	147	الدقهلية
182	20	15	5	14	10	4	18	12	6	6	4	2	124	70	54	دمياط
869	59	25	34	143	90	53	118	60	58	14	5	9	535	320	215	الشرقية
240	14	7	7	42	27	15	23	10	13	10	7	3	151	97	54	بورسعيد
289	33	11	22	29	19	10	34	21	13	11	7	4	182	131	51	الاسماعيلية
202	10	4	6	31	18	13	17	10	7	6	5	1	138	117	21	السويس
764	41	25	16	44	27	17	114	87	27	15	13	2	550	363	187	الجيزة
276	28	18	10	46	27	19	37	23	14	3	0	3	162	85	77	الفيوم
528	25	7	18	50	28	22	49	26	23	19	8	11	385	231	154	بنى سويف
681	38	17	21	109	41	68	74	36	38	26	12	14	434	249	185	المنيا
581	42	24	18	98	62	36	65	30	35	13	3	10	363	184	179	اسيوط
668	49	6	43	89	42	47	96	41	55	22	5	17	412	159	253	سوهاج
363	20	5	15	52	26	26	64	31	33	6	0	6	221	74	147	قنا
123	9	0	9	20	5	15	15	10	5	3	0	3	76	24	52	الأقصر
133	3	0	3	8	6	2	19	11	8	6	2	4	97	53	44	أسوان
109	7	3	4	18	8	10	8	4	4	1	0	1	75	41	34	مطروح
185	14	6	8	23	15	8	18	9	9	2	0	2	128	48	80	الوادى الجديد
171	16	4	12	20	9	11	16	10	6	12	7	5	107	68	39	البحر الاحمر
108	8	5	3	12	10	2	9	3	6	1	0	1	78	34	44	شمال سيناء
45	4	3	1	4	2	2	7	4	3	0	0	0	30	15	15	جنوب سيناء
12690	861	364	497	1598	935	663	1669	980	689	333	170	163	8229	5065	3164	الإجمالى

إحصاء هيئات التدريس والعاملين بالمدارس طبقا للموقع -مراحل - مديريات
2018 / 2017

ريف

جملة التربية الخاصة



جملة العاملين	عمال			إداريون			أخصائيون			إدارة مدرسية			مدرسون			المديريات
	جملة	اناث	ذكور	جملة	اناث	ذكور	جملة	اناث	ذكور	جملة	اناث	ذكور	جملة	اناث	ذكور	
37	1	1	0	4	4	0	6	1	5	0	0	0	26	20	6	البحيرة
138	6	0	6	29	11	18	26	12	14	4	1	3	73	35	38	الغربية
198	12	3	9	18	5	13	24	7	17	8	2	6	136	72	64	كفر الشيخ
52	5	0	5	8	6	2	5	2	3	3	0	3	31	9	22	المنوفية
263	14	2	12	49	26	23	37	20	17	6	2	4	157	84	73	القليوبية
233	18	9	9	37	22	15	29	11	18	2	2	0	147	88	59	الدقهلية
142	10	8	2	12	11	1	16	7	9	2	2	0	102	64	38	دمياط
157	17	7	10	30	20	10	13	4	9	2	1	1	95	50	45	الشرقية
5	0	0	0	0	0	0	0	0	0	0	0	0	5	2	3	الاسماعيلية
123	1	0	1	5	0	5	12	5	7	2	0	2	103	66	37	الجيزة
49	2	0	2	14	2	12	10	0	10	0	0	0	23	5	18	الفيوم
61	3	0	3	8	6	2	8	4	4	1	0	1	41	23	18	بنى سويف
75	2	0	2	6	0	6	6	2	4	2	0	2	59	19	40	المنيا
43	1	0	1	8	7	1	3	1	2	1	0	1	30	8	22	اسيوط
68	4	0	4	10	3	7	9	3	6	2	0	2	43	11	32	سوهاج
131	5	0	5	11	4	7	14	6	8	3	1	2	98	48	50	قنا
85	8	0	8	10	2	8	10	2	8	2	0	2	55	19	36	الاقصر
396	19	4	15	40	20	20	55	27	28	30	8	22	252	110	142	أسوان
159	15	9	6	31	21	10	14	7	7	3	0	3	96	30	66	شمال سيناء
1	0	0	0	0	0	0	0	0	0	0	0	0	1	0	1	جنوب سيناء
2416	143	43	100	330	170	160	297	121	176	73	19	54	1573	763	810	الإجمالي

الباب الخامس

المؤشرات التعليمية

تقرير لنسبة الاستيعاب الصافى والاجمالى .. جملة
للعام الدراسى 2017 / 2018



المحافظات	المقيد فى الصف الاول	السكان 6 سنوات	المقيد فى الصف 6 سنوات	نسبة الاستيعاب الاجمالى	نسبة الاستيعاب الصافى
القاهرة	195193	168412	141807	115.9	84.2
الاسكندرية	102581	97148	80106	105.6	82.5
البحيرة	142973	151591	134665	94.3	88.8
الغربية	100821	111831	92288	90.2	82.5
كفر الشيخ	68997	76008	62663	90.8	82.4
المنوفية	97831	103426	88622	94.6	85.7
القليوبية	123018	141768	108529	86.8	76.6
الدقهلية	133193	156313	128321	85.2	82.1
دمياط	33835	33278	30587	101.7	91.9
الشرقية	146895	170887	139470	86.0	81.6
بورسعيد	13269	13907	12604	95.4	90.6
الاسماعيلية	32130	29389	28898	109.3	98.3
السويس	14558	15532	12765	93.7	82.2
الجيزة	214967	205498	181045	104.6	88.1
الفيوم	79473	95896	75179	82.9	78.4
بنى سويف	74456	82019	71580	90.8	87.3
المنيا	129849	139059	119836	93.4	86.2
اسيوط	102219	110132	92537	92.8	84.0
سوهاج	108946	121362	100946	89.8	83.2
قنا	68957	71675	65038	96.2	90.7
الاقصر	25430	25286	24312	100.6	96.1
أسوان	33098	33103	31593	100.0	95.4
مطروح	16047	11983	13156	133.9	109.8
الوادى الجديد	6133	5476	5280	112.0	96.4
البحر الاحمر	9817	10057	7847	97.6	78.0
شمال سيناء	10208	12949	9338	78.8	72.1
جنوب سيناء	3274	2886	2161	113.4	74.9
الاجمالى	2088168	2196871	1861173	95.1	84.7

تقرير لنسب الاستيعاب الصافي والإجمالي بنين.. بنات
للعام الدراسي 2017 / 2018

المحافظات	المقيد فى الصف الاول بنين	السكان بنين	المقيد فى الصف الاول بنين	الاستيعاب الإجمالى بنين	الاستيعاب الصافى بنين	المقيد فى الصف الاول بنات	السكان بنات	المقيد فى الصف الاول بنات	الاستيعاب الإجمالى بنات	الاستيعاب الصافى بنات
القاهرة	99844	88170	95349	113.24	82.09	69426	80242	118.83	86.52	
الاسكندرية	52555	51418	50026	102.21	80.18	38879	45730	109.39	85.02	
البحيرة	72717	79200	70256	91.81	86.56	66113	72391	97.05	91.33	
الغربية	51304	58982	49517	86.98	79.58	45353	52849	93.70	85.82	
كفر الشيخ	35513	40375	33484	87.96	79.76	30459	35633	93.97	85.48	
المنوفية	49847	54415	47984	91.61	82.78	43577	49011	97.90	88.91	
القليوبية	62302	74208	60716	83.96	73.74	53807	67560	89.87	79.64	
الدقهلية	67744	81977	65449	82.64	79.51	63142	74336	88.04	84.94	
دمياط	17276	17775	16559	97.19	87.71	14996	15503	106.81	96.73	
الشرقية	74476	90923	72419	81.91	77.58	68929	79964	90.56	86.20	
بورسعيد	6840	7390	6429	92.56	88.12	6092	6517	98.65	93.48	
الاسماعيلية	16397	15468	15733	106.01	95.07	14193	13921	113.02	101.95	
السويس	7463	8358	7095	89.29	78.24	6226	7174	98.90	86.79	
الجيزة	110694	109264	104273	101.31	85.12	88037	96234	108.35	91.48	
الفيوم	40973	51600	38500	79.41	75.34	36301	44296	86.92	81.95	
بنى سويف	38198	43179	36258	88.46	85.32	34741	38840	93.35	89.45	
المنيا	65804	72493	64045	90.77	84.91	58283	66566	96.21	87.56	
اسيوط	52563	57924	49656	90.74	82.70	44634	52208	95.11	85.49	
سوهاج	55772	64840	53174	86.01	79.90	49138	56522	94.08	86.94	
قنا	35523	37325	33434	95.17	90.00	31447	34350	97.33	91.55	
الأقصر	13138	13503	12292	97.30	93.11	11740	11783	104.32	99.64	
أسوان	16751	17387	16347	96.34	91.92	15611	15716	104.02	99.33	
مطروح	8290	6278	7757	132.05	109.86	6259	5705	135.97	109.71	
الوادى الجديد	3108	2832	3025	109.75	93.82	2623	2644	114.41	99.21	
البحر الاحمر	4932	5207	4885	94.72	75.69	3906	4850	100.72	80.54	
شمال سيناء	5197	6808	5011	76.34	70.01	4572	6141	81.60	74.45	
جنوب سيناء	1701	1513	1573	112.43	73.96	1042	1373	114.57	75.89	
الإجمالى	1066922	1158812	1021246	92.1	82.1	909526	1038059	98.4	87.6	

نسبة القيد الصافى والاجمالى .. جملة
للعام الدراسى 2017 / 2018
ماقبل الابتدائى



المحافظات	تلاميذ المرحلة	تلاميذ السن الرسمى	السكان	القيد الصافى	القيد الاجمالى
القاهرة	183809	142132	348069	40.8	52.8
الاسكندرية	88724	63163	204640	30.9	43.4
البحيرة	79324	74831	338129	22.1	23.5
الغربية	63216	54864	245216	22.4	25.8
كفر الشيخ	49735	44629	179218	24.9	27.8
المنوفية	54396	51794	231177	22.4	23.5
القليوبية	69688	60047	299107	20.1	23.3
الدقهلية	56312	51746	321553	16.1	17.5
دمياط	28439	26628	71632	37.2	39.7
الشرقية	72880	68266	383248	17.8	19.0
بورسعيد	16366	16344	28550	57.2	57.3
الاسماعيلية	22908	20165	65833	30.6	34.8
السويس	16979	15036	32966	45.6	51.5
الجيزة	102684	84279	435153	19.4	23.6
الفيوم	32837	31461	219272	14.3	15.0
بنى سويف	46275	45111	191656	23.5	24.1
المنيا	53576	50744	327955	15.5	16.3
اسيوط	64443	60644	255905	23.7	25.2
سوهاج	66672	64639	290752	22.2	22.9
قنا	59435	57518	181762	31.6	32.7
الاقصر	22168	21876	61533	35.6	36.0
أسوان	21955	21122	77780	27.2	28.2
مرسى مطروح	6770	6431	26032	24.7	26.0
الوادى الجديد	5172	5105	13060	39.1	39.6
البحر الاحمر	9953	8141	21035	38.7	47.3
شمال سيناء	3894	3699	25658	14.4	15.2
جنوب سيناء	3605	3254	6169	52.7	58.4
الاجمالى	1302215	1153669	4883060	23.6	26.7

نسبة القيد الصافى والاجمالى .. جملة
للعام الدراسى 2017 / 2018
الابتدائى



المحافظات	تلاميذ المرحلة	تلاميذ السن الرسمى	السكان	القيد الصافى	القيد الاجمالى
القاهرة	1125210	1074684	990944	108.5	113.5
الاسكندرية	638940	601119	552787	108.7	115.6
البحيرة	772848	749957	810458	92.5	95.4
الغربية	580107	564219	614318	91.8	94.4
كفر الشيخ	391452	381860	411776	92.7	95.1
المنوفية	540167	521901	549615	95.0	98.3
القليوبية	707503	689477	750080	91.9	94.3
الدقهلية	740741	728402	825945	88.2	89.7
دمياط	193793	189490	191307	99.1	101.3
الشرقية	835151	819416	923818	88.7	90.4
بورسعيد	79990	78303	77902	100.5	102.7
الاسماعيلية	171659	167660	163995	102.2	104.7
السويس	85674	83144	85710	97.0	100.0
الجيزة	1178441	1133733	1114828	101.7	105.7
الفيوم	417665	410310	497924	82.4	83.9
بنى سويف	394775	380679	428802	88.8	92.1
المنيا	677376	660242	725355	91.0	93.4
اسيوط	551924	531027	593903	89.4	92.9
سوهاج	581418	557786	651558	85.6	89.2
قنا	366516	358417	392993	91.2	93.3
الاقصر	134843	132658	140513	94.4	96.0
أسوان	172888	170372	176375	96.6	98.0
مرسى مطروح	76105	72461	63054	114.9	120.7
الوادى الجديد	32286	31314	30910	101.3	104.5
البحر الاحمر	52614	50495	51625	97.8	101.9
شمال سيناء	59999	58521	66317	88.2	90.5
جنوب سيناء	18327	17078	15721	108.6	116.6
الاجمالى	11578412	11214725	11898533	94.3	97.3

نسبة القيد الصافى والاجمالى .. جملة
للعام الدراسى 2017 / 2018
جملة الاعدادى



المحافظات	تلاميذ المرحلة	تلاميذ السن الرسمى	السكان	القيد الصافى	القيد الاجمالى
القاهرة	478928	420691	455451	92.4	105.2
الاسكندرية	255738	223490	245755	90.9	104.1
البحيرة	314248	272747	341147	79.9	92.1
الغربية	240950	216968	266024	81.6	90.6
كفر الشيخ	160086	142152	178870	79.5	89.5
المنوفية	227972	200075	237710	84.2	95.9
القليوبية	298497	245780	320848	76.6	93.0
الدقهلية	313961	284109	356885	79.6	88.0
دمياط	81275	72979	82439	88.5	98.6
الشرقية	359635	322413	410121	78.6	87.7
بورسعيد	33237	31176	34081	91.5	97.5
الاسماعيلية	67527	61298	70478	87.0	95.8
السويس	34559	30555	36177	84.5	95.5
الجيزة	451125	403049	467993	86.1	96.4
الفيوم	168966	155214	208137	74.6	81.2
بنى سويف	152943	135958	184590	73.7	82.9
المنيا	311876	261512	346351	75.5	90.0
اسيوط	237807	199760	271312	73.6	87.7
سوهاج	237535	211758	299391	70.7	79.3
قنا	166045	147575	179724	82.1	92.4
الاقصر	58672	51919	63210	82.1	92.8
أسوان	78400	69371	78528	88.3	99.8
مرسى مطروح	24144	20829	24989	83.4	96.6
الوادى الجديد	13509	12892	13835	93.2	97.6
البحر الاحمر	19746	16631	19548	85.1	101.0
شمال سيناء	25098	22548	30379	74.2	82.6
جنوب سيناء	7004	5894	6545	90.1	107.0
الاجمالى	4819483	4239343	5230518	81.1	92.1

نسبة القيد الصافى والاجمالي .. جملة
للعام الدراسي 2017 / 2018
جملة الثانوى العام



المحافظات	تلاميذ المرحلة	تلاميذ السن الرسمي	السكان	القيد الصافى	القيد الاجمالي
القاهرة	260627	224142	517745	43.3	50.3
الاسكندرية	128814	114814	265924	43.2	48.4
البحيرة	80779	72655	340021	21.4	23.8
الغربية	89894	84244	275040	30.6	32.7
كفر الشيخ	53307	47345	188617	25.1	28.3
المنوفية	84582	79865	246995	32.3	34.2
القليوبية	114579	97546	332488	29.3	34.5
الدقهلية	116355	107472	372828	28.8	31.2
دمياط	28700	26377	82890	31.8	34.6
الشرقية	122534	115348	435600	26.5	28.1
بورسعيد	14601	13868	37327	37.2	39.1
الاسماعيلية	23411	21488	73716	29.1	31.8
السويس	11884	10390	39248	26.5	30.3
الجيزة	196545	170141	494090	34.4	39.8
الفيوم	40403	35979	217794	16.5	18.6
بنى سويف	45307	41330	191718	21.6	23.6
المنيا	71375	61379	352261	17.4	20.3
اسيوط	61141	55484	285682	19.4	21.4
سوهاج	57483	51889	317227	16.4	18.1
قنا	43010	38308	195616	19.6	22.0
الاقصر	16843	14801	72372	20.5	23.3
أسوان	19571	17208	85844	20.0	22.8
مرسى مطروح	4351	3923	23903	16.4	18.2
الوادى الجديد	5288	5097	14279	35.7	37.0
البحر الاحمر	6820	6305	18646	33.8	36.6
شمال سيناء	8503	7415	29395	25.2	28.9
جنوب سيناء	2140	1882	5979	31.5	35.8
الاجمالي	1708847	1526695	5513245	27.7	31.0

نسبة القيد الصافى والاجمالي .. جملة
للعام الدراسى 2018 / 2017
جملة الثانوى الصناعى



المحافظات	تلاميذ المرحلة	تلاميذ السن الرسمى	السكان	القيد الصافى	القيد الاجمالي
القاهرة	64483	53169	517745	10.3	12.5
الاسكندرية	30484	24843	265924	9.3	11.5
البحيرة	80144	69618	340021	20.5	23.6
الغربية	46279	38768	275040	14.1	16.8
كفر الشيخ	28463	23083	188617	12.2	15.1
المنوفية	40926	33621	246995	13.6	16.6
القليوبية	51091	41071	332488	12.4	15.4
الدقهلية	78915	67796	372828	18.2	21.2
دمياط	19937	16945	82890	20.4	24.1
الشرقية	67883	60366	435600	13.9	15.6
بورسعيد	8150	6726	37327	18.0	21.8
الاسماعيلية	12811	11317	73716	15.4	17.4
السويس	13968	10950	39248	27.9	35.6
الجيزة	45183	38700	494090	7.8	9.1
الفيوم	37876	33426	217794	15.3	17.4
بنى سويف	31153	26890	191718	14.0	16.2
المنيا	69515	59794	352261	17.0	19.7
اسيوط	29218	23025	285682	8.1	10.2
سوهاج	47800	39109	317227	12.3	15.1
قنا	35212	27958	195616	14.3	18.0
الاقصر	13547	10344	72372	14.3	18.7
أسوان	25145	21136	85844	24.6	29.3
مرسى مطروح	4004	3068	23903	12.8	16.8
الوادى الجديد	2574	2291	14279	16.0	18.0
البحر الاحمر	4683	3467	18646	18.6	25.1
شمال سيناء	7189	5676	29395	19.3	24.5
جنوب سيناء	1303	1040	5979	17.4	21.8
الاجمالي	897936	754197	5513245	13.7	16.3

نسبة القيد الصافى والاجمالى .. جملة
للعام الدراسى 2017 / 2018
جملة الثانوى الزراعى



المحافظات	تلاميذ المرحلة	تلاميذ السن الرسمى	السكان	القيد الصافى	القيد الاجمالى
القاهرة	0	0	517745	0.0	0.0
الاسكندرية	4546	3119	265924	1.2	1.7
البحيرة	13878	11541	340021	3.4	4.1
الغربية	8335	7061	275040	2.6	3.0
كفر الشيخ	12954	10788	188617	5.7	6.9
المنوفية	9032	7550	246995	3.1	3.7
القليوبية	11716	8191	332488	2.5	3.5
الدقهلية	10416	8997	372828	2.4	2.8
دمياط	2061	1720	82890	2.1	2.5
الشرقية	15181	12753	435600	2.9	3.5
بورسعيد	804	704	37327	1.9	2.2
الاسماعيلية	8831	6908	73716	9.4	12.0
السويس	782	516	39248	1.3	2.0
الجيزة	5535	4177	494090	0.8	1.1
الفيوم	13601	10565	217794	4.9	6.2
بنى سويف	10838	8862	191718	4.6	5.7
المنيا	30733	23876	352261	6.8	8.7
اسيوط	15294	10919	285682	3.8	5.4
سوهاج	7573	5998	317227	1.9	2.4
قنا	18378	15062	195616	7.7	9.4
الاقصر	6324	4529	72372	6.3	8.7
أسوان	3351	2797	85844	3.3	3.9
مرسى مطروح	1689	1233	23903	5.2	7.1
الوادى الجديد	2140	2005	14279	14.0	15.0
البحر الاحمر	24	21	18646	0.1	0.1
شمال سيناء	1318	1076	29395	3.7	4.5
جنوب سيناء	304	233	5979	3.9	5.1
الاجمالى	215638	171201	5513245	3.1	3.9

نسبة القيد الصافى والاجمالى .. جملة
للعام الدراسى 2017 / 2018
جملة الثانوى التجارى



المحافظات	تلاميذ المرحلة	تلاميذ السن الرسمى	السكان	القيد الصافى	القيد الاجمالى
القاهرة	52077	43982	517745	8.5	10.1
الاسكندرية	23061	19089	265924	7.2	8.7
البحيرة	26156	22311	340021	6.6	7.7
الغربية	31367	28262	275040	10.3	11.4
كفر الشيخ	36142	30251	188617	16.0	19.2
المنوفية	28435	24807	246995	10.0	11.5
القليوبية	39598	31346	332488	9.4	11.9
الدقهلية	38514	32577	372828	8.7	10.3
دمياط	8384	7291	82890	8.8	10.1
الشرقية	76424	66690	435600	15.3	17.5
بورسعيد	3975	3548	37327	9.5	10.6
الاسماعيلية	7110	6325	73716	8.6	9.6
السويس	3173	2370	39248	6.0	8.1
الجيزة	63148	52881	494090	10.7	12.8
الفيوم	35243	28196	217794	12.9	16.2
بنى سويف	17010	14251	191718	7.4	8.9
المنيا	42645	35005	352261	9.9	12.1
اسيوط	37520	31716	285682	11.1	13.1
سوهاج	63467	53048	317227	16.7	20.0
قنا	24101	21569	195616	11.0	12.3
الاقصر	9238	8045	72372	11.1	12.8
أسوان	10122	9007	85844	10.5	11.8
مرسى مطروح	3746	2888	23903	12.1	15.7
الوادى الجديد	768	749	14279	5.2	5.4
البحر الاحمر	1460	1030	18646	5.5	7.8
شمال سيناء	3480	2974	29395	10.1	11.8
جنوب سيناء	654	532	5979	8.9	10.9
الاجمالى	687018	580740	5513245	10.5	12.5

نسبة القيد الصافى والاجمالى .. جملة
للعام الدراسى 2017 / 2018
جملة الثانوى الفندقى



المحافظات	تلاميذ المرحلة	تلاميذ السن الرسمى	السكان	القيد الصافى	القيد الاجمالى
القاهرة	13105	10975	517745	2.1	2.5
الاسكندرية	2742	2068	265924	0.8	1.0
البحيرة	487	450	340021	0.1	0.1
الغربية	4525	3783	275040	1.4	1.6
كفر الشيخ	1488	969	188617	0.5	0.8
المنوفية	709	584	246995	0.2	0.3
القليوبية	12570	9249	332488	2.8	3.8
الدقهلية	1912	1469	372828	0.4	0.5
دمياط	362	303	82890	0.4	0.4
الشرقية	256	251	435600	0.1	0.1
بورسعيد	480	465	37327	1.2	1.3
الاسماعيلية	364	294	73716	0.4	0.5
السويس	519	313	39248	0.8	1.3
الجيزة	15471	11734	494090	2.4	3.1
الفيوم	973	685	217794	0.3	0.4
بنى سويف	416	370	191718	0.2	0.2
المنيا	868	594	352261	0.2	0.2
اسيوط	354	209	285682	0.1	0.1
سوهاج	1452	859	317227	0.3	0.5
قنا	893	834	195616	0.4	0.5
الاقصر	1172	839	72372	1.2	1.6
أسوان	971	690	85844	0.8	1.1
مرسى مطروح	253	235	23903	1.0	1.1
الوادى الجديد	0	0	14279	0.0	0.0
البحر الاحمر	1466	1206	18646	6.5	7.9
شمال سيناء	355	219	29395	0.7	1.2
جنوب سيناء	87	68	5979	1.1	1.5
الاجمالى	64250	49715	5513245	0.9	1.2

نسبة القيد الصافى والاجمالى .. بنين بنات
للعام الدراسى 2018 / 2017
ماقبل الابتدائى



المديرية	بنين المرحلة	بنين السن الرسمى	سكان بنين	القيد الصافى	القيد الإجمالى	بنات المرحلة	بنات السن الرسمى	سكان بنات	القيد الصافى	القيد الإجمالى	الفجوة
القاهرة	94392	72885	179980	40.5	52.4	89417	69247	168089	41.2	53.2	-0.8
الاسكندرية	45501	32610	107202	30.4	42.4	43223	30553	97438	31.4	44.4	-1.9
البحيرة	40707	38265	175461	21.8	23.2	38617	36566	162668	22.5	23.7	-0.5
الغربية	32186	27794	127470	21.8	25.2	31030	27070	117746	23.0	26.4	-1.1
كفر الشيخ	25495	22912	93900	24.4	27.2	24240	21717	85318	25.5	28.4	-1.3
المنوفية	28098	26653	120467	22.1	23.3	26298	25141	110710	22.7	23.8	-0.4
القليوبية	35943	30870	156643	19.7	22.9	33745	29177	142464	20.5	23.7	-0.7
الدقهلية	28919	26559	166745	15.9	17.3	27393	25187	154808	16.3	17.7	-0.4
دمياط	14358	13436	37182	36.1	38.6	14081	13192	34450	38.3	40.9	-2.3
الشرقية	37517	35070	200598	17.5	18.7	35363	33196	182650	18.2	19.4	-0.7
بورسعيد	8355	8343	14730	56.6	56.7	8011	8001	13820	57.9	58.0	-1.2
الاسماعيلية	11919	10482	34408	30.5	34.6	10989	9683	31425	30.8	35.0	-0.3
السويس	8690	7647	17384	44.0	50.0	8289	7389	15582	47.4	53.2	-3.2
الجيزة	53370	43736	228262	19.2	23.4	49314	40543	206891	19.6	23.8	-0.5
الفيوم	17363	16579	115473	14.4	15.0	15474	14882	103799	14.3	14.9	0.1
بنى سويف	24169	23543	100364	23.5	24.1	22106	21568	91292	23.6	24.2	-0.1
المنيا	27646	26182	170629	15.3	16.2	25930	24562	157326	15.6	16.5	-0.3
اسيوط	33617	31540	132554	23.8	25.4	30826	29104	123351	23.6	25.0	0.4
سوهاج	35465	34314	153101	22.4	23.2	31207	30325	137651	22.0	22.7	0.5
قنا	31285	30281	95930	31.6	32.6	28150	27237	85832	31.7	32.8	-0.2
الأقصر	11425	11265	32373	34.8	35.3	10743	10611	29160	36.4	36.8	-1.5
أسوان	11283	10860	40706	26.7	27.7	10672	10262	37074	27.7	28.8	-1.1
مرسى مطروح	3593	3399	13485	25.2	26.6	3177	3032	12547	24.2	25.3	1.3
الوادى الجديد	2703	2666	6606	40.4	40.9	2469	2439	6454	37.8	38.3	2.7
البحر الاحمر	5122	4164	10891	38.2	47.0	4831	3977	10144	39.2	47.6	-0.6
شمال سيناء	2057	1949	13206	14.8	15.6	1837	1750	12452	14.1	14.8	0.8
جنوب سيناء	1818	1649	3212	51.3	56.6	1787	1605	2957	54.3	60.4	-3.8
الجملة	672996	595653	2548962	23.4	26.4	629219	558016	2334098	23.9	27.0	-1.00

نسبة القيد الصافى والاجمالى .. بنين بنات
للعام الدراسى 2018 / 2017
الابتدائى



المديرية	بنين المرحلة	بنين السن الرسمى	سكان بنين	القيد الصافى	القيد الإجمالى	بنات المرحلة	بنات السن الرسمى	سكان بنات	القيد الصافى	القيد الإجمالى	الفجوة
القاهرة	577332	549116	517760	106.1	111.5	547878	525568	473184	111.1	115.8	-4.3
الاسكندرية	329568	307696	289933	106.1	113.7	309372	293423	262854	111.6	117.7	-4.0
البحيرة	395325	381004	420202	90.7	94.1	377523	368953	390256	94.5	96.7	-2.7
الغربية	295898	285906	318102	89.9	93.0	284209	278313	296216	94.0	95.9	-2.9
كفر الشيخ	199618	194006	214765	90.3	92.9	191834	187854	197011	95.4	97.4	-4.4
المنوفية	276717	265605	284917	93.2	97.1	263450	256296	264698	96.8	99.5	-2.4
القليوبية	361888	351110	390618	89.9	92.6	345615	338367	359462	94.1	96.1	-3.5
الدقهلية	379632	371167	429361	86.4	88.4	361109	357235	396584	90.1	91.1	-2.6
دمياط	99708	96944	100387	96.6	99.3	94085	92546	90920	101.8	103.5	-4.2
الشرقية	425324	415329	483331	85.9	88.0	409827	404087	440487	91.7	93.0	-5.0
بورسعيد	41327	40276	40717	98.9	101.5	38663	38027	37185	102.3	104.0	-2.5
الاسماعيلية	88394	85981	85710	100.3	103.1	83265	81679	78285	104.3	106.4	-3.2
السويس	44222	42628	45203	94.3	97.8	41452	40516	40507	100.0	102.3	-4.5
الجيزة	609385	583460	587623	99.3	103.7	569056	550273	527205	104.4	107.9	-4.2
الفيوم	218546	214107	261298	81.9	83.6	199119	196203	236626	82.9	84.1	-0.5
بنى سويف	206259	197181	221966	88.8	92.9	188516	183498	206836	88.7	91.1	1.8
المنيا	352549	342588	375983	91.1	93.8	324827	317654	349372	90.9	93.0	0.8
اسيوط	289076	275835	309633	89.1	93.4	262848	255192	284270	89.8	92.5	0.9
سوهاج	302033	287522	340696	84.4	88.7	279385	270264	310862	86.9	89.9	-1.2
قنا	189845	185315	204302	90.7	92.9	176671	173102	188691	91.7	93.6	-0.7
الأقصر	68968	67666	72761	93.0	94.8	65875	64992	67752	95.9	97.2	-2.4
أسوان	87862	86370	91452	94.4	96.1	85026	84002	84923	98.9	100.1	-4.0
مرسى مطروح	40191	38342	33035	116.1	121.7	35914	34119	30019	113.7	119.6	2.0
الوادى الجديد	16544	16010	15956	100.3	103.7	15742	15304	14954	102.3	105.3	-1.6
البحر الاحمر	27066	25694	26650	96.4	101.6	25548	24801	24975	99.3	102.3	-0.7
شمال سيناء	31085	30323	34526	87.8	90.0	28914	28198	31791	88.7	91.0	-0.9
جنوب سيناء	9465	8793	8331	105.5	113.6	8862	8285	7390	112.1	119.9	-6.3
الجملة	5963827	5745974	6205218	92.6	96.1	5614585	5468751	5693315	96.1	98.6	-3.00

نسبة القيد الصافى والاجمالى .. بنين بنات
للعام الدراسى 2018 / 2017
جملة الاعدادى



المديرية	بنين المرحلة	بنين السن الرسمى	سكان بنين	القيد الصافى	القيد الإجمالى	بنات المرحلة	بنات السن الرسمى	سكان بنات	القيد الصافى	القيد الإجمالى	الفجوة
القاهرة	243998	211743	235776	89.8	103.5	234930	208948	219675	95.1	106.9	-3.5
الاسكندرية	129852	111520	127094	87.7	102.2	125886	111970	118661	94.4	106.1	-3.9
البحيرة	158951	133907	177122	75.6	89.7	155297	138840	164025	84.6	94.7	-4.9
الغربية	121701	107052	137733	77.7	88.4	119249	109916	128291	85.7	93.0	-4.6
كفر الشيخ	79882	70169	92663	75.7	86.2	80204	71983	86207	83.5	93.0	-6.8
المنوفية	116708	99509	123207	80.8	94.7	111264	100566	114503	87.8	97.2	-2.4
القليوبية	152091	122968	167180	73.6	91.0	146406	122812	153668	79.9	95.3	-4.3
الدقهلية	157723	140773	184355	76.4	85.6	156238	143336	172530	83.1	90.6	-5.0
دمياط	41124	35996	43009	83.7	95.6	40151	36983	39430	93.8	101.8	-6.2
الشرقية	181061	159155	212842	74.8	85.1	178574	163258	197279	82.8	90.5	-5.5
بورسعيد	17024	15755	17649	89.3	96.5	16213	15421	16432	93.8	98.7	-2.2
الاسماعيلية	34519	30835	36555	84.4	94.4	33008	30463	33923	89.8	97.3	-2.9
السويس	18071	15535	18946	82.0	95.4	16488	15020	17231	87.2	95.7	-0.3
الجيزة	231517	204672	244034	83.9	94.9	219608	198377	223959	88.6	98.1	-3.2
الفيوم	86993	78743	108433	72.6	80.2	81973	76471	99704	76.7	82.2	-2.0
بنى سويف	78604	68111	96187	70.8	81.7	74339	67847	88403	76.7	84.1	-2.4
المنيا	161362	133643	180648	74.0	89.3	150514	127869	165703	77.2	90.8	-1.5
اسيوط	124182	99700	141936	70.2	87.5	113625	100060	129376	77.3	87.8	-0.3
سوهاج	121699	106584	156649	68.0	77.7	115836	105174	142742	73.7	81.2	-3.5
قنا	87257	75836	94088	80.6	92.7	78788	71739	85636	83.8	92.0	0.7
الأقصر	30585	26143	32437	80.6	94.3	28087	25776	30773	83.8	91.3	3.0
أسوان	40206	34690	40680	85.3	98.8	38194	34681	37848	91.6	100.9	-2.1
مرسى مطروح	15267	12714	13356	95.2	114.3	8877	8115	11633	69.8	76.3	38.0
الوادى الجديد	6945	6552	7169	91.4	96.9	6564	6340	6666	95.1	98.5	-1.6
البحر الاحمر	10188	8250	10296	80.1	99.0	9558	8381	9252	90.6	103.3	-4.4
شمال سيناء	13575	12091	15658	77.2	86.7	11523	10457	14721	71.0	78.3	8.4
جنوب سيناء	3735	3089	3458	89.3	108.0	3269	2805	3087	90.9	105.9	2.1
الجملة	2464820	2125735	2719160	78.2	90.6	2354663	2113608	2511358	84.2	93.8	-3.00

نسبة القيد الصافى والاجمالى .. بنين بنات
للعام الدراسى 2018 / 2017
جملة الثانوى العام



المديرية	بنين المرحلة	بنين السن الرسمى	سكان بنين	القيد الصافى	القيد الإجمالى	بنات المرحلة	بنات السن الرسمى	سكان بنات	القيد الصافى	القيد الإجمالى	الفجوة
القاهرة	125333	106318	268483	39.6	46.7	135294	117824	249262	47.3	54.3	-7.6
الاسكندرية	60613	53661	138379	38.8	43.8	68201	61153	127545	47.9	53.5	-9.7
البحيرة	36517	32348	177871	18.2	20.5	44262	40307	162150	24.9	27.3	-6.8
الغربية	39490	36773	142274	25.8	27.8	50404	47471	132766	35.8	38.0	-10.2
كفر الشيخ	23241	20645	98177	21.0	23.7	30066	26700	90440	29.5	33.2	-9.6
المنوفية	37474	35120	128065	27.4	29.3	47108	44745	118930	37.6	39.6	-10.3
القليوبية	51579	43802	173787	25.2	29.7	63000	53744	158701	33.9	39.7	-10.0
الدقهلية	51594	47638	192218	24.8	26.8	64761	59834	180610	33.1	35.9	-9.0
دمياط	11912	10956	43330	25.3	27.5	16788	15421	39560	39.0	42.4	-14.9
الشرقية	54843	51308	226275	22.7	24.2	67691	64040	209325	30.6	32.3	-8.1
بورسعيد	6688	6333	19412	32.6	34.5	7913	7535	17915	42.1	44.2	-9.7
الاسماعيلية	10277	9405	38366	24.5	26.8	13134	12083	35350	34.2	37.2	-10.4
السويس	4911	4295	20322	21.1	24.2	6973	6095	18926	32.2	36.8	-12.7
الجيزة	93785	80293	259794	30.9	36.1	102760	89848	234296	38.3	43.9	-7.8
الفيوم	18007	15679	113853	13.8	15.8	22396	20300	103941	19.5	21.5	-5.7
بنى سويف	21693	19482	100236	19.4	21.6	23614	21848	91482	23.9	25.8	-4.2
المنيا	33283	28234	185598	15.2	17.9	38092	33145	166663	19.9	22.9	-4.9
اسيوط	27501	24657	150519	16.4	18.3	33640	30827	135163	22.8	24.9	-6.6
سوهاج	28124	24896	166210	15.0	16.9	29359	26993	151017	17.9	19.4	-2.5
قنا	19692	17121	102404	16.7	19.2	23318	21187	93212	22.7	25.0	-5.8
الأقصر	7384	6364	37476	17.0	19.7	9459	8437	34896	24.2	27.1	-7.4
أسوان	7963	6864	44050	15.6	18.1	11608	10344	41794	24.7	27.8	-9.7
مرسى مطروح	2203	1953	13223	14.8	16.7	2148	1970	10680	18.4	20.1	-3.5
الوادى الجديد	2212	2119	7382	28.7	30.0	3076	2978	6897	43.2	44.6	-14.6
البحر الاحمر	2870	2601	9820	26.5	29.2	3950	3704	8826	42.0	44.8	-15.5
شمال سيناء	3867	3426	15368	22.3	25.2	4636	3989	14027	28.4	33.1	-7.9
جنوب سيناء	1008	884	3098	28.5	32.5	1132	998	2881	34.6	39.3	-6.8
الجملة	784064	693175	2875990	24.1	27.3	924783	833520	2637255	31.6	35.1	-8.00

نسبة القيد الصافى والاجمالى .. بنين بنات
للعام الدراسى 2018 / 2017
جملة الثانوى الصناعى



المديرية	بنين المرحلة	بنين السن الرسمى	سكان بنين	القيد الصافى	القيد الإجمالى	بنات المرحلة	بنات السن الرسمى	سكان بنات	القيد الصافى	القيد الإجمالى	الفجوة
القاهرة	44687	36105	268483	13.4	16.6	19796	17064	249262	6.8	7.9	8.7
الاسكندرية	23405	18598	138379	13.4	16.9	7079	6245	127545	4.9	5.6	11.4
البحيرة	46142	38293	177871	21.5	25.9	34002	31325	162150	19.3	21.0	5.0
الغربية	30260	24492	142274	17.2	21.3	16019	14276	132766	10.8	12.1	9.2
كفر الشيخ	20067	15572	98177	15.9	20.4	8396	7511	90440	8.3	9.3	11.2
المنوفية	27644	21344	128065	16.7	21.6	13282	12277	118930	10.3	11.2	10.4
القليوبية	34454	27095	173787	15.6	19.8	16637	13976	158701	8.8	10.5	9.3
الدقهلية	41582	34332	192218	17.9	21.6	37333	33464	180610	18.5	20.7	1.0
دمياط	13291	10970	43330	25.3	30.7	6646	5975	39560	15.1	16.8	13.9
الشرقية	36900	31179	226275	13.8	16.3	30983	29187	209325	13.9	14.8	1.5
بورسعيد	6252	4979	19412	25.6	32.2	1898	1747	17915	9.8	10.6	21.6
الاسماعيلية	7749	6676	38366	17.4	20.2	5062	4641	35350	13.1	14.3	5.9
السويس	8281	6309	20322	31.0	40.7	5687	4641	18926	24.5	30.0	10.7
الجيزة	32979	27735	259794	10.7	12.7	12204	10965	234296	4.7	5.2	7.5
الفيوم	21178	17902	113853	15.7	18.6	16698	15524	103941	14.9	16.1	2.5
بنى سويف	18029	15032	100236	15.0	18.0	13124	11858	91482	13.0	14.3	3.6
المنيا	39807	33353	185598	18.0	21.4	29708	26441	166663	15.9	17.8	3.6
اسيوط	21793	16495	150519	11.0	14.5	7425	6530	135163	4.8	5.5	9.0
سوهاج	32823	25813	166210	15.5	19.7	14977	13296	151017	8.8	9.9	9.8
قنا	24774	18775	102404	18.3	24.2	10438	9183	93212	9.9	11.2	13.0
الأقصر	9265	6613	37476	17.6	24.7	4282	3731	34896	10.7	12.3	12.5
أسوان	16325	13158	44050	29.9	37.1	8820	7978	41794	19.1	21.1	16.0
مرسى مطروح	3645	2739	13223	20.7	27.6	359	329	10680	3.1	3.4	24.2
الوادى الجديد	1723	1507	7382	20.4	23.3	851	784	6897	11.4	12.3	11.0
البحر الاحمر	3090	2189	9820	22.3	31.5	1593	1278	8826	14.5	18.0	13.4
شمال سيناء	5342	4068	15368	26.5	34.8	1847	1608	14027	11.5	13.2	21.6
جنوب سيناء	998	785	3098	25.3	32.2	305	255	2881	8.9	10.6	21.6
الجملة	572485	462108	2875990	16.1	19.9	325451	292089	2637255	11.1	12.3	8.00

نسبة القيد الصافى والاجمالى .. بنين بنات
للعام الدراسى 2018 / 2017
جملة الثانوى الزراعى



المديرية	بنين المرحلة	بنين السن الرسمى	سكان بنين	القيد الصافى	القيد الإجمالى	بنات المرحلة	بنات السن الرسمى	سكان بنات	القيد الصافى	القيد الإجمالى	الفجوة
القاهرة	0	0	268483	0.0	0.0	0	0	249262	0.0	0.0	0.0
الاسكندرية	4178	2810	138379	2.0	3.0	368	309	127545	0.2	0.3	2.7
البحيرة	13126	10893	177871	6.1	7.4	752	648	162150	0.4	0.5	6.9
الغربية	4748	3806	142274	2.7	3.3	3587	3255	132766	2.5	2.7	0.6
كفر الشيخ	5451	4286	98177	4.4	5.6	7503	6502	90440	7.2	8.3	-2.7
المنوفية	5784	4716	128065	3.7	4.5	3248	2834	118930	2.4	2.7	1.8
القليوبية	11445	7997	173787	4.6	6.6	271	194	158701	0.1	0.2	6.4
الدقهلية	8371	7172	192218	3.7	4.4	2045	1825	180610	1.0	1.1	3.2
دمياط	1089	888	43330	2.0	2.5	972	832	39560	2.1	2.5	0.1
الشرقية	8722	6814	226275	3.0	3.9	6459	5939	209325	2.8	3.1	0.8
بورسعيد	605	516	19412	2.7	3.1	199	188	17915	1.0	1.1	2.0
الاسماعيلية	7013	5344	38366	13.9	18.3	1818	1564	35350	4.4	5.1	13.1
السويس	532	379	20322	1.9	2.6	250	137	18926	0.7	1.3	1.3
الجيزة	4162	3074	259794	1.2	1.6	1373	1103	234296	0.5	0.6	1.0
الفيوم	13601	10565	113853	9.3	11.9	0	0	103941	0.0	0.0	11.9
بنى سويف	10838	8862	100236	8.8	10.8	0	0	91482	0.0	0.0	10.8
المنيا	30733	23876	185598	12.9	16.6	0	0	166663	0.0	0.0	16.6
اسيوط	12644	9188	150519	6.1	8.4	2650	1731	135163	1.3	2.0	6.4
سوهاج	7358	5829	166210	3.5	4.4	215	169	151017	0.1	0.1	4.3
قنا	17662	14444	102404	14.1	17.2	716	618	93212	0.7	0.8	16.5
الأقصر	5881	4135	37476	11.0	15.7	443	394	34896	1.1	1.3	14.4
أسوان	3238	2690	44050	6.1	7.4	113	107	41794	0.3	0.3	7.1
مرسى مطروح	1396	979	13223	7.4	10.6	293	254	10680	2.4	2.7	7.8
الوادى الجديد	1287	1186	7382	16.1	17.4	853	819	6897	11.9	12.4	5.1
البحر الاحمر	24	21	9820	0.2	0.2	0	0	8826	0.0	0.0	0.2
شمال سيناء	1179	965	15368	6.3	7.7	139	111	14027	0.8	1.0	6.7
جنوب سيناء	218	168	3098	5.4	7.0	86	65	2881	2.3	3.0	4.1
الجملة	181285	141603	2875990	4.9	6.3	34353	29598	2637255	1.1	1.3	5.00

نسبة القيد الصافى والاجمالى .. بنين بنات
للعام الدراسى 2018 / 2017
جملة الثانوى التجارى



المديرية	بنين المرحلة	بنين السن الرسمى	سكان بنين	القيد الصافى	القيد الإجمالى	بنات المرحلة	بنات السن الرسمى	سكان بنات	القيد الصافى	القيد الإجمالى	الفجوة
القاهرة	19478	15558	268483	5.8	7.3	32599	28424	249262	11.4	13.1	-5.8
الاسكندرية	6608	5024	138379	3.6	4.8	16453	14065	127545	11.0	12.9	-8.1
البحيرة	6395	4939	177871	2.8	3.6	19761	17372	162150	10.7	12.2	-8.6
الغربية	11101	9595	142274	6.7	7.8	20266	18667	132766	14.1	15.3	-7.5
كفر الشيخ	15768	12584	98177	12.8	16.1	20374	17667	90440	19.5	22.5	-6.5
المنوفية	11289	9519	128065	7.4	8.8	17146	15288	118930	12.9	14.4	-5.6
القليوبية	8122	6177	173787	3.6	4.7	31476	25169	158701	15.9	19.8	-15.2
الدقهلية	20011	16413	192218	8.5	10.4	18503	16164	180610	8.9	10.2	0.2
دمياط	2244	1892	43330	4.4	5.2	6140	5399	39560	13.6	15.5	-10.3
الشرقية	39440	33182	226275	14.7	17.4	36984	33508	209325	16.0	17.7	-0.2
بورسعيد	1021	745	19412	3.8	5.3	2954	2803	17915	15.6	16.5	-11.2
الاسماعيلية	2544	2225	38366	5.8	6.6	4566	4100	35350	11.6	12.9	-6.3
السويس	1050	773	20322	3.8	5.2	2123	1597	18926	8.4	11.2	-6.1
الجيزة	32029	25695	259794	9.9	12.3	31119	27186	234296	11.6	13.3	-1.0
الفيوم	18739	13672	113853	12.0	16.5	16504	14524	103941	14.0	15.9	0.6
بنى سويف	2831	2093	100236	2.1	2.8	14179	12158	91482	13.3	15.5	-12.7
المنيا	11926	8482	185598	4.6	6.4	30719	26523	166663	15.9	18.4	-12.0
اسيوط	11674	9325	150519	6.2	7.8	25846	22391	135163	16.6	19.1	-11.4
سوهاج	29308	23034	166210	13.9	17.6	34159	30014	151017	19.9	22.6	-5.0
قنا	9008	7603	102404	7.4	8.8	15093	13966	93212	15.0	16.2	-7.4
الأقصر	2875	2450	37476	6.5	7.7	6363	5595	34896	16.0	18.2	-10.6
أسوان	2887	2472	44050	5.6	6.6	7235	6535	41794	15.6	17.3	-10.8
مرسى مطروح	2948	2189	13223	16.6	22.3	798	699	10680	6.5	7.5	14.8
الوادى الجديد	285	276	7382	3.7	3.9	483	473	6897	6.9	7.0	-3.1
البحر الاحمر	532	341	9820	3.5	5.4	928	689	8826	7.8	10.5	-5.1
شمال سيناء	1564	1320	15368	8.6	10.2	1916	1654	14027	11.8	13.7	-3.5
جنوب سيناء	326	261	3098	8.4	10.5	328	271	2881	9.4	11.4	-0.9
الجملة	272003	217839	2875990	7.6	9.5	415015	362901	2637255	13.8	15.7	-6.00

نسبة القيد الصافي والاجمالي .. بنين بنات
للعام الدراسي 2018 / 2017
جملة الثانوى الفندقى



المديرية	بنين المرحلة	بنين السن الرسمى	سكان بنين	القيد الصافى	القيد الإجمالى	بنات المرحلة	بنات السن الرسمى	سكان بنات	القيد الصافى	القيد الإجمالى	الفجوة
القاهرة	8680	7279	268483	2.7	3.2	4425	3696	249262	1.5	1.8	1.5
الاسكندرية	1786	1352	138379	1.0	1.3	956	716	127545	0.6	0.7	0.5
البحيرة	294	265	177871	0.1	0.2	193	185	162150	0.1	0.1	0.0
الغربية	3362	2809	142274	2.0	2.4	1163	974	132766	0.7	0.9	1.5
كفر الشيخ	1049	672	98177	0.7	1.1	439	297	90440	0.3	0.5	0.6
المنوفية	427	333	128065	0.3	0.3	282	251	118930	0.2	0.2	0.1
القليوبية	8763	6347	173787	3.7	5.0	3807	2902	158701	1.8	2.4	2.6
الدقهلية	1474	1132	192218	0.6	0.8	438	337	180610	0.2	0.2	0.5
دمياط	228	197	43330	0.5	0.5	134	106	39560	0.3	0.3	0.2
الشرقية	77	73	226275	0.0	0.0	179	178	209325	0.1	0.1	-0.1
بورسعيد	367	353	19412	1.8	1.9	113	112	17915	0.6	0.6	1.3
الاسماعيلية	177	132	38366	0.3	0.5	187	162	35350	0.5	0.5	-0.1
السويس	244	144	20322	0.7	1.2	275	169	18926	0.9	1.5	-0.3
الجيزة	10507	7905	259794	3.0	4.0	4964	3829	234296	1.6	2.1	1.9
الفيوم	824	573	113853	0.5	0.7	149	112	103941	0.1	0.1	0.6
بنى سويف	248	213	100236	0.2	0.2	168	157	91482	0.2	0.2	0.1
المنيا	350	179	185598	0.1	0.2	518	415	166663	0.2	0.3	-0.1
اسيوط	316	194	150519	0.1	0.2	38	15	135163	0.0	0.0	0.2
سوهاج	1219	720	166210	0.4	0.7	233	139	151017	0.1	0.2	0.6
قنا	594	548	102404	0.5	0.6	299	286	93212	0.3	0.3	0.3
الأقصر	525	356	37476	0.9	1.4	647	483	34896	1.4	1.9	-0.5
أسوان	586	397	44050	0.9	1.3	385	293	41794	0.7	0.9	0.4
مرسى مطروح	167	158	13223	1.2	1.3	86	77	10680	0.7	0.8	0.5
الوادى الجديد	0	0	7382	0.0	0.0	0	0	6897	0.0	0.0	0.0
البحر الاحمر	919	746	9820	7.6	9.4	547	460	8826	5.2	6.2	3.2
شمال سيناء	305	191	15368	1.2	2.0	50	28	14027	0.2	0.4	1.6
جنوب سيناء	54	42	3098	1.4	1.7	33	26	2881	0.9	1.1	0.6
الجملة	43542	33310	2875990	1.2	1.5	20708	16405	2637255	0.6	0.8	1.00

نسبة قيد البنات للجملة لجميع المراحل
للعام الدراسي 2017 / 2018
جملة



المحافظات	ما قبل ابتدائي	الابتدائي	التعليم المجتمعي	الاعدادي	ثانوي عام	ثانوي صناعي	ثانوي زراعي	ثانوي تجاري	ثانوي فندقي
القاهرة	% 48.65	% 48.69	% 53.80	% 49.05	% 51.91	% 30.70	% 0.00	% 62.60	% 33.77
الاسكندرية	% 48.72	% 48.42	% 70.39	% 49.22	% 52.95	% 23.22	% 8.10	% 71.35	% 34.87
البحيرة	% 48.68	% 48.85	% 66.98	% 49.42	% 54.79	% 42.43	% 5.42	% 75.55	% 39.63
الغربية	% 49.09	% 48.99	% 40.97	% 49.49	% 56.07	% 34.61	% 43.04	% 64.61	% 25.70
كفر الشيخ	% 48.74	% 49.01	% 71.52	% 50.10	% 56.40	% 29.50	% 57.92	% 56.37	% 29.50
المنوفية	% 48.35	% 48.77	% 61.73	% 48.81	% 55.70	% 32.45	% 35.96	% 60.30	% 39.77
القليوبية	% 48.42	% 48.85	% 60.64	% 49.05	% 54.98	% 32.56	% 2.31	% 79.49	% 30.29
الدقهلية	% 48.65	% 48.75	% 49.51	% 49.76	% 55.66	% 47.31	% 19.63	% 48.04	% 22.91
دمياط	% 49.51	% 48.55	% 39.77	% 49.40	% 58.49	% 33.34	% 47.16	% 73.23	% 37.02
الشرقية	% 48.52	% 49.07	% 53.13	% 49.65	% 55.24	% 45.64	% 42.55	% 48.39	% 69.92
بورسعيد	% 48.95	% 48.33	% 53.54	% 48.78	% 54.19	% 23.29	% 24.75	% 74.31	% 23.54
الاسماعيلية	% 47.97	% 48.51	% 58.74	% 48.88	% 56.10	% 39.51	% 20.59	% 64.22	% 51.37
السويس	% 48.82	% 48.38	% 58.80	% 47.71	% 58.68	% 40.71	% 31.97	% 66.91	% 52.99
الجيزة	% 48.03	% 48.29	% 76.42	% 48.68	% 52.28	% 27.01	% 24.81	% 49.28	% 32.09
الفيوم	% 47.12	% 47.67	% 81.67	% 48.51	% 55.43	% 44.09	% 0.00	% 46.83	% 15.31
بنى سويف	% 47.77	% 47.75	% 80.63	% 48.61	% 52.12	% 42.13	% 0.00	% 83.36	% 40.38
المنيا	% 48.40	% 47.95	% 88.98	% 48.26	% 53.37	% 42.74	% 0.00	% 72.03	% 59.68
اسيوط	% 47.83	% 47.62	% 69.38	% 47.78	% 55.02	% 25.41	% 17.33	% 68.89	% 10.73
سوهاج	% 46.81	% 48.05	% 68.38	% 48.77	% 51.07	% 31.33	% 2.84	% 53.82	% 16.05
قنا	% 47.36	% 48.20	% 71.89	% 47.45	% 54.22	% 29.64	% 3.90	% 62.62	% 33.48
الاقصر	% 48.46	% 48.85	% 60.53	% 47.87	% 56.16	% 31.61	% 7.01	% 68.88	% 55.20
أسوان	% 48.61	% 49.18	% 58.87	% 48.72	% 59.31	% 35.08	% 3.37	% 71.48	% 39.65
مرسى مطروح	% 46.93	% 47.19	% 53.43	% 36.77	% 49.37	% 8.97	% 17.35	% 21.30	% 33.99
الوادى الجديد	% 47.74	% 48.76	% 55.77	% 48.59	% 58.17	% 33.06	% 39.86	% 62.89	% 0.00
البحر الاحمر	% 48.54	% 48.56	% 69.19	% 48.40	% 57.92	% 34.02	% 0.00	% 63.56	% 37.31
شمال سيناء	% 47.18	% 48.19	% 57.57	% 45.91	% 54.52	% 25.69	% 10.55	% 55.06	% 14.08
جنوب سيناء	% 49.57	% 48.35	% 70.93	% 46.67	% 52.90	% 23.41	% 28.29	% 50.15	% 37.93
الاجمالي	% 48.32	% 48.49	% 70.50	% 48.86	% 54.12	% 36.24	% 15.93	% 60.41	% 32.23

نسبة قيد البنات للجملة لجميع المراحل
للعام الدراسي 2017 / 2018
حضر



المحافظات	ما قبل الإبتدائي	الإبتدائي	التعليم المجتمعي	الإعدادي	ثانوى عام	ثانوى صناعى	ثانوى زراعى	ثانوى تجارى	ثانوى فندقى
القاهرة	48.65	48.69	53.80	49.05	51.91	30.70	0.00	62.60	33.77
الاسكندرية	48.72	48.43	67.75	49.28	52.96	23.22	8.10	71.35	34.87
البحيرة	47.93	48.55	57.73	48.84	57.98	47.13	6.36	79.48	0.00
الغربية	49.44	48.57	39.05	45.17	55.60	30.27	43.47	61.94	36.97
كفر الشيخ	48.78	49.10	70.23	48.05	55.55	27.05	62.43	58.75	29.43
المنوفية	48.35	48.64	59.76	43.99	54.58	25.74	35.96	61.63	39.77
القليوبية	48.41	48.72	58.10	47.42	54.91	29.33	2.84	80.10	29.82
الدقهلية	48.86	48.50	39.91	48.16	53.72	41.95	18.89	48.04	22.91
دمياط	49.55	48.45	38.24	47.99	57.59	36.05	40.03	80.06	37.02
الشرقية	47.76	48.71	53.26	48.34	54.25	45.24	42.01	48.81	69.92
بورسعيد	48.95	48.33	53.54	48.78	54.19	23.29	24.75	74.31	23.54
الاسماعيلية	47.72	48.82	58.46	48.96	54.55	36.51	18.39	61.80	51.37
السويس	48.82	48.38	58.80	47.71	58.68	40.71	31.97	66.91	52.99
الجيزة	48.29	48.48	59.65	49.11	52.51	26.99	34.70	52.28	32.09
الفيوم	47.59	48.42	78.91	49.89	54.51	35.84	0.00	58.15	0.00
بنى سويف	47.98	48.57	76.98	46.42	51.47	36.62	0.00	88.33	0.00
المنيا	48.64	48.56	82.52	48.37	54.07	45.95	0.00	76.94	59.68
اسيوط	48.28	48.46	65.43	42.40	53.66	26.80	28.08	68.55	10.73
سوهاج	45.16	47.32	57.78	47.98	52.25	41.50	0.00	52.57	16.05
قنا	48.24	48.24	60.35	47.72	54.37	22.53	3.98	70.23	33.48
الأقصر	48.30	49.00	53.09	46.44	54.24	23.22	13.43	72.40	55.20
أسوان	48.56	49.30	61.58	47.85	55.77	30.77	4.48	81.10	36.53
مرسى مطروح	46.89	47.64	52.54	40.17	49.27	10.74	0.49	21.30	33.99
الوادى الجديد	48.30	49.34	0.00	48.14	57.75	33.06	39.86	62.89	0.00
البحر الاحمر	48.53	48.67	76.09	48.57	57.74	34.02	0.00	64.80	37.31
شمال سيناء	47.63	48.34	53.85	47.65	54.17	27.69	2.43	59.28	14.08
جنوب سيناء	49.38	48.43	66.67	49.37	53.40	23.14	38.76	56.33	40.38
الإجمالى	48.42	48.54	58.15	48.08	53.65	35.16	17.13	63.52	32.95

نسبة قيد البنات للجملة لجميع المراحل
للعام الدراسي 2017 / 2018
ريف



المحافظات	ما قبل الإبتدائي	الإبتدائي	التعليم المجتمعي	الإعدادي	ثانوى عام	ثانوى صناعى	ثانوى زراعى	ثانوى تجارى	ثانوى فندقى
الاسكندرية	% 44.54	% 47.51	% 100.00	% 41.72	% 30.67	% 0.00	% 0.00	% 0.00	% 0.00
البحيرة	% 49.00	% 48.94	% 67.37	% 49.62	% 47.46	% 24.11	% 0.00	% 62.09	% 39.63
الغربية	% 48.86	% 49.16	% 41.15	% 51.69	% 56.60	% 59.31	% 41.96	% 66.59	% 22.73
كفر الشيخ	% 48.73	% 48.98	% 71.63	% 50.81	% 57.45	% 39.68	% 39.14	% 53.61	% 29.76
المنوفية	% 48.35	% 48.81	% 62.06	% 50.75	% 56.38	% 46.42	% 0.00	% 58.81	% 0.00
القليوبية	% 48.45	% 48.96	% 61.69	% 50.58	% 55.08	% 41.11	% 1.56	% 78.04	% 32.25
الدقهلية	% 48.49	% 48.86	% 51.48	% 50.52	% 57.58	% 55.78	% 22.80	% 48.04	% 0.00
دمياط	% 49.47	% 48.62	% 40.00	% 50.60	% 60.28	% 0.00	% 51.52	% 55.35	% 0.00
الشرقية	% 48.88	% 49.20	% 53.11	% 50.17	% 56.46	% 47.96	% 44.13	% 47.89	% 0.00
الاسماعيلية	% 48.44	% 48.21	% 58.81	% 48.80	% 60.87	% 62.08	% 22.78	% 75.19	% 0.00
الجيزة	% 46.96	% 48.01	% 80.22	% 47.96	% 51.45	% 27.07	% 5.49	% 36.70	% 0.00
الفيوم	% 46.83	% 47.46	% 81.84	% 48.10	% 56.51	% 57.88	% 0.00	% 36.79	% 15.31
بنى سويف	% 47.67	% 47.51	% 80.81	% 49.26	% 53.08	% 60.63	% 0.00	% 70.22	% 40.38
المنيا	% 48.23	% 47.81	% 89.15	% 48.23	% 52.52	% 7.18	% 0.00	% 30.04	% 0.00
اسيوط	% 47.59	% 47.33	% 69.65	% 50.31	% 56.53	% 5.64	% 3.92	% 69.56	% 0.00
سوهاج	% 47.46	% 48.29	% 69.42	% 49.06	% 49.34	% 6.16	% 13.22	% 56.46	% 0.00
قنا	% 47.08	% 48.19	% 73.30	% 47.38	% 54.03	% 42.37	% 3.82	% 47.94	% 0.00
الاقصر	% 48.56	% 48.74	% 63.06	% 48.99	% 59.07	% 59.15	% 4.06	% 60.30	% 0.00
أسوان	% 48.63	% 49.13	% 58.29	% 49.10	% 63.48	% 43.22	% 0.34	% 60.07	% 50.95
مرسى مطروح	% 47.55	% 46.06	% 55.46	% 28.04	% 50.70	% 0.00	% 19.66	% 0.00	% 0.00
الوادى الجديد	% 46.97	% 48.14	% 55.77	% 49.06	% 59.33	% 0.00	% 0.00	% 0.00	% 0.00
البحر الاحمر	% 50.00	% 44.85	% 53.33	% 43.88	% 64.74	% 0.00	% 0.00	% 47.62	% 0.00
شمال سيناء	% 42.57	% 47.81	% 60.16	% 40.90	% 57.57	% 1.80	% 17.71	% 33.27	% 0.00
جنوب سيناء	% 50.00	% 48.26	% 72.58	% 42.60	% 43.52	% 25.00	% 13.49	% 24.00	% 34.29
الإجمالى	% 48.19	% 48.45	% 72.83	% 49.51	% 55.19	% 40.55	% 12.71	% 53.73	% 27.47

نسبة قيد البنات للجملة لجميع المراحل
للعام الدراسي 2017 / 2018
جملة حكومي



المحافظات	ما قبل الإبتدائي	الإبتدائي	التعليم المجتمعي	الإعدادي	ثانوى عام	ثانوى صناعى	ثانوى زراعى	ثانوى تجارى	ثانوى فندقى
القاهرة	48.26%	48.60%	53.80%	49.74%	53.11%	31.09%	0.00%	72.56%	28.97%
الاسكندرية	48.42%	48.44%	70.39%	49.68%	53.90%	23.38%	8.10%	71.06%	33.41%
البحيرة	48.70%	48.87%	66.98%	49.49%	56.12%	41.82%	5.42%	76.33%	39.63%
الغربية	48.63%	48.94%	40.97%	49.47%	56.71%	34.61%	43.04%	64.49%	36.97%
كفر الشيخ	48.71%	49.00%	71.52%	50.12%	57.00%	29.50%	57.92%	56.37%	29.50%
المنوفية	48.59%	48.86%	61.73%	48.95%	56.16%	32.45%	35.96%	60.10%	39.77%
القليوبية	48.79%	49.08%	60.64%	49.42%	56.45%	32.56%	2.31%	79.49%	56.15%
الدقهلية	48.42%	48.69%	49.51%	49.83%	56.20%	47.40%	19.63%	48.04%	22.91%
دمياط	49.62%	48.58%	39.77%	49.44%	58.96%	33.34%	47.16%	73.23%	37.02%
الشرقية	48.69%	49.11%	53.13%	49.69%	56.42%	45.64%	42.55%	48.39%	69.92%
بورسعيد	48.18%	48.09%	53.54%	48.62%	54.94%	23.29%	24.75%	75.33%	23.54%
الإسماعيلية	47.71%	48.47%	58.74%	49.02%	57.63%	39.51%	20.59%	64.22%	51.37%
السويس	48.68%	48.14%	58.80%	48.04%	60.91%	40.71%	31.97%	66.91%	52.99%
الجيزة	48.06%	48.51%	76.42%	49.43%	53.31%	27.01%	24.81%	61.50%	36.41%
الفيوم	47.30%	47.73%	81.67%	48.77%	57.01%	44.09%	0.00%	49.10%	15.31%
بنى سويف	47.73%	47.80%	80.63%	48.75%	52.82%	42.13%	0.00%	83.36%	48.65%
المنيا	48.65%	48.04%	88.98%	48.42%	53.96%	42.74%	0.00%	72.03%	59.68%
أسيوط	47.80%	47.64%	69.38%	47.80%	56.33%	25.41%	17.33%	69.28%	10.73%
سوهاج	47.50%	48.39%	68.38%	49.04%	52.17%	31.33%	2.84%	54.44%	16.05%
قنا	47.36%	48.24%	71.89%	47.48%	55.00%	29.64%	3.90%	64.60%	33.48%
الأقصر	48.55%	48.78%	60.53%	48.00%	56.59%	31.61%	7.01%	68.92%	55.20%
أسوان	48.65%	49.20%	58.87%	48.79%	59.76%	34.44%	3.37%	71.07%	39.65%
مرسى مطروح	46.71%	47.31%	53.43%	37.01%	50.32%	8.97%	17.35%	21.30%	33.99%
الوادى الجديد	47.74%	48.76%	55.77%	48.59%	58.17%	33.06%	39.86%	62.89%	0.00%
البحر الأحمر	48.86%	48.44%	69.19%	48.76%	59.91%	34.02%	0.00%	63.56%	41.43%
شمال سيناء	47.28%	48.24%	57.57%	45.99%	54.63%	25.69%	10.55%	55.06%	14.08%
جنوب سيناء	49.43%	48.42%	70.93%	46.55%	53.24%	23.41%	28.29%	50.15%	37.93%
الإجمالى	48.30%	48.55%	70.50%	49.08%	55.21%	36.21%	15.93%	62.12%	35.08%

نسبة قيد البنات للجملة لجميع المراحل
للعام الدراسي 2017 / 2018
جملة خاص

المحافظات	ما قبل الإبتدائي	الإبتدائي	التعليم المجتمعي	الإعدادي	ثانوى عام	ثانوى صناعى	ثانوى زراعى	ثانوى تجارى	ثانوى فندقى
القاهرة	% 48.97	% 48.89	% 0.00	% 47.29	% 49.14	% 1.65	% 0.00	% 54.73	% 36.41
الاسكندرية	% 49.05	% 48.33	% 0.00	% 47.10	% 50.11	% 0.00	% 0.00	% 72.52	% 35.54
البحيرة	% 48.42	% 47.97	% 0.00	% 41.67	% 46.99	% 81.59	% 0.00	% 16.37	% 0.00
الغربية	% 51.67	% 49.98	% 0.00	% 50.28	% 43.49	% 0.00	% 0.00	% 84.70	% 22.73
كفر الشيخ	% 51.32	% 50.05	% 0.00	% 42.93	% 41.82	% 0.00	% 0.00	% 0.00	% 0.00
المنوفية	% 46.51	% 46.67	% 0.00	% 43.01	% 36.55	% 0.00	% 0.00	% 73.21	% 0.00
القليوبية	% 47.42	% 46.84	% 0.00	% 44.45	% 46.06	% 0.00	% 0.00	% 0.00	% 26.44
الدقهلية	% 50.28	% 50.54	% 0.00	% 47.15	% 44.79	% 37.55	% 0.00	% 0.00	% 0.00
دمياط	% 48.56	% 48.04	% 0.00	% 48.02	% 38.46	% 0.00	% 0.00	% 0.00	% 0.00
الشرقية	% 47.17	% 47.79	% 0.00	% 47.86	% 45.98	% 0.00	% 0.00	% 50.00	% 0.00
بورسعيد	% 52.17	% 50.47	% 0.00	% 50.58	% 48.95	% 0.00	% 0.00	% 63.00	% 0.00
الاسماعيلية	% 49.18	% 49.11	% 0.00	% 45.33	% 46.24	% 0.00	% 0.00	% 0.00	% 0.00
السويس	% 49.28	% 50.09	% 0.00	% 44.90	% 50.36	% 0.00	% 0.00	% 0.00	% 0.00
الجيزة	% 48.00	% 47.46	% 0.00	% 45.35	% 47.92	% 0.00	% 0.00	% 40.87	% 31.24
الفيوم	% 46.52	% 46.72	% 0.00	% 40.11	% 45.12	% 0.00	% 0.00	% 19.53	% 0.00
بنى سويف	% 47.94	% 46.57	% 0.00	% 41.51	% 39.37	% 0.00	% 0.00	% 0.00	% 20.00
المنيا	% 47.43	% 46.61	% 0.00	% 41.26	% 22.85	% 0.00	% 0.00	% 0.00	% 0.00
اسيوط	% 47.98	% 47.24	% 0.00	% 46.95	% 39.49	% 0.00	% 0.00	% 0.00	% 0.00
سوهاج	% 42.54	% 40.50	% 0.00	% 34.31	% 33.12	% 0.00	% 0.00	% 1.21	% 0.00
قنا	% 47.50	% 46.16	% 0.00	% 41.31	% 35.81	% 0.00	% 0.00	% 47.18	% 0.00
الاقصر	% 46.40	% 51.33	% 0.00	% 34.93	% 36.34	% 0.00	% 0.00	% 63.38	% 0.00
أسوان	% 48.25	% 48.20	% 0.00	% 41.58	% 39.45	% 100.00	% 0.00	% 75.12	% 0.00
مرسى مطروح	% 48.30	% 44.03	% 0.00	% 29.83	% 32.77	% 0.00	% 0.00	% 0.00	% 0.00
البحر الاحمر	% 47.12	% 49.52	% 0.00	% 44.24	% 46.57	% 0.00	% 0.00	% 0.00	% 10.31
شمال سيناء	% 45.45	% 45.89	% 0.00	% 39.74	% 40.32	% 0.00	% 0.00	% 0.00	% 0.00
جنوب سيناء	% 50.25	% 47.50	% 0.00	% 49.24	% 47.76	% 0.00	% 0.00	% 0.00	% 0.00
الإجمالى	% 48.37	% 47.98	% 0.00	% 46.01	% 47.20	% 47.06	% 0.00	% 47.45	% 30.28

أعداد ونسب المتسربين للمرحلة الابتدائية ما بين عامى ٢٠١٦/٢٠١٥ - ٢٠١٧/٢٠١٦

المديرية	المستجد لعام 2016/2015			المتسرب لعام 2017/2016			نسبة التسرب		
	بنين	بنات	جملة	بنين	بنات	جملة	بنين	بنات	جملة
القاهرة	520428	499699	1020127	1472	1067	2539	0.28	0.21	0.25
الاسكندرية	289049	276284	565333	1619	1155	2774	0.56	0.42	0.49
البحيرة	343934	337161	681095	1423	1003	2426	0.41	0.30	0.36
الغربية	261559	256246	517805	1821	1103	2924	0.70	0.43	0.56
كفر الشيخ	177315	174306	351621	641	357	998	0.36	0.20	0.28
المنوفية	243399	235307	478706	1451	965	2416	0.60	0.41	0.50
القليوبية	322292	310316	632608	2259	1551	3810	0.70	0.50	0.60
الدقهلية	339048	328390	667438	1850	993	2843	0.55	0.30	0.43
دمياط	88290	85331	173621	534	235	769	0.60	0.28	0.44
الشرقية	383471	374996	758467	1173	665	1838	0.31	0.18	0.24
بورسعيد	37215	35273	72488	112	68	180	0.30	0.19	0.25
الاسماعيلية	76623	73150	149773	309	250	559	0.40	0.34	0.37
السويس	38643	36531	75174	33	8	41	0.09	0.02	0.05
الجيزة	528764	500430	1029194	1622	1238	2860	0.31	0.25	0.28
الفيوم	192381	177958	370339	764	474	1238	0.40	0.27	0.33
بنى سويف	174610	161155	335765	997	716	1713	0.57	0.44	0.51
المنيا	322750	298801	621551	1458	1033	2491	0.45	0.35	0.40
اسيوط	254243	235463	489706	1778	1022	2800	0.70	0.43	0.57
سوهاج	264904	249333	514237	1355	791	2146	0.51	0.32	0.42
قتنا	172839	161757	334596	410	438	848	0.24	0.27	0.25
الاقصر	62040	59802	121842	157	92	249	0.25	0.15	0.20
أسوان	80507	78559	159066	135	109	244	0.17	0.14	0.15
مطروح	33245	29138	62383	88	231	319	0.26	0.79	0.51
الوادى الجديد	14878	14153	29031	12	8	20	0.08	0.06	0.07
البحر الاحمر	22730	21985	44715	48	42	90	0.21	0.19	0.20
شمال سيناء	29509	27215	56724	37	36	73	0.13	0.13	0.13
جنوب سيناء	8290	7802	16092	4	1	5	0.05	0.01	0.03
الاجمالى	5282956	5046541	10329497	23562	15651	39213	0.45	0.31	0.38

أعداد ونسب المتسربين للمرحلة الإعدادية ما بين عامي ٢٠١٦/٢٠١٥ - ٢٠١٧/٢٠١٦

المديرية	المستجد لعام 2016/2015			المتسرب لعام 2017/2016			نسبة التسرب		
	بنين	بنات	جملة	بنين	بنات	جملة	بنين	بنات	جملة
القاهرة	222044	213645	435689	5128	5620	10748	2.31	2.63	2.47
الاسكندرية	113282	110378	223660	3985	4614	8599	3.52	4.18	3.84
البحيرة	132112	131931	264043	5676	6047	11723	4.30	4.58	4.44
الغربية	109610	110049	219659	3069	3242	6311	2.80	2.95	2.87
كفر الشيخ	69764	73454	143218	1725	1284	3009	2.47	1.75	2.10
المنوفية	103702	100469	204171	2876	4420	7296	2.77	4.40	3.57
القليوبية	132474	131298	263772	4007	3988	7995	3.02	3.04	3.03
الدقهلية	144962	147731	292693	3198	2516	5714	2.21	1.70	1.95
دمياط	35000	36272	71272	1525	740	2265	4.36	2.04	3.18
الشرقية	154749	159855	314604	3438	2524	5962	2.22	1.58	1.90
بورسعيد	15866	15564	31430	205	164	369	1.29	1.05	1.17
الاسماعيلية	29591	29252	58843	1194	840	2034	4.04	2.87	3.46
السويس	16549	16278	32827	440	470	910	2.66	2.89	2.77
الجيزة	202316	191632	393948	5683	6178	11861	2.81	3.22	3.01
الفيوم	75720	72791	148511	2715	2499	5214	3.59	3.43	3.51
بنى سويف	67628	65641	133269	3089	2541	5630	4.57	3.87	4.22
المنيا	141577	133482	275059	5360	4426	9786	3.79	3.32	3.56
اسيوط	110264	99891	210155	8237	7779	16016	7.47	7.79	7.62
سوهاج	106768	103856	210624	4626	4816	9442	4.33	4.64	4.48
قنا	77792	72579	150371	2995	3707	6702	3.85	5.11	4.46
الاقصر	26847	25756	52603	1275	1222	2497	4.75	4.74	4.75
أسوان	36240	36075	72315	1513	996	2509	4.17	2.76	3.47
مطروح	11905	6892	18797	807	446	1253	6.78	6.47	6.67
الوادى الجديد	6084	5909	11993	84	50	134	1.38	0.85	1.12
البحر الاحمر	8569	8216	16785	111	89	200	1.30	1.08	1.19
شمال سيناء	12788	10926	23714	230	219	449	1.80	2.00	1.89
جنوب سيناء	3003	2605	5608	66	64	130	2.20	2.46	2.32
الاجمالي	2167206	2112427	4279633	73257	71501	144758	3.38	3.38	3.38

معدل الإنتقال من المرحلة الابتدائية الى المرحلة الإعدادية ومرحلة الثانوى العام ما بين عامى
2018 / 2017 _ 2017 / 2016



إجمالى عام

من المرحلة الإعدادية الى مرحلة الثانوى العام			من المرحلة الابتدائية الى المرحلة الإعدادية			المديرية
جملة	بنات	بنون	جملة	بنات	بنون	
55.68	59.64	51.87	96.66	98.19	95.20	القاهرة
53.20	57.28	49.24	90.22	92.69	87.93	الاسكندرية
28.36	31.75	24.93	96.80	97.93	95.72	البحيرة
40.35	45.65	34.99	98.92	100.23	97.67	الغربية
36.02	39.76	31.98	98.18	100.66	95.84	كفر الشيخ
40.96	46.48	35.57	96.68	97.30	96.11	المنوفية
40.82	45.64	35.97	93.48	96.20	90.91	القليوبية
40.84	45.26	36.29	98.37	99.89	96.91	الدقهلية
41.38	46.42	35.97	100.45	100.29	100.60	دمياط
38.10	42.02	34.20	97.69	99.56	95.91	الشرقية
45.37	50.77	40.14	98.08	99.08	97.18	بورسعيد
38.57	43.16	33.91	98.08	98.78	97.40	الاسماعيلية
32.60	38.48	26.94	95.67	97.89	93.71	السويس
45.02	49.47	40.81	94.75	96.04	93.53	الجيزة
25.65	29.99	21.38	100.56	103.05	98.24	الفيوم
32.42	34.92	29.96	95.21	99.69	91.24	بنى سويف
26.60	29.87	23.46	93.92	96.78	91.36	المنيا
29.08	34.03	24.48	96.08	99.26	93.25	اسيوط
27.56	28.93	26.21	89.81	92.64	87.25	سوهاج
26.46	30.73	22.50	98.90	98.32	99.43	قنا
31.36	36.60	26.35	101.58	99.52	103.50	الأقصر
24.76	30.03	19.62	96.83	97.62	96.08	أسوان
20.15	30.21	15.04	89.57	71.65	105.24	مطروح
41.86	48.40	35.02	100.61	99.82	101.35	الوادى الجديد
44.85	51.18	38.40	100.95	102.41	99.61	البحر الاحمر
30.95	37.57	25.37	92.10	89.59	94.38	شمال سيناء
37.84	44.22	32.17	93.63	94.61	92.72	جنوب سيناء
38.23	42.45	34.10	95.96	97.65	94.39	الجملة

معدل الإنتقال من المرحلة الابتدائية الى المرحلة الإعدادية ومرحلة الثانوى العام ما بين عامى
2018 / 2017 _ 2017 / 2016

حضر



من المرحلة الإعدادية الى مرحلة الثانوى العام			من المرحلة الابتدائية الى المرحلة الإعدادية			المديرية
جملة	بنات	بنون	جملة	بنات	بنون	
55.68	59.64	51.87	96.66	98.19	95.20	القاهرة
53.46	57.54	49.47	90.47	93.01	88.10	الإسكندرية
73.31	86.14	60.21	106.09	107.23	105.00	البحيرة
60.50	75.50	48.04	109.57	103.79	115.09	الغربية
73.63	84.75	62.81	101.51	102.06	101.02	كفر الشيخ
54.30	70.40	42.33	119.66	110.19	128.44	المنوفية
48.71	55.81	42.02	95.98	98.01	94.06	القليوبية
61.76	68.77	54.96	102.39	100.40	104.33	الدقهلية
57.72	66.57	49.13	107.03	104.93	109.04	دمياط
70.50	78.38	63.11	103.68	104.46	102.96	الشرقية
45.37	50.77	40.14	98.08	99.08	97.18	بورسعيد
51.87	56.46	47.12	99.55	100.37	98.76	الإسماعيلية
32.60	38.48	26.94	95.67	97.89	93.71	السويس
54.36	59.60	49.36	95.25	96.78	93.80	الجيزة
58.10	65.40	50.66	106.16	107.79	104.58	الفيوم
80.10	89.31	71.86	98.62	95.59	101.43	بنى سويف
49.99	56.51	43.57	85.48	88.68	82.60	المنيا
46.41	62.62	35.21	114.58	108.87	119.89	أسيوط
58.66	64.82	52.86	107.16	109.76	104.79	سوهاج
70.92	80.46	61.78	108.10	106.89	109.24	قنا
43.42	52.16	36.12	106.50	102.60	110.09	الأقصر
46.36	55.55	37.77	98.92	96.38	101.33	أسوان
27.12	35.45	21.82	88.36	73.79	101.68	مطروح
56.12	65.24	46.68	98.46	95.45	101.29	الوادى الجديد
45.80	52.13	39.34	101.40	102.81	100.09	البحر الاحمر
37.63	42.79	32.78	100.39	98.99	101.72	شمال سيناء
57.83	63.02	52.36	101.37	104.90	98.18	جنوب سيناء
55.80	62.81	49.24	98.73	99.12	98.37	الجملة

معدل الإنتقال من المرحلة الابتدائية الى المرحلة الإعدادية ومرحلة الثانوى العام ما بين عامى
2018 / 2017 _ 2017 / 2016



ريف

من المرحلة الإعدادية الى مرحلة الثانوى العام			من المرحلة الابتدائية الى المرحلة الإعدادية			المديرية
جملة	بنات	بنون	جملة	بنات	بنون	
5.00	1.11	8.18	66.94	61.05	72.18	الاسكندرية
12.22	12.12	12.32	94.05	95.18	92.98	البحيرة
29.67	32.08	26.97	94.51	98.75	90.50	الغربية
22.85	25.04	20.40	97.12	100.23	94.14	كفر الشيخ
35.77	38.86	32.42	90.41	93.79	87.25	المنوفية
33.40	36.68	29.88	91.37	94.67	88.27	القليوبية
31.23	34.91	27.33	96.58	99.66	93.65	الدقهلية
26.30	29.52	22.49	95.68	96.96	94.43	دمياط
25.04	27.99	22.01	95.60	97.87	93.44	الشرقية
22.09	26.30	17.92	96.64	97.24	96.08	الإسماعيلية
28.09	30.82	25.55	93.92	94.82	93.09	الجيزة
15.85	19.04	12.75	98.97	101.67	96.49	الفيوم
17.64	19.12	16.13	94.23	100.92	88.38	بنى سويف
17.36	19.16	15.65	96.29	99.06	93.81	المنيا
20.13	22.42	17.65	89.93	95.96	84.63	اسيوط
15.94	15.95	15.93	84.68	87.54	82.12	سوهاج
15.17	17.86	12.70	96.74	96.31	97.13	قنا
21.78	25.69	17.64	97.96	97.29	98.60	الإقصر
16.22	20.25	12.21	95.91	98.16	93.74	أسوان
3.81	8.00	2.67	92.81	65.44	113.98	مطروح
24.96	28.64	21.08	103.00	104.72	101.42	الوادى الجديد
22.87	29.20	16.36	88.89	90.91	87.22	البحر الاحمر
13.43	20.40	9.06	73.99	67.72	79.26	شمال سيناء
6.62	7.09	6.30	83.47	81.60	85.28	جنوب سيناء
22.82	25.35	20.25	93.81	96.49	91.32	الجملة

معدل الإنتقال من المرحلة الإعدادية الى مرحلة الثانوى الفنى
 ما بين عامى 2017 / 2016 2018 / 2017

إجمالى عام

جملة الثانوى الفندقى			جملة الثانوى التجارى			جملة الثانوى الزراعى			جملة الثانوى الصناعى			المديرية
جملة	بنات	بنون	جملة	بنات	بنون	جملة	بنات	بنون	جملة	بنات	بنون	
2.67	1.68	3.61	11.69	15.50	8.03	0.00	0.00	0.00	13.29	8.37	18.00	القاهرة
1.11	0.71	1.51	9.66	15.17	4.30	2.24	0.39	4.04	11.96	5.66	18.10	الاسكندرية
0.18	0.13	0.22	11.40	17.10	5.63	6.41	0.81	12.08	30.41	24.83	36.06	البحيرة
1.86	0.89	2.84	17.27	20.53	13.98	3.63	3.07	4.20	21.83	15.00	28.73	الغربية
0.80	0.47	1.15	26.42	27.69	25.05	8.24	9.54	6.84	17.64	10.51	25.33	كفر الشيخ
0.41	0.39	0.44	13.44	16.38	10.58	4.08	3.00	5.14	21.60	14.95	28.09	المنوفية
4.03	2.54	5.54	18.83	25.34	12.26	3.36	0.26	6.48	17.51	12.32	22.74	القليوبية
0.41	0.13	0.70	12.97	11.80	14.18	4.26	1.38	7.21	27.39	26.69	28.12	الدقهلية
0.53	0.37	0.69	13.05	17.98	7.75	3.24	2.55	3.98	29.74	18.90	41.39	دمياط
0.08	0.11	0.04	22.50	22.03	22.96	4.19	3.60	4.77	21.12	19.98	22.27	الشرقية
1.88	0.85	2.87	12.27	19.81	4.97	2.51	1.53	3.47	22.83	11.88	33.45	بورسعيد
0.51	0.63	0.39	11.40	15.17	7.57	19.56	8.33	30.94	18.62	15.64	21.63	الاسماعيلية
1.08	1.29	0.88	7.02	9.77	4.38	1.62	0.88	2.33	41.75	36.41	46.88	السويس
3.61	2.37	4.78	17.23	17.02	17.43	1.13	0.68	1.56	10.66	6.08	15.00	الجيزة
0.59	0.20	0.97	21.47	21.84	21.11	8.15	0.00	16.15	23.43	21.50	25.31	الفيوم
0.31	0.27	0.34	12.40	22.99	1.96	9.82	0.00	19.49	24.74	20.64	28.78	بنى سويف
0.31	0.44	0.19	14.68	20.85	8.75	10.05	0.00	19.71	26.83	23.22	30.31	المنيا
0.10	0.02	0.18	17.53	26.96	8.75	6.41	2.56	10.00	15.68	8.10	22.74	اسيوط
0.33	0.12	0.54	28.88	32.10	25.71	3.40	0.12	6.63	24.12	15.06	33.06	سوهاج
0.62	0.45	0.79	15.88	20.51	11.57	9.29	0.54	17.42	20.92	11.69	29.50	قنا
2.00	2.42	1.59	13.56	20.62	6.83	8.61	1.98	14.93	31.47	20.25	42.16	الأقصر
1.15	0.94	1.36	13.76	21.43	6.26	5.84	0.30	11.25	30.54	21.51	39.36	أسوان
1.83	1.53	1.98	17.61	10.93	21.00	6.77	3.22	8.58	21.90	7.33	29.29	مطروح
0.00	0.00	0.00	6.42	7.67	5.11	19.10	15.07	23.30	18.79	13.82	23.97	الوادى الجديد
8.74	5.88	11.66	8.59	10.62	6.52	0.19	0.00	0.37	29.67	21.09	38.43	البحر الاحمر
1.10	0.27	1.81	14.24	17.80	11.24	5.42	1.57	8.66	25.80	15.60	34.39	شمال سيناء
1.91	1.55	2.23	13.03	14.18	12.00	5.84	2.86	8.49	24.65	15.49	32.80	جنوب سيناء
1.31	0.85	1.77	16.11	19.69	12.59	4.79	1.56	7.95	20.69	15.45	25.83	الجملة

معدل الانتقال من المرحلة الإعدادية الى مرحلة الثانوى الفنى
 ما بين عامى 2017 / 2016 2018 / 2017

حضر

جملة الثانوى الفندقى			جملة الثانوى التجارى			جملة الثانوى الزراعى			جملة الثانوى الصناعى			المديرية
جملة	بنات	بنون	جملة	بنات	بنون	جملة	بنات	بنون	جملة	بنات	بنون	
2.67	1.68	3.61	11.69	15.50	8.03	0.00	0.00	0.00	13.29	8.37	18.00	القاهرة
1.12	0.71	1.52	9.71	15.24	4.32	2.25	0.40	4.06	12.02	5.69	18.20	الاسكندرية
0.00	0.00	0.00	34.83	53.15	16.11	21.28	3.06	39.89	91.88	81.80	102.18	البحيرة
0.96	0.68	1.18	20.93	25.43	17.18	7.55	6.87	8.13	53.68	35.52	68.77	الغربية
2.52	1.61	3.40	58.42	64.13	52.85	25.58	33.47	17.90	54.71	29.99	78.79	كفر الشيخ
1.47	1.60	1.37	24.68	34.99	17.01	14.59	12.42	16.20	52.20	32.35	66.97	المنوفية
6.60	4.62	8.47	26.00	37.49	15.18	4.11	0.29	7.71	26.04	17.21	34.37	القليوبية
1.29	0.42	2.15	14.03	12.81	15.22	11.21	3.50	18.69	51.70	45.90	57.33	الدقهلية
1.09	0.81	1.37	19.64	30.85	8.76	2.96	1.96	3.93	57.55	41.43	73.18	دمياط
0.28	0.41	0.15	40.86	41.87	39.91	11.36	9.62	12.99	62.17	60.96	63.31	الشرقية
1.88	0.85	2.87	12.27	19.81	4.97	2.51	1.53	3.47	22.83	11.88	33.45	بورسعيد
0.93	1.13	0.72	17.13	21.99	12.10	19.14	7.84	30.84	29.68	22.51	37.09	الاسماعيلية
1.08	1.29	0.88	7.02	9.77	4.38	1.62	0.88	2.33	41.75	36.41	46.88	السويس
5.60	3.65	7.45	21.11	22.13	20.13	1.11	0.97	1.26	12.31	6.85	17.52	الجيزة
0.00	0.00	0.00	49.06	58.25	39.72	26.41	0.00	53.28	65.38	45.58	85.53	الفيوم
0.00	0.00	0.00	39.87	79.26	4.64	27.74	0.00	52.54	81.99	60.82	100.93	بنى سويف
1.11	1.55	0.68	45.37	67.23	23.83	34.66	0.00	68.82	86.55	79.67	93.32	المنيا
0.30	0.06	0.47	33.23	59.66	14.95	11.82	8.67	14.00	42.71	27.45	53.25	اسيوط
1.21	0.44	1.94	69.46	79.52	60.00	9.44	0.00	18.32	62.38	53.51	70.73	سوهاج
3.08	2.19	3.93	49.57	72.04	28.06	22.22	1.19	42.36	66.11	28.45	102.16	قنا
4.51	5.86	3.38	21.55	37.37	8.35	9.36	3.24	14.46	52.64	27.36	73.73	الاقصر
3.44	2.67	4.16	27.67	50.24	6.57	16.10	0.99	30.21	71.50	45.59	95.71	أسوان
2.60	1.88	3.06	25.12	13.51	32.50	1.67	0.05	2.69	25.85	9.06	36.53	مطروح
0.00	0.00	0.00	11.84	14.21	9.39	35.22	27.91	42.78	34.65	25.60	44.02	الوادى الجديد
9.12	6.13	12.16	8.05	10.23	5.83	0.19	0.00	0.39	30.95	22.00	40.09	البحر الاحمر
1.53	0.35	2.63	16.54	20.90	12.43	3.08	0.07	5.92	32.04	20.26	43.12	شمال سيناء
2.03	1.62	2.46	17.22	19.75	14.56	4.97	3.59	6.43	37.48	20.83	55.01	جنوب سيناء
2.44	1.68	3.14	23.27	30.60	16.39	7.75	2.72	12.46	35.29	26.03	43.95	الجملة

معدل الإنتقال من المرحلة الإعدادية الى مرحلة الثانوى الفنى
ما بين عامى 2017 / 2016 2018 / 2017

ريف

المديرية	جملة الثانوى الصناعى			جملة الثانوى الزراعى			جملة الثانوى التجارى			جملة الثانوى الفندقى		
	بنون	بنات	جملة	بنون	بنات	جملة	بنون	بنات	جملة	بنون	بنات	جملة
الاسكندرية	0.00	0.00	0.00	0.00	0.00	0.00	0.00	0.00	0.00	0.00	0.00	0.00
البحيرة	12.44	4.26	8.33	2.15	0.00	1.07	1.89	4.08	2.99	0.31	0.17	0.24
الغربية	4.14	5.66	4.94	1.79	1.34	1.55	12.01	18.30	15.34	3.86	0.98	2.34
كفر الشيخ	5.25	4.13	4.66	2.69	1.72	2.18	14.61	15.76	15.22	0.31	0.10	0.20
المنوفية	10.03	9.40	9.70	0.00	0.00	0.00	7.59	10.44	9.07	0.00	0.00	0.00
القليوبية	11.05	8.01	9.48	5.25	0.24	2.65	9.32	14.64	12.08	2.60	0.71	1.62
الدقهلية	14.11	18.23	16.23	1.70	0.45	1.06	13.67	11.35	12.48	0.00	0.00	0.00
دمياط	8.84	0.00	4.05	4.04	3.05	3.50	6.71	7.19	6.97	0.00	0.00	0.00
الشرقية	4.97	4.17	4.56	1.31	1.27	1.29	15.82	14.38	15.09	0.00	0.00	0.00
الاسماعيلية	2.92	6.93	4.91	31.06	8.96	20.07	2.10	6.53	4.30	0.00	0.00	0.00
الجيزة	10.48	4.67	7.69	2.11	0.16	1.17	12.61	7.62	10.21	0.00	0.00	0.00
الفيوم	7.56	14.05	10.76	5.20	0.00	2.64	15.62	10.57	13.14	1.26	0.27	0.77
بنى سويف	4.98	8.98	7.00	8.59	0.00	4.26	1.08	6.65	3.88	0.45	0.35	0.40
المنيا	5.84	0.51	3.24	0.65	0.00	0.33	2.89	2.19	2.55	0.00	0.00	0.00
اسيوط	3.33	0.23	1.72	7.45	0.07	3.62	4.81	13.67	9.42	0.00	0.00	0.00
سوهاج	18.53	1.15	9.83	2.12	0.16	1.14	12.49	14.95	13.72	0.00	0.00	0.00
قنا	11.37	7.35	9.44	11.20	0.38	6.01	7.46	7.17	7.32	0.00	0.00	0.00
الاقصر	14.02	15.27	14.66	15.34	1.11	8.02	5.47	8.86	7.22	0.00	0.00	0.00
أسوان	16.37	12.28	14.33	3.51	0.03	1.78	6.13	10.39	8.25	0.22	0.27	0.24
مطروح	16.09	0.00	12.64	19.31	16.67	18.74	0.00	0.00	0.00	0.00	0.00	0.00
الوادى الجديد	0.00	0.00	0.00	0.00	0.00	0.00	0.00	0.00	0.00	0.00	0.00	0.00
البحر الاحمر	0.00	0.00	0.00	0.00	0.00	0.00	22.73	19.47	21.08	0.00	0.00	0.00
شمال سيناء	15.20	0.23	9.43	14.69	6.53	11.55	8.63	7.58	8.22	0.00	0.00	0.00
جنوب سيناء	4.36	4.96	4.60	11.14	1.42	7.19	8.72	3.19	6.47	1.94	1.42	1.73
الجملة	9.26	6.55	7.89	3.83	0.59	2.20	9.12	10.52	9.83	0.51	0.16	0.33

نسبة المدرسين التربويين لإجمالي هيئات التدريس - جميع مراحل التعليم
للعام الدراسي 2018 / 2017



المحافظات	ما قبل الإبتدائي	الإبتدائي	التعليم المجتمعي	الإعدادي	ثانوى عام	ثانوى صناعى	ثانوى زراعى	ثانوى تجارى	ثانوى فندقى
القاهرة	59.41%	72.58%	78.85%	70.26%	69.00%	66.63%	0.00%	58.05%	43.67%
الاسكندرية	67.28%	79.77%	79.41%	74.53%	69.53%	87.38%	52.00%	69.30%	38.68%
البحيرة	97.38%	86.13%	48.04%	83.06%	84.41%	90.80%	56.20%	66.08%	21.43%
الغربية	95.75%	88.48%	84.86%	87.48%	86.73%	89.66%	68.58%	67.98%	62.36%
كفر الشيخ	98.51%	95.50%	50.45%	90.22%	86.65%	91.32%	85.77%	76.78%	84.56%
المنوفية	96.93%	89.64%	82.05%	84.44%	83.89%	85.04%	51.36%	63.69%	79.57%
القليوبية	82.77%	90.02%	93.33%	86.51%	83.30%	77.24%	42.70%	61.98%	44.05%
الدقهلية	94.48%	92.30%	85.37%	85.95%	84.95%	86.16%	65.08%	68.01%	72.65%
دمياط	96.58%	95.06%	95.12%	92.07%	87.63%	93.13%	60.70%	70.19%	95.00%
الشرقية	93.72%	92.64%	57.23%	87.31%	83.82%	90.07%	63.02%	76.38%	63.77%
بورسعيد	91.36%	95.24%	78.00%	91.80%	87.67%	78.65%	86.67%	85.78%	84.81%
الإسماعيلية	95.44%	93.83%	96.18%	88.14%	79.61%	91.49%	60.86%	52.96%	61.40%
السويس	84.73%	94.79%	100.00%	87.35%	83.33%	92.23%	37.21%	53.15%	69.09%
الجيزة	58.78%	77.00%	59.51%	72.23%	71.79%	84.39%	55.23%	66.08%	39.53%
الفيوم	90.68%	92.41%	47.34%	89.06%	86.57%	85.08%	50.77%	67.66%	78.18%
بنى سويف	95.50%	89.13%	73.77%	86.05%	82.34%	87.83%	62.12%	73.54%	72.86%
المنيا	93.16%	91.82%	34.36%	84.99%	79.87%	75.93%	46.26%	69.01%	75.13%
اسيوط	96.29%	92.90%	43.40%	91.83%	89.86%	85.12%	67.77%	86.25%	90.00%
سوهاج	91.18%	93.65%	66.12%	89.85%	82.38%	83.70%	66.17%	80.66%	78.52%
قنا	96.98%	93.40%	54.21%	87.04%	78.79%	86.68%	64.71%	70.25%	60.00%
الأقصر	94.24%	92.53%	56.76%	82.55%	78.67%	87.42%	53.64%	65.04%	75.31%
أسوان	91.94%	88.85%	78.70%	84.85%	82.13%	84.48%	56.78%	68.64%	67.88%
مطروح	88.71%	95.66%	97.52%	90.35%	85.02%	89.05%	82.14%	73.83%	80.95%
الوادى الجديد	100.00%	92.37%	94.12%	91.83%	92.37%	84.50%	76.06%	90.38%	0.00%
البحر الاحمر	82.48%	90.15%	100.00%	85.34%	82.67%	88.02%	0.00%	71.09%	74.24%
شمال سيناء	93.60%	93.19%	78.48%	92.82%	89.39%	92.38%	78.23%	78.83%	82.00%
جنوب سيناء	91.82%	90.61%	22.73%	89.42%	92.27%	78.10%	65.00%	77.27%	80.00%
الإجمالى	84.35%	88.53%	58.92%	83.98%	80.34%	84.60%	61.38%	71.20%	61.08%

نسبة المدرسين التربويين لإجمالي هيئات التدريس - جميع مراحل التعليم
للعام الدراسي 2017 / 2018
حضر



المحافظات	ما قبل الإبتدائي	الإبتدائي	التعليم المجتمعي	الإعدادي	ثانوى عام	ثانوى صناعى	ثانوى زراعى	ثانوى تجارى	ثانوى فندقى
القاهرة	% 59.41	% 72.58	% 78.85	% 70.26	% 69.00	% 66.63	% 0.00	% 58.05	% 43.67
الاسكندرية	% 67.29	% 79.67	% 80.49	% 74.49	% 69.49	% 87.38	% 52.00	% 69.30	% 38.68
البحيرة	% 94.51	% 83.91	% 51.85	% 80.74	% 84.50	% 91.19	% 57.57	% 65.84	% 0.00
الغربية	% 92.14	% 85.17	% 75.00	% 87.59	% 85.66	% 89.60	% 69.47	% 67.54	% 72.93
كفر الشيخ	% 96.83	% 94.82	% 54.55	% 87.48	% 85.42	% 91.42	% 85.40	% 74.70	% 82.58
المنوفية	% 92.86	% 86.46	% 90.91	% 83.50	% 83.28	% 85.84	% 51.36	% 62.86	% 79.57
القليوبية	% 77.84	% 85.77	% 90.48	% 81.81	% 81.17	% 76.40	% 45.33	% 62.46	% 46.95
الدقهلية	% 89.18	% 89.03	% 87.32	% 84.13	% 83.03	% 87.80	% 64.47	% 65.53	% 72.65
دمياط	% 95.10	% 93.48	% 93.75	% 92.02	% 88.60	% 92.93	% 55.91	% 68.73	% 95.00
الشرقية	% 89.65	% 90.17	% 62.32	% 84.68	% 82.81	% 90.08	% 63.16	% 73.98	% 63.77
بورسعيد	% 91.36	% 95.24	% 78.00	% 91.80	% 87.67	% 78.65	% 86.67	% 85.78	% 84.81
الاسماعيلية	% 93.21	% 92.15	% 97.37	% 86.85	% 77.72	% 91.27	% 64.86	% 52.68	% 61.40
السويس	% 84.73	% 94.79	% 100.00	% 87.35	% 83.33	% 92.23	% 37.21	% 53.15	% 69.09
الجيزة	% 57.50	% 71.44	% 53.49	% 68.23	% 69.69	% 83.02	% 54.95	% 64.74	% 39.53
الفيوم	% 84.16	% 86.77	% 37.50	% 85.67	% 86.13	% 85.57	% 49.57	% 65.29	% 0.00
بنى سويف	% 88.92	% 82.14	% 94.29	% 80.56	% 80.68	% 87.19	% 65.18	% 71.79	% 0.00
المنيا	% 85.93	% 83.31	% 36.84	% 77.49	% 76.96	% 76.10	% 45.87	% 69.24	% 75.13
اسيوط	% 93.07	% 90.08	% 51.56	% 90.63	% 88.60	% 84.87	% 61.88	% 83.71	% 90.00
سوهاج	% 79.81	% 89.31	% 90.32	% 86.60	% 80.80	% 84.61	% 65.14	% 79.03	% 78.52
قنا	% 93.05	% 90.70	% 61.54	% 80.20	% 75.71	% 85.91	% 61.28	% 66.88	% 60.00
الاقصر	% 87.92	% 89.92	% 76.67	% 79.65	% 76.87	% 87.44	% 45.74	% 64.02	% 75.31
أسوان	% 89.11	% 89.40	% 80.49	% 86.51	% 82.52	% 85.26	% 57.27	% 69.91	% 80.00
مطروح	% 88.52	% 95.02	% 98.39	% 89.17	% 85.05	% 88.80	% 81.82	% 73.83	% 80.95
الوادى الجديد	% 100.00	% 90.82	% 0.00	% 89.57	% 92.62	% 84.50	% 76.06	% 90.38	% 0.00
البحر الاحمر	% 82.32	% 90.03	% 100.00	% 85.73	% 82.99	% 88.02	% 0.00	% 71.43	% 74.24
شمال سيناء	% 93.13	% 94.65	% 87.10	% 93.23	% 90.59	% 92.57	% 74.65	% 79.59	% 82.00
جنوب سيناء	% 94.19	% 93.80	% 60.00	% 90.84	% 92.95	% 77.06	% 77.78	% 84.62	% 84.62
الإجمالى	% 75.65	% 83.17	% 74.81	% 79.44	% 77.92	% 84.54	% 60.78	% 69.88	% 61.73

نسبة المدرسين التربويين لإجمالي هيئات التدريس - جميع مراحل التعليم
للعام الدراسي 2017 / 2018
ريف



المحافظات	ما قبل الإبتدائي	الإبتدائي	التعليم المجتمعي	الإعدادي	ثانوى عام	ثانوى صناعى	ثانوى زراعى	ثانوى تجارى	ثانوى فندقى
الاسكندرية	% 50.00	% 92.02	% 50.00	% 84.85	% 87.50	% 0.00	% 0.00	% 0.00	% 0.00
البحيرة	% 98.87	% 86.90	% 47.76	% 83.93	% 84.21	% 88.87	% 48.43	% 67.18	% 21.43
الغربية	% 98.27	% 90.25	% 85.44	% 87.42	% 88.05	% 90.06	% 65.19	% 68.47	% 31.11
كفر الشيخ	% 99.20	% 95.75	% 50.16	% 91.33	% 88.06	% 90.62	% 88.37	% 81.57	% 100.00
المنوفية	% 98.54	% 90.65	% 80.60	% 84.78	% 84.28	% 83.21	% 0.00	% 64.70	% 0.00
القليوبية	% 88.40	% 93.02	% 93.94	% 90.17	% 85.98	% 80.02	% 37.43	% 61.08	% 8.00
الدقهلية	% 98.97	% 93.91	% 84.96	% 86.91	% 87.06	% 82.09	% 67.21	% 71.08	% 0.00
دمياط	% 98.41	% 96.24	% 95.45	% 92.12	% 85.71	% 94.94	% 66.67	% 75.00	% 0.00
الشرقية	% 95.92	% 93.63	% 56.43	% 88.54	% 85.27	% 90.04	% 62.54	% 80.28	% 0.00
الاسماعيلية	% 100.00	% 95.78	% 95.80	% 89.77	% 85.61	% 93.17	% 55.83	% 54.67	% 0.00
الجيزة	% 65.81	% 88.03	% 60.78	% 82.05	% 80.81	% 90.02	% 55.65	% 77.30	% 0.00
الفيوم	% 95.20	% 94.26	% 48.00	% 90.39	% 87.04	% 84.07	% 54.55	% 70.12	% 78.18
بنى سويف	% 98.89	% 91.73	% 72.52	% 88.17	% 85.00	% 90.79	% 57.64	% 78.02	% 72.86
المنيا	% 98.12	% 94.72	% 34.31	% 87.97	% 84.11	% 73.82	% 58.97	% 66.45	% 0.00
اسيوط	% 98.35	% 94.11	% 42.79	% 92.49	% 91.32	% 89.19	% 78.35	% 91.94	% 0.00
سوهاج	% 97.71	% 95.37	% 63.86	% 91.60	% 84.99	% 79.18	% 69.67	% 85.56	% 0.00
قنا	% 99.50	% 94.24	% 53.56	% 89.41	% 82.29	% 88.33	% 71.57	% 79.64	% 0.00
الاقصر	% 98.01	% 94.32	% 51.69	% 84.59	% 81.10	% 87.29	% 58.08	% 67.36	% 0.00
أسوان	% 93.21	% 88.63	% 78.13	% 84.11	% 81.68	% 82.70	% 55.56	% 67.29	% 40.48
مطروح	% 100.00	% 96.86	% 96.61	% 92.51	% 84.62	% 94.44	% 82.22	% 0.00	% 0.00
الوادى الجديد	% 100.00	% 94.41	% 94.12	% 94.27	% 91.84	% 0.00	% 0.00	% 0.00	% 0.00
البحر الاحمر	% 100.00	% 91.85	% 0.00	% 80.21	% 75.00	% 0.00	% 0.00	% 50.00	% 0.00
شمال سيناء	% 100.00	% 90.49	% 72.92	% 91.89	% 82.52	% 88.89	% 83.02	% 75.81	% 0.00
جنوب سيناء	% 83.33	% 86.42	% 11.76	% 87.26	% 66.67	% 82.14	% 54.55	% 20.00	% 50.00
الإجمالى	% 96.42	% 92.84	% 56.28	% 88.16	% 85.67	% 84.94	% 63.43	% 74.47	% 54.81

نسبة المدرسين التربويين لإجمالي هيئات التدريس - جميع مراحل التعليم
للعام الدراسي 2017 / 2018
جملة حكومي



المحافظات	ما قبل الإبتدائي	الإبتدائي	التعليم المجتمعي	الإعدادي	الثانوي العام	الثانوي الصناعي	الثانوي الزراعي	الثانوي التجاري	الثانوي الفندقى
القاهرة	98.56	91.11	78.85	79.56	76.04	66.66	0.00	60.32	55.75
الاسكندرية	98.81	91.65	79.41	81.27	75.40	87.72	52.00	69.30	61.22
البحيرة	99.46	87.27	48.04	83.45	84.75	90.80	56.20	66.08	21.43
الغربية	99.90	90.82	84.86	87.93	87.18	89.66	68.58	67.98	72.93
كفر الشيخ	99.22	95.64	50.45	90.33	86.97	91.32	85.77	76.78	84.56
المنوفية	98.80	90.82	82.05	84.89	84.01	85.04	51.36	63.99	79.57
القليوبية	98.31	94.49	93.33	89.47	85.28	77.24	42.70	61.98	69.33
الدقهلية	99.40	93.76	85.37	86.46	85.79	86.18	65.08	68.01	72.65
دمياط	99.45	96.03	95.12	92.45	87.62	93.13	60.70	70.19	95.00
الشرقية	98.91	93.72	57.23	87.94	84.56	90.07	63.02	76.38	63.77
بورسعيد	99.51	96.90	78.00	92.68	88.38	78.65	86.67	85.78	84.81
الإسماعيلية	99.78	95.10	96.18	88.82	80.40	91.49	60.86	52.96	61.40
السويس	98.99	97.85	100.00	89.13	85.15	92.23	37.21	53.15	69.09
الجيزة	98.55	92.81	59.51	80.91	79.61	84.39	55.23	66.59	62.00
الفيوم	96.64	94.36	47.34	89.71	87.20	85.08	50.77	67.66	78.18
بنى سويف	99.94	91.21	73.77	87.02	82.78	87.83	62.12	73.54	79.31
المنيا	99.21	93.82	34.36	85.58	80.14	75.93	46.26	69.01	75.13
اسيوط	99.35	94.21	43.40	92.25	90.48	85.12	67.77	86.25	90.00
سوهاج	98.61	95.27	66.12	90.68	83.68	83.70	66.17	80.66	78.52
قنا	99.14	93.83	54.21	87.15	79.05	86.68	64.71	70.25	60.00
الأقصر	98.35	93.83	56.76	82.94	78.82	87.42	53.64	65.04	75.31
أسوان	94.39	89.66	78.70	84.90	82.13	84.48	56.78	68.64	67.88
مطروح	98.57	97.06	97.52	91.90	85.19	89.05	82.14	73.83	80.95
الوادى الجديد	100.00	92.37	94.12	91.83	92.37	84.50	76.06	90.38	0.00
البحر الاحمر	99.55	93.95	100.00	87.69	85.00	88.02	0.00	71.09	83.93
شمال سيناء	98.67	93.48	78.48	93.16	89.67	92.38	78.23	78.83	82.00
جنوب سيناء	95.15	92.02	22.73	90.14	92.27	78.10	65.00	77.27	80.00
الإجمالى	98.91	93.06	58.92	86.59	83.00	84.62	61.38	71.39	71.69

نسبة المدرسين التربويين لإجمالي هيئات التدريس - جميع مراحل التعليم
للعام الدراسي 2017 / 2018
جملة خاص



المحافظات	ما قبل الإبتدائي	الإبتدائي	التعليم المجتمعي	الإعدادي	الثانوي العام	الثانوي الصناعي	الثانوي الزراعي	الثانوي التجاري	الثانوي الفندقى
القاهرة	34.25	37.67	0.00	40.67	36.54	44.44	0.00	14.85	17.92
الإسكندرية	48.56	47.56	0.00	43.12	40.55	33.33	0.00	0.00	19.30
البحيرة	70.87	49.86	0.00	46.79	48.78	0.00	0.00	0.00	0.00
الغربية	71.92	57.85	0.00	67.13	66.42	0.00	0.00	0.00	31.11
كفر الشيخ	44.00	59.02	0.00	50.00	46.88	0.00	0.00	0.00	0.00
المنوفية	79.35	62.39	0.00	68.39	68.18	0.00	0.00	17.65	0.00
القليوبية	38.50	43.27	0.00	44.10	40.46	0.00	0.00	0.00	20.23
الدقهلية	62.80	51.36	0.00	51.66	39.53	61.54	0.00	0.00	0.00
دمياط	66.67	72.98	0.00	73.77	90.00	0.00	0.00	0.00	0.00
الشرقية	49.02	49.53	0.00	47.55	52.34	0.00	0.00	0.00	0.00
بورسعيد	56.70	71.31	0.00	72.58	67.35	0.00	0.00	0.00	0.00
الإسماعيلية	53.68	58.85	0.00	52.50	46.15	0.00	0.00	0.00	0.00
السويس	58.02	72.11	0.00	66.85	63.64	0.00	0.00	0.00	0.00
الجيزة	33.69	31.17	0.00	37.28	30.99	0.00	0.00	0.00	14.84
الفيوم	42.76	54.63	0.00	61.75	67.69	0.00	0.00	0.00	0.00
بنى سويف	61.88	50.15	0.00	47.16	64.06	0.00	0.00	0.00	41.67
المنيا	61.99	51.04	0.00	53.04	43.24	0.00	0.00	0.00	0.00
اسيوط	76.08	62.26	0.00	68.42	68.85	0.00	0.00	0.00	0.00
سوهاج	45.60	50.88	0.00	52.19	57.14	0.00	0.00	0.00	0.00
قنا	38.30	37.16	0.00	39.13	26.67	0.00	0.00	0.00	0.00
الأقصر	25.00	27.21	0.00	40.63	0.00	0.00	0.00	0.00	0.00
أسوان	24.14	35.92	0.00	55.56	0.00	0.00	0.00	0.00	0.00
مطروح	58.70	56.73	0.00	39.47	66.67	0.00	0.00	0.00	0.00
البحر الأحمر	48.18	56.56	0.00	52.17	50.00	0.00	0.00	0.00	20.00
شمال سيناء	59.09	71.70	0.00	63.33	0.00	0.00	0.00	0.00	0.00
جنوب سيناء	42.86	31.82	0.00	53.85	0.00	0.00	0.00	0.00	0.00
الإجمالى	43.89	43.38	0.00	44.13	40.45	44.19	0.00	14.06	19.32

نسبة الممارسين للتدريس لغير الممارسين ... مراحل
للعام الدراسي 2017 / 2018

المرحلة	حكومي			خاص			حضر			ريف			جملة		
	جملة	إناث	ذكور	جملة	إناث	ذكور	جملة	إناث	ذكور	جملة	إناث	ذكور	جملة	إناث	ذكور
ماقبل الابتدائي	5.89	6.41	0.04	2.03	2.33	0.21	3.31	3.72	0.19	5.28	5.86	0.04	3.92	4.39	0.15
الابتدائي	1.90	2.15	1.59	2.09	2.27	1.59	2.18	2.24	2.06	1.74	2.10	1.42	1.91	2.17	1.59
جملة التعليم المجتمعي	1.69	2.49	0.11	0.00	0.00	0.00	1.94	2.67	0.41	1.66	2.46	0.06	1.69	2.49	0.11
جملة الإعدادي	1.74	1.84	1.64	2.02	1.58	3.02	2.11	1.89	2.52	1.52	1.75	1.35	1.75	1.82	1.68
جملة الثانوي العام	2.33	1.87	2.84	1.21	0.96	1.57	2.46	1.87	3.36	1.80	1.47	2.03	2.20	1.75	2.72
جملة الثانوي الصناعي	3.69	3.91	3.53	1.39	1.67	1.21	3.90	4.01	3.80	2.87	3.40	2.61	3.69	3.91	3.52
جملة الثانوي الزراعي	2.22	2.78	1.97	0.00	0.00	0.00	2.30	2.78	2.04	1.99	2.80	1.80	2.22	2.78	1.97
جملة الثانوي التجاري	2.99	3.35	2.58	2.25	1.83	3.24	3.32	3.52	3.03	2.39	2.90	2.02	2.98	3.34	2.58
جملة ثانوي فندقي	2.22	2.63	1.72	1.73	0.96	3.15	2.15	2.20	2.09	1.67	1.82	1.53	2.10	2.17	2.01
جملة التربية الخاصة	1.86	2.10	1.60	0.99	1.11	0.68	1.84	2.07	1.57	1.87	2.16	1.65	1.85	2.08	1.59
الجملة	2.08	2.26	1.88	1.94	1.98	1.82	2.44	2.34	2.61	1.75	2.10	1.46	2.07	2.23	1.87

نسبة الممارسين للتدريس لغير الممارسين ... مديريات
للعام الدراسي 2017 / 2018



المديرية	حكومي			خاص			حضر			ريف			جملة		
	جملة	إناث	ذكور	جملة	إناث	ذكور	جملة	إناث	ذكور	جملة	إناث	ذكور	جملة	إناث	ذكور
القاهرة	3.38	2.86	4.55	1.89	1.90	1.87	2.79	2.46	3.60	0.00	0.00	0.00	2.79	2.46	3.60
الاسكندرية	2.40	2.27	2.61	1.67	1.90	1.19	2.19	2.16	2.24	1.59	2.11	1.30	2.18	2.16	2.23
البحيرة	2.36	2.40	2.32	2.25	2.51	1.62	2.84	2.56	3.33	2.12	2.29	1.96	2.36	2.40	2.31
الغربية	1.54	1.42	1.71	2.31	2.39	2.14	2.07	1.81	2.61	1.28	1.23	1.36	1.56	1.45	1.72
كفر الشيخ	2.23	2.48	1.96	2.64	3.34	1.71	2.72	2.59	2.95	2.01	2.42	1.63	2.24	2.48	1.96
المنوفية	2.39	2.96	1.84	2.15	2.11	2.22	2.93	3.24	2.54	2.17	2.78	1.62	2.38	2.92	1.85
القليوبية	1.99	2.03	1.93	2.52	2.34	3.22	2.43	2.16	3.00	1.75	1.96	1.46	2.02	2.05	1.97
الدقهلية	1.51	1.71	1.29	1.99	1.87	2.34	2.17	2.19	2.14	1.24	1.46	1.01	1.52	1.71	1.30
دمياط	2.64	2.88	2.27	2.75	2.53	3.88	3.24	3.26	3.20	2.18	2.51	1.74	2.65	2.87	2.29
الشرقية	1.65	1.84	1.44	2.52	2.37	2.88	2.21	2.17	2.29	1.41	1.67	1.17	1.66	1.85	1.45
بورسعيد	2.06	2.11	1.95	1.45	1.52	1.22	2.02	2.07	1.91	0.00	0.00	0.00	2.02	2.07	1.91
الاسماعيلية	2.05	2.48	1.51	2.95	2.95	2.95	2.18	2.43	1.78	1.92	2.61	1.25	2.07	2.50	1.53
السويس	3.92	4.19	3.27	2.04	1.95	2.54	3.60	3.75	3.20	0.00	0.00	0.00	3.60	3.75	3.20
الجيزة	3.55	3.16	4.17	2.00	1.88	2.44	3.10	2.58	4.71	2.79	2.86	2.73	3.01	2.64	3.76
الفيوم	2.34	2.52	2.17	2.07	2.21	1.81	2.53	2.47	2.61	2.23	2.52	2.01	2.33	2.50	2.16
بنى سويف	2.18	2.29	2.08	1.71	1.99	1.28	2.48	2.37	2.64	1.99	2.20	1.82	2.16	2.27	2.05
المنيا	1.81	2.49	1.40	2.02	2.36	1.22	2.05	2.07	2.02	1.70	2.92	1.22	1.82	2.48	1.40
اسيوط	2.29	2.66	1.95	1.77	2.13	1.07	2.39	2.33	2.47	2.20	2.90	1.70	2.27	2.63	1.93
سوهاج	1.68	2.07	1.40	1.77	2.17	1.08	2.10	2.17	2.00	1.47	2.00	1.17	1.68	2.08	1.40
قنا	1.97	2.39	1.69	2.62	3.42	1.44	2.04	2.07	2.01	1.94	2.65	1.59	1.97	2.39	1.69
الاقصر	1.98	2.67	1.57	1.70	2.56	0.80	1.94	2.25	1.66	2.00	3.30	1.49	1.97	2.66	1.56
أسوان	2.51	2.66	2.33	1.75	2.19	0.92	2.62	2.56	2.70	2.43	2.71	2.14	2.50	2.65	2.32
مطروح	3.29	3.77	3.00	1.77	1.70	2.00	3.07	3.35	2.82	3.55	4.68	3.26	3.20	3.53	2.98
الوادى الجديد	2.24	2.23	2.24	0.00	0.00	0.00	2.32	2.09	2.72	2.12	2.56	1.83	2.24	2.23	2.24
البحر الاحمر	1.92	2.72	1.28	1.85	2.08	1.39	1.91	2.63	1.23	2.06	3.25	1.98	1.92	2.64	1.29
شمال سيناء	1.57	1.45	1.70	1.38	1.24	1.84	1.70	1.55	1.93	1.31	1.10	1.43	1.56	1.44	1.70
جنوب سيناء	3.04	3.16	2.94	1.68	1.77	1.58	2.69	2.80	2.57	3.79	4.94	3.43	2.99	3.10	2.90
الجملة	2.08	2.26	1.88	1.94	1.98	1.82	2.44	2.34	2.61	1.75	2.10	1.46	2.07	2.23	1.87

نسبة الممارسين للتدريس لغير الممارسين ... مديريات..مراحل
للعام الدراسي 2017 / 2018
ماقبل الابتدائي



جملة			ريف			حضر			خاص			حكومي			المديرية
جملة	إناث	ذكور	جملة	إناث	ذكور	جملة	إناث	ذكور	جملة	إناث	ذكور	جملة	إناث	ذكور	
2.88	3.30	0.27	0.00	0.00	0.00	2.88	3.30	0.27	1.86	2.12	0.26	19.57	23.00	0.43	القاهرة
1.79	2.13	0.08	0.00	0.00	0.00	1.79	2.13	0.08	1.66	2.10	0.09	2.06	2.17	0.00	الاسكندرية
14.85	16.40	0.06	33.75	37.86	0.17	7.15	7.85	0.00	4.29	5.00	0.14	18.42	19.96	0.00	البحيرة
5.90	7.01	0.06	5.80	7.33	0.02	6.04	6.60	0.21	3.39	3.92	0.27	6.77	8.11	0.00	الغربية
12.92	16.53	0.00	12.24	16.46	0.00	14.95	16.71	0.00	6.25	8.33	0.00	13.10	16.75	0.00	كفر الشيخ
26.80	31.84	0.12	33.70	41.94	0.08	17.65	19.78	0.20	4.25	4.58	0.20	61.71	86.37	0.08	المنوفية
7.31	7.97	0.09	9.82	11.02	0.07	5.97	6.41	0.11	2.92	3.20	0.09	15.44	16.64	0.10	القليوبية
3.05	3.73	0.03	3.05	4.04	0.00	3.06	3.43	0.12	1.92	2.11	0.18	3.36	4.24	0.01	الدقهلية
15.60	15.78	0.00	25.12	25.12	0.00	11.94	12.13	0.00	3.24	3.24	0.00	24.63	25.12	0.00	دمياط
3.84	4.48	0.02	3.78	4.59	0.00	3.96	4.29	0.12	2.22	2.46	0.17	4.20	4.95	0.00	الشرقية
3.74	4.17	0.00	0.00	0.00	0.00	3.74	4.17	0.00	1.47	1.80	0.00	5.89	6.06	0.00	بورسعيد
14.84	16.75	0.50	33.20	41.50	0.00	11.67	12.94	0.67	2.50	2.53	2.00	30.47	38.08	0.00	الاسماعيلية
4.80	5.21	0.00	0.00	0.00	0.00	4.80	5.21	0.00	1.86	2.04	0.00	30.54	30.54	0.00	السويس
3.12	3.49	0.38	4.11	4.83	0.42	2.99	3.32	0.38	2.00	2.22	0.37	27.97	31.04	0.83	الجيزة
10.25	10.57	0.00	11.77	11.94	0.00	8.65	9.06	0.00	3.30	3.62	0.00	13.89	13.89	0.00	الفيوم
5.69	5.84	0.00	6.71	6.74	0.00	4.39	4.64	0.00	2.59	2.79	0.00	6.75	6.83	0.00	بنى سويف
3.85	4.22	0.05	5.01	5.47	0.04	2.88	3.17	0.06	2.86	3.18	0.07	4.13	4.51	0.05	المنيا
4.24	4.57	0.05	5.70	6.12	0.06	3.03	3.27	0.05	1.91	2.14	0.06	5.21	5.51	0.05	اسيوط
5.02	5.48	0.23	6.96	7.42	0.00	3.38	3.75	0.33	1.74	1.92	0.41	7.25	7.76	0.00	سوهاج
1.25	1.26	0.00	0.94	0.95	0.00	2.49	2.60	0.00	2.61	2.94	0.00	1.22	1.24	0.00	قنا
2.82	2.90	0.00	3.19	3.24	0.00	2.35	2.47	0.00	2.77	3.27	0.00	2.82	2.89	0.00	الاقصر
2.00	2.03	0.00	2.02	2.06	0.00	1.96	1.96	0.00	5.80	5.80	0.00	1.96	1.99	0.00	أسوان
11.63	14.31	0.00	0.00	0.00	0.00	11.44	14.08	0.00	5.11	5.11	0.00	20.00	35.00	0.00	مطروح
6.75	7.46	0.00	5.00	5.65	0.00	8.44	9.12	0.00	0.00	0.00	0.00	6.75	7.46	0.00	الوادى الجديد
3.80	4.52	0.07	0.00	0.00	0.00	3.77	4.48	0.07	2.29	3.03	0.08	5.67	5.97	0.00	البحر الاحمر
1.43	1.46	0.75	6.00	6.00	0.00	1.36	1.38	0.75	1.47	1.58	1.00	1.43	1.44	0.00	شمال سيناء
5.79	6.88	0.00	3.43	4.80	0.00	7.17	7.82	0.00	0.88	1.17	0.00	9.36	10.30	0.00	جنوب سيناء
3.92	4.39	0.15	5.28	5.86	0.04	3.31	3.72	0.19	2.03	2.33	0.21	5.89	6.41	0.04	الجملة

نسبة الممارسين للتدريس لغير الممارسين ... مديريات..مراحل
للعام الدراسي 2017 / 2018
الابتدائي



جملة			ريف			حضر			خاص			حكومي			المديرية
جملة	إناث	ذكور	جملة	إناث	ذكور	جملة	إناث	ذكور	جملة	إناث	ذكور	جملة	إناث	ذكور	
2.73	2.56	3.26	0.00	0.00	0.00	2.73	2.56	3.26	2.12	2.23	1.71	3.22	2.84	4.31	القاهرة
2.05	2.17	1.81	1.48	1.95	1.19	2.05	2.17	1.82	1.84	2.22	0.97	2.14	2.14	2.14	الاسكندرية
2.19	2.21	2.17	2.13	2.20	2.06	2.39	2.25	2.78	1.99	2.22	1.42	2.20	2.21	2.18	البحيرة
1.27	1.16	1.49	1.16	1.06	1.33	1.54	1.35	2.11	2.20	2.30	1.96	1.23	1.10	1.47	الغربية
2.14	2.37	1.81	2.07	2.38	1.69	2.38	2.33	2.53	2.35	4.08	0.86	2.14	2.36	1.82	كفر الشيخ
2.02	2.63	1.38	1.95	2.60	1.33	2.28	2.72	1.63	1.90	1.89	1.93	2.02	2.68	1.37	المنوفية
2.10	2.05	2.22	1.92	2.03	1.72	2.43	2.08	3.58	2.46	2.48	2.37	2.07	2.01	2.21	القليوبية
1.32	1.59	0.98	1.17	1.43	0.87	1.80	2.03	1.40	2.13	1.94	2.72	1.31	1.58	0.96	الدقهلية
2.64	2.88	2.18	2.31	2.64	1.81	3.25	3.26	3.22	3.01	2.68	4.74	2.62	2.90	2.14	دمياط
1.40	1.68	1.08	1.33	1.64	1.02	1.62	1.76	1.32	2.72	2.80	2.51	1.39	1.66	1.07	الشرقية
1.88	1.99	1.60	0.00	0.00	0.00	1.88	1.99	1.60	1.46	1.57	1.09	1.92	2.03	1.64	بورسعيد
2.16	2.75	1.27	2.12	3.05	1.14	2.20	2.56	1.45	3.38	3.56	2.76	2.14	2.73	1.25	الاسماعيلية
3.83	4.32	2.31	0.00	0.00	0.00	3.83	4.32	2.31	2.63	2.65	2.52	4.08	4.72	2.29	السويس
3.17	3.02	3.55	3.10	3.39	2.77	3.22	2.89	4.55	2.22	2.25	2.08	3.73	3.56	4.05	الجيزة
2.32	2.59	2.07	2.32	2.74	2.02	2.32	2.31	2.32	2.19	2.46	1.67	2.33	2.60	2.08	الفيوم
2.01	2.09	1.93	2.05	2.18	1.94	1.91	1.93	1.86	1.83	2.17	1.35	2.02	2.08	1.96	بنى سويف
1.69	2.46	1.19	1.72	2.96	1.19	1.61	1.84	1.18	1.84	2.27	0.95	1.69	2.47	1.20	المنيا
2.02	2.44	1.61	2.06	2.66	1.61	1.94	2.12	1.62	2.07	2.74	0.92	2.02	2.42	1.63	اسيوط
1.39	1.80	1.09	1.37	1.86	1.08	1.45	1.70	1.11	2.00	2.56	1.01	1.38	1.77	1.09	سوهاج
2.03	2.59	1.67	2.06	2.97	1.63	1.94	1.99	1.85	2.69	3.58	1.36	2.03	2.58	1.67	قنا
1.94	2.70	1.46	2.12	3.58	1.59	1.71	2.16	1.24	1.56	2.35	0.80	1.94	2.71	1.48	الاقصر
2.69	2.91	2.41	2.64	2.92	2.33	2.82	2.86	2.72	1.65	1.96	1.03	2.72	2.93	2.44	أسوان
3.89	4.76	3.28	4.49	8.41	3.76	3.63	4.28	2.91	1.39	1.33	1.55	4.16	5.47	3.36	مطروح
2.26	2.23	2.30	2.22	2.58	1.97	2.29	2.07	2.84	0.00	0.00	0.00	2.26	2.23	2.30	الوادى الجديد
1.82	2.51	1.11	2.05	2.50	2.00	1.80	2.51	1.01	1.87	2.10	1.38	1.81	2.57	1.09	البحر الاحمر
1.37	1.37	1.38	1.24	1.05	1.33	1.46	1.48	1.43	1.29	1.06	2.11	1.38	1.38	1.37	شمال سيناء
3.36	3.84	2.94	3.93	5.48	3.44	3.02	3.45	2.40	1.69	2.00	1.33	3.44	3.95	3.01	جنوب سيناء
1.91	2.17	1.59	1.74	2.10	1.42	2.18	2.24	2.06	2.09	2.27	1.59	1.90	2.15	1.59	الجملة

نسبة الممارسين للتدريس لغير الممارسين ... مديريات..مراحل
للعام الدراسي 2017 / 2018
جملة التعليم المجتمعي



المديرية	حكومي			خاص			حضر			ريف			جملة		
	ذكور	إناث	جملة	ذكور	إناث	جملة	ذكور	إناث	جملة	ذكور	إناث	جملة	ذكور	إناث	جملة
القاهرة	0.00	13.14	14.86	0.00	0.00	0.00	0.00	0.00	0.00	0.00	0.00	0.00	0.00	13.14	14.86
الاسكندرية	0.24	2.27	1.89	0.00	0.00	0.00	0.29	2.22	1.91	0.00	6.00	1.50	0.00	2.27	1.89
البحيرة	0.00	6.13	3.58	0.00	0.00	0.00	0.00	5.40	4.50	0.00	6.19	3.53	0.00	6.13	3.58
الغربية	0.00	2.27	1.61	0.00	0.00	0.00	0.00	3.00	2.40	0.00	2.24	1.58	0.00	2.27	1.61
كفر الشيخ	0.01	11.00	3.38	0.00	0.00	0.00	0.00	7.33	3.67	0.02	11.41	3.36	0.01	11.00	3.38
المنوفية	0.00	5.20	2.11	0.00	0.00	0.00	0.00	3.67	1.57	0.00	5.58	2.23	0.00	5.20	2.11
القليوبية	0.06	3.40	2.31	0.00	0.00	0.00	0.00	7.00	5.25	0.06	3.06	2.06	0.06	3.40	2.31
الدقهلية	0.04	2.07	1.51	0.00	0.00	0.00	0.43	2.19	1.87	0.00	2.04	1.45	0.00	2.07	1.51
دمياط	1.50	3.95	3.73	0.00	0.00	0.00	0.00	4.00	3.20	3.00	3.94	3.88	1.50	3.95	3.73
الشرقية	0.01	3.92	2.57	0.00	0.00	0.00	0.00	3.54	2.51	0.01	3.99	2.58	0.01	3.92	2.57
بورسعيد	0.00	7.14	5.00	0.00	0.00	0.00	0.00	7.14	5.00	0.00	0.00	0.00	0.00	7.14	5.00
الاسماعيلية	0.00	1.87	1.06	0.00	0.00	0.00	0.00	1.90	1.03	0.00	1.86	1.07	0.00	1.87	1.06
السويس	0.50	0.00	10.00	0.00	0.00	0.00	0.50	0.00	10.00	0.00	0.00	0.00	0.50	0.00	10.00
الجيزة	0.07	1.67	1.15	0.00	0.00	0.00	0.50	3.15	2.53	0.05	1.52	1.04	0.07	1.67	1.15
الفيوم	0.06	1.05	1.00	0.00	0.00	0.00	0.33	1.86	1.67	0.03	1.03	0.98	0.06	1.05	1.00
بنى سويف	0.01	1.09	0.94	0.00	0.00	0.00	0.00	1.17	1.00	0.01	1.08	0.94	0.01	1.09	0.94
المنيا	0.01	19.06	2.49	0.00	0.00	0.00	0.00	6.33	2.11	0.01	19.85	2.50	0.01	19.06	2.49
اسيوط	0.04	4.87	3.20	0.00	0.00	0.00	0.00	4.92	2.91	0.04	4.86	3.22	0.04	4.87	3.20
سوهاج	0.02	0.89	0.68	0.00	0.00	0.00	0.40	0.58	0.56	0.01	0.94	0.69	0.02	0.89	0.68
قنا	0.01	2.34	1.25	0.00	0.00	0.00	0.00	1.18	0.93	0.01	2.56	1.29	0.01	2.34	1.25
الاقصر	0.00	2.51	1.61	0.00	0.00	0.00	0.00	1.36	1.30	0.00	3.19	1.71	0.00	2.51	1.61
أسوان	0.00	11.27	5.45	0.00	0.00	0.00	0.00	10.25	4.10	0.00	11.64	6.10	0.00	11.27	5.45
مطروح	0.70	1.00	0.78	0.00	0.00	0.00	0.54	1.79	0.75	0.96	0.59	0.82	0.70	1.00	0.78
الوادى الجديد	0.73	0.56	0.63	0.00	0.00	0.00	0.00	0.00	0.00	0.73	0.56	0.63	0.73	0.56	0.63
البحر الاحمر	0.00	0.75	0.60	0.00	0.00	0.00	0.00	1.00	0.75	0.00	0.00	0.00	0.00	0.75	0.60
شمال سيناء	2.06	0.86	1.16	0.00	0.00	0.00	3.20	1.50	2.07	1.58	0.71	0.91	2.06	0.86	1.16
جنوب سيناء	0.25	7.00	3.14	0.00	0.00	0.00	0.00	5.00	1.67	0.50	8.00	4.25	0.25	7.00	3.14
الجملة	0.11	2.49	1.69	0.00	0.00	0.00	0.41	2.67	1.94	0.06	2.46	1.66	0.11	2.49	1.69

نسبة الممارسين للتدريس لغير الممارسين ... مديريات..مراحل
للعام الدراسي 2017 / 2018
جملة الاعدادى



المديرية	حكومى			خاص			حضر			ريف			جملة		
	ذكور	إناث	جملة	ذكور	إناث	جملة	ذكور	إناث	جملة	ذكور	إناث	جملة	ذكور	إناث	جملة
القاهرة	4.18	2.19	2.77	3.20	1.56	2.04	3.89	2.00	2.55	0.00	0.00	0.00	3.89	2.00	2.55
الاسكندرية	3.02	2.15	2.47	2.52	1.93	2.13	2.94	2.10	2.40	1.67	1.75	1.69	2.93	2.10	2.40
البحيرة	1.85	1.64	1.75	3.48	2.18	2.64	2.77	1.68	2.04	1.70	1.64	1.67	1.86	1.65	1.76
الغربية	1.32	1.28	1.30	3.76	1.99	2.58	1.98	1.56	1.69	1.18	1.14	1.16	1.34	1.29	1.31
كفر الشيخ	1.59	1.92	1.75	4.00	3.60	3.75	2.57	2.10	2.27	1.41	1.85	1.60	1.59	1.93	1.75
المنوفية	1.67	2.48	2.07	2.79	1.52	1.97	2.06	2.59	2.38	1.61	2.38	1.97	1.69	2.44	2.07
القليوبية	1.43	1.54	1.49	4.69	1.82	2.55	2.62	1.61	1.94	1.10	1.52	1.32	1.51	1.56	1.53
الدقهلية	1.11	1.38	1.25	2.72	1.38	1.83	1.81	1.64	1.70	0.96	1.26	1.11	1.12	1.38	1.26
دمياط	1.83	2.09	1.99	2.31	1.70	1.85	2.89	2.30	2.47	1.42	1.90	1.68	1.84	2.08	1.98
الشرقية	1.24	1.39	1.32	3.06	1.40	2.02	1.70	1.54	1.60	1.14	1.32	1.22	1.25	1.39	1.32
بورسعيد	1.70	1.76	1.74	1.53	1.24	1.33	1.70	1.73	1.72	0.00	0.00	0.00	1.70	1.73	1.72
الاسماعيلية	1.49	1.83	1.68	3.70	5.38	4.44	1.84	1.85	1.85	1.26	1.86	1.55	1.51	1.85	1.70
السويس	3.74	2.54	2.84	3.55	1.28	1.71	3.72	2.37	2.69	0.00	0.00	0.00	3.72	2.37	2.69
الجيزة	4.10	2.47	3.12	3.60	1.34	1.96	5.23	2.09	2.91	2.79	2.16	2.52	3.99	2.11	2.79
الفيوم	1.89	2.10	1.98	2.61	1.33	1.81	2.33	1.73	1.94	1.80	2.30	2.00	1.90	2.07	1.98
بنى سويف	1.69	1.82	1.74	1.28	1.13	1.21	2.26	1.75	1.95	1.56	1.82	1.65	1.67	1.79	1.73
المنيا	1.31	1.95	1.52	2.91	1.84	2.21	1.81	1.62	1.70	1.22	2.21	1.47	1.32	1.95	1.53
اسيوط	1.80	2.57	2.14	2.37	1.46	1.74	2.19	2.23	2.21	1.68	2.78	2.08	1.81	2.53	2.13
سوهاج	1.18	1.87	1.43	1.31	1.70	1.51	1.58	1.82	1.71	1.07	1.89	1.32	1.18	1.86	1.44
قنا	1.39	2.62	1.79	2.00	6.50	3.29	1.49	1.85	1.69	1.37	3.30	1.83	1.39	2.62	1.79
الاقصر	1.31	2.45	1.69	1.10	3.00	1.88	1.55	2.10	1.82	1.20	2.89	1.61	1.30	2.46	1.69
أسوان	1.83	2.47	2.15	0.43	1.20	0.75	1.99	2.24	2.14	1.76	2.60	2.15	1.82	2.47	2.15
مطروح	3.19	2.54	2.93	3.17	1.19	1.73	3.14	2.22	2.67	3.25	3.72	3.34	3.19	2.42	2.87
الوادى الجديد	1.64	1.89	1.77	0.00	0.00	0.00	1.93	1.60	1.71	1.48	2.52	1.83	1.64	1.89	1.77
البحر الاحمر	1.30	2.35	1.76	3.07	1.59	2.09	1.31	2.27	1.77	1.75	7.00	1.85	1.36	2.29	1.78
شمال سيناء	1.51	1.50	1.50	2.00	1.29	1.50	1.60	1.57	1.58	1.41	1.28	1.36	1.51	1.50	1.50
جنوب سيناء	2.98	2.28	2.66	2.75	0.00	3.25	2.46	2.02	2.22	3.73	4.50	3.87	2.98	2.29	2.67
الجملة	1.64	1.84	1.74	3.02	1.58	2.02	2.52	1.89	2.11	1.35	1.75	1.52	1.68	1.82	1.75

نسبة الممارسين للتدريس لغير الممارسين ... مديريات..مراحل
للعام الدراسي 2017 / 2018
جملة الثانوى العام



جملة	ريف		حضر			خاص			حكومى			المديرية			
	جملة	إناث	ذكور	جملة	إناث	ذكور	جملة	إناث	ذكور	جملة	إناث		ذكور		
2.50	1.93	3.47	0.00	0.00	0.00	2.50	1.93	3.47	1.14	0.96	1.40	3.37	2.48	5.11	القاهرة
2.07	1.82	2.46	2.67	4.50	1.75	2.07	1.82	2.46	0.91	0.79	1.08	2.78	2.41	3.43	الاسكندرية
2.44	1.70	3.35	2.06	1.50	2.46	2.67	1.77	4.16	1.32	1.56	1.07	2.46	1.70	3.40	البحيرة
1.93	1.46	2.54	1.53	1.07	1.96	2.47	1.84	3.63	1.43	1.19	1.73	1.95	1.47	2.56	الغربية
2.33	1.75	2.93	2.00	1.57	2.31	2.73	1.89	3.98	1.78	1.25	2.83	2.34	1.75	2.93	كفر الشيخ
2.49	2.31	2.67	2.22	2.02	2.39	3.10	2.83	3.43	2.44	1.92	3.50	2.50	2.31	2.66	المنوفية
2.00	1.81	2.23	1.62	1.62	1.63	2.46	1.98	3.30	2.32	1.25	4.95	1.99	1.84	2.16	القليوبية
1.64	1.32	1.97	1.28	1.06	1.47	2.20	1.64	3.05	1.61	1.43	1.80	1.64	1.32	1.97	الدقهلية
2.60	2.41	2.90	2.00	1.93	2.08	3.07	2.71	3.77	3.33	1.75	6.50	2.59	2.41	2.89	دمياط
2.06	1.80	2.31	1.61	1.41	1.75	2.56	2.11	3.21	3.40	2.23	4.86	2.04	1.80	2.28	الشرقية
2.44	1.99	3.47	0.00	0.00	0.00	2.44	1.99	3.47	1.63	1.20	2.50	2.48	2.03	3.52	بورسعيد
2.08	1.64	2.72	1.57	1.26	1.90	2.31	1.78	3.24	1.44	0.95	2.63	2.10	1.67	2.72	الاسماعيلية
3.56	2.70	5.71	0.00	0.00	0.00	3.56	2.70	5.71	1.22	0.80	3.00	4.33	3.44	6.25	السويس
2.80	1.67	4.76	2.28	1.18	3.13	2.95	1.77	5.68	1.42	0.94	2.37	3.44	2.04	5.73	الجيزة
2.12	1.58	2.62	2.03	1.46	2.37	2.22	1.66	2.99	1.03	0.63	1.54	2.20	1.66	2.68	الفيوم
2.36	1.76	2.86	2.22	1.59	2.56	2.45	1.84	3.15	1.00	0.79	1.17	2.44	1.82	2.96	بنى سويف
2.00	1.65	2.23	1.70	1.77	1.68	2.28	1.61	3.11	1.76	1.67	1.89	2.00	1.65	2.23	المنيا
2.28	1.71	2.80	2.30	1.97	2.48	2.27	1.57	3.23	0.82	0.74	0.90	2.41	1.80	2.95	اسيوط
1.86	1.42	2.11	1.72	1.43	1.82	1.96	1.42	2.39	1.36	1.60	1.19	1.90	1.41	2.18	سوهاج
2.18	1.44	2.64	2.15	1.55	2.33	2.20	1.40	3.09	1.67	1.50	1.71	2.18	1.44	2.65	قنا
2.35	1.52	2.78	2.20	1.32	2.48	2.48	1.61	3.12	0.50	1.00	0.33	2.37	1.52	2.81	الاقصر
2.83	1.81	4.11	2.69	1.78	3.72	2.96	1.84	4.53	0.00	0.00	0.00	2.83	1.81	4.11	أسوان
2.62	1.42	3.87	4.33	1.50	5.75	2.53	1.42	3.74	1.50	0.50	0.00	2.63	1.45	3.84	مطروح
2.86	2.01	3.68	2.57	1.78	3.06	3.03	2.10	4.16	0.00	0.00	0.00	2.86	2.01	3.68	الوادى الجديد
2.02	2.19	1.88	3.43	0.00	3.29	1.99	2.18	1.81	1.38	1.09	2.29	2.09	2.40	1.86	البحر الاحمر
1.99	1.45	2.69	1.27	0.90	1.47	2.21	1.55	3.34	1.50	2.00	1.00	1.99	1.45	2.70	شمال سيناء
2.62	2.18	2.89	6.00	0.00	6.00	2.58	2.18	2.83	0.00	0.00	0.00	2.62	2.18	2.89	جنوب سيناء
2.20	1.75	2.72	1.80	1.47	2.03	2.46	1.87	3.36	1.21	0.96	1.57	2.33	1.87	2.84	الجملة

نسبة الممارسين للتدريس لغير الممارسين ... مديريات..مراحل
للعام الدراسي 2017 / 2018
جملة الثانوى الصناعى



جملة			ريف			حضر			خاص			حكومى			المديرية
جملة	إناث	ذكور	جملة	إناث	ذكور	جملة	إناث	ذكور	جملة	إناث	ذكور	جملة	إناث	ذكور	
5.78	5.27	6.14	0.00	0.00	0.00	5.78	5.27	6.14	1.50	1.00	2.00	5.79	5.29	6.16	القاهرة
3.01	3.62	2.67	0.00	0.00	0.00	3.01	3.62	2.67	1.24	1.67	1.14	3.04	3.63	2.70	الاسكندرية
4.72	5.01	4.49	3.94	3.46	4.21	4.91	5.31	4.57	0.00	0.00	0.00	4.72	5.01	4.49	البحيرة
3.58	3.08	4.02	2.55	1.85	3.27	3.79	3.37	4.16	0.00	0.00	0.00	3.58	3.08	4.02	الغربية
3.38	3.59	3.24	2.82	2.74	2.85	3.48	3.70	3.33	0.00	0.00	0.00	3.38	3.59	3.24	كفر الشيخ
4.59	5.00	4.32	3.45	3.70	3.29	5.35	5.91	5.01	0.00	0.00	0.00	4.59	5.00	4.32	المنوفية
3.13	3.52	2.85	2.58	3.38	2.11	3.34	3.56	3.18	0.00	0.00	0.00	3.13	3.52	2.85	القليوبية
3.27	3.85	2.81	2.28	2.89	1.87	3.96	4.44	3.55	1.63	2.00	0.50	3.27	3.86	2.81	الدقهلية
3.96	4.85	3.29	4.65	6.27	4.20	3.89	4.79	3.17	0.00	0.00	0.00	3.96	4.85	3.29	دمياط
4.49	4.45	4.51	3.19	4.13	2.78	4.74	4.49	5.00	0.00	0.00	0.00	4.49	4.45	4.51	الشرقية
2.04	1.83	2.32	0.00	0.00	0.00	2.04	1.83	2.32	0.00	0.00	0.00	2.04	1.83	2.32	بورسعيد
2.35	2.89	2.00	2.33	3.19	1.81	2.35	2.85	2.02	0.00	0.00	0.00	2.35	2.89	2.00	الاسماعيلية
4.98	6.19	3.49	0.00	0.00	0.00	4.98	6.19	3.49	0.00	0.00	0.00	4.98	6.19	3.49	السويس
4.04	4.12	3.99	3.23	3.98	3.01	4.30	4.15	4.41	0.00	0.00	0.00	4.04	4.12	3.99	الجيزة
3.14	3.68	2.79	3.06	4.04	2.65	3.18	3.56	2.87	0.00	0.00	0.00	3.14	3.68	2.79	الفيوم
4.09	3.90	4.28	3.97	5.45	3.14	4.12	3.65	4.60	0.00	0.00	0.00	4.09	3.90	4.28	بنى سويف
3.07	3.51	2.75	2.83	5.19	2.49	3.09	3.47	2.79	0.00	0.00	0.00	3.07	3.51	2.75	المنيا
4.81	3.70	5.78	3.36	2.69	3.65	4.95	3.76	6.04	0.00	0.00	0.00	4.81	3.70	5.78	اسيوط
4.58	4.50	4.63	3.57	4.26	3.46	4.85	4.52	5.12	0.00	0.00	0.00	4.58	4.50	4.63	سوهاج
2.56	3.38	2.17	2.51	4.31	2.09	2.58	3.15	2.23	0.00	0.00	0.00	2.56	3.38	2.17	قنا
2.72	4.17	2.18	2.78	4.94	1.96	2.70	4.01	2.23	0.00	0.00	0.00	2.72	4.17	2.18	الاقصر
2.80	2.98	2.67	2.47	3.46	2.04	2.98	2.83	3.12	0.00	0.00	0.00	2.80	2.98	2.67	أسوان
3.12	2.18	3.62	3.60	1.00	4.25	3.10	2.20	3.59	0.00	0.00	0.00	3.12	2.18	3.62	مطروح
3.51	3.83	3.33	0.00	0.00	0.00	3.51	3.83	3.33	0.00	0.00	0.00	3.51	3.83	3.33	الوادى الجديد
2.23	4.66	1.47	0.00	0.00	0.00	2.23	4.66	1.47	0.00	0.00	0.00	2.23	4.66	1.47	البحر الاحمر
2.49	1.81	3.10	1.93	2.67	1.84	2.54	1.80	3.27	0.00	0.00	0.00	2.49	1.81	3.10	شمال سيناء
4.28	3.14	5.17	5.60	4.00	6.00	4.04	3.08	4.93	0.00	0.00	0.00	4.28	3.14	5.17	جنوب سيناء
3.69	3.91	3.52	2.87	3.40	2.61	3.90	4.01	3.80	1.39	1.67	1.21	3.69	3.91	3.52	الجملة

نسبة الممارسين للتدريس لغير الممارسين ... مديريات..مراحل
للعام الدراسي 2017 / 2018
جملة الثانوى الزراعى



جملة			ريف			حضر			خاص			حكومى			المديرية
جملة	إناث	ذكور	جملة	إناث	ذكور	جملة	إناث	ذكور	جملة	إناث	ذكور	جملة	إناث	ذكور	
2.37	3.74	1.80	0.00	0.00	0.00	2.37	3.74	1.80	0.00	0.00	0.00	2.37	3.74	1.80	الاسكندرية
2.50	3.25	2.23	4.42	12.67	3.67	2.32	2.99	2.06	0.00	0.00	0.00	2.50	3.25	2.23	البحيرة
2.01	2.43	1.70	1.61	1.63	1.59	2.15	2.66	1.74	0.00	0.00	0.00	2.01	2.43	1.70	الغربية
2.89	3.31	2.58	3.00	6.14	2.39	2.88	3.17	2.62	0.00	0.00	0.00	2.89	3.31	2.58	كفر الشيخ
2.00	2.86	1.62	0.00	0.00	0.00	2.00	2.86	1.62	0.00	0.00	0.00	2.00	2.86	1.62	المنوفية
1.57	2.28	1.29	1.97	3.00	1.64	1.43	2.06	1.16	0.00	0.00	0.00	1.57	2.28	1.29	القليوبية
1.91	1.54	2.24	1.47	1.24	1.57	2.09	1.61	2.66	0.00	0.00	0.00	1.91	1.54	2.24	الدقهلية
2.60	2.54	2.66	2.04	2.19	1.88	3.34	3.13	3.48	0.00	0.00	0.00	2.60	2.54	2.66	دمياط
2.62	2.69	2.58	2.14	2.78	1.87	2.81	2.67	2.92	0.00	0.00	0.00	2.62	2.69	2.58	الشرقية
1.50	3.75	1.15	0.00	0.00	0.00	1.50	3.75	1.15	0.00	0.00	0.00	1.50	3.75	1.15	بورسعيد
1.28	2.00	0.95	1.70	2.45	1.44	1.07	1.83	0.67	0.00	0.00	0.00	1.28	2.00	0.95	الاسماعيلية
4.78	6.50	4.29	0.00	0.00	0.00	4.78	6.50	4.29	0.00	0.00	0.00	4.78	6.50	4.29	السويس
1.99	2.39	1.76	1.75	2.71	1.64	2.19	2.35	1.97	0.00	0.00	0.00	1.99	2.39	1.76	الجيزة
3.11	3.23	3.05	2.12	0.88	2.67	3.65	4.45	3.27	0.00	0.00	0.00	3.11	3.23	3.05	الفيوم
1.60	2.87	1.26	1.64	2.46	1.45	1.58	3.08	1.13	0.00	0.00	0.00	1.60	2.87	1.26	بنى سويف
3.02	4.23	2.61	1.08	0.00	1.11	3.19	4.27	2.79	0.00	0.00	0.00	3.02	4.23	2.61	المنيا
2.80	4.70	2.15	2.33	7.09	1.87	3.16	4.29	2.47	0.00	0.00	0.00	2.80	4.70	2.15	اسيوط
1.96	2.27	1.86	2.22	8.33	1.87	1.90	1.98	1.86	0.00	0.00	0.00	1.96	2.27	1.86	سوهاج
2.46	4.54	1.99	2.27	19.33	1.89	2.56	3.88	2.06	0.00	0.00	0.00	2.46	4.54	1.99	قنا
1.98	9.83	1.60	1.94	8.75	1.61	2.04	12.00	1.59	0.00	0.00	0.00	1.98	9.83	1.60	الاقصر
2.02	2.66	1.75	3.00	4.33	2.67	1.79	2.41	1.49	0.00	0.00	0.00	2.02	2.66	1.75	أسوان
3.29	4.67	3.00	3.21	6.50	2.67	3.67	1.00	5.00	0.00	0.00	0.00	3.29	4.67	3.00	مطروح
2.49	2.59	2.46	0.00	0.00	0.00	2.49	2.59	2.46	0.00	0.00	0.00	2.49	2.59	2.46	الوادى الجديد
0.00	0.00	0.00	0.00	0.00	0.00	0.00	0.00	0.00	0.00	0.00	0.00	0.00	0.00	0.00	البحر الاحمر
1.19	0.97	1.28	1.36	0.73	1.61	1.09	1.11	1.09	0.00	0.00	0.00	1.19	0.97	1.28	شمال سيناء
1.25	1.00	1.31	1.00	0.00	1.22	1.80	3.00	1.50	0.00	0.00	0.00	1.25	1.00	1.31	جنوب سيناء
2.22	2.78	1.97	1.99	2.80	1.80	2.30	2.78	2.04	0.00	0.00	0.00	2.22	2.78	1.97	الجملة

نسبة الممارسين للتدريس لغير الممارسين ... مديريات..مراحل
للعام الدراسي 2017 / 2018
جملة الثانوى التجارى



جملة			ريف			حضر			خاص			حكومى			المديرية
جملة	إناث	ذكور	جملة	إناث	ذكور	جملة	إناث	ذكور	جملة	إناث	ذكور	جملة	إناث	ذكور	
3.88	3.98	3.70	0.00	0.00	0.00	3.88	3.98	3.70	2.66	2.42	3.07	3.97	4.11	3.75	القاهرة
4.01	4.30	3.48	0.00	0.00	0.00	4.01	4.30	3.48	0.00	0.00	0.00	4.01	4.30	3.48	الاسكندرية
2.85	2.55	3.31	2.06	1.83	2.27	3.11	2.72	3.85	0.00	0.00	0.00	2.85	2.55	3.31	البحيرة
1.75	1.88	1.60	1.49	1.58	1.41	2.09	2.16	1.96	0.00	0.00	0.00	1.75	1.88	1.60	الغربية
3.31	3.50	3.07	2.92	3.78	2.35	3.51	3.40	3.69	0.00	0.00	0.00	3.31	3.50	3.07	كفر الشيخ
4.23	4.44	4.00	3.59	3.82	3.37	4.97	5.02	4.89	4.25	2.67	9.00	4.23	4.45	3.99	المنوفية
2.43	2.53	2.27	1.83	2.13	1.54	2.93	2.76	3.39	0.00	0.00	0.00	2.43	2.53	2.27	القليوبية
1.65	2.07	1.31	1.33	1.75	1.06	2.06	2.37	1.72	0.00	0.00	0.00	1.65	2.07	1.31	الدقهلية
3.19	3.75	2.47	2.00	2.30	1.71	3.90	4.44	3.06	0.00	0.00	0.00	3.19	3.75	2.47	دمياط
3.57	4.44	2.68	3.25	4.11	2.59	3.80	4.63	2.76	0.00	0.00	0.00	3.57	4.44	2.68	الشرقية
3.83	4.06	3.14	0.00	0.00	0.00	3.83	4.06	3.14	0.00	0.00	0.00	3.83	4.06	3.14	بورسعيد
2.38	2.42	2.31	2.14	2.47	1.90	2.42	2.41	2.44	0.00	0.00	0.00	2.38	2.42	2.31	الاسماعيلية
4.23	4.43	3.85	0.00	0.00	0.00	4.23	4.43	3.85	0.00	0.00	0.00	4.23	4.43	3.85	السويس
4.01	3.97	4.06	2.47	2.94	2.29	4.33	4.07	4.80	0.67	0.54	1.50	4.17	4.23	4.09	الجيزة
3.70	4.25	3.29	3.40	4.12	3.08	4.05	4.33	3.69	0.00	0.00	0.00	3.70	4.25	3.29	الفيوم
4.56	5.16	3.91	4.49	7.10	3.04	4.59	4.69	4.45	0.00	0.00	0.00	4.56	5.16	3.91	بنى سويف
2.95	2.81	3.15	2.72	3.14	2.47	2.98	2.79	3.26	0.00	0.00	0.00	2.95	2.81	3.15	المنيا
3.60	3.99	3.12	2.99	3.80	2.35	3.96	4.07	3.78	0.00	0.00	0.00	3.60	3.99	3.12	اسيوط
3.54	4.56	2.73	2.87	3.71	2.43	3.83	4.83	2.90	0.00	0.00	0.00	3.54	4.56	2.73	سوهاج
2.50	2.97	2.16	2.51	4.12	1.85	2.49	2.71	2.30	0.00	0.00	0.00	2.50	2.97	2.16	قنا
2.61	3.66	2.03	2.40	5.50	1.63	2.71	3.23	2.32	0.00	0.00	0.00	2.61	3.66	2.03	الاقصر
3.20	3.66	2.75	2.89	3.34	2.40	3.57	4.07	3.12	0.00	0.00	0.00	3.20	3.66	2.75	أسوان
3.10	3.05	3.14	0.00	0.00	0.00	3.10	3.05	3.14	0.00	0.00	0.00	3.10	3.05	3.14	مطروح
1.79	1.72	1.88	0.00	0.00	0.00	1.79	1.72	1.88	0.00	0.00	0.00	1.79	1.72	1.88	الوادى الجديد
2.17	3.60	1.12	0.00	0.00	0.00	2.14	3.60	1.06	0.00	0.00	0.00	2.17	3.60	1.12	البحر الاحمر
2.36	1.97	2.82	2.38	1.80	2.52	2.36	1.98	2.97	0.00	0.00	0.00	2.36	1.97	2.82	شمال سيناء
2.00	1.71	2.50	5.00	0.00	4.00	1.86	1.64	2.29	0.00	0.00	0.00	2.00	1.71	2.50	جنوب سيناء
2.98	3.34	2.58	2.39	2.90	2.02	3.32	3.52	3.03	2.25	1.83	3.24	2.99	3.35	2.58	الجملة

نسبة الممارسين للتدريس لغير الممارسين ... مديريات..مراحل
للعام الدراسي 2017 / 2018
جملة ثانوى فندقى



المديرية	حكومى			خاص			حضر			ريف			جملة		
	جملة	إناث	ذكور	جملة	إناث	ذكور	جملة	إناث	ذكور	جملة	إناث	ذكور	جملة	إناث	ذكور
القاهرة	2.63	3.43	1.67	2.08	1.28	4.00	2.42	2.49	2.31	0.00	0.00	0.00	2.42	2.49	2.31
الاسكندرية	2.88	4.57	1.70	1.27	0.56	3.00	1.71	1.28	2.43	0.00	0.00	0.00	1.71	1.28	2.43
البحيرة	0.00	0.00	0.00	0.00	0.00	0.00	0.00	0.00	0.00	0.00	0.00	0.00	0.00	0.00	0.00
الغربية	2.05	2.46	1.33	2.65	1.60	4.14	2.05	2.46	1.33	2.65	1.60	4.14	2.05	2.46	1.33
كفر الشيخ	2.29	2.80	1.70	0.00	0.00	0.00	2.32	2.67	1.83	2.13	5.00	1.17	2.32	2.67	1.83
المنوفية	2.91	3.42	2.15	0.00	0.00	0.00	2.91	3.42	2.15	0.00	0.00	0.00	2.91	3.42	2.15
القليوبية	1.68	1.62	1.85	2.16	1.27	4.85	2.25	1.72	3.83	0.64	0.50	1.00	2.25	1.72	3.83
الدقهلية	2.17	3.04	1.36	0.00	0.00	0.00	2.17	3.04	1.36	0.00	0.00	0.00	2.17	3.04	1.36
دمياط	5.00	6.33	1.00	0.00	0.00	0.00	5.00	6.33	1.00	0.00	0.00	0.00	5.00	6.33	1.00
الشرقية	2.23	2.09	2.63	0.00	0.00	0.00	2.23	2.09	2.63	0.00	0.00	0.00	2.23	2.09	2.63
بورسعيد	2.55	3.57	1.71	0.00	0.00	0.00	2.55	3.57	1.71	0.00	0.00	0.00	2.55	3.57	1.71
الاسماعيلية	2.28	2.63	1.67	0.00	0.00	0.00	2.28	2.63	1.67	0.00	0.00	0.00	2.28	2.63	1.67
السويس	3.06	3.73	2.00	0.00	0.00	0.00	3.06	3.73	2.00	0.00	0.00	0.00	3.06	3.73	2.00
الجيزة	2.63	2.90	2.18	1.52	0.65	3.20	1.95	1.50	2.78	0.00	0.00	0.00	1.95	1.50	2.78
الفيوم	1.96	4.50	1.54	0.00	0.00	0.00	1.96	4.50	1.54	1.96	4.50	1.54	0.00	0.00	0.00
بنى سويف	2.23	4.33	1.12	1.33	1.00	1.50	0.00	0.00	0.00	2.00	3.50	1.22	2.00	3.50	1.22
المنيا	2.86	3.21	2.30	0.00	0.00	0.00	2.86	3.21	2.30	0.00	0.00	0.00	2.86	3.21	2.30
اسيوط	1.76	1.58	2.20	0.00	0.00	0.00	1.76	1.58	2.20	0.00	0.00	0.00	1.76	1.58	2.20
سوهاج	2.98	3.38	2.69	0.00	0.00	0.00	2.98	3.38	2.69	0.00	0.00	0.00	2.98	3.38	2.69
قنا	1.07	1.00	1.13	0.00	0.00	0.00	1.07	1.00	1.13	0.00	0.00	0.00	1.07	1.00	1.13
الاقصر	1.69	1.54	1.86	0.00	0.00	0.00	1.69	1.54	1.86	0.00	0.00	0.00	1.69	1.54	1.86
أسوان	1.73	2.22	1.21	0.00	0.00	0.00	2.11	2.86	1.46	1.24	1.55	0.79	2.11	2.86	1.46
مطروح	1.40	2.00	0.88	0.00	0.00	0.00	1.40	2.00	0.88	0.00	0.00	0.00	1.40	2.00	0.88
البحر الاحمر	1.47	2.73	0.96	0.59	3.00	0.44	1.20	2.75	0.77	0.00	0.00	0.00	1.20	2.75	0.77
شمال سيناء	1.92	1.42	3.29	0.00	0.00	0.00	1.92	1.42	3.29	0.00	0.00	0.00	1.92	1.42	3.29
جنوب سيناء	1.15	1.20	1.13	0.00	0.00	0.00	1.08	1.25	1.00	2.00	1.00	0.00	1.15	1.20	1.13
الجملة	2.22	2.63	1.72	1.73	0.96	3.15	2.15	2.20	2.09	1.67	1.82	1.53	2.15	2.20	2.09

نسبة الممارسين للتدريس لغير الممارسين ... مديريات..مراحل
للعام الدراسي 2017 / 2018
جملة التربية الخاصة



جملة			ريف			حضر			خاص			حكومي			المديرية
جملة	إناث	ذكور	جملة	إناث	ذكور	جملة	إناث	ذكور	جملة	إناث	ذكور	جملة	إناث	ذكور	
2.10	2.27	1.72	0.00	0.00	0.00	2.10	2.27	1.72	1.31	1.61	0.56	2.14	2.30	1.78	القاهرة
1.70	2.29	0.87	0.00	0.00	0.00	1.70	2.29	0.87	0.00	0.00	0.00	1.70	2.29	0.87	الاسكندرية
1.99	2.09	1.84	2.36	3.33	1.20	1.96	2.03	1.88	0.00	0.00	0.00	1.99	2.09	1.84	البحيرة
1.31	1.54	1.07	1.12	1.46	0.93	1.36	1.56	1.12	0.00	0.00	0.00	1.31	1.54	1.07	الغربية
2.01	2.77	1.44	2.19	4.24	1.42	1.94	2.45	1.45	0.00	0.00	0.00	2.01	2.77	1.44	كفر الشيخ
1.73	2.21	1.31	1.48	1.13	1.69	1.75	2.28	1.28	0.00	0.00	0.00	1.73	2.21	1.31	المنوفية
1.52	1.66	1.35	1.48	1.68	1.30	1.53	1.66	1.38	0.00	0.00	0.00	1.52	1.66	1.35	القليوبية
1.83	2.14	1.46	1.71	2.00	1.40	1.88	2.19	1.48	0.00	0.00	0.00	1.83	2.14	1.46	الدقهلية
2.31	1.94	3.17	2.55	2.29	3.17	2.14	1.71	3.18	0.00	0.00	0.00	2.31	1.94	3.17	دمياط
1.59	1.75	1.41	1.53	1.56	1.50	1.60	1.78	1.40	2.50	5.00	0.00	1.59	1.73	1.42	الشرقية
1.70	1.90	1.42	0.00	0.00	0.00	1.70	1.90	1.42	0.00	0.00	0.00	1.70	1.90	1.42	بورسعيد
1.75	2.29	1.10	0.00	0.00	0.00	1.70	2.26	1.04	0.00	0.00	0.00	1.75	2.29	1.10	الاسماعيلية
2.16	3.16	0.78	0.00	0.00	0.00	2.16	3.16	0.78	0.00	0.00	0.00	2.16	3.16	0.78	السويس
2.79	2.73	2.91	5.15	13.20	2.47	2.57	2.39	3.02	0.66	0.59	0.83	3.24	3.22	3.29	الجيزة
1.32	1.29	1.36	0.88	2.50	0.75	1.42	1.25	1.67	0.00	0.00	0.00	1.32	1.29	1.36	الفيوم
2.61	3.22	2.05	2.05	2.30	1.80	2.69	3.35	2.08	0.00	0.00	0.00	2.61	3.22	2.05	بنى سويف
1.87	2.48	1.45	3.69	9.50	2.86	1.76	2.35	1.31	0.00	0.00	0.00	1.87	2.48	1.45	المنيا
1.70	1.51	1.93	2.31	1.00	4.40	1.67	1.55	1.81	0.00	0.00	0.00	1.70	1.51	1.93	اسيوط
1.62	1.70	1.57	1.72	1.83	1.68	1.61	1.69	1.56	0.00	0.00	0.00	1.62	1.70	1.57	سوهاج
1.82	1.67	1.93	2.97	4.36	2.27	1.56	1.19	1.84	0.00	0.00	0.00	1.82	1.67	1.93	قنا
1.70	2.26	1.52	1.83	4.75	1.38	1.62	1.60	1.63	0.00	0.00	0.00	1.70	2.26	1.52	الاقصر
1.94	2.09	1.82	1.75	1.86	1.67	2.69	2.79	2.59	0.00	0.00	0.00	1.94	2.09	1.82	أسوان
2.21	2.73	1.79	0.00	0.00	0.00	2.21	2.73	1.79	0.00	0.00	0.00	2.21	2.73	1.79	مطروح
2.25	1.60	2.96	0.00	0.00	0.00	2.25	1.60	2.96	0.00	0.00	0.00	2.25	1.60	2.96	الوادى الجديد
1.67	2.27	1.15	0.00	0.00	0.00	1.67	2.27	1.15	0.00	0.00	0.00	1.67	2.27	1.15	البحر الاحمر
1.87	1.16	2.89	1.52	0.81	2.54	2.60	1.89	3.67	0.00	0.00	0.00	1.87	1.16	2.89	شمال سيناء
2.07	1.67	2.67	0.00	0.00	0.00	2.00	1.67	2.50	0.00	0.00	0.00	2.07	1.67	2.67	جنوب سيناء
1.85	2.08	1.59	1.87	2.16	1.65	1.84	2.07	1.57	0.99	1.11	0.68	1.86	2.10	1.60	الجملة

نصيب المدرس من التلاميذ جميع مراحل التعليم
للعام الدراسي 2017 / 2018

المحافظات	ما قبل الإبتدائي	الإبتدائي	التعليم المجتمعي	الإعدادي	ثانوى عام	ثانوى صناعى	ثانوى زراعى	ثانوى تجارى	ثانوى فندقى
القاهرة	26.64	30.91	23.68	19.89	18.03	7.76	0.00	25.73	39.47
الاسكندرية	28.08	30.38	8.05	17.32	17.66	8.94	16.53	26.03	25.87
البحيرة	28.12	32.74	14.60	21.91	18.72	10.98	13.04	18.29	34.79
الغربية	26.87	34.37	5.49	18.14	14.55	8.78	12.90	13.46	25.42
كفر الشيخ	25.49	24.18	8.34	14.60	13.40	10.74	12.63	15.02	9.99
المنوفية	18.97	24.60	7.54	15.94	14.86	8.27	15.31	10.80	7.62
القليوبية	24.21	26.55	7.24	20.66	16.67	12.01	20.85	19.94	37.41
الدقهلية	22.53	25.69	6.54	16.94	16.32	7.27	9.38	15.48	16.34
دمياط	20.26	18.89	6.26	13.34	9.39	8.15	9.00	9.05	18.10
الشرقية	29.72	23.67	5.94	16.11	13.19	8.39	10.24	13.26	3.71
بورسعيد	32.15	14.77	5.08	11.64	10.17	6.10	17.87	4.63	6.08
الاسماعيلية	22.70	24.88	8.06	15.73	13.92	9.32	18.99	13.59	6.39
السويس	27.88	21.04	6.68	15.29	13.03	9.61	18.19	12.49	9.44
الجيزة	24.08	39.87	18.94	25.38	24.99	14.98	18.09	48.02	40.50
الفيوم	23.90	30.24	26.00	21.50	19.94	10.14	29.76	26.38	17.69
بنى سويف	24.22	30.61	19.06	21.12	16.60	9.03	19.18	13.08	5.94
المنيا	22.19	22.60	13.63	19.29	14.41	14.42	23.23	22.67	4.41
اسيوط	28.13	25.93	19.84	18.59	14.29	11.56	18.81	18.29	11.80
سوهاج	29.41	23.54	25.78	20.39	15.56	7.63	14.08	19.21	9.74
قنا	44.92	18.75	24.57	16.84	14.01	14.08	19.59	14.25	29.77
الاقصر	34.53	19.41	21.11	16.98	15.76	12.91	24.23	19.57	14.47
أسوان	26.42	18.39	12.85	14.00	11.10	10.09	10.57	15.34	7.09
مرسى مطروح	36.40	25.39	74.65	18.79	13.31	9.96	30.16	25.14	12.05
الوادى الجديد	14.45	7.53	3.06	5.55	5.17	5.32	7.54	7.38	0.00
البحر الاحمر	30.07	24.22	66.00	14.19	11.37	8.50	0.00	11.41	22.21
شمال سيناء	22.64	15.31	8.03	9.59	8.85	7.12	10.63	11.34	7.10
جنوب سيناء	32.77	19.56	3.91	10.74	9.18	9.51	15.20	14.86	5.80
الإجمالى	26.10	26.56	15.70	18.30	15.99	9.54	15.93	17.50	22.25

نصيب المدرس من التلاميذ جميع مراحل التعليم
للعام الدراسي 2017 / 2018
حضر



المحافظات	ما قبل الإبتدائي	الإبتدائي	التعليم المجتمعي	الإعدادي	ثانوى عام	ثانوى صناعى	ثانوى زراعى	ثانوى تجارى	ثانوى فندقى
القاهرة	26.64	30.91	23.68	19.89	18.03	7.76	0.00	25.73	39.47
الاسكندرية	28.06	30.24	7.66	17.28	17.69	8.94	16.53	26.03	25.87
البحيرة	24.46	28.89	8.63	20.41	18.90	10.50	13.06	17.33	0.00
الغربية	25.60	27.99	8.75	16.40	13.94	8.51	11.65	10.94	7.10
كفر الشيخ	22.79	21.21	9.77	13.03	13.82	9.94	11.64	11.56	8.73
المنوفية	19.28	21.63	7.45	17.26	14.69	8.02	15.31	10.38	7.62
القليوبية	25.83	29.11	12.05	22.93	17.60	11.38	18.29	21.41	32.62
الدقهلية	21.12	23.58	6.42	15.65	15.50	6.26	9.78	9.47	16.34
دمياط	20.14	18.41	4.25	12.91	9.38	8.35	6.16	8.55	18.10
الشرقية	27.21	21.92	6.33	14.27	12.36	8.12	9.83	11.70	3.71
بورسعيد	32.15	14.77	5.08	11.64	10.17	6.10	17.87	4.63	6.08
الاسماعيلية	22.13	22.37	6.84	14.25	13.81	9.31	17.03	13.00	6.39
السويس	27.88	21.04	6.68	15.29	13.03	9.61	18.19	12.49	9.44
الجيزة	22.72	35.94	20.12	22.42	24.12	13.61	20.11	43.44	40.50
الفيوم	22.67	27.19	23.95	17.61	21.13	9.37	28.31	24.36	0.00
بنى سويف	23.64	25.87	15.51	17.58	16.13	8.45	21.76	13.18	0.00
المنيا	22.39	17.53	17.16	13.62	13.32	14.29	23.50	22.12	4.41
اسيوط	25.66	22.16	18.13	16.86	13.99	11.48	16.26	17.77	11.80
سوهاج	22.99	20.48	26.97	15.79	14.89	6.53	14.30	17.35	9.74
قنا	27.84	15.38	32.88	13.51	14.31	13.26	14.28	12.77	29.77
الاقصر	33.63	20.30	26.43	18.06	16.56	11.96	21.15	19.96	14.47
أسوان	26.14	20.03	9.27	13.94	11.21	9.51	10.82	16.20	8.01
مرسى مطروح	34.65	28.04	101.52	20.89	13.51	8.71	18.55	25.14	12.05
الوادى الجديد	13.05	6.86	0.00	5.44	5.63	5.32	7.54	7.38	0.00
البحر الاحمر	30.11	25.05	46.00	14.71	11.54	8.50	0.00	10.75	22.21
شمال سيناء	22.15	16.96	8.39	10.34	9.33	6.94	8.70	11.90	7.10
جنوب سيناء	29.15	19.17	4.80	10.72	8.95	10.23	19.78	13.56	4.00
الإجمالى	25.14	26.07	17.46	17.41	16.14	9.07	15.04	16.77	21.31

نصيب المدرس من التلاميذ جميع مراحل التعليم
للعام الدراسي 2017 / 2018
ريف

المحافظات	ما قبل الإبتدائي	الإبتدائي	التعليم المجتمعي	الإعدادي	ثانوى عام	ثانوى صناعى	ثانوى زراعى	ثانوى تجارى	ثانوى فندقى
الاسكندرية	59.50	48.01	18.67	26.26	4.69	0.00	0.00	0.00	0.00
البحيرة	30.02	34.08	15.04	22.48	18.30	13.41	12.97	22.55	34.79
الغربية	27.75	37.81	5.30	19.18	15.30	10.75	17.64	16.24	79.58
كفر الشيخ	26.60	25.27	8.24	15.24	12.93	16.15	19.45	23.00	19.76
المنوفية	18.84	25.54	7.55	15.46	14.96	8.85	0.00	11.31	0.00
القليوبية	22.35	24.75	6.22	18.89	15.51	14.07	25.98	17.15	97.00
الدقهلية	23.73	26.73	6.56	17.63	17.21	9.76	7.97	22.94	0.00
دمياط	20.39	19.25	6.74	13.73	9.42	6.35	12.54	10.72	0.00
الشرقية	31.08	24.36	5.88	16.97	14.38	10.45	11.67	15.80	0.00
الاسماعيلية	23.87	27.83	8.45	17.60	14.27	9.35	21.46	17.15	0.00
الجيزة	31.50	47.66	18.69	32.64	28.72	20.60	15.12	86.17	0.00
الفيوم	24.75	31.24	26.13	23.02	18.71	11.76	34.35	28.47	17.69
بنى سويف	24.51	32.37	19.28	22.49	17.35	11.76	15.39	12.84	5.94
المنيا	22.06	24.32	13.56	21.55	16.00	16.06	14.28	28.80	0.00
اسيوط	29.71	27.56	19.97	19.54	14.62	12.93	23.39	19.47	0.00
سوهاج	33.09	24.76	25.67	22.87	16.67	13.14	13.33	24.81	0.00
قنا	55.92	19.80	23.84	17.99	13.67	15.84	30.20	18.39	0.00
الاقصر	35.07	18.80	19.75	16.22	14.68	17.48	25.96	18.68	0.00
أسوان	26.55	17.76	13.99	14.03	10.98	11.40	9.94	14.43	5.00
مرسى مطروح	143.00	20.49	46.42	14.94	10.92	36.72	33.00	0.00	0.00
الوادى الجديد	16.90	8.41	3.06	5.67	4.23	0.00	0.00	0.00	0.00
البحر الاحمر	26.00	11.71	0.00	7.15	7.21	0.00	0.00	52.50	0.00
شمال سيناء	29.17	12.25	7.79	7.93	6.10	10.28	13.21	9.11	0.00
جنوب سيناء	45.75	20.06	3.65	10.78	18.00	6.71	11.45	25.00	17.50
الإجمالى	27.44	26.96	15.41	19.12	15.64	12.04	18.93	19.32	31.34

نصيب المدرس من التلاميذ في جميع المراحل
للعام الدراسي 2017 / 2018
جملة حكومي



المحافظات	ما قبل الإبتدائي	الإبتدائي	التعليم المجتمعي	الإعدادي	ثانوى عام	ثانوى صناعى	ثانوى زراعى	ثانوى تجارى	ثانوى فندقى
القاهرة	31.09	32.26	23.68	18.83	15.31	7.66	0.00	11.95	20.59
الاسكندرية	39.93	32.94	8.05	17.28	15.90	8.94	16.53	20.97	17.71
البحيرة	28.03	32.94	14.60	21.94	16.16	10.82	13.04	18.05	34.79
الغربية	26.80	35.22	5.49	18.16	14.15	8.78	12.90	13.38	7.10
كفر الشيخ	25.51	24.14	8.34	14.60	12.98	10.74	12.63	15.02	9.99
المنوفية	18.48	24.59	7.54	16.00	14.62	8.27	15.31	10.70	7.62
القليوبية	23.99	26.09	7.24	20.45	14.98	12.01	20.85	19.94	9.98
الدقهلية	22.94	25.69	6.54	16.80	15.83	7.21	9.38	15.48	16.34
دمياط	19.93	18.69	6.26	13.21	9.24	8.15	9.00	9.05	18.10
الشرقية	29.56	23.55	5.94	16.07	11.98	8.39	10.24	13.23	3.71
بورسعيد	32.05	14.17	5.08	11.19	9.23	6.10	17.87	4.25	6.08
الاسماعيلية	20.59	24.16	8.06	15.41	12.34	9.32	18.99	13.59	6.39
السويس	32.61	20.94	6.68	14.87	11.22	9.61	18.19	12.49	9.44
الجيزة	26.46	42.24	18.94	25.84	24.09	14.98	18.09	19.72	12.66
الفيوم	20.70	30.12	26.00	21.37	17.87	10.14	29.76	24.35	17.69
بنى سويف	21.93	31.06	19.06	21.21	16.12	9.03	19.18	13.08	5.10
المنيا	21.03	22.26	13.63	19.22	14.24	14.42	23.23	22.67	4.41
اسيوط	26.39	26.06	19.84	18.59	13.56	11.56	18.81	18.19	11.80
سوهاج	29.41	23.38	25.78	20.46	15.43	7.63	14.08	18.98	9.74
قنا	45.04	18.59	24.57	16.80	13.51	14.08	19.59	12.64	29.77
الاقصر	35.16	19.25	21.11	16.97	15.45	12.91	24.23	19.42	14.47
أسوان	24.41	18.25	12.85	13.89	10.85	9.99	10.57	13.79	7.09
مرسى مطروح	41.63	25.37	74.65	18.71	12.70	9.96	30.16	25.14	12.05
الوادى الجديد	14.45	7.53	3.06	5.55	5.17	5.32	7.54	7.38	0.00
البحر الاحمر	36.72	24.10	66.00	14.00	10.36	8.50	0.00	11.41	22.71
شمال سيناء	24.42	15.22	8.03	9.58	8.81	7.12	10.63	11.34	7.10
جنوب سيناء	29.13	18.70	3.91	10.45	8.61	9.51	15.20	14.86	5.80
الإجمالى	26.54	26.40	15.70	18.08	14.72	9.51	15.93	15.52	11.35

نصيب المدرس من التلاميذ في جميع المراحل
للعام الدراسي 2017 / 2018
جملة خاص



المحافظات	ما قبل الإبتدائي	الإبتدائي	التعليم المجتمعي	الإعدادي	ثانوى عام	ثانوى صناعى	ثانوى زراعى	ثانوى تجارى	ثانوى فندقى
القاهرة	23.78	28.34	0.00	23.25	30.55	94.56	0.00	288.17	79.74
الاسكندرية	21.04	23.45	0.00	17.47	26.36	9.81	0.00	0.00	32.88
البحيرة	29.24	26.18	0.00	19.58	285.51	0.00	0.00	0.00	0.00
الغربية	27.24	23.28	0.00	17.30	32.50	0.00	0.00	0.00	79.58
كفر الشيخ	24.16	34.69	0.00	12.27	65.91	0.00	0.00	0.00	0.00
المنوفية	23.54	24.79	0.00	13.90	45.70	0.00	0.00	25.47	0.00
القليوبية	24.83	31.37	0.00	23.67	53.27	0.00	0.00	0.00	63.26
الدقهلية	19.90	25.83	0.00	26.99	42.53	55.31	0.00	0.00	0.00
دمياط	23.66	23.41	0.00	19.66	32.50	0.00	0.00	0.00	0.00
الشرقية	31.13	28.27	0.00	18.47	64.65	0.00	0.00	0.00	0.00
بورسعيد	32.59	23.43	0.00	21.52	36.94	0.00	0.00	0.00	0.00
الاسماعيلية	43.00	44.53	0.00	32.63	80.56	0.00	0.00	0.00	0.00
السويس	19.02	21.83	0.00	20.08	32.70	0.00	0.00	0.00	0.00
الجيزة	22.57	33.01	0.00	23.54	29.69	0.00	0.00	3741.80	71.09
الفيوم	49.59	32.40	0.00	26.73	82.51	0.00	0.00	0.00	0.00
بنى سويف	41.52	22.09	0.00	17.57	36.75	0.00	0.00	0.00	10.00
المنيا	28.20	29.45	0.00	23.45	36.78	0.00	0.00	0.00	0.00
اسيوط	39.65	22.90	0.00	18.53	38.86	0.00	0.00	0.00	0.00
سوهاج	29.41	27.79	0.00	17.33	18.15	0.00	0.00	0.00	0.00
قنا	41.74	39.90	0.00	31.78	116.73	0.00	0.00	0.00	0.00
الاقصر	23.94	27.59	0.00	17.63	177.50	0.00	0.00	0.00	0.00
أسوان	81.97	28.05	0.00	85.78	0.00	0.00	0.00	0.00	0.00
مرسى مطروح	20.48	26.03	0.00	21.53	78.33	0.00	0.00	0.00	0.00
البحر الاحمر	16.71	25.28	0.00	16.80	25.50	0.00	0.00	0.00	19.40
شمال سيناء	10.50	21.34	0.00	10.40	20.67	0.00	0.00	0.00	0.00
جنوب سيناء	86.43	55.50	0.00	25.31	0.00	0.00	0.00	0.00	0.00
الإجمالى	24.89	28.20	0.00	21.75	34.93	75.42	0.00	624.61	65.14

متوسط كثافة الفصل لجميع مراحل التعليم
للعام الدراسي 2018 / 2017



المحافظات	ما قبل الإبتدائي	الإبتدائي	التعليم المجتمعي	الإعدادي	ثانوى عام	ثانوى صناعى	ثانوى زراعى	ثانوى تجارى	ثانوى فندقى
القاهرة	32.21	43.95	32.84	40.35	36.99	30.93	0.00	42.17	36.20
الاسكندرية	43.28	49.85	25.81	43.72	42.04	33.43	54.77	49.17	34.28
البحيرة	35.59	49.93	28.03	45.68	41.62	34.44	36.81	40.24	27.06
الغربية	37.61	51.21	14.41	47.34	45.38	35.09	40.46	34.36	41.90
كفر الشيخ	38.44	47.52	25.09	42.03	39.99	35.76	37.66	40.29	30.37
المنوفية	33.98	48.66	24.50	44.62	43.33	33.82	40.32	35.06	28.36
القليوبية	35.56	51.47	21.20	46.96	43.07	35.68	53.01	49.25	44.11
الدقهلية	33.88	49.74	14.18	43.65	41.84	34.34	36.42	39.50	36.08
دمياط	38.80	45.42	14.66	43.53	38.11	33.51	31.71	32.37	27.85
الشرقية	34.99	48.32	16.61	43.37	38.78	34.08	33.59	42.96	25.60
بورسعيد	39.06	41.08	18.14	35.51	31.00	27.08	57.43	26.68	21.82
الاسماعيلية	38.76	42.60	20.40	38.39	32.43	30.50	41.07	34.18	18.20
السويس	35.52	44.05	19.07	37.08	33.76	33.26	37.24	32.71	24.71
الجيزة	32.17	53.83	27.51	48.33	47.22	39.67	49.86	50.80	46.46
الفيوم	33.71	48.08	26.92	44.24	41.87	39.37	45.49	49.71	28.62
بنى سويف	33.88	47.90	26.55	45.46	42.54	36.06	37.90	37.88	23.11
المنيا	35.98	45.54	26.90	45.60	41.52	48.14	57.99	56.71	21.17
اسيوط	40.74	49.51	29.01	45.31	39.07	40.92	42.25	41.32	18.63
سوهاج	37.35	46.87	28.27	43.52	40.68	36.54	36.94	44.57	27.92
قنا	43.77	43.01	29.88	43.50	40.46	41.33	45.04	37.02	29.77
الاقصر	40.83	40.91	22.47	41.17	39.82	37.95	50.59	41.06	30.05
أسوان	29.51	37.41	20.29	36.70	33.92	36.02	34.19	35.77	23.12
مرسى مطروح	34.72	36.73	54.09	36.20	33.99	34.22	54.48	46.83	28.11
الوادى الجديد	21.92	28.72	5.78	25.93	26.18	28.92	30.14	32.00	0.00
البحر الاحمر	32.42	39.68	28.29	35.64	27.72	30.61	12.00	28.08	28.75
شمال سيناء	32.18	29.60	18.11	31.85	30.92	32.83	35.62	41.93	25.36
جنوب سيناء	31.08	22.77	8.60	23.99	24.88	15.70	30.40	29.73	17.40
الإجمالى	35.68	47.51	26.32	43.73	40.59	35.77	42.42	42.54	36.65

متوسط كثافة الفصل لجميع مراحل التعليم
للعام الدراسي 2017 / 2018
حضر



المحافظات	ما قبل الإبتدائي	الإبتدائي	التعليم المجتمعي	الإعدادي	ثانوى عام	ثانوى صناعى	ثانوى زراعى	ثانوى تجارى	ثانوى فندقى
القاهرة	32.21	43.95	32.84	40.35	36.99	30.93	0.00	42.17	36.20
الاسكندرية	43.31	49.71	24.63	43.70	42.06	33.43	54.77	49.17	34.28
البحيرة	37.95	50.09	17.92	45.88	43.81	34.34	37.39	39.70	0.00
الغربية	41.61	49.82	21.00	50.82	46.64	35.78	39.96	33.63	26.22
كفر الشيخ	41.23	48.96	30.71	43.56	40.97	35.48	37.84	37.21	29.54
المنوفية	35.10	45.26	27.33	51.37	44.11	36.13	40.32	35.39	28.36
القليوبية	35.82	50.11	31.63	47.72	44.22	34.95	46.65	51.82	39.78
الدقهلية	34.18	48.13	14.71	43.31	41.54	34.02	36.89	35.07	36.08
دمياط	39.68	46.29	11.33	45.86	39.44	35.24	21.72	32.28	27.85
الشرقية	33.97	48.08	19.40	44.07	40.26	34.07	34.29	42.69	25.60
بورسعيد	39.06	41.08	18.14	35.51	31.00	27.08	57.43	26.68	21.82
الاسماعيلية	39.12	41.97	17.33	37.69	32.89	30.23	42.83	34.67	18.20
السويس	35.52	44.05	19.07	37.08	33.76	33.26	37.24	32.71	24.71
الجيزة	32.42	51.41	36.04	45.71	47.09	38.47	56.31	48.85	46.46
الفيوم	37.80	49.45	27.37	41.58	41.89	37.74	40.93	45.38	0.00
بنى سويف	33.55	46.55	27.15	42.44	43.28	34.78	37.50	39.29	0.00
المنيا	38.20	42.86	21.73	40.68	42.55	48.04	58.25	57.24	21.17
اسيوط	40.15	48.51	25.78	45.70	39.27	42.20	36.27	41.85	18.63
سوهاج	38.49	46.78	33.44	42.71	41.44	35.87	38.12	45.96	27.92
قنا	41.56	44.92	29.48	43.17	42.88	41.22	42.10	35.77	29.77
الاقصر	43.16	44.44	22.66	45.63	42.35	38.46	48.49	42.52	30.05
أسوان	31.69	41.01	20.00	37.84	36.24	35.75	34.59	36.61	23.06
مرسى مطروح	36.23	43.52	60.52	41.54	35.06	33.43	40.80	46.83	28.11
الوادى الجديد	25.65	33.05	0.00	30.47	28.81	28.92	30.14	32.00	0.00
البحر الاحمر	32.48	41.39	34.50	37.15	27.93	30.61	12.00	28.83	28.75
شمال سيناء	32.81	37.37	26.00	35.85	31.93	32.05	34.33	41.64	25.36
جنوب سيناء	34.34	34.00	12.00	30.53	26.05	16.89	25.43	27.84	17.33
الإجمالى	35.75	46.86	30.66	43.11	40.73	35.59	41.76	42.73	35.76

متوسط كثافة الفصل لجميع مراحل التعليم
للعام الدراسي 2017 / 2018
ريف



المحافظات	ما قبل الإبتدائي	الإبتدائي	التعليم المجتمعي	الإعدادي	ثانوى عام	ثانوى صناعى	ثانوى زراعى	ثانوى تجارى	ثانوى فندقى
الاسكندرية	29.75	63.63	56.00	48.14	25.00	0.00	0.00	0.00	0.00
البحيرة	34.67	49.88	28.72	45.60	37.32	34.85	33.80	42.21	27.06
الغربية	35.41	51.79	13.99	45.74	44.04	31.60	41.77	34.92	49.74
كفر الشيخ	37.54	47.10	24.71	41.52	38.85	36.95	36.90	44.58	33.60
المنوفية	33.54	49.66	24.10	42.37	42.86	29.86	0.00	34.70	0.00
القليوبية	35.21	52.66	18.67	46.26	41.53	37.77	65.65	44.07	80.83
الدقهلية	33.66	50.48	14.08	43.82	42.14	34.86	34.54	42.23	0.00
دمياط	37.78	44.81	15.34	41.73	35.76	20.89	44.10	32.62	0.00
الشرقية	35.49	48.40	16.22	43.10	37.10	34.13	31.67	43.28	0.00
الاسماعيلية	38.10	43.20	21.38	39.13	31.08	32.74	39.46	32.15	0.00
الجيزة	31.22	57.89	26.11	53.49	47.70	43.32	40.76	61.06	0.00
الفيوم	31.55	47.70	26.89	45.11	41.84	42.43	64.03	54.30	28.62
بنى سويف	34.04	48.31	26.52	46.46	41.48	41.10	38.74	34.62	23.11
المنيا	34.59	46.25	27.06	47.02	40.34	49.26	46.42	52.52	0.00
اسيوط	41.07	49.87	29.26	45.13	38.85	28.57	53.18	40.28	0.00
سوهاج	36.91	46.90	27.85	43.83	39.61	38.32	33.18	41.90	0.00
قنا	44.52	42.58	29.93	43.59	37.92	41.52	48.23	39.71	0.00
الاقصر	39.60	38.64	22.41	38.25	36.49	36.36	51.62	37.89	0.00
أسوان	28.64	36.02	20.35	36.22	31.54	36.55	33.15	34.82	23.33
مرسى مطروح	21.45	26.33	43.48	27.24	23.67	38.88	57.12	0.00	0.00
الوادى الجديد	18.31	25.20	5.78	22.45	20.88	0.00	0.00	0.00	0.00
البحر الاحمر	26.00	17.00	20.00	16.73	21.63	0.00	0.00	21.00	0.00
شمال سيناء	26.92	19.33	14.96	24.09	24.22	46.25	36.84	43.46	0.00
جنوب سيناء	25.53	16.09	7.75	18.12	13.50	11.06	42.00	41.67	17.50
الإجمالى	35.60	48.02	25.64	44.26	40.27	36.47	44.32	42.14	43.85

متوسط كثافة الفصل لجميع مراحل التعليم
للعام الدراسي 2018 / 2017
جملة حكومي



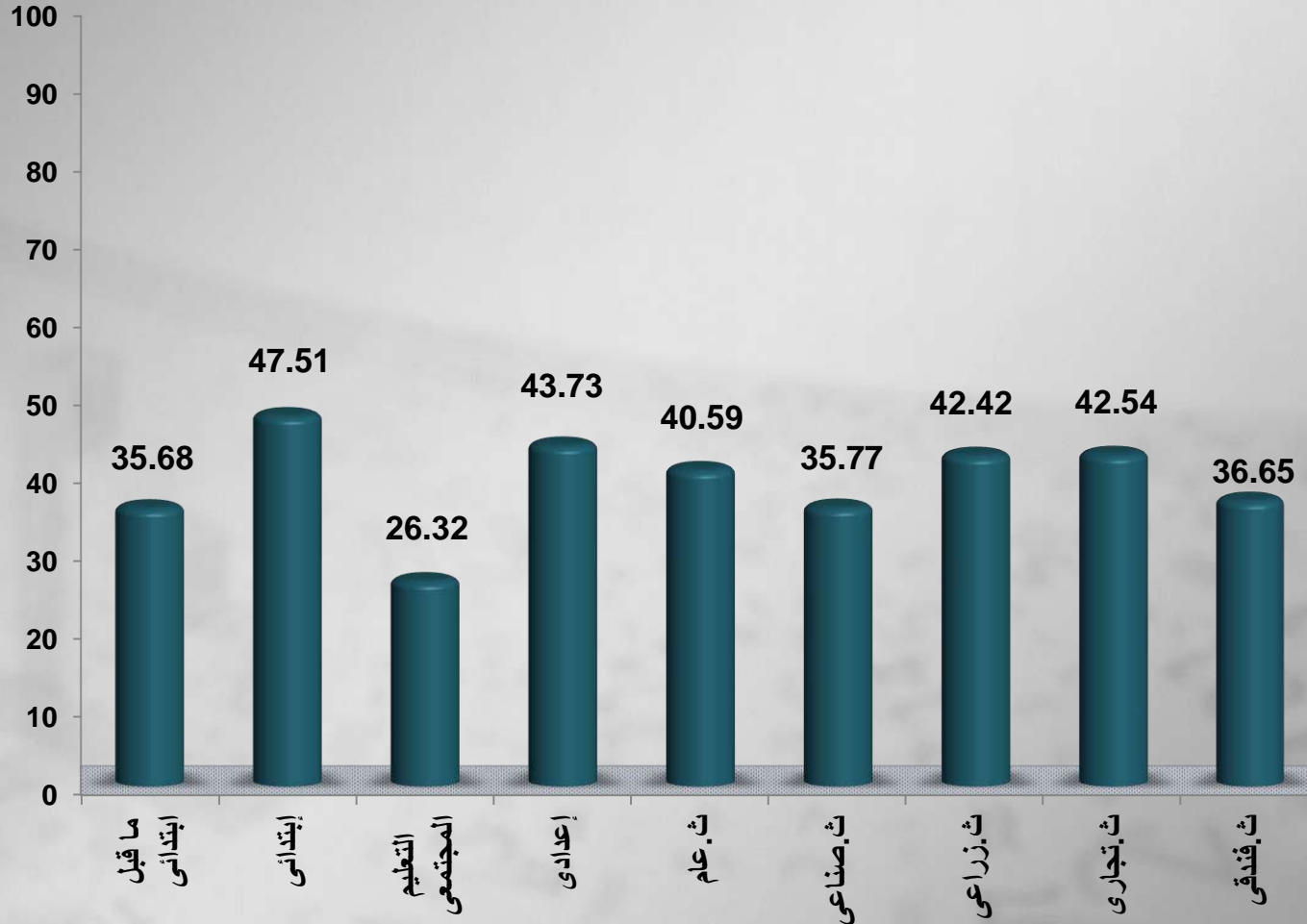
المحافظات	ما قبل الإبتدائي	الإبتدائي	التعليم المجتمعي	الإعدادي	ثانوى عام	ثانوى صناعى	ثانوى زراعى	ثانوى تجارى	ثانوى فندقى
القاهرة	37.37	53.20	32.84	46.13	41.35	31.01	0.00	37.85	33.00
الإسكندرية	60.65	57.48	25.81	47.98	45.73	33.53	54.77	48.64	28.93
البحيرة	35.72	50.52	28.03	46.16	43.72	34.63	36.81	40.78	27.06
الغربية	39.03	52.29	14.41	47.74	46.04	35.09	40.46	35.08	26.22
كفر الشيخ	38.59	47.65	25.09	42.10	39.87	35.76	37.66	40.29	30.37
المنوفية	33.78	49.57	24.50	45.15	43.78	33.82	40.32	35.27	28.36
القليوبية	37.17	54.84	21.20	48.89	45.19	35.68	53.01	49.25	29.04
الدقهلية	34.25	50.53	14.18	44.00	42.79	34.33	36.42	39.50	36.08
دمياط	38.98	45.87	14.66	43.87	38.58	33.51	31.71	32.37	27.85
الشرقية	36.06	49.02	16.61	43.78	39.46	34.08	33.59	43.05	25.60
بورسعيد	38.84	41.40	18.14	35.46	30.60	27.08	57.43	26.82	21.82
الإسماعيلية	39.63	43.22	20.40	38.69	33.17	30.50	41.07	34.18	18.20
السويس	36.37	45.83	19.07	37.44	33.93	33.26	37.24	32.71	24.71
الجيزة	37.24	64.29	27.51	55.12	54.19	39.67	49.86	46.28	29.79
الفيوم	35.19	48.58	26.92	44.77	43.42	39.37	45.49	49.45	28.62
بنى سويف	36.36	48.55	26.55	45.99	43.43	36.06	37.90	37.88	22.77
المنيا	36.47	46.32	26.90	46.22	41.90	48.14	57.99	56.71	21.17
اسيوط	46.06	49.97	29.01	45.61	39.06	40.92	42.25	41.27	18.63
سوهاج	37.99	47.30	28.27	43.82	41.23	36.54	36.94	45.19	27.92
قنا	44.21	43.06	29.88	43.55	40.33	41.33	45.04	36.98	29.77
الأقصر	40.82	40.79	22.47	41.21	40.02	37.95	50.59	41.11	30.05
أسوان	29.66	37.58	20.29	36.83	34.73	36.09	34.19	36.26	23.12
مرسى مطروح	34.90	36.90	54.09	36.97	34.02	34.22	54.48	46.83	28.11
الوادى الجديد	21.92	28.72	5.78	25.93	26.18	28.92	30.14	32.00	0.00
البحر الأحمر	35.44	42.60	28.29	38.08	32.22	30.61	12.00	28.08	30.29
شمال سيناء	33.92	29.88	18.11	32.32	31.38	32.83	35.62	41.93	25.36
جنوب سيناء	31.91	22.93	8.60	24.81	26.39	15.70	30.40	29.73	17.40
الإجمالى	37.99	49.73	26.32	45.24	42.56	35.80	42.42	41.95	28.45

متوسط كثافة الفصل لجميع مراحل التعليم
للعام الدراسي 2018 / 2017
جملة خاص



المحافظات	ما قبل الإبتدائي	الإبتدائي	التعليم المجتمعي	الإعدادي	ثانوى عام	ثانوى صناعى	ثانوى زراعى	ثانوى تجارى	ثانوى فندقى
القاهرة	28.85	32.01	0.00	30.50	29.75	25.79	0.00	46.35	38.24
الإسكندرية	32.72	33.10	0.00	31.03	33.89	22.89	0.00	51.48	37.48
البحيرة	34.03	33.96	0.00	21.98	32.43	25.46	0.00	20.12	0.00
الغربية	31.17	36.36	0.00	33.66	35.41	0.00	0.00	7.63	49.74
كفر الشيخ	28.76	31.58	0.00	24.53	43.04	0.00	0.00	0.00	0.00
المنوفية	35.50	34.30	0.00	29.97	30.47	0.00	0.00	25.47	0.00
القليوبية	31.75	33.55	0.00	31.50	33.53	0.00	0.00	0.00	47.79
الدقهلية	31.40	34.73	0.00	32.95	28.87	35.95	0.00	0.00	0.00
دمياط	37.31	38.55	0.00	34.77	25.00	0.00	0.00	0.00	0.00
الشرقية	28.15	32.72	0.00	28.74	34.16	0.00	0.00	22.50	0.00
بورسعيد	40.01	38.54	0.00	36.07	34.15	0.00	0.00	25.15	0.00
الإسماعيلية	35.22	35.02	0.00	32.22	28.31	0.00	0.00	0.00	0.00
السويس	33.05	34.52	0.00	34.29	33.13	0.00	0.00	0.00	0.00
الجيزة	29.22	33.57	0.00	31.28	30.58	0.00	0.00	54.47	52.17
الفيوم	29.56	40.56	0.00	31.77	33.94	0.00	0.00	53.10	0.00
بنى سويف	26.61	35.33	0.00	29.18	30.95	0.00	0.00	0.00	24.00
المنيا	34.23	36.11	0.00	28.69	28.35	0.00	0.00	0.00	0.00
اسيوط	27.00	39.77	0.00	33.26	39.18	0.00	0.00	53.00	0.00
سوهاج	33.88	39.01	0.00	31.76	33.36	0.00	0.00	20.64	0.00
قنا	33.83	40.45	0.00	34.81	43.78	0.00	0.00	37.37	0.00
الأقصر	41.05	45.76	0.00	37.60	32.27	0.00	0.00	35.50	0.00
أسوان	28.30	31.36	0.00	27.57	16.77	30.63	0.00	31.91	0.00
مرسى مطروح	33.64	32.61	0.00	22.72	33.57	0.00	0.00	0.00	0.00
البحر الاحمر	23.56	25.16	0.00	20.34	15.45	0.00	0.00	0.00	21.56
شمال سيناء	17.77	19.84	0.00	14.86	10.33	0.00	0.00	0.00	0.00
جنوب سيناء	27.50	20.69	0.00	14.30	13.40	0.00	0.00	0.00	0.00
الإجمالى	30.24	33.54	0.00	30.72	31.39	27.48	0.00	47.62	45.69

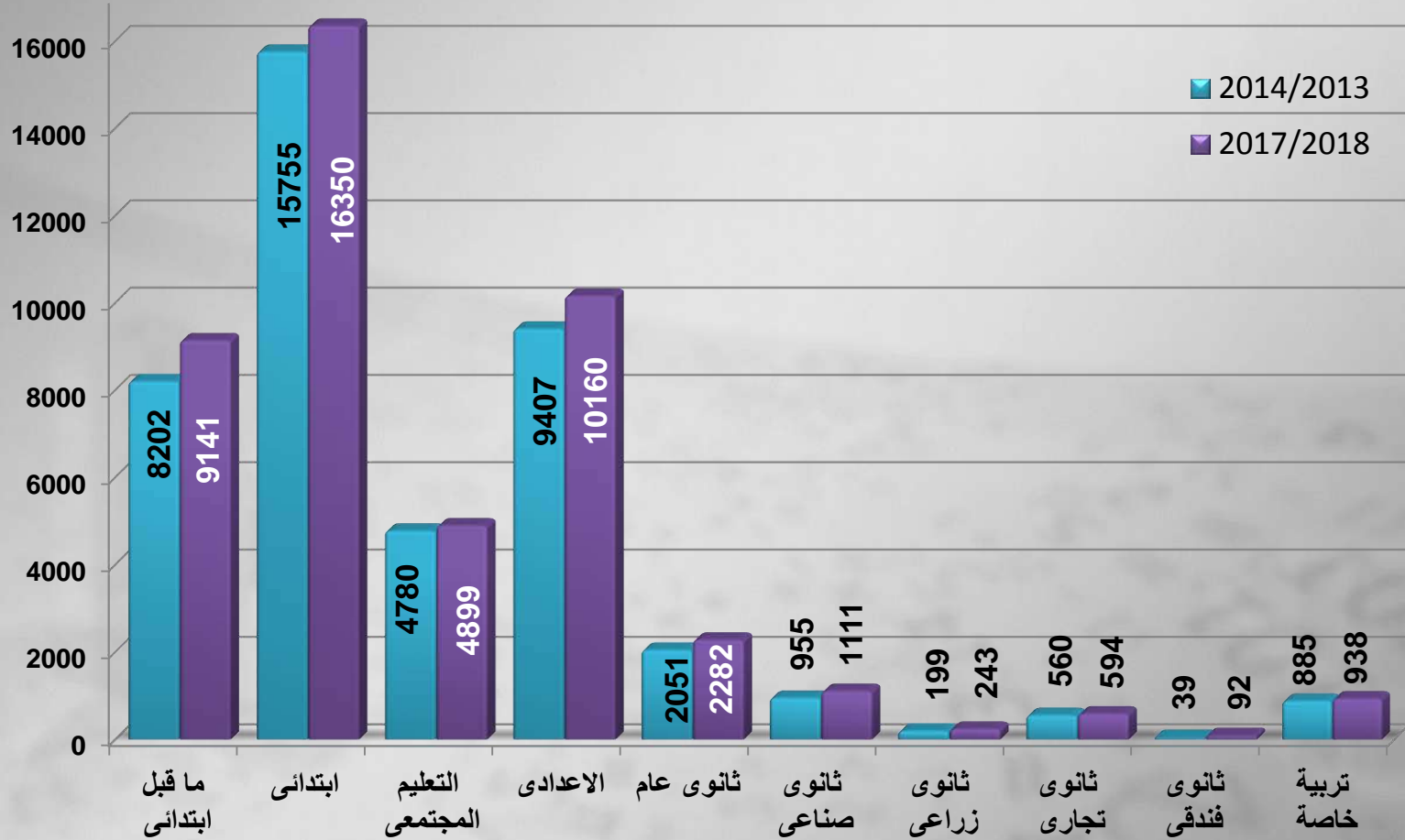
متوسط كثافة الفصل 2018 / 2017



مقارنة أعداد المدارس الحكومية

بين عامي

2018/2017 - 2014/2013





جمهورية مصر العربية

وزارة التربية والتعليم
الإدارة العامة لنظم المعلومات
ودعم اتخاذ القرار

تطور أعداد التلاميذ بالتعليم المجتمعي من 2001/2000 إلى 2017/2018

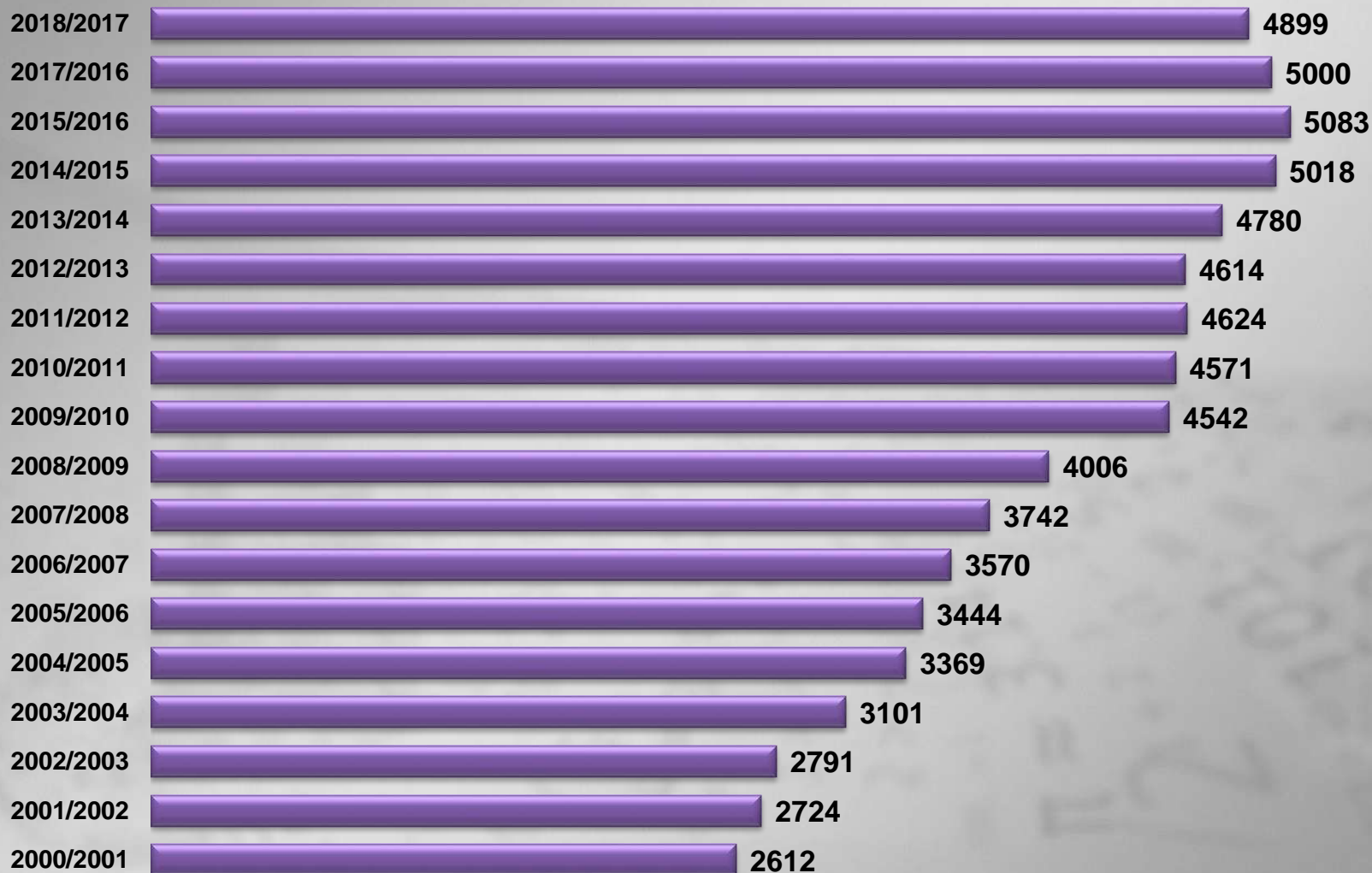





جمهورية مصر العربية

وزارة التربية والتعليم
الإدارة العامة لنظم المعلومات
ودعم اتخاذ القرار

تطور أعداد المدارس بالتعليم المجتمعي من 2001/2000 الى 2017/2018



نسبة المدارس الخاصة لجملة المدارس 2018 / 2017

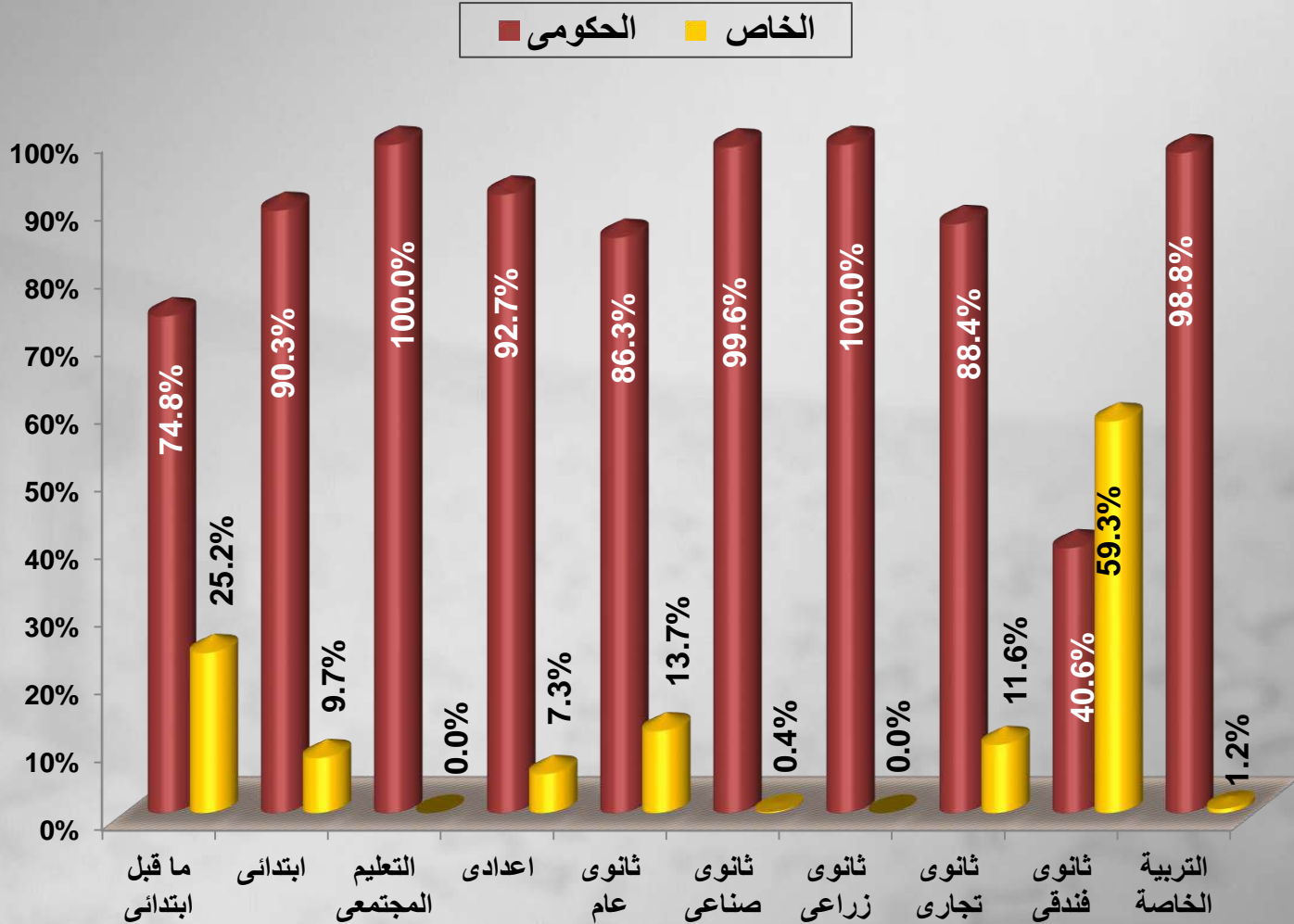




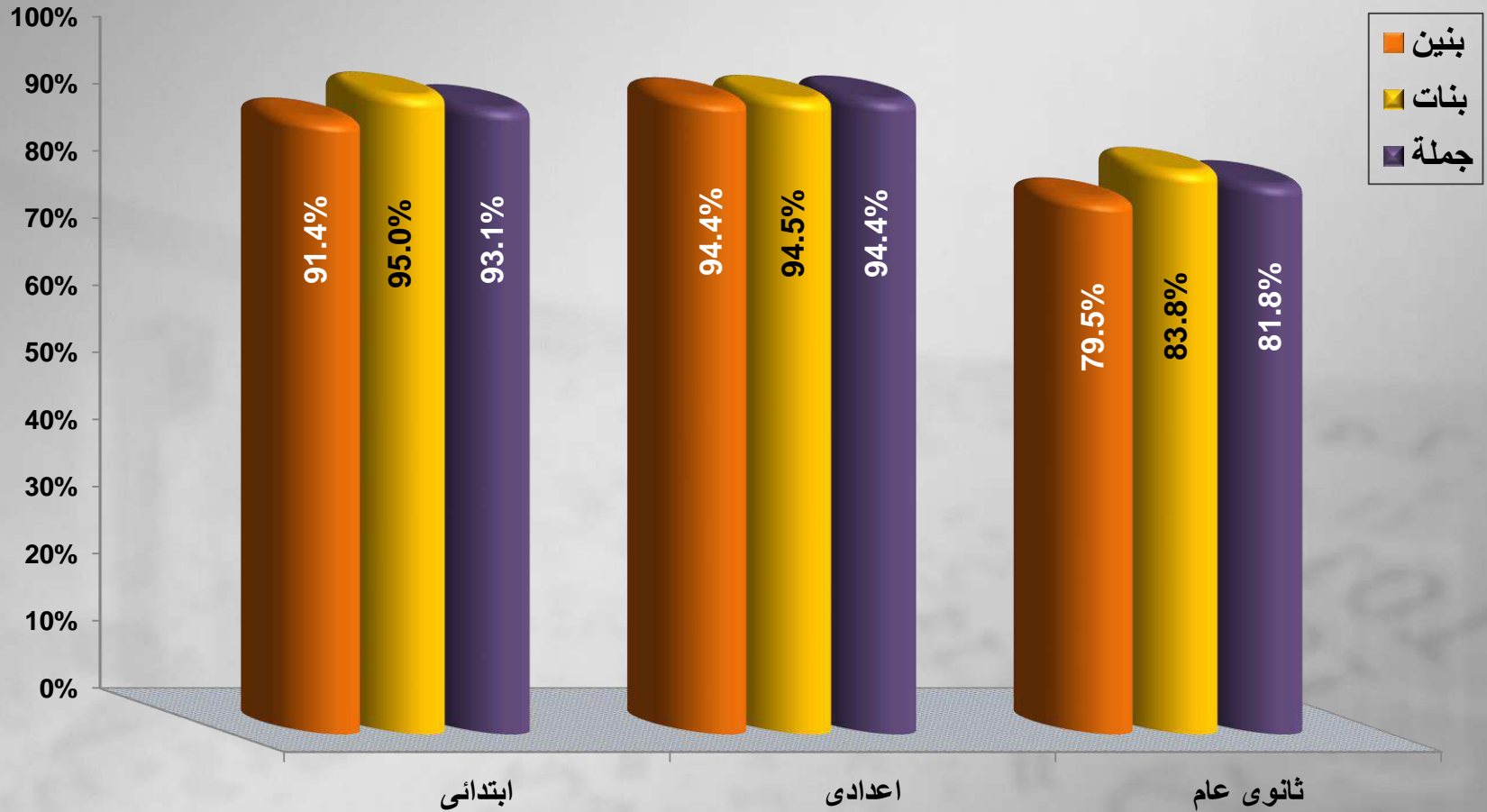
جمهورية مصر العربية

وزارة التربية والتعليم
الإدارة العامة لنظم المعلومات
ودعم اتخاذ القرار

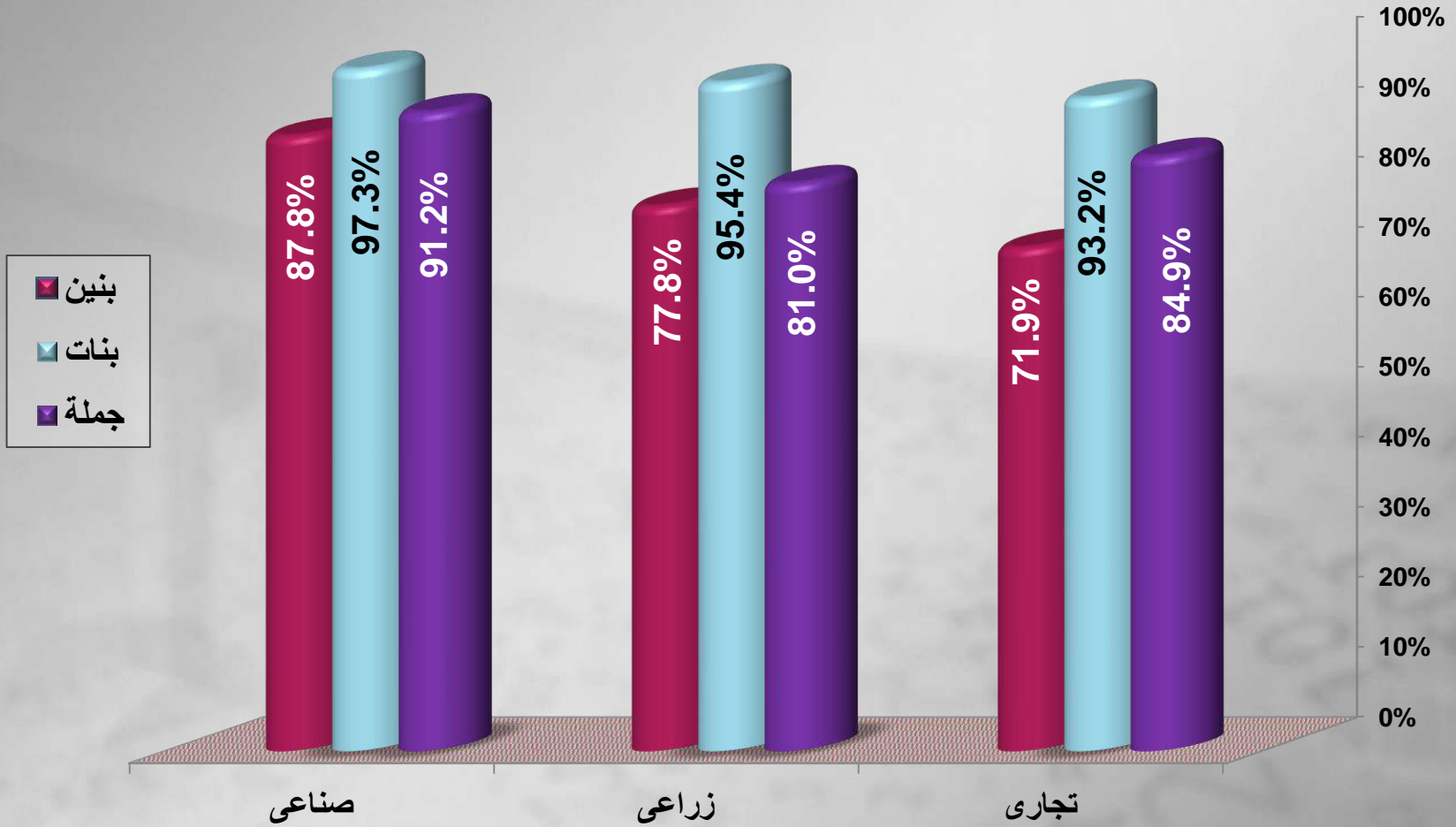
نسبة التلاميذ (بالمدارس الحكومية والخاصة) لجملة التلاميذ 2018 / 2017



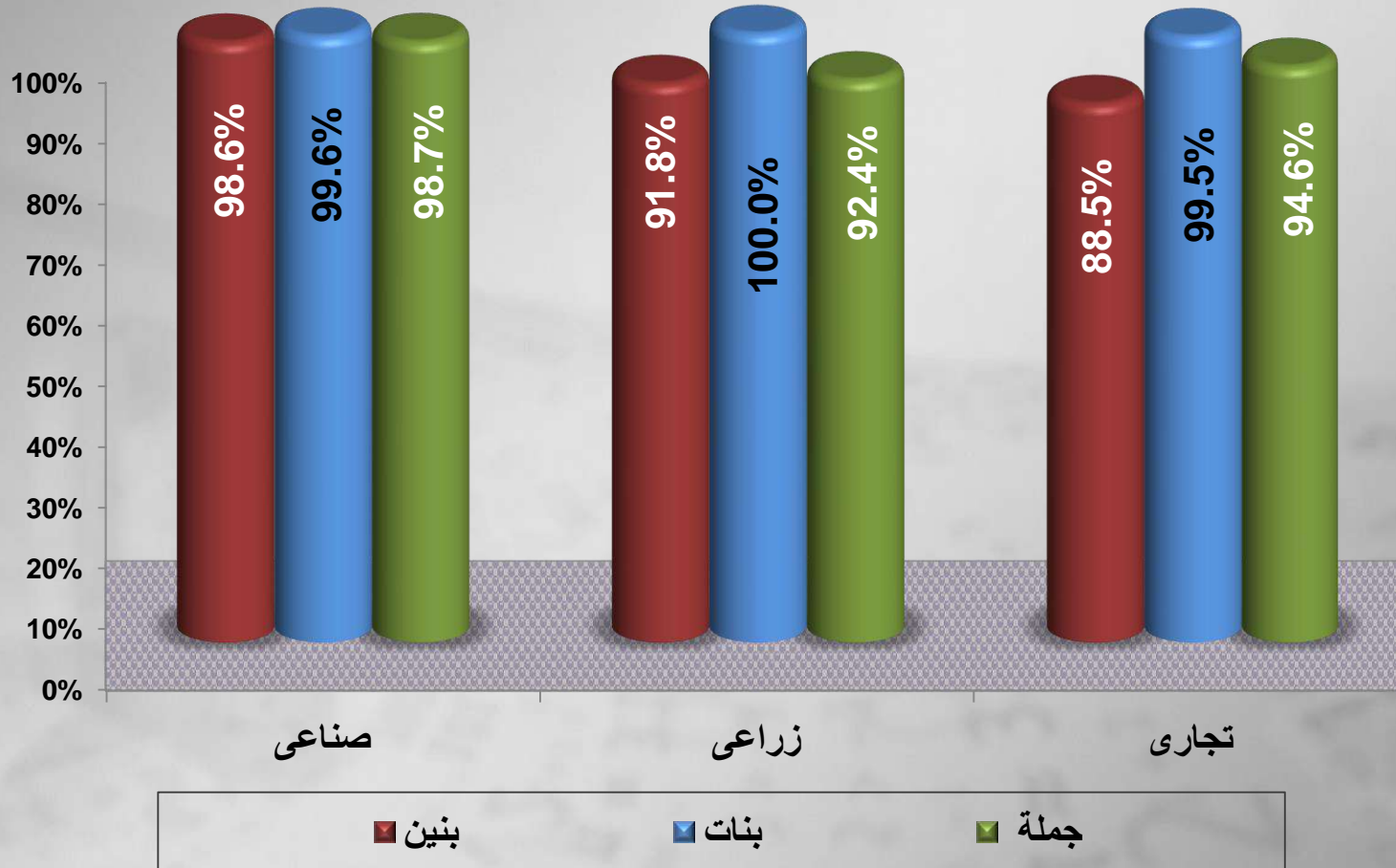
نسبة النجاح للشهادات العامة في مراحل التعليم العام 2016 / 2017



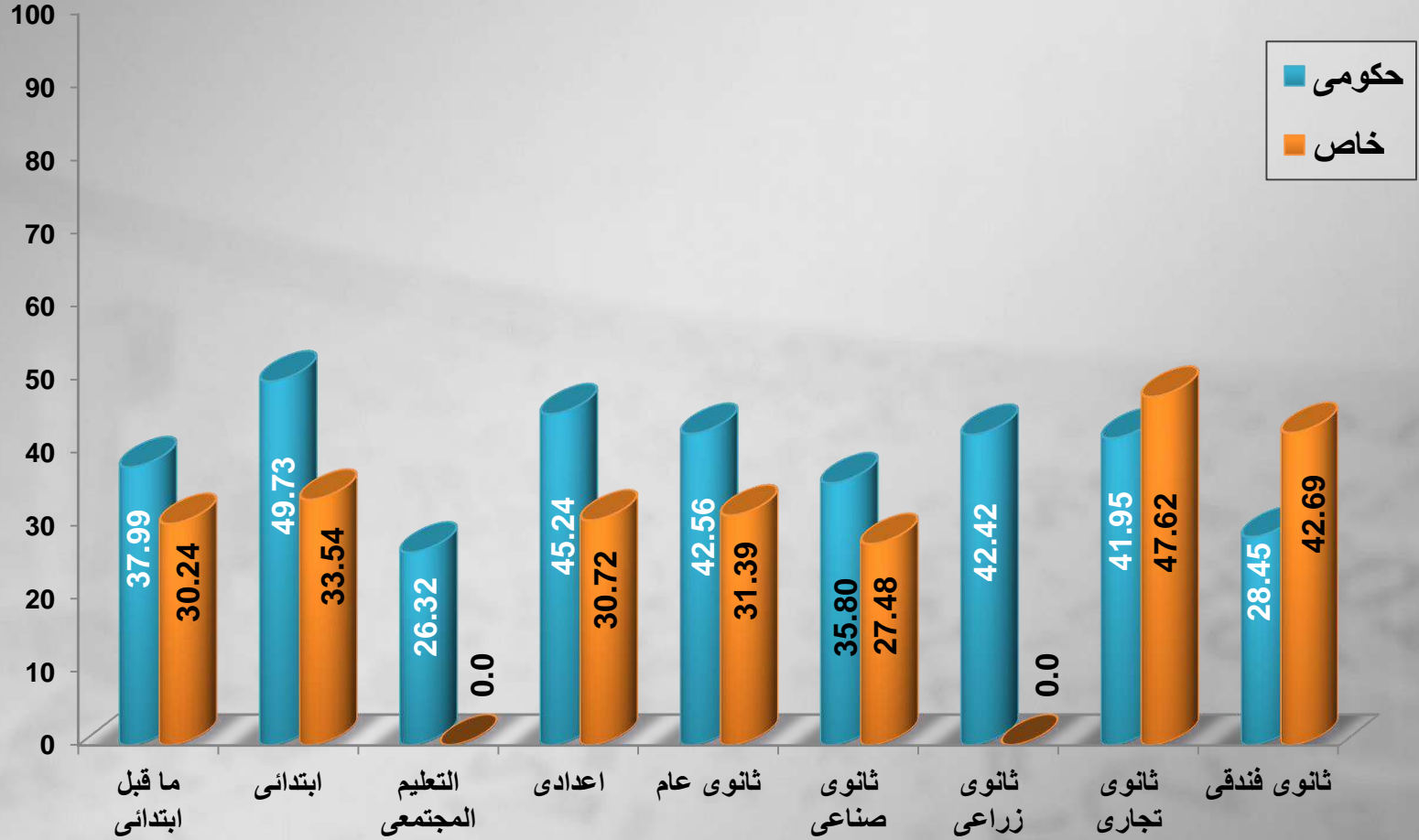
نسبة النجاح للشهادات العامة في مراحل التعليم الفنى 3 سنوات 2016 / 2017



نسبة النجاح للشهادات العامة في مراحل التعليم الفنى نظام 5 سنوات 2016 / 2017



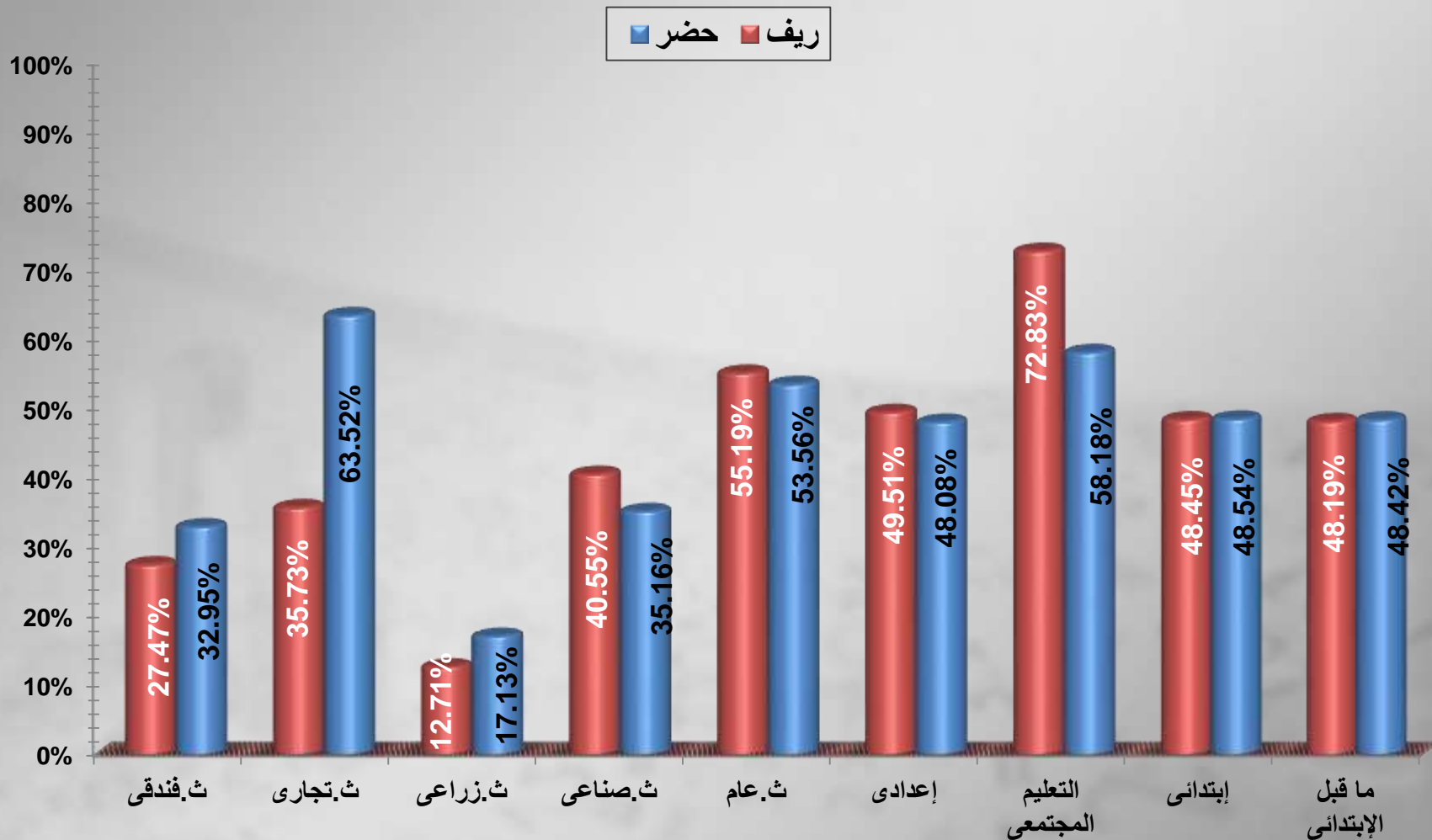
متوسط كثافة الفصل (حكومي - خاص) 2018/ 2017



نسبة البنات لجملة التلاميذ لمراحل التعليم المختلفة 2018/2017



نسبة البنات لجملة التلاميذ لمراحل التعليم المختلفة حضر - ريف 2017/ 2018



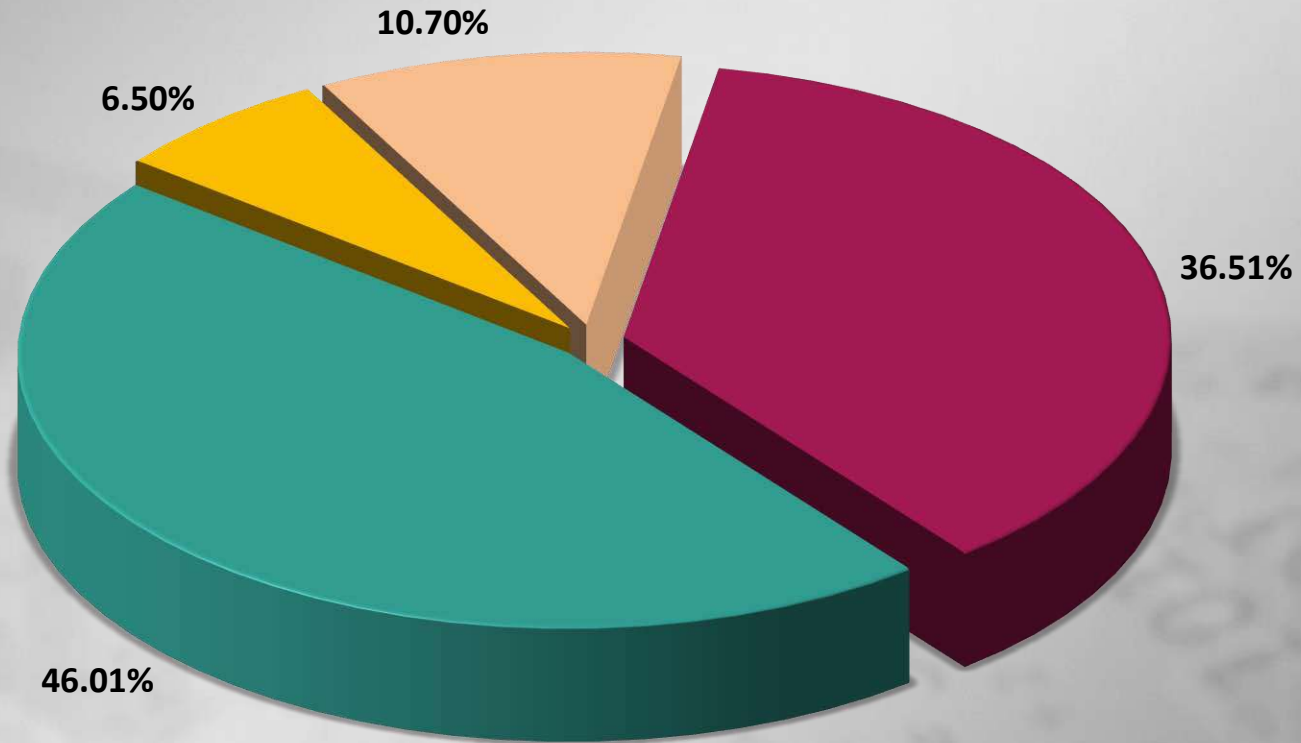
نصيب المدرس من التلاميذ بمراحل التعليم 2018 / 2017



نسبة الممارسين للتدريس لغير الممارسين بمراحل التعليم 2018 / 2017



نسبة توزيع التلاميذ حسب الفترات الدراسية 2018 / 2017



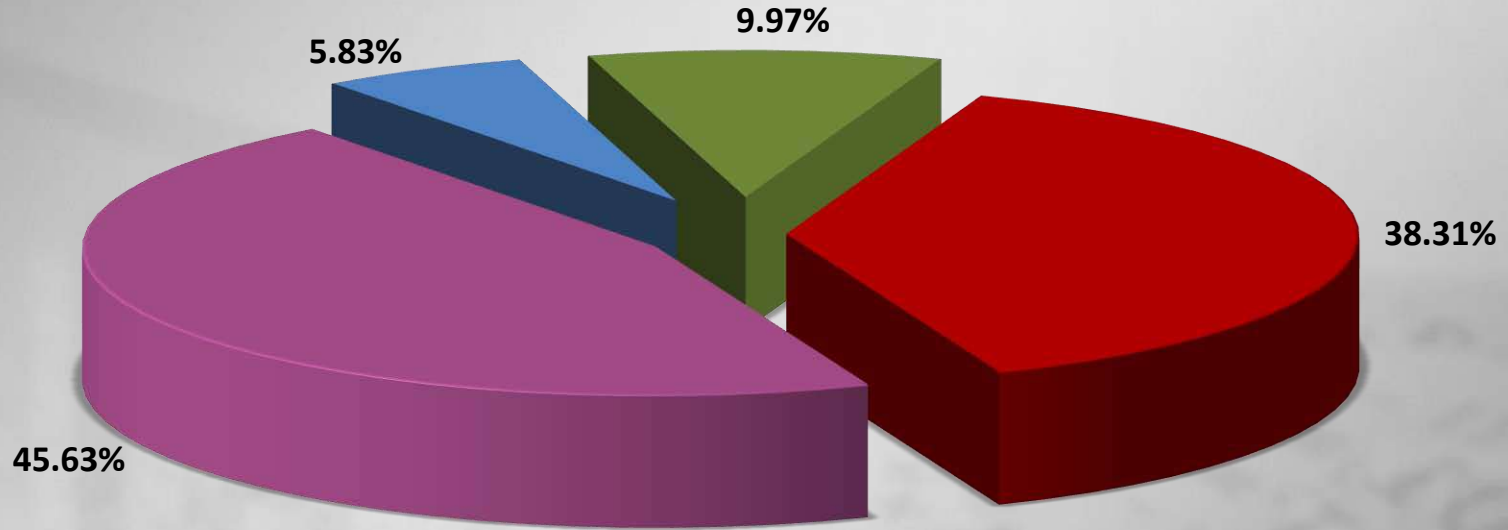
يوم كامل

فترة صباحية

فترة مسائية ثانية

فترتين او اكثر

نسبة توزيع الفصول حسب الفترات الدراسية 2018 / 2017



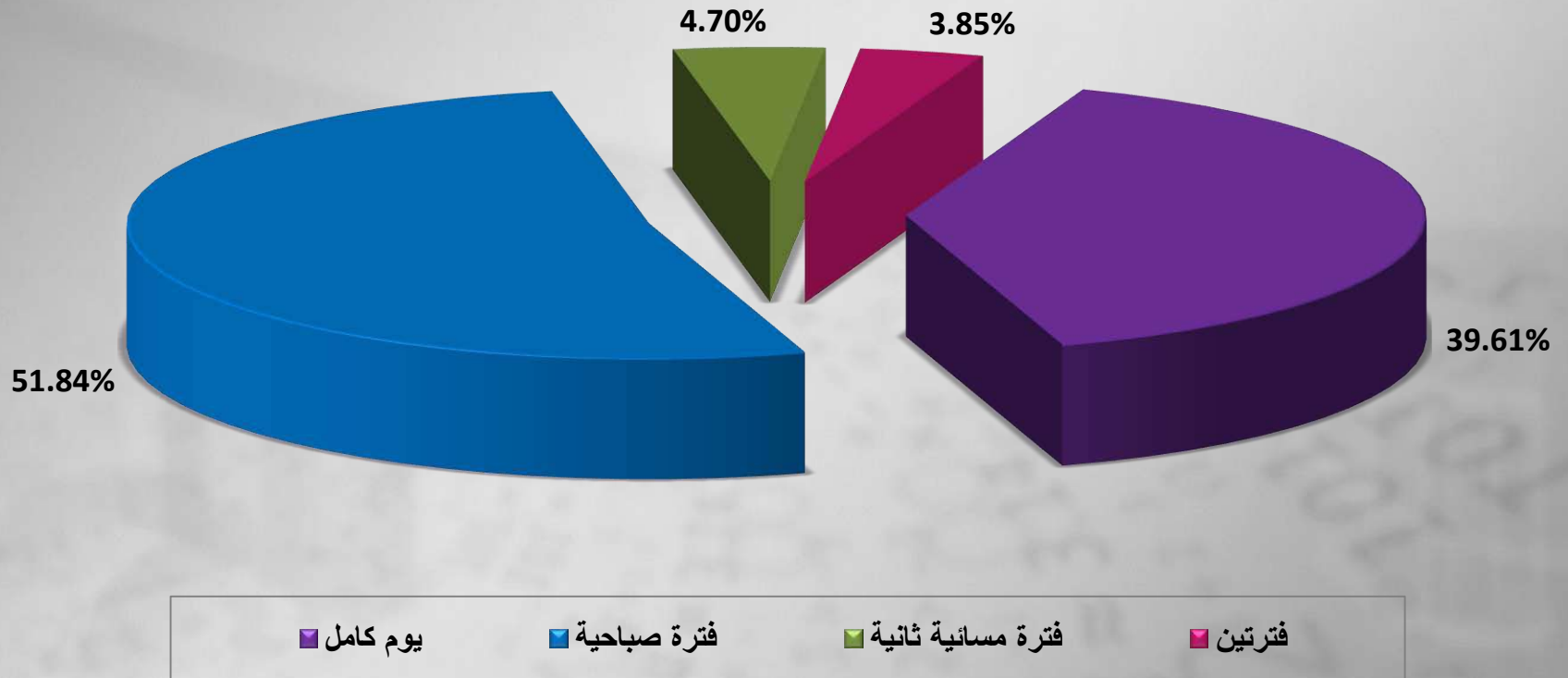
يوم كامل

فترة صباحية

فترة مسائية ثانية

فترتين

نسبة توزيع المدارس حسب الفترات الدراسية 2018/2017





$$\sqrt{2} \approx 1.414$$

$$101_2 = 5_{10}$$

$$11_2 = 3_{10}$$

$$5 > -3$$

$$2 > -3$$

$$399 \dots = 1$$

$$\pi \approx 3.14159$$

$$12_{10} = 1100_{20}$$

$$5(2^{+2}) = 20$$