

الباب الخامس

المؤشرات التحليلية

+2

+1

%

تقرير لنسبة الاستيعاب الصافي والاجمالي .. جملة
للعام الدراسي 2018 / 2019



المحافظات	المقيد فى الصف الاول	السكان 6 سنوات	المقيد فى الصف 6 سنوات	نسبة الاستيعاب الاجمالي	نسبة الاستيعاب الصافى
القاهرة	211269	172232	154390	122.7	89.6
الاسكندرية	112358	99436	87008	113.0	87.5
البحيرة	156836	156350	148648	100.3	95.1
الغربية	111677	114519	102301	97.5	89.3
كفر الشيخ	75597	78290	71106	96.6	90.8
المنوفية	105350	106350	96824	99.1	91.0
القليوبية	139782	145356	123895	96.2	85.2
الدقهلية	142593	160010	136795	89.1	85.5
دمياط	34791	34093	31765	102.0	93.2
الشرقية	165127	175773	158050	93.9	89.9
بورسعيد	14311	14151	13693	101.1	96.8
الاسماعيلية	34547	30318	30917	113.9	102.0
السويس	15902	15926	13468	99.8	84.6
الجيزة	226014	211450	191874	106.9	90.7
الفيوم	89167	99373	84309	89.7	84.8
بنى سويف	83147	85034	80037	97.8	94.1
المنيا	144069	144440	134229	99.7	92.9
اسيوط	114189	114500	102582	99.7	89.6
سوهاج	123202	126154	115065	97.7	91.2
قتنا	80040	74423	75750	107.5	101.8
الاقصر	28391	26104	27359	108.8	104.8
أسوان	36947	34289	35455	107.8	103.4
مطروح	18114	12852	15441	140.9	120.1
الوادى الجديد	6540	5634	5586	116.1	99.1
البحر الاحمر	10822	10367	8627	104.4	83.2
شمال سيناء	10826	13292	10037	81.4	75.5
جنوب سيناء	3922	2980	2667	131.6	89.5
الاجمالي	11969758	12108766	10601317	98.9	87.6

تقرير لنسب الاستيعاب الصافى والاجمالى بنين.. بنات
للعام الدراسى 2018 / 2019

المحافظات	المقيد فى الصف الاول بنين	السكان بنين	المقيد فى الصف الاول بنين 6 سنوات بنين	الاستيعاب الاجمالى بنين	الاستيعاب الصافى بنين	المقيد فى الصف الاول بنات	السكان بنات	المقيد فى الصف الاول بنات 6 سنوات بنات	الاستيعاب الاجمالى بنات	الاستيعاب الصافى بنات
القاهرة	107968	89990	78780	119.98	87.54	103301	82242	75610	125.61	91.94
الاسكندرية	57490	52549	44687	109.40	85.04	54868	46887	42321	117.02	90.26
البحيرة	79365	81665	75184	97.18	92.06	77471	74685	73464	103.73	98.37
الغربية	56887	60398	52013	94.19	86.12	54790	54121	50288	101.24	92.92
كفر الشيخ	38566	41580	36249	92.75	87.18	37031	36710	34857	100.87	94.95
المنوفية	53595	55915	49121	95.85	87.85	51755	50435	47703	102.62	94.58
القليوبية	70736	76023	62597	93.05	82.34	69046	69333	61298	99.59	88.41
الدقهلية	72980	83918	69934	86.97	83.34	69613	76092	66861	91.49	87.87
دمياط	17824	18195	16238	97.96	89.24	16967	15898	15527	106.72	97.67
الشرقية	84003	93484	80287	89.86	85.88	81124	82289	77763	98.58	94.50
بورسعيد	7416	7517	7083	98.66	94.23	6895	6634	6610	103.93	99.64
الاسماعيلية	17717	15944	15811	111.12	99.17	16830	14374	15106	117.09	105.09
السويس	8117	8561	6832	94.81	79.80	7785	7365	6636	105.70	90.10
الجيزة	115931	112287	98246	103.25	87.50	110083	99163	93628	111.01	94.42
الفيوم	45475	53432	43358	85.11	81.15	43692	45941	40951	95.10	89.14
بنى سويف	42484	44752	41075	94.93	91.78	40663	40282	38962	100.95	96.72
المنيا	73548	75267	69340	97.72	92.13	70521	69173	64889	101.95	93.81
اسيوط	58313	60183	52792	96.89	87.72	55876	54317	49790	102.87	91.67
سوهاج	63215	67382	59185	93.82	87.84	59987	58772	55880	102.07	95.08
قتنا	40963	38755	38923	105.70	100.43	39077	35668	36827	109.56	103.25
الاقصر	14462	13927	13952	103.84	100.18	13929	12177	13407	114.39	110.10
أسوان	18718	17999	17953	103.99	99.74	18229	16290	17502	111.90	107.44
مطروح	9414	6717	8098	140.15	120.56	8700	6135	7343	141.81	119.69
الوادى الجديد	3311	2911	2836	113.74	97.42	3229	2723	2750	118.58	100.99
البحر الاحمر	5445	5361	4302	101.57	80.25	5377	5006	4325	107.41	86.40
شمال سيناء	5729	6976	5310	82.12	76.12	5097	6316	4727	80.70	74.84
جنوب سيناء	1990	1555	1375	127.97	88.42	1932	1425	1292	135.58	90.67
الاجمالى	6108948	6321410	5418462	96.6	85.7	5860810	5787356	5182855	101.3	89.6

نسبة القيد الصافى والاجمالى .. جملة
للعام الدراسى 2018 / 2019
ماقبل الابتدائى



المحافظات	تلاميذ المرحلة	تلاميذ السن الرسمى	السكان	القيد الصافى	القيد الاجمالى
القاهرة	189441	145280	355965	40.8	53.2
الاسكندرية	97358	68319	209575	32.6	46.5
البحيرة	88089	83481	348666	23.9	25.3
الغربية	72366	63210	251028	25.2	28.8
كفر الشيخ	54962	49388	184579	26.8	29.8
المنوفية	63644	60266	237580	25.4	26.8
القليوبية	77330	66567	306644	21.7	25.2
الدقهلية	60529	55411	329135	16.8	18.4
دمياط	31735	29666	73371	40.4	43.3
الشرقية	75281	70585	394004	17.9	19.1
بورسعيد	19795	19744	29053	68.0	68.1
الاسماعيلية	23562	20345	67889	30.0	34.7
السويس	17946	15763	33802	46.6	53.1
الجيزة	105950	85014	447898	19.0	23.7
الفيوم	35154	33555	227175	14.8	15.5
بنى سويف	47959	46518	198511	23.4	24.2
المنيا	55016	51616	340586	15.2	16.2
اسيوط	64877	59873	265906	22.5	24.4
سوهاج	68180	65684	302217	21.7	22.6
قنا	59191	57426	188766	30.4	31.4
الاقصر	24618	24142	63485	38.0	38.8
أسوان	22260	21278	80427	26.5	27.7
مطروح	7684	7181	27915	25.7	27.5
الوادى الجديد	6577	6560	13434	48.8	49.0
البحر الاحمر	11202	9053	21686	41.7	51.7
شمال سيناء	5056	4875	26354	18.5	19.2
جنوب سيناء	4180	3793	6363	59.6	65.7
الاجمالى	1389942	1224593	5032014	24.3	27.6

نسبة القيد الصافى والاجمالى .. جملة
للعام الدراسى 2018 / 2019
الابتدائى



المحافظات	تلاميذ المرحلة	تلاميذ السن الرسمى	السكان	القيد الصافى	القيد الاجمالى
القاهرة	1182918	1131453	1013421	111.6	116.7
الاسكندرية	664978	630787	565828	111.5	117.5
البحيرة	815477	797909	836395	95.4	97.5
الغربية	609341	594875	629440	94.5	96.8
كفر الشيخ	412177	405555	424166	95.6	97.2
المنوفية	567357	552042	565096	97.7	100.4
القليوبية	737921	720940	769086	93.7	95.9
الدقهلية	776211	765799	846050	90.5	91.7
دمياط	201018	196979	195958	100.5	102.6
الشرقية	891284	878516	950309	92.4	93.8
بورسعيد	83374	81689	79273	103.0	105.2
الاسماعيلية	183707	179886	169199	106.3	108.6
السويس	89662	86943	87887	98.9	102.0
الجيزة	1241759	1198417	1147018	104.5	108.3
الفيوم	445325	438555	515986	85.0	86.3
بنى سويف	420614	408359	444393	91.9	94.6
المنيا	712666	698858	753463	92.8	94.6
اسيوط	580070	562152	617368	91.1	94.0
سوهاج	613922	595899	677281	88.0	90.6
قنا	389974	383143	408086	93.9	95.6
الاقصر	143221	141364	145041	97.5	98.7
أسوان	183669	181662	182601	99.5	100.6
مطروح	82413	79052	67647	116.9	121.8
الوادى الجديد	34398	33332	31842	104.7	108.0
البحر الاحمر	56858	54757	53222	102.9	106.8
شمال سيناء	59766	58750	68091	86.3	87.8
جنوب سيناء	20019	18828	16238	116.0	123.3
الاجمالى	12200099	11876501	12260385	96.9	99.5

نسبة القيد الصافى والاجمالى .. جملة
للعام الدراسى 2018 / 2019
جملة التعليم المجتمعى



المحافظات	تلاميذ المرحلة	تلاميذ السن الرسمى	السكان	القيد الصافى	القيد الاجمالى
القاهرة	2619	1375	1013421	0.1	0.3
الاسكندرية	1418	668	565828	0.1	0.3
البحيرة	11744	10678	836395	1.3	1.4
الغربية	1211	734	629440	0.1	0.2
كفر الشيخ	2725	2492	424166	0.6	0.6
المنوفية	605	504	565096	0.1	0.1
القليوبية	984	621	769086	0.1	0.1
الدقهلية	2972	2216	846050	0.3	0.4
دمياط	428	217	195958	0.1	0.2
الشرقية	5128	3504	950309	0.4	0.5
بورسعيد	215	136	79273	0.2	0.3
الاسماعيلية	1105	882	169199	0.5	0.7
السويس	282	138	87887	0.2	0.3
الجيزة	4904	3486	1147018	0.3	0.4
الفيوم	17873	15623	515986	3.0	3.5
بنى سويف	10471	8190	444393	1.8	2.4
المنيا	13037	9239	753463	1.2	1.7
اسيوط	18746	14680	617368	2.4	3.0
سوهاج	10895	8865	677281	1.3	1.6
قنا	7968	7055	408086	1.7	2.0
الاقصر	2965	2457	145041	1.7	2.0
أسوان	2260	1981	182601	1.1	1.2
مطروح	11448	10238	67647	15.1	16.9
الوادى الجديد	65	38	31842	0.1	0.2
البحر الاحمر	184	65	53222	0.1	0.3
شمال سيناء	681	550	68091	0.8	1.0
جنوب سيناء	74	33	16238	0.2	0.5
الاجمالى	133007	106665	12260385	0.9	1.1

نسبة القيد الصافى والاجمالى .. جملة
للعام الدراسى 2018 / 2019
جملة الاعدادى



المحافظات	تلاميذ المرحلة	تلاميذ السن الرسمى	السكان	القيد الصافى	القيد الاجمالى
القاهرة	493506	436384	465786	93.7	106.0
الاسكندرية	273839	239378	251579	95.2	108.8
البحيرة	330107	289732	352164	82.3	93.7
الغربية	251554	226502	272594	83.1	92.3
كفر الشيخ	169749	150829	184258	81.9	92.1
المنوفية	236000	207478	244476	84.9	96.5
القليوبية	312173	258306	328965	78.5	94.9
الدقهلية	325030	296699	365692	81.1	88.9
دمياط	85396	76323	84456	90.4	101.1
الشرقية	366477	337067	421794	79.9	86.9
بورسعيد	34371	32220	34676	92.9	99.1
الاسماعيلية	70201	65077	72702	89.5	96.6
السويس	36260	32237	37090	86.9	97.8
الجيزة	474750	425156	481488	88.3	98.6
الفيوم	175614	162401	215662	75.3	81.4
بنى سويف	159706	143263	191198	74.9	83.5
المنيا	321549	272420	359683	75.7	89.4
اسيوط	245703	208476	281989	73.9	87.1
سوهاج	247759	222498	311189	71.5	79.6
قنا	167491	150238	186630	80.5	89.7
الاقصر	59890	53131	65222	81.5	91.8
أسوان	79078	70405	81215	86.7	97.4
مطروح	26100	23005	26788	85.9	97.4
الوادى الجديد	13897	13102	14228	92.1	97.7
البحر الاحمر	21331	18382	20138	91.3	105.9
شمال سيناء	26987	23871	31173	76.6	86.6
جنوب سيناء	7786	6625	6753	98.1	115.3
الاجمالى	5012304	4441205	5389588	82.4	93.0

نسبة القيد الصافى والاجمالى .. جملة
للعام الدراسى 2018 / 2019
جملة الثانوى العام



المحافظات	تلاميذ المرحلة	تلاميذ السن الرسمى	السكان	القيد الصافى	القيد الاجمالى
القاهرة	264885	230065	529497	43.4	50.0
الاسكندرية	129651	114956	272106	42.2	47.6
البحيرة	82910	75768	351265	21.6	23.6
الغربية	92048	86543	282049	30.7	32.6
كفر الشيخ	54258	48579	194321	25.0	27.9
المنوفية	88632	83511	254003	32.9	34.9
القليوبية	116916	101373	340915	29.7	34.3
الدقهلية	125570	116036	382148	30.4	32.9
دمياط	29651	27433	84928	32.3	34.9
الشرقية	128380	122088	448096	27.2	28.7
بورسعيد	14931	14229	37979	37.5	39.3
الاسماعيلية	23818	22302	76066	29.3	31.3
السويس	11620	10174	40239	25.3	28.9
الجيزة	198571	173145	508215	34.1	39.1
الفيوم	41737	37352	225692	16.5	18.5
بنى سويف	45518	41420	198664	20.8	22.9
المنيا	76274	65538	365889	17.9	20.8
اسيوط	63283	57489	297004	19.4	21.3
سوهاج	58396	52213	329751	15.8	17.7
قنا	43872	38278	203134	18.8	21.6
الاقصر	17247	15260	74670	20.4	23.1
أسوان	18883	16687	88789	18.8	21.3
مطروح	4601	4178	25628	16.3	18.0
الوادى الجديد	4965	4815	14700	32.8	33.8
البحر الاحمر	7149	6552	19214	34.1	37.2
شمال سيناء	7965	7232	30162	24.0	26.4
جنوب سيناء	2181	1955	6175	31.7	35.3
الاجمالى	1753912	1575171	5681299	27.7	30.9

نسبة القيد الصافى والاجمالى .. جملة
للعام الدراسى 2018 / 2019
جملة الثانوى الصناعى



المحافظات	تلاميذ المرحلة	تلاميذ السن الرسمى	السكان	القيد الصافى	القيد الاجمالى
القاهرة	61968	51183	529497	9.7	11.7
الاسكندرية	29142	23045	272106	8.5	10.7
البحيرة	84944	74361	351265	21.2	24.2
الغربية	46754	39164	282049	13.9	16.6
كفر الشيخ	27944	22997	194321	11.8	14.4
المنوفية	41817	34735	254003	13.7	16.5
القليوبية	50592	41198	340915	12.1	14.8
الدقهلية	80592	70091	382148	18.3	21.1
دمياط	19501	16915	84928	19.9	23.0
الشرقية	70209	63568	448096	14.2	15.7
بورسعيد	7667	6535	37979	17.2	20.2
الاسماعيلية	12077	10788	76066	14.2	15.9
السويس	14729	11829	40239	29.4	36.6
الجيزة	44472	37850	508215	7.4	8.8
الفيوم	38436	33360	225692	14.8	17.0
بنى سويف	30003	26573	198664	13.4	15.1
المنيا	66148	56874	365889	15.5	18.1
اسيوط	32323	26113	297004	8.8	10.9
سوهاج	50545	41583	329751	12.6	15.3
قنا	35003	27926	203134	13.7	17.2
الاقصر	13827	10939	74670	14.6	18.5
أسوان	24124	20205	88789	22.8	27.2
مطروح	4505	3586	25628	14.0	17.6
الوادى الجديد	2595	2313	14700	15.7	17.7
البحر الاحمر	4791	3651	19214	19.0	24.9
شمال سيناء	6354	5241	30162	17.4	21.1
جنوب سيناء	1269	1022	6175	16.6	20.6
الاجمالى	902331	763645	5681299	13.4	15.9

نسبة القيد الصافى والاجمالى .. جملة
للعام الدراسى 2018 / 2019
جملة الثانوى الزراعى



المحافظات	تلاميذ المرحلة	تلاميذ السن الرسمى	السكان	القيد الصافى	القيد الاجمالى
الاسكندرية	5363	4017	272106	1.5	2.0
البحيرة	15294	13241	351265	3.8	4.4
الغربية	8798	7633	282049	2.7	3.1
كفر الشيخ	12933	10850	194321	5.6	6.7
المنوفية	8091	6775	254003	2.7	3.2
القليوبية	15317	10993	340915	3.2	4.5
الدقهلية	10181	8459	382148	2.2	2.7
دمياط	1894	1613	84928	1.9	2.2
الشرقية	14121	11864	448096	2.6	3.2
بورسعيد	754	681	37979	1.8	2.0
الاسماعيلية	9804	8246	76066	10.8	12.9
السويس	761	493	40239	1.2	1.9
الجيزة	5511	4176	508215	0.8	1.1
الفيوم	12839	9889	225692	4.4	5.7
بنى سويف	12841	10742	198664	5.4	6.5
المنيا	31642	25492	365889	7.0	8.6
اسيوط	15704	11532	297004	3.9	5.3
سوهاج	7313	5745	329751	1.7	2.2
قنا	21032	16359	203134	8.1	10.4
الاقصر	5473	3686	74670	4.9	7.3
أسوان	4317	3623	88789	4.1	4.9
مطروح	1589	1232	25628	4.8	6.2
الوادى الجديد	2291	2159	14700	14.7	15.6
البحر الاحمر	42	35	19214	0.2	0.2
شمال سيناء	1258	1060	30162	3.5	4.2
جنوب سيناء	318	240	6175	3.9	5.1
الاجمالى	225481	180835	5151802	3.5	4.4

نسبة القيد الصافى والاجمالى .. جملة
للعام الدراسى 2018 / 2019
جملة الثانوى التجارى



المحافظات	تلاميذ المرحلة	تلاميذ السن الرسمى	السكان	القيد الصافى	القيد الاجمالى
القاهرة	58935	49511	529497	9.4	11.1
الاسكندرية	27861	23375	272106	8.6	10.2
البحيرة	29176	25736	351265	7.3	8.3
الغربية	34418	30973	282049	11.0	12.2
كفر الشيخ	38394	32371	194321	16.7	19.8
المنوفية	29144	25433	254003	10.0	11.5
القليوبية	42126	34342	340915	10.1	12.4
الدقهلية	34985	30107	382148	7.9	9.2
دمياط	8955	7978	84928	9.4	10.5
الشرقية	79481	68961	448096	15.4	17.7
بورسعيد	4034	3655	37979	9.6	10.6
الاسماعيلية	7649	6673	76066	8.8	10.1
السويس	3387	2458	40239	6.1	8.4
الجيزة	76734	64107	508215	12.6	15.1
الفيوم	35355	29425	225692	13.0	15.7
بنى سويف	17068	14595	198664	7.3	8.6
المنيا	43978	35612	365889	9.7	12.0
اسيوط	38145	32603	297004	11.0	12.8
سوهاج	64943	54045	329751	16.4	19.7
قنا	23902	21616	203134	10.6	11.8
الاقصر	8441	7279	74670	9.7	11.3
أسوان	11684	10161	88789	11.4	13.2
مطروح	4127	3190	25628	12.4	16.1
الوادى الجديد	837	814	14700	5.5	5.7
البحر الاحمر	1735	1387	19214	7.2	9.0
شمال سيناء	3500	3088	30162	10.2	11.6
جنوب سيناء	688	542	6175	8.8	11.1
الاجمالى	729682	620037	5681299	10.9	12.8

نسبة القيد الصافى والاجمالى .. جملة
للعام الدراسى 2018 / 2019
جملة ثانوى فندقى



المحافظات	تلاميذ المرحلة	تلاميذ السن الرسمى	السكان	القيد الصافى	القيد الاجمالى
القاهرة	13541	11420	529497	2.2	2.6
الاسكندرية	2664	2076	272106	0.8	1.0
البحيرة	359	337	351265	0.1	0.1
الغربية	4425	3658	282049	1.3	1.6
كفر الشيخ	1502	974	194321	0.5	0.8
المنوفية	870	762	254003	0.3	0.3
القليوبية	12732	9281	340915	2.7	3.7
الدقهلية	2021	1425	382148	0.4	0.5
دمياط	397	320	84928	0.4	0.5
الشرقية	268	256	448096	0.1	0.1
بورسعيد	453	434	37979	1.1	1.2
الاسماعيلية	372	290	76066	0.4	0.5
السويس	575	304	40239	0.8	1.4
الجيزة	16074	12174	508215	2.4	3.2
الفيوم	1244	902	225692	0.4	0.6
بنى سويف	404	365	198664	0.2	0.2
المنيا	912	586	365889	0.2	0.2
اسيوط	447	281	297004	0.1	0.2
سوهاج	1512	779	329751	0.2	0.5
قنا	1133	820	203134	0.4	0.6
الاقصر	1414	1040	74670	1.4	1.9
أسوان	1209	902	88789	1.0	1.4
مطروح	238	224	25628	0.9	0.9
البحر الاحمر	1568	1296	19214	6.7	8.2
شمال سيناء	284	220	30162	0.7	0.9
جنوب سيناء	146	122	6175	2.0	2.4
الاجمالى	66764	51248	5666599	0.9	1.2

نسبة القيد الصافى والاجمالى .. بنين بنات
للعام الدراسى 2018 / 2019
ماقبل الابتدائى

المديرية	بنين المرحلة	بنين السن الرسمى	سكان بنين	القيد الصافى	القيد الإجمالى	بنات المرحلة	بنات السن الرسمى	سكان بنات	القيد الصافى	القيد الإجمالى	الفجوة
القاهرة	97140	74461	183689	40.5	52.9	92301	70819	172276	41.1	53.6	-0.7
الاسكندرية	50062	35466	109639	32.3	45.7	47296	32853	99936	32.9	47.3	-1.7
البحيرة	44967	42558	180876	23.5	24.9	43122	40923	167790	24.4	25.7	-0.8
الغربية	36973	32333	130483	24.8	28.3	35393	30877	120545	25.6	29.4	-1.0
كفر الشيخ	27965	25198	96691	26.1	28.9	26997	24190	87888	27.5	30.7	-1.8
المنوفية	32940	31148	123714	25.2	26.6	30704	29118	113866	25.6	27.0	-0.3
القليوبية	39502	33833	160462	21.1	24.6	37828	32734	146182	22.4	25.9	-1.3
الدقهلية	30729	28154	170666	16.5	18.0	29800	27257	158469	17.2	18.8	-0.8
دمياط	15998	14943	38050	39.3	42.0	15737	14723	35321	41.7	44.6	-2.5
الشرقية	38453	35999	206136	17.5	18.7	36828	34586	187868	18.4	19.6	-0.9
بورسعيد	10130	10098	14984	67.4	67.6	9665	9646	14069	68.6	68.7	-1.1
الاسماعيلية	12201	10496	35456	29.6	34.4	11361	9849	32433	30.4	35.0	-0.6
السويس	9245	8126	17806	45.6	51.9	8701	7637	15996	47.7	54.4	-2.5
الجيزة	55309	44219	234648	18.8	23.6	50641	40795	213250	19.1	23.7	-0.2
الفيوم	18519	17621	119546	14.7	15.5	16635	15934	107629	14.8	15.5	0.0
بنى سويف	24994	24223	103912	23.3	24.1	22965	22295	94599	23.6	24.3	-0.2
المنيا	28494	26648	177135	15.0	16.1	26522	24968	163451	15.3	16.2	-0.1
اسيوط	33817	31162	137657	22.6	24.6	31060	28711	128249	22.4	24.2	0.3
سوهاج	36243	34790	159092	21.9	22.8	31937	30894	143125	21.6	22.3	0.5
قنا	30978	29998	99621	30.1	31.1	28213	27428	89145	30.8	31.6	-0.6
الاقصر	12604	12345	33367	37.0	37.8	12014	11797	30118	39.2	39.9	-2.1
أسوان	11460	10930	42073	26.0	27.2	10800	10348	38354	27.0	28.2	-0.9
مطروح	4097	3814	14424	26.4	28.4	3587	3367	13491	25.0	26.6	1.8
الوادى الجديد	3369	3358	6790	49.5	49.6	3208	3202	6644	48.2	48.3	1.3
النجر الاحمر	5741	4632	11216	41.3	51.2	5461	4421	10470	42.2	52.2	-1.0
شمال سيناء	2549	2435	13542	18.0	18.8	2507	2440	12812	19.0	19.6	-0.7
جنوب سيناء	2172	1962	3302	59.4	65.8	2008	1831	3061	59.8	65.6	0.2
الجملة	716651	630950	2624977	24.0	27.3	673291	593643	2407037	24.7	28.0	-1.00

نسبة القيد الصافى والاجمالى .. بنين بنات
للعام الدراسى 2018 / 2019
الابتدائى



المديرية	بنين المرحلة	بنين السن الرسمى	سكان بنين	القيد الصافى	القيد الإجمالى	بنات المرحلة	بنات السن الرسمى	سكان بنات	القيد الصافى	القيد الإجمالى	الفجوة
القاهرة	606145	577891	528451	109.4	114.7	576773	553562	484970	114.1	118.9	-4.2
الاسكندرية	342798	323165	296365	109.0	115.7	322180	307622	269463	114.2	119.6	-3.9
البحيرة	416616	405618	433506	93.6	96.1	398861	392291	402889	97.4	99.0	-2.9
الغربية	310551	301722	325907	92.6	95.3	298790	293153	303533	96.6	98.4	-3.1
كفر الشيخ	210144	206292	221174	93.3	95.0	202033	199263	202992	98.2	99.5	-4.5
المنوفية	289964	280878	292706	96.0	99.1	277393	271164	272390	99.5	101.8	-2.8
القليوبية	375983	366349	400188	91.5	94.0	361938	354591	368898	96.1	98.1	-4.2
الدقهلية	396972	390138	439814	88.7	90.3	379239	375661	406236	92.5	93.4	-3.1
دمياط	103403	100793	102728	98.1	100.7	97615	96186	93230	103.2	104.7	-4.0
الشرقية	453399	445545	496986	89.6	91.2	437885	432971	453323	95.5	96.6	-5.4
بورسعيد	43097	42033	41420	101.5	104.0	40277	39656	37853	104.8	106.4	-2.4
الاسماعيلية	94347	92069	88352	104.2	106.8	89360	87817	80847	108.6	110.5	-3.7
السويس	46140	44469	46301	96.0	99.7	43522	42474	41586	102.1	104.7	-5.0
الجيزة	641281	616556	603805	102.1	106.2	600478	581861	543213	107.1	110.5	-4.3
الفيوم	232756	228680	270576	84.5	86.0	212569	209875	245410	85.5	86.6	-0.6
بنى سويف	218582	210874	229942	91.7	95.1	202032	197485	214451	92.1	94.2	0.9
المنيا	369813	362021	390394	92.7	94.7	342853	336837	363069	92.8	94.4	0.3
اسيوط	302255	291197	321671	90.5	94.0	277815	270955	295697	91.6	94.0	0.0
سوهاج	317789	307016	354040	86.7	89.8	296133	288883	323241	89.4	91.6	-1.9
قنا	201539	197733	212139	93.2	95.0	188435	185410	195947	94.6	96.2	-1.2
الأقصر	73126	72032	75028	96.0	97.5	70095	69332	70013	99.0	100.1	-2.7
أسوان	93283	92177	94660	97.4	98.5	90386	89485	87941	101.8	102.8	-4.2
مطروح	43460	41772	35356	118.1	122.9	38953	37280	32291	115.5	120.6	2.3
الوادى الجديد	17585	17037	16422	103.7	107.1	16813	16295	15420	105.7	109.0	-2.0
البحر الاحمر	29109	27793	27440	101.3	106.1	27749	26964	25782	104.6	107.6	-1.5
شمال سيناء	30982	30462	35390	86.1	87.5	28784	28288	32701	86.5	88.0	-0.5
جنوب سيناء	10225	9630	8571	112.4	119.3	9794	9198	7667	120.0	127.7	-8.4
الجملة	6271344	6081942	6389332	95.2	98.2	5928755	5794559	5871053	98.7	101.0	-3.00

نسبة القيد الصافى والاجمالى .. بنين بنات
للعام الدراسى 2018 / 2019
جملة التعليم المجتمعى

المديرية	بنين المرحلة	بنين السن الرسمى	سكان بنين	القيد الصافى	القيد الإجمالى	بنات المرحلة	بنات السن الرسمى	سكان بنات	القيد الصافى	القيد الإجمالى	الفجوة
القاهرة	1203	623	528451	0.1	0.2	1416	752	484970	0.2	0.3	-0.1
الاسكندرية	486	224	296365	0.1	0.2	932	444	269463	0.2	0.3	-0.2
البحيرة	3913	3475	433506	0.8	0.9	7831	7203	402889	1.8	1.9	-1.0
الغربية	726	449	325907	0.1	0.2	485	285	303533	0.1	0.2	0.1
كفر الشيخ	772	695	221174	0.3	0.3	1953	1797	202992	0.9	1.0	-0.6
المنوفية	254	199	292706	0.1	0.1	351	305	272390	0.1	0.1	0.0
القليوبية	415	279	400188	0.1	0.1	569	342	368898	0.1	0.2	-0.1
الدقهلية	1495	1094	439814	0.2	0.3	1477	1122	406236	0.3	0.4	0.0
دمياط	274	148	102728	0.1	0.3	154	69	93230	0.1	0.2	0.1
الشرقية	2398	1585	496986	0.3	0.5	2730	1919	453323	0.4	0.6	-0.1
بورسعيد	95	58	41420	0.1	0.2	120	78	37853	0.2	0.3	-0.1
الاسماعيلية	482	380	88352	0.4	0.5	623	502	80847	0.6	0.8	-0.2
السويس	120	61	46301	0.1	0.3	162	77	41586	0.2	0.4	-0.1
الجيزة	1176	825	603805	0.1	0.2	3728	2661	543213	0.5	0.7	-0.5
الفيوم	3669	3255	270576	1.2	1.4	14204	12368	245410	5.0	5.8	-4.4
بنى سويف	2132	1678	229942	0.7	0.9	8339	6512	214451	3.0	3.9	-3.0
المنيا	1571	1255	390394	0.3	0.4	11466	7984	363069	2.2	3.2	-2.8
اسيوط	6135	5071	321671	1.6	1.9	12611	9609	295697	3.2	4.3	-2.4
سوهاج	3791	3299	354040	0.9	1.1	7104	5566	323241	1.7	2.2	-1.1
قنا	2377	2154	212139	1.0	1.1	5591	4901	195947	2.5	2.9	-1.7
الاقصر	1206	995	75028	1.3	1.6	1759	1462	70013	2.1	2.5	-0.9
أسوان	955	832	94660	0.9	1.0	1305	1149	87941	1.3	1.5	-0.5
مطروح	5355	4848	35356	13.7	15.1	6093	5390	32291	16.7	18.9	-3.7
الوادى الجديد	28	15	16422	0.1	0.2	37	23	15420	0.1	0.2	-0.1
البحر الاحمر	63	23	27440	0.1	0.2	121	42	25782	0.2	0.5	-0.2
شمال سيناء	290	231	35390	0.7	0.8	391	319	32701	1.0	1.2	-0.4
جنوب سيناء	21	7	8571	0.1	0.2	53	26	7667	0.3	0.7	-0.4
الجملة	41402	33758	6389332	0.5	0.6	91605	72907	5871053	1.2	1.6	-1.00

نسبة القيد الصافى والاجمالى .. بنين بنات
للعام الدراسى 2018 / 2019
جملة الاعدادى

المديرية	بنين المرحلة	بنين السن الرسمى	سكان بنين	القيد الصافى	القيد الإجمالى	بنات المرحلة	بنات السن الرسمى	سكان بنات	القيد الصافى	القيد الإجمالى	الفجوة
القاهرة	252770	220522	240640	91.6	105.0	240736	215862	225146	95.9	106.9	-1.9
الاسكندرية	139844	119852	129950	92.2	107.6	133995	119526	121629	98.3	110.2	-2.6
البحيرة	167680	142993	182752	78.2	91.8	162427	146739	169412	86.6	95.9	-4.1
الغربية	127641	112336	141118	79.6	90.4	123913	114166	131476	86.8	94.2	-3.8
كفر الشيخ	85337	75051	95431	78.6	89.4	84412	75778	88827	85.3	95.0	-5.6
المنوفية	120166	103655	126609	81.9	94.9	115834	103823	117867	88.1	98.3	-3.4
القليوبية	159152	129882	171267	75.8	92.9	153021	128424	157698	81.4	97.0	-4.1
الدقهلية	164041	147520	188896	78.1	86.8	160989	149179	176796	84.4	91.1	-4.2
دمياط	43435	37830	44017	85.9	98.7	41961	38493	40439	95.2	103.8	-5.1
الشرقية	186008	167921	218803	76.7	85.0	180469	169146	202991	83.3	88.9	-3.9
بورسعيد	17681	16358	17950	91.1	98.5	16690	15862	16726	94.8	99.8	-1.3
الاسماعيلية	36074	32862	37675	87.2	95.8	34127	32215	35027	92.0	97.4	-1.7
السويس	18813	16238	19403	83.7	97.0	17447	15999	17687	90.5	98.6	-1.7
الجيزة	243768	215756	250752	86.0	97.2	230982	209400	230736	90.8	100.1	-2.9
الفيوم	89438	82187	112270	73.2	79.7	86176	80214	103392	77.6	83.3	-3.7
بنى سويف	82432	72150	99585	72.5	82.8	77274	71113	91613	77.6	84.3	-1.6
المنيا	166764	139760	187530	74.5	88.9	154785	132660	172153	77.1	89.9	-1.0
اسيوط	129342	105257	147428	71.4	87.7	116361	103219	134561	76.7	86.5	1.3
سوهاج	128043	112950	162769	69.4	78.7	119716	109548	148420	73.8	80.7	-2.0
قنا	87967	77340	97700	79.2	90.0	79524	72898	88930	82.0	89.4	0.6
الاقصر	31546	26819	33434	80.2	94.4	28344	26312	31788	82.8	89.2	5.2
أسوان	40630	35386	42074	84.1	96.6	38448	35019	39141	89.5	98.2	-1.7
مطروح	16420	14043	14286	98.3	114.9	9680	8962	12502	71.7	77.4	37.5
الوادى الجديد	7174	6680	7365	90.7	97.4	6723	6422	6863	93.6	98.0	-0.6
البحر الاحمر	10972	9156	10596	86.4	103.5	10359	9226	9542	96.7	108.6	-5.0
شمال سيناء	14391	12626	16042	78.7	89.7	12596	11245	15131	74.3	83.2	6.5
جنوب سيناء	4189	3507	3556	98.6	117.8	3597	3118	3197	97.5	112.5	5.3
الجملة	2571718	2236637	2799898	79.9	91.9	2440586	2204568	2589690	85.1	94.2	-2.00

نسبة القيد الصافى والاجمالى .. بنين بنات
للعام الدراسى 2018 / 2019
جملة الثانوى العام

المديرية	بنين المرحلة	بنين السن الرسمى	سكان بنين	القيد الصافى	القيد الإجمالى	بنات المرحلة	بنات السن الرسمى	سكان بنات	القيد الصافى	القيد الإجمالى	الفجوة
القاهرة	126681	108657	274026	39.7	46.2	138204	121408	255471	47.5	54.1	-7.9
الاسكندرية	60652	53451	141425	37.8	42.9	68999	61505	130681	47.1	52.8	-9.9
البحيرة	37166	33540	183649	18.3	20.2	45744	42228	167616	25.2	27.3	-7.1
الغربية	39827	37246	145876	25.5	27.3	52221	49297	136173	36.2	38.3	-11.0
كفر الشيخ	23570	21067	101124	20.8	23.3	30688	27512	93197	29.5	32.9	-9.6
المنوفية	38932	36362	131596	27.6	29.6	49700	47149	122407	38.5	40.6	-11.0
القليوبية	52502	45331	178044	25.5	29.5	64414	56042	162871	34.4	39.5	-10.1
الدقهلية	55630	51373	196983	26.1	28.2	69940	64663	185165	34.9	37.8	-9.5
دمياط	12296	11358	44350	25.6	27.7	17355	16075	40578	39.6	42.8	-15.0
الشرقية	56607	53570	232658	23.0	24.3	71773	68518	215438	31.8	33.3	-9.0
بورسعيد	6860	6531	19744	33.1	34.7	8071	7698	18235	42.2	44.3	-9.5
الاسماعيلية	10478	9733	39553	24.6	26.5	13340	12569	36513	34.4	36.5	-10.0
السويس	4815	4184	20812	20.1	23.1	6805	5990	19427	30.8	35.0	-11.9
الجيزة	93386	80404	266886	30.1	35.0	105185	92741	241329	38.4	43.6	-8.6
الفيوم	18072	15915	117890	13.5	15.3	23665	21437	107802	19.9	22.0	-6.6
بنى سويف	21635	19315	103822	18.6	20.8	23883	22105	94842	23.3	25.2	-4.3
المنيا	34714	29545	192696	15.3	18.0	41560	35993	173193	20.8	24.0	-6.0
اسيوط	27884	25036	156386	16.0	17.8	35399	32453	140618	23.1	25.2	-7.3
سوهاج	28228	24808	172720	14.4	16.3	30168	27405	157031	17.5	19.2	-2.9
قنا	19849	16933	106334	15.9	18.7	24023	21345	96800	22.1	24.8	-6.2
الاقصر	7435	6478	38626	16.8	19.2	9812	8782	36044	24.4	27.2	-8.0
أسوان	7456	6531	45561	14.3	16.4	11427	10156	43228	23.5	26.4	-10.1
مطروح	2238	2016	14144	14.3	15.8	2363	2162	11484	18.8	20.6	-4.8
الوادى الجديد	2033	1948	7591	25.7	26.8	2932	2867	7109	40.3	41.2	-14.5
النجر الاحمر	3041	2725	10110	27.0	30.1	4108	3827	9104	42.0	45.1	-15.0
شمال سيناء	3671	3332	15742	21.2	23.3	4294	3900	14420	27.0	29.8	-6.5
جنوب سيناء	1008	893	3186	28.0	31.6	1173	1062	2989	35.5	39.2	-7.6
الجملة	796666	708282	2961534	23.9	26.9	957246	866889	2719765	31.9	35.2	-8.00

نسبة القيد الصافى والاجمالى .. بنين بنات
للعام الدراسى 2019 / 2018
جملة الثانوى الصناعى

المديرية	بنين المرحلة	بنين السن الرسمى	سكان بنين	القيد الصافى	القيد الإجمالى	بنات المرحلة	بنات السن الرسمى	سكان بنات	القيد الصافى	القيد الإجمالى	الفجوة
القاهرة	42670	34494	274026	12.6	15.6	19298	16689	255471	6.5	7.6	8.0
الاسكندرية	22188	16886	141425	11.9	15.7	6954	6159	130681	4.7	5.3	10.4
البحيرة	49961	42005	183649	22.9	27.2	34983	32356	167616	19.3	20.9	6.3
الغربية	30714	24821	145876	17.0	21.1	16040	14343	136173	10.5	11.8	9.3
كفر الشيخ	19573	15520	101124	15.3	19.4	8371	7477	93197	8.0	9.0	10.4
المنوفية	28278	22228	131596	16.9	21.5	13539	12507	122407	10.2	11.1	10.4
القليوبية	33435	26763	178044	15.0	18.8	17157	14435	162871	8.9	10.5	8.2
الدقهلية	41742	35152	196983	17.8	21.2	38850	34939	185165	18.9	21.0	0.2
دمياط	12730	10746	44350	24.2	28.7	6771	6169	40578	15.2	16.7	12.0
الشرقية	37783	32932	232658	14.2	16.2	32426	30636	215438	14.2	15.1	1.2
بورسعيد	5827	4880	19744	24.7	29.5	1840	1655	18235	9.1	10.1	19.4
الاسماعيلية	7260	6290	39553	15.9	18.4	4817	4498	36513	12.3	13.2	5.2
السويس	9036	7002	20812	33.6	43.4	5693	4827	19427	24.8	29.3	14.1
الجيزة	32145	26741	266886	10.0	12.0	12327	11109	241329	4.6	5.1	6.9
الفيوم	21378	17638	117890	15.0	18.1	17058	15722	107802	14.6	15.8	2.3
بنى سويف	16957	14661	103822	14.1	16.3	13046	11912	94842	12.6	13.8	2.6
المنيا	36969	31090	192696	16.1	19.2	29179	25784	173193	14.9	16.8	2.3
اسيوط	24130	18971	156386	12.1	15.4	8193	7142	140618	5.1	5.8	9.6
سوهاج	34709	27646	172720	16.0	20.1	15836	13937	157031	8.9	10.1	10.0
قنا	23548	17995	106334	16.9	22.1	11455	9931	96800	10.3	11.8	10.3
الإقصر	9289	7020	38626	18.2	24.0	4538	3919	36044	10.9	12.6	11.5
أسوان	16019	13024	45561	28.6	35.2	8105	7181	43228	16.6	18.7	16.4
مطروح	4053	3179	14144	22.5	28.7	452	407	11484	3.5	3.9	24.7
الوادى الجديد	1750	1529	7591	20.1	23.1	845	784	7109	11.0	11.9	11.2
البحر الاحمر	3169	2343	10110	23.2	31.3	1622	1308	9104	14.4	17.8	13.5
شمال سيناء	4737	3799	15742	24.1	30.1	1617	1442	14420	10.0	11.2	18.9
جنوب سيناء	948	753	3186	23.6	29.8	321	269	2989	9.0	10.7	19.0
الجملة	570998	466108	2961534	15.7	19.3	331333	297537	2719765	10.9	12.2	7.00

نسبة القيد الصافى والاجمالي .. بنين بنات
للعام الدراسي 2018 / 2019
جملة الثانوى الزراعى



المديرية	بنين المرحلة	بنين السن الرسمى	سكان بنين	القيد الصافى	القيد الإجمالى	بنات المرحلة	بنات السن الرسمى	سكان بنات	القيد الصافى	القيد الإجمالى	الفجوة
الاسكندرية	4967	3682	141425	2.6	3.5	396	335	130681	0.3	0.3	3.2
الجيزة	14501	12519	183649	6.8	7.9	793	722	167616	0.4	0.5	7.4
الغربية	5135	4322	145876	3.0	3.5	3663	3311	136173	2.4	2.7	0.8
كفر الشيخ	5495	4316	101124	4.3	5.4	7438	6534	93197	7.0	8.0	-2.5
المنوفية	5091	4204	131596	3.2	3.9	3000	2571	122407	2.1	2.5	1.4
القليوبية	14935	10719	178044	6.0	8.4	382	274	162871	0.2	0.2	8.2
الدقهلية	8335	6859	196983	3.5	4.2	1846	1600	185165	0.9	1.0	3.2
دمياط	1005	838	44350	1.9	2.3	889	775	40578	1.9	2.2	0.1
الشرقية	7814	6099	232658	2.6	3.4	6307	5765	215438	2.7	2.9	0.4
بورسعيد	551	493	19744	2.5	2.8	203	188	18235	1.0	1.1	1.7
الاسماعيلية	7868	6502	39553	16.4	19.9	1936	1744	36513	4.8	5.3	14.6
السويس	595	387	20812	1.9	2.9	166	106	19427	0.5	0.9	2.0
الجيزة	4090	3031	266886	1.1	1.5	1421	1145	241329	0.5	0.6	0.9
الفيوم	12839	9889	117890	8.4	10.9	0	0	107802	0.0	0.0	10.9
بنى سويف	12841	10742	103822	10.3	12.4	0	0	94842	0.0	0.0	12.4
المنيا	31642	25492	192696	13.2	16.4	0	0	173193	0.0	0.0	16.4
اسيوط	12789	9670	156386	6.2	8.2	2915	1862	140618	1.3	2.1	6.1
سوهاج	7114	5586	172720	3.2	4.1	199	159	157031	0.1	0.1	4.0
قنا	20374	15780	106334	14.8	19.2	658	579	96800	0.6	0.7	18.5
الأقصر	4970	3273	38626	8.5	12.9	503	413	36044	1.1	1.4	11.5
أسوان	4208	3523	45561	7.7	9.2	109	100	43228	0.2	0.3	9.0
مطروح	1313	990	14144	7.0	9.3	276	242	11484	2.1	2.4	6.9
الوادى الجديد	1397	1297	7591	17.1	18.4	894	862	7109	12.1	12.6	5.8
البحر الاحمر	42	35	10110	0.3	0.4	0	0	9104	0.0	0.0	0.4
شمال سيناء	1104	933	15742	5.9	7.0	154	127	14420	0.9	1.1	5.9
جنوب سيناء	248	182	3186	5.7	7.8	70	58	2989	1.9	2.3	5.4
الجملة	191263	151363	2687508	5.6	7.1	34218	29472	2464294	1.2	1.4	6.00

نسبة القيد الصافى والاجمالى .. بنين بنات
للعام الدراسى 2018 / 2019
جملة الثانوى التجارى

المديرية	بنين المرحلة	بنين السن الرسمى	سكان بنين	القيد الصافى	القيد الإجمالى	بنات المرحلة	بنات السن الرسمى	سكان بنات	القيد الصافى	القيد الإجمالى	الفجوة
القاهرة	23978	19109	274026	7.0	8.8	34957	30402	255471	11.9	13.7	-4.9
الاسكندرية	9477	7724	141425	5.5	6.7	18384	15651	130681	12.0	14.1	-7.4
البحيرة	6680	5551	183649	3.0	3.6	22496	20185	167616	12.0	13.4	-9.8
الغربية	12259	10688	145876	7.3	8.4	22159	20285	136173	14.9	16.3	-7.9
كفر الشيخ	18164	14653	101124	14.5	18.0	20230	17718	93197	19.0	21.7	-3.7
المنوفية	11529	9728	131596	7.4	8.8	17615	15705	122407	12.8	14.4	-5.6
القليوبية	8557	7247	178044	4.1	4.8	33569	27095	162871	16.6	20.6	-15.8
الدقهلية	18830	15800	196983	8.0	9.6	16155	14307	185165	7.7	8.7	0.8
دمياط	2500	2185	44350	4.9	5.6	6455	5793	40578	14.3	15.9	-10.3
الشرقية	41923	35194	232658	15.1	18.0	37558	33767	215438	15.7	17.4	0.6
بورسعيد	955	733	19744	3.7	4.8	3079	2922	18235	16.0	16.9	-12.0
الاسماعيلية	2685	2277	39553	5.8	6.8	4964	4396	36513	12.0	13.6	-6.8
السويس	1136	785	20812	3.8	5.5	2251	1673	19427	8.6	11.6	-6.1
الجيزة	40767	32947	266886	12.3	15.3	35967	31160	241329	12.9	14.9	0.4
الفيوم	19353	15084	117890	12.8	16.4	16002	14341	107802	13.3	14.8	1.6
بنى سويف	1856	1332	103822	1.3	1.8	15212	13263	94842	14.0	16.0	-14.3
المنيا	11471	8279	192696	4.3	6.0	32507	27333	173193	15.8	18.8	-12.8
اسيوط	11970	10063	156386	6.4	7.7	26175	22540	140618	16.0	18.6	-11.0
سوهاج	29328	22890	172720	13.3	17.0	35615	31155	157031	19.8	22.7	-5.7
قنا	8779	7634	106334	7.2	8.3	15123	13982	96800	14.4	15.6	-7.4
الاقصر	2559	2085	38626	5.4	6.6	5882	5194	36044	14.4	16.3	-9.7
أسوان	2903	2399	45561	5.3	6.4	8781	7762	43228	18.0	20.3	-13.9
مطروح	3354	2499	14144	17.7	23.7	773	691	11484	6.0	6.7	17.0
الوادى الجديد	315	302	7591	4.0	4.1	522	512	7109	7.2	7.3	-3.2
النجر الاحمر	615	457	10110	4.5	6.1	1120	930	9104	10.2	12.3	-6.2
شمال سيناء	1563	1346	15742	8.6	9.9	1937	1742	14420	12.1	13.4	-3.5
جنوب سيناء	357	273	3186	8.6	11.2	331	269	2989	9.0	11.1	0.1
الجملة	293863	239264	2961534	8.1	9.9	435819	380773	2719765	14.0	16.0	-6.00

نسبة القيد الصافى والاجمالى .. بنين بنات
للعام الدراسى 2018 / 2019
جملة ثانوى فندقى

المديرية	بنين المرحلة	بنين السن الرسمى	سكان بنين	القيد الصافى	القيد الإجمالى	بنات المرحلة	بنات السن الرسمى	سكان بنات	القيد الصافى	القيد الإجمالى	الفجوة
القاهرة	8771	7399	274026	2.7	3.2	4770	4021	255471	1.6	1.9	1.3
الاسكندرية	1664	1305	141425	0.9	1.2	1000	771	130681	0.6	0.8	0.4
البحيرة	317	296	183649	0.2	0.2	42	41	167616	0.0	0.0	0.1
الغربية	3289	2741	145876	1.9	2.3	1136	917	136173	0.7	0.8	1.4
كفر الشيخ	1088	663	101124	0.7	1.1	414	311	93197	0.3	0.4	0.6
المنوفية	471	398	131596	0.3	0.4	399	364	122407	0.3	0.3	0.0
القليوبية	8797	6283	178044	3.5	4.9	3935	2998	162871	1.8	2.4	2.5
الدقهلية	1589	1123	196983	0.6	0.8	432	302	185165	0.2	0.2	0.6
دمياط	249	203	44350	0.5	0.6	148	117	40578	0.3	0.4	0.2
الشرقية	83	77	232658	0.0	0.0	185	179	215438	0.1	0.1	-0.1
بورسعيد	363	346	19744	1.8	1.8	90	88	18235	0.5	0.5	1.3
الاسماعيلية	199	133	39553	0.3	0.5	173	157	36513	0.4	0.5	0.0
السويس	287	163	20812	0.8	1.4	288	141	19427	0.7	1.5	-0.1
الجيزة	10993	8301	266886	3.1	4.1	5081	3873	241329	1.6	2.1	2.0
الفيوم	1051	756	117890	0.6	0.9	193	146	107802	0.1	0.2	0.7
بنى سويف	236	205	103822	0.2	0.2	168	160	94842	0.2	0.2	0.1
المنيا	345	183	192696	0.1	0.2	567	403	173193	0.2	0.3	-0.1
اسيوط	386	245	156386	0.2	0.2	61	36	140618	0.0	0.0	0.2
سوهاج	1267	662	172720	0.4	0.7	245	117	157031	0.1	0.2	0.6
قنا	768	544	106334	0.5	0.7	365	276	96800	0.3	0.4	0.3
الاقصر	650	481	38626	1.2	1.7	764	559	36044	1.6	2.1	-0.4
أسوان	749	544	45561	1.2	1.6	460	358	43228	0.8	1.1	0.6
مطروح	164	154	14144	1.1	1.2	74	70	11484	0.6	0.6	0.5
البحر الاحمر	976	823	10110	8.1	9.7	592	473	9104	5.2	6.5	3.2
شمال سيناء	236	180	15742	1.1	1.5	48	40	14420	0.3	0.3	1.2
جنوب سيناء	90	74	3186	2.3	2.8	56	48	2989	1.6	1.9	1.0
الجملة	45078	34282	2953943	1.2	1.5	21686	16966	2712656	0.6	0.8	1.00

نسبة قيد البنات للجملة لجميع المراحل
للعام الدراسي 2018 / 2019
جملة



المحافظات	ما قبل ابتدائي	الابتدائي	التعليم المجتمعي	الاعدادي	ثانوي عام	ثانوي صناعي	ثانوي زراعي	ثانوي تجاري	ثانوي فندقي
القاهرة	%48.72	%48.76	%54.07	%48.78	%52.18	%31.14	%0.00	%59.31	%35.23
الاسكندرية	%48.58	%48.45	%65.73	%48.93	%53.22	%23.86	%7.38	%65.98	%37.54
البحيرة	%48.95	%48.91	%66.68	%49.20	%55.17	%41.18	%5.19	%77.10	%11.70
الغربية	%48.91	%49.03	%40.05	%49.26	%56.73	%34.31	%41.63	%64.38	%25.67
كفر الشيخ	%49.12	%49.02	%71.67	%49.73	%56.56	%29.96	%57.51	%52.69	%27.56
المنوفية	%48.24	%48.89	%58.02	%49.08	%56.07	%32.38	%37.08	%60.44	%45.86
القليوبية	%48.92	%49.05	%57.83	%49.02	%55.09	%33.91	%2.49	%79.69	%30.91
الدقهلية	%49.23	%48.86	%49.70	%49.53	%55.70	%48.21	%18.13	%46.18	%21.38
دمياط	%49.59	%48.56	%35.98	%49.14	%58.53	%34.72	%46.94	%72.08	%37.28
الشرقية	%48.92	%49.13	%53.24	%49.24	%55.91	%46.18	%44.66	%47.25	%69.03
بورسعيد	%48.83	%48.31	%55.81	%48.56	%54.06	%24.00	%26.92	%76.33	%19.87
الاسماعيلية	%48.22	%48.64	%56.38	%48.61	%56.01	%39.89	%19.75	%64.90	%46.51
السويس	%48.48	%48.54	%57.45	%48.12	%58.56	%38.65	%21.81	%66.46	%50.09
الجيزة	%47.80	%48.36	%76.02	%48.65	%52.97	%27.72	%25.78	%46.87	%31.61
الفيوم	%47.32	%47.73	%79.47	%49.07	%56.70	%44.38	%0.00	%45.26	%15.51
بنى سويف	%47.88	%48.03	%79.64	%48.39	%52.47	%43.48	%0.00	%89.13	%41.58
المنيا	%48.21	%48.11	%87.95	%48.14	%54.49	%44.11	%0.00	%73.92	%62.17
اسيوط	%47.88	%47.89	%67.27	%47.36	%55.94	%25.35	%18.56	%68.62	%13.65
سوهاج	%46.84	%48.24	%65.20	%48.32	%51.66	%31.33	%2.72	%54.84	%16.20
قنا	%47.66	%48.32	%70.17	%47.48	%54.76	%32.73	%3.13	%63.27	%32.22
الإقصر	%48.80	%48.94	%59.33	%47.33	%56.89	%32.82	%9.19	%69.68	%54.03
أسوان	%48.52	%49.21	%57.74	%48.62	%60.51	%33.60	%2.52	%75.15	%38.05
مرسى مطروح	%46.68	%47.27	%53.22	%37.09	%51.36	%10.03	%17.37	%18.73	%31.09
الوادى الجديد	%48.78	%48.88	%56.92	%48.38	%59.05	%32.56	%39.02	%62.37	%0.00
البحر الاحمر	%48.75	%48.80	%65.76	%48.56	%57.46	%33.86	%0.00	%64.55	%37.76
شمال سيناء	%49.58	%48.16	%57.42	%46.67	%53.91	%25.45	%12.24	%55.34	%16.90
جنوب سيناء	%48.04	%48.92	%71.62	%46.20	%53.78	%25.30	%22.01	%48.11	%38.36
الاجمالي	%48.44	%48.60	%68.87	%48.69	%54.58	%36.72	%15.18	%59.73	%32.48

نسبة قيد البنات للجملة لجميع المراحل
للعام الدراسي 2018 / 2019
حضر



المحافظات	ما قبل الإبتدائي	الإبتدائي	التعليم المجتمعي	الإعدادي	ثانوى عام	ثانوى صناعى	ثانوى زراعى	ثانوى تجارى	ثانوى فندقى
القاهرة	%48.72	%48.76	%54.07	%48.78	%52.18	%31.14	%0.00	%59.31	%35.23
الاسكندرية	%48.58	%48.46	%63.21	%48.98	%53.23	%23.86	%7.38	%65.98	%37.54
البحيرة	%48.41	%48.67	%54.68	%49.42	%57.69	%46.69	%6.12	%84.45	%46.67
الغربية	%49.08	%48.64	%31.88	%45.07	%55.92	%30.78	%42.69	%61.88	%34.62
كفر الشيخ	%49.42	%49.01	%67.42	%47.86	%55.70	%26.47	%61.28	%53.52	%28.13
المنوفية	%47.93	%48.64	%53.93	%45.84	%54.69	%25.68	%37.08	%61.79	%45.86
القليوبية	%49.27	%48.91	%53.79	%47.69	%55.26	%30.77	%2.82	%81.11	%29.97
الدقهلية	%49.54	%48.62	%45.13	%48.50	%54.08	%42.70	%17.42	%48.44	%21.38
دمياط	%49.89	%48.45	%34.62	%48.07	%57.68	%37.34	%40.47	%78.88	%37.28
الشرقية	%48.82	%48.74	%51.83	%48.18	%54.95	%45.96	%42.01	%47.80	%69.03
بورسعيد	%48.83	%48.31	%55.81	%48.56	%54.06	%24.00	%26.92	%76.33	%19.87
الاسماعيلية	%48.21	%48.81	%53.50	%49.08	%54.12	%36.47	%17.87	%61.59	%46.51
السويس	%48.48	%48.54	%57.45	%48.12	%58.56	%38.65	%21.81	%66.46	%50.09
الجيزة	%48.02	%48.50	%59.65	%49.13	%53.08	%27.41	%35.27	%49.36	%31.61
الفيوم	%48.15	%48.34	%73.10	%49.86	%55.93	%37.10	%0.00	%56.38	%0.00
بنى سويف	%48.56	%48.60	%77.20	%45.99	%51.56	%38.14	%0.00	%92.21	%0.00
المنيا	%48.66	%48.62	%81.07	%48.84	%55.04	%46.29	%0.00	%78.75	%62.17
اسيوط	%48.45	%48.58	%62.65	%40.94	%54.32	%26.73	%22.86	%67.64	%13.65
سوهاج	%45.55	%47.49	%55.37	%47.84	%52.35	%40.40	%0.00	%55.19	%16.20
قتنا	%48.16	%48.33	%64.51	%48.16	%54.61	%24.49	%3.13	%71.52	%32.22
الاقصر	%48.42	%49.06	%54.26	%45.81	%54.92	%24.40	%14.47	%74.35	%54.03
أسوان	%48.65	%49.10	%67.66	%49.15	%62.42	%28.31	%3.32	%84.95	%36.54
مرسى مطروح	%46.79	%47.67	%52.30	%40.29	%51.50	%12.08	%0.47	%18.73	%31.09
الوادى الجديد	%49.12	%49.22	%0.00	%48.04	%58.62	%32.56	%39.02	%62.37	%0.00
البحر الاحمر	%48.68	%48.90	%73.50	%48.71	%57.27	%33.86	%0.00	%66.14	%37.76
شمال سيناء	%49.56	%48.45	%56.76	%48.08	%53.81	%27.59	%2.68	%59.95	%16.90
جنوب سيناء	%47.28	%48.79	%60.00	%48.58	%54.00	%25.72	%30.59	%54.46	%42.67
الإجمالى	%48.56	%48.60	%56.80	%48.06	%54.05	%35.54	%15.68	%62.88	%33.37

نسبة قيد البنات للجملة لجميع المراحل
للعام الدراسي 2018 / 2019
ريف



المحافظات	ما قبل الإبتدائي	الإبتدائي	التعليم المجتمعي	الإعدادي	ثانوى عام	ثانوى صناعى	ثانوى زراعى	ثانوى تجارى	ثانوى فندقى
الاسكندرية	%48.55	%47.52	%100.00	%41.86	%30.65	%0.00	%0.00	%0.00	%0.00
البحيرة	%49.20	%48.98	%67.19	%49.13	%49.34	%22.77	%0.00	%55.37	%0.00
الغربية	%48.80	%49.19	%40.54	%51.42	%57.60	%52.09	%39.25	%66.18	%23.29
كفر الشيخ	%49.01	%49.02	%72.04	%50.36	%57.62	%44.82	%41.41	%51.69	%25.95
المنوفية	%48.37	%48.96	%58.72	%50.35	%56.94	%46.06	%0.00	%58.93	%0.00
القليوبية	%48.47	%49.16	%60.54	%50.23	%54.87	%42.22	%1.94	%76.42	%35.02
الدقهلية	%49.00	%48.96	%50.58	%50.02	%57.23	%56.77	%22.04	%44.83	%0.00
دمياط	%49.21	%48.64	%36.29	%50.04	%60.23	%0.00	%51.70	%54.52	%0.00
الشرقية	%48.97	%49.27	%53.50	%49.67	%57.05	%47.45	%51.71	%46.62	%0.00
الاسماعيلية	%48.22	%48.49	%57.19	%48.15	%61.60	%64.12	%21.60	%79.14	%0.00
الجيزة	%46.94	%48.15	%80.13	%47.86	%52.58	%28.56	%5.52	%36.59	%0.00
الفيوم	%46.82	%47.56	%79.82	%48.83	%57.57	%55.88	%0.00	%34.87	%15.51
بنى سويف	%47.54	%47.86	%79.76	%49.12	%53.76	%61.56	%0.00	%80.60	%41.58
المنيا	%47.86	%47.98	%88.12	%47.96	%53.87	%21.51	%0.00	%40.30	%0.00
اسيوط	%47.52	%47.65	%67.58	%50.46	%57.73	%11.07	%13.56	%70.57	%0.00
سوهاج	%47.40	%48.48	%67.12	%48.49	%50.67	%7.91	%12.26	%54.30	%0.00
قنا	%47.50	%48.32	%70.70	%47.31	%54.93	%47.42	%3.12	%48.04	%0.00
الأقصر	%49.03	%48.86	%61.01	%48.53	%59.84	%57.47	%5.87	%59.53	%0.00
أسوان	%48.46	%49.27	%56.21	%48.35	%57.31	%43.90	%0.27	%60.56	%43.70
مرسى مطروح	%45.73	%46.25	%55.23	%29.33	%49.31	%0.00	%20.00	%0.00	%0.00
الوادى الجديد	%48.30	%48.52	%56.92	%48.73	%60.21	%0.00	%0.00	%0.00	%0.00
البحر الاحمر	%53.80	%45.83	%52.24	%44.16	%64.84	%0.00	%0.00	%48.73	%0.00
شمال سيناء	%49.88	%47.39	%57.82	%42.55	%54.70	%1.53	%19.91	%33.11	%0.00
جنوب سيناء	%49.45	%49.10	%75.93	%42.65	%50.00	%21.43	%12.16	%20.31	%33.80
الإجمالى	%48.28	%48.59	%71.38	%49.23	%55.74	%41.21	%13.80	%52.97	%26.36

نسبة قيد البنات للجملة لجميع المراحل
للعام الدراسي 2018 / 2019
جملة حكومي

المحافظات	ما قبل الإبتدائي	الإبتدائي	التعليم المجتمعي	الإعدادي	ثانوى عام	ثانوى صناعى	ثانوى زراعى	ثانوى تجارى	ثانوى فندقى
القاهرة	%48.40	%48.71	%54.07	%49.43	%53.55	%31.58	%0.00	%70.23	%28.93
الاسكندرية	%48.23	%48.49	%65.73	%49.40	%54.44	%24.07	%7.38	%68.37	%38.43
البحيرة	%49.02	%48.94	%66.68	%49.28	%56.62	%41.08	%5.19	%77.13	%11.70
الغربية	%48.59	%49.00	%40.05	%49.20	%57.46	%34.31	%41.63	%64.31	%34.62
كفر الشيخ	%49.12	%49.02	%71.67	%49.74	%57.12	%29.96	%57.51	%52.69	%27.56
المنوفية	%48.42	%48.99	%58.02	%49.23	%56.54	%32.38	%37.08	%60.31	%45.86
القليوبية	%49.44	%49.29	%57.83	%49.42	%56.46	%33.91	%2.49	%79.69	%59.12
الدقهلية	%49.02	%48.80	%49.70	%49.59	%56.19	%48.28	%18.13	%46.18	%21.38
دمياط	%49.66	%48.58	%35.98	%49.20	%58.99	%34.72	%46.94	%72.08	%37.28
الشرقية	%48.98	%49.15	%53.24	%49.27	%57.00	%46.18	%44.66	%47.24	%69.03
بورسعيد	%48.21	%48.09	%55.81	%48.42	%54.46	%24.00	%26.92	%77.89	%19.87
الاسماعيلية	%47.92	%48.60	%56.38	%48.71	%57.87	%39.89	%19.75	%64.90	%46.51
السويس	%48.42	%48.36	%57.45	%48.36	%61.07	%38.65	%21.81	%66.46	%50.09
الجيزة	%47.60	%48.58	%76.02	%49.41	%54.40	%27.72	%25.78	%62.02	%39.61
الفيوم	%47.54	%47.78	%79.47	%49.33	%58.74	%44.38	%0.00	%48.25	%15.51
بنى سويف	%47.74	%48.10	%79.64	%48.51	%53.66	%43.48	%0.00	%89.13	%50.88
المنيا	%48.44	%48.21	%87.95	%48.29	%54.99	%44.11	%0.00	%73.92	%62.17
اسيوط	%47.87	%47.93	%67.27	%47.36	%57.44	%25.35	%18.56	%70.20	%13.65
سوهاج	%47.30	%48.61	%65.20	%48.60	%53.03	%31.33	%2.72	%58.10	%16.20
قنا	%47.66	%48.36	%70.17	%47.50	%55.55	%32.73	%3.13	%66.45	%32.22
الإقصر	%48.82	%48.86	%59.33	%47.42	%57.64	%32.82	%9.19	%69.87	%54.03
أسوان	%48.75	%49.24	%57.74	%48.68	%61.10	%33.60	%2.52	%72.95	%38.05
مرسى مطروح	%46.42	%47.37	%53.22	%37.32	%52.03	%10.03	%17.37	%19.88	%31.09
الوادى الجديد	%48.78	%48.88	%56.92	%48.38	%59.05	%32.56	%39.02	%62.37	%0.00
البحر الاحمر	%49.10	%48.79	%65.76	%48.86	%59.74	%33.86	%0.00	%64.55	%41.39
شمال سيناء	%49.50	%48.20	%57.42	%46.71	%53.98	%25.45	%12.24	%55.34	%16.90
جنوب سيناء	%47.97	%48.95	%71.62	%46.20	%53.90	%25.30	%22.01	%48.11	%38.36
الإجمالى	%48.44	%48.66	%68.87	%48.91	%55.81	%36.75	%15.18	%62.53	%34.90

نسبة قيد البنات للجملة لجميع المراحل
للعام الدراسي 2018 / 2019
جملة خاص

المحافظات	ما قبل الإبتدائي	الإبتدائي	التعليم المجتمعي	الإعدادي	ثانوى عام	ثانوى صناعى	ثانوى زراعى	ثانوى تجارى	ثانوى فندقى
القاهرة	%48.99	%48.87	%0.00	%47.16	%49.27	%1.76	%0.00	%52.16	%38.82
الاسكندرية	%48.98	%48.29	%0.00	%46.80	%50.05	%0.00	%0.00	%59.41	%37.12
الجيزة	%48.14	%47.82	%0.00	%41.78	%45.81	%54.74	%0.00	%25.00	%0.00
الغربية	%50.77	%49.77	%0.00	%51.71	%44.55	%0.00	%0.00	%80.95	%23.29
كفر الشيخ	%49.25	%48.74	%0.00	%42.86	%43.50	%0.00	%0.00	%0.00	%0.00
المنوفية	%46.96	%46.66	%0.00	%43.28	%37.26	%0.00	%0.00	%65.35	%0.00
القليوبية	%47.46	%47.08	%0.00	%44.16	%47.52	%0.00	%0.00	%0.00	%27.01
الدقهلية	%50.75	%50.57	%0.00	%47.47	%45.22	%40.11	%0.00	%0.00	%0.00
دمياط	%49.15	%48.28	%0.00	%47.10	%43.13	%0.00	%0.00	%0.00	%0.00
الشرقية	%48.45	%48.35	%0.00	%47.75	%46.43	%0.00	%0.00	%55.11	%0.00
بورسعيد	%51.76	%50.10	%0.00	%50.14	%51.55	%0.00	%0.00	%62.06	%0.00
الاسماعيلية	%49.58	%49.28	%0.00	%46.29	%44.58	%0.00	%0.00	%0.00	%0.00
السويس	%48.71	%49.84	%0.00	%46.17	%49.57	%0.00	%0.00	%0.00	%0.00
الجيزة	%47.93	%47.55	%0.00	%45.34	%47.69	%0.00	%0.00	%37.85	%30.23
الفيوم	%46.56	%46.80	%0.00	%40.65	%46.50	%0.00	%0.00	%19.18	%0.00
بنى سويف	%48.45	%46.34	%0.00	%42.49	%38.46	%0.00	%0.00	%0.00	%19.83
المنيا	%47.32	%46.62	%0.00	%41.74	%31.21	%0.00	%0.00	%0.00	%0.00
اسيوط	%47.90	%47.00	%0.00	%47.49	%42.77	%0.00	%0.00	%19.03	%0.00
سوهاج	%44.04	%40.37	%0.00	%34.01	%32.71	%0.00	%0.00	%4.04	%0.00
قنا	%47.83	%45.91	%0.00	%43.58	%36.47	%0.00	%0.00	%48.98	%0.00
الإقصر	%48.47	%51.68	%0.00	%37.73	%38.03	%0.00	%0.00	%56.41	%0.00
أسوان	%46.12	%47.87	%0.00	%43.47	%48.07	%0.00	%0.00	%86.94	%0.00
مرسى مطروح	%48.78	%44.45	%0.00	%30.41	%43.56	%0.00	%0.00	%2.23	%0.00
البحر الاحمر	%47.40	%48.90	%0.00	%45.33	%46.88	%0.00	%0.00	%0.00	%11.52
شمال سيناء	%51.91	%46.10	%0.00	%43.13	%45.00	%0.00	%0.00	%0.00	%0.00
جنوب سيناء	%48.41	%48.56	%0.00	%46.08	%52.35	%0.00	%0.00	%0.00	%0.00
الإجمالى	%48.43	%47.98	%0.00	%45.98	%47.41	%26.23	%0.00	%43.57	%30.78

أعداد ونسب المتسربين للمرحلة الابتدائية ما بين عامي 2016/2017-2018/2017



نسبة التسرب			المتسرب لعام 2018/2017			المتسرب لعام 2017/2016			المديرية
جملة	بنات	بنين	جملة	بنات	بنين	جملة	بنات	بنين	
0.29	0.25	0.33	3085	1274	1811	1060220	519054	541166	القاهرة
0.60	0.51	0.68	3551	1484	2067	593995	290221	303774	الاسكندرية
0.38	0.31	0.45	2745	1109	1636	716774	353351	363423	البحيرة
0.50	0.36	0.63	2705	970	1735	543129	268367	274762	الغربية
0.26	0.17	0.34	944	313	631	367214	181449	185765	كفر الشيخ
0.55	0.47	0.63	2758	1156	1602	502395	246816	255579	المنوفية
0.54	0.44	0.63	3553	1419	2134	661945	324892	337053	القليوبية
0.38	0.27	0.49	2653	921	1732	696501	341929	354572	الدقهلية
0.42	0.23	0.60	770	207	563	183321	89721	93600	دمياط
0.24	0.21	0.27	1890	803	1087	790832	390333	400499	الشرقية
0.30	0.23	0.37	228	84	144	76052	36904	39148	بورسعيد
0.31	0.32	0.31	498	247	251	159336	77535	81801	الاسماعيلية
0.12	0.10	0.14	94	38	56	79071	38458	40613	السويس
0.33	0.30	0.37	3637	1564	2073	1091062	530034	561028	الجيزة
0.31	0.24	0.37	1205	452	753	391515	187796	203719	الفيوم
0.73	0.59	0.87	2620	1007	1613	358359	171954	186405	بنى سويف
0.38	0.34	0.42	2420	1034	1386	636898	305980	330918	المنيا
0.61	0.46	0.76	3149	1127	2022	512295	246662	265633	اسيوط
0.44	0.36	0.52	2384	945	1439	538914	260983	277931	سوهاج
0.30	0.33	0.27	1037	551	486	347391	168119	179272	قنا
0.21	0.20	0.22	266	122	144	127276	62472	64804	الأقصر
0.21	0.19	0.23	337	151	186	162590	80076	82514	أسوان
0.63	1.05	0.26	431	337	94	68352	31990	36362	مطروح
0.07	0.05	0.08	20	8	12	30418	14823	15595	الوادى الجديد
0.19	0.14	0.24	89	32	57	47321	23211	24110	البحر الاحمر
0.11	0.11	0.10	63	32	31	58857	28158	30699	شمال سيناء
0.32	0.37	0.27	55	31	24	17124	8318	8806	جنوب سيناء
0.40	0.33	0.47	43187	17418	25769	10819157	5279606	5539551	الاجمالي

أعداد ونسب المتسربين للمرحلة الإعدادية ما بين عامي 2017/2016 - 2018/2017

المديرية	المستجد لعام 2017/2016			المتسرب لعام 2018/2017			نسبة التسرب		
	بنين	بنات	جملة	بنين	بنات	جملة	بنين	بنات	جملة
القاهرة	225569	217603	443172	5960	5624	11584	2.64	2.58	2.61
الاسكندرية	118729	113325	232054	4189	4329	8518	3.53	3.82	3.67
البحيرة	140466	139538	280004	5410	5809	11219	3.85	4.16	4.01
الغربية	112732	111551	224283	2672	2679	5351	2.37	2.40	2.39
كفر الشيخ	70748	74512	145260	1166	1019	2185	1.65	1.37	1.50
المنوفية	107788	101867	209655	2595	2292	4887	2.41	2.25	2.33
القليوبية	136829	133887	270716	5085	4683	9768	3.72	3.50	3.61
الدقهلية	149046	150446	299492	2597	1951	4548	1.74	1.30	1.52
دمياط	36362	36929	73291	1371	632	2003	3.77	1.71	2.73
الشرقية	164935	166495	331430	3130	2185	5315	1.90	1.31	1.60
بورسعيد	15882	15587	31469	140	144	284	0.88	0.92	0.90
الاسماعيلية	30216	29859	60075	1025	782	1807	3.39	2.62	3.01
السويس	16876	16257	33133	550	394	944	3.26	2.42	2.85
الجيزة	212018	199640	411658	6032	5692	11724	2.85	2.85	2.85
الفيوم	78008	74631	152639	2752	2152	4904	3.53	2.88	3.21
بنى سويف	70501	67817	138318	3342	2899	6241	4.74	4.27	4.51
المنيا	149047	142391	291438	5091	4226	9317	3.42	2.97	3.20
اسيوط	108771	99756	208527	8312	7657	15969	7.64	7.68	7.66
سوهاج	108955	105487	214442	4304	4420	8724	3.95	4.19	4.07
قنا	79108	72285	151393	2156	2152	4308	2.73	2.98	2.85
الأقصر	28032	26079	54111	1470	1341	2811	5.24	5.14	5.19
أسوان	37953	37495	75448	1403	918	2321	3.70	2.45	3.08
مطروح	12725	7455	20180	638	503	1141	5.01	6.75	5.65
الوادى الجديد	6437	6424	12861	52	34	86	0.81	0.53	0.67
البحر الاحمر	8742	8566	17308	174	167	341	1.99	1.95	1.97
شمال سيناء	12818	10989	23807	138	179	317	1.08	1.63	1.33
جنوب سيناء	3117	2800	5917	42	56	98	1.35	2.00	1.66
الإجمالي	2242410	2169671	4412081	71796	64919	136715	3.20	2.99	3.10

معدل الإنتقال من المرحلة الإبتدائية الى المرحلة الإعدادية ومرحلة الثانوى العام ما بين عامى
2019 / 2018 - 2018 / 2017



إجمالى عام

من المرحلة الإعدادية الى مرحلة الثانوى العام			من المرحلة الإبتدائية الى المرحلة الإعدادية			المديرية
جملة	بنات	بنون	جملة	بنات	بنون	
57.28	61.95	52.82	98.88	99.52	98.29	القاهرة
53.05	57.92	48.24	94.41	95.52	93.36	الاسكندرية
29.44	33.40	25.49	99.84	100.58	99.13	البحيرة
41.19	47.30	35.08	100.86	101.03	100.69	الغربية
37.33	41.55	32.99	100.99	101.63	100.38	كفر الشيخ
44.40	51.54	37.65	100.57	100.55	100.59	المنوفية
42.05	46.73	37.39	96.97	98.45	95.59	القليوبية
45.07	49.62	40.45	99.34	100.23	98.49	الدقهلية
42.64	48.58	36.25	101.84	101.05	102.60	دمياط
38.76	43.77	33.71	99.97	100.50	99.47	الشرقية
45.92	50.45	41.53	98.61	98.77	98.45	بورسعيد
40.14	45.36	35.14	99.53	99.29	99.76	الاسماعيلية
33.53	41.42	26.55	99.93	103.45	96.73	السويس
46.26	50.89	41.86	96.85	98.05	95.74	الجيزة
25.10	30.96	19.72	101.18	103.95	98.62	الفيوم
31.54	34.38	28.79	98.46	100.55	96.60	بنى سويف
28.02	32.10	24.08	98.70	99.95	97.57	المنيا
30.87	37.42	24.85	103.39	102.83	103.90	اسيوط
25.59	26.80	24.40	96.62	97.03	96.25	سوهاج
26.08	30.64	21.92	100.19	99.89	100.47	قنا
31.79	37.05	26.56	103.15	100.29	105.89	الاقصر
22.72	27.80	17.79	100.83	100.16	101.47	أسوان
22.89	33.47	17.04	89.70	73.53	104.01	مطروح
40.39	49.44	31.56	100.65	99.83	101.43	الوادى الجديد
43.43	50.76	36.52	104.05	104.94	103.22	البحر الاحمر
32.70	39.03	27.63	95.46	95.37	95.55	شمال سيناء
30.06	37.08	24.29	97.61	97.42	97.76	جنوب سيناء
39.36	44.22	34.65	99.00	99.62	98.43	الجملة

جملة الثانوى الفندقى			جملة الثانوى التجارى			جملة الثانوى الزراعى			جملة الثانوى الصناعى			المديرية
جملة	بنات	بنون	جملة	بنات	بنون	جملة	بنات	بنون	جملة	بنات	بنون	
3.01	2.18	3.81	13.90	16.08	11.81	0.00	0.00	0.00	11.59	7.79	15.21	القاهرة
1.02	0.81	1.23	13.00	16.35	9.70	2.77	0.37	5.14	9.91	5.42	14.34	الاسكندرية
0.18	0.09	0.27	11.66	18.17	5.16	7.00	0.61	13.38	33.23	25.92	40.53	البحيرة
2.18	0.99	3.36	16.59	20.90	12.27	4.65	3.61	5.69	21.60	14.53	28.68	الغربية
0.92	0.63	1.22	26.32	26.30	26.33	8.22	9.61	6.78	18.54	11.32	25.96	كفر الشيخ
0.40	0.43	0.37	14.70	17.20	12.34	4.13	3.15	5.05	18.45	11.86	24.68	المنوفية
3.94	2.66	5.21	14.86	26.60	3.18	9.05	0.29	17.76	16.91	11.63	22.16	القليوبية
0.49	0.22	0.77	11.37	10.10	12.66	3.43	0.98	5.91	27.33	26.75	27.91	الدقهلية
0.52	0.34	0.72	13.38	18.70	7.66	3.14	2.42	3.90	28.14	18.64	38.36	دمياط
0.08	0.11	0.05	25.01	22.68	27.37	3.80	3.64	3.95	20.34	19.01	21.68	الشرقية
1.26	0.32	2.18	12.45	19.70	5.41	2.08	1.14	2.99	24.93	12.18	37.31	بورسعيد
0.72	0.67	0.77	12.94	17.57	8.49	18.12	6.45	29.30	16.93	14.21	19.54	الاسماعيلية
1.31	0.97	1.62	8.59	12.33	5.28	2.12	0.79	3.30	39.89	30.05	48.60	السويس
3.50	2.21	4.73	20.05	18.87	21.17	1.41	0.77	2.02	9.90	6.23	13.39	الجيزة
0.66	0.23	1.05	20.58	19.66	21.44	6.54	0.00	12.54	23.10	22.85	23.32	الفيوم
0.32	0.27	0.37	13.01	25.03	1.39	11.69	0.00	22.99	24.30	20.38	28.09	بنى سويف
0.24	0.31	0.18	15.54	25.00	6.40	12.14	0.00	23.86	22.77	19.48	25.94	المنيا
0.22	0.08	0.34	19.70	26.85	13.13	7.86	2.02	13.22	16.57	8.30	24.17	اسيوط
0.49	0.13	0.84	30.14	35.28	25.12	3.58	0.18	6.89	23.97	15.15	32.59	سوهاج
0.54	0.35	0.72	13.72	18.53	9.33	14.33	0.93	26.57	21.16	15.48	26.36	قتنا
2.30	2.09	2.51	15.74	23.15	8.38	7.98	1.96	13.96	26.29	17.07	35.46	الاقصر
2.06	1.57	2.54	15.53	25.70	5.63	7.01	0.30	13.53	29.62	18.92	40.04	أسوان
0.71	0.79	0.66	20.50	10.23	26.18	7.35	3.56	9.44	21.96	7.42	30.00	مطروح
0.00	0.00	0.00	7.83	10.76	4.96	19.63	15.05	24.10	22.67	14.59	30.56	الوادى الجديد
8.67	6.12	11.07	12.43	16.57	8.52	0.31	0.00	0.61	27.02	19.27	34.32	البحر الاحمر
1.00	0.59	1.33	12.89	17.26	9.38	4.55	1.33	7.13	23.89	13.68	32.06	شمال سيناء
3.70	3.26	4.06	9.48	9.98	9.08	4.03	1.89	5.79	17.59	9.56	24.20	جنوب سيناء
1.39	0.93	1.85	16.93	20.60	13.37	5.55	1.53	9.45	19.82	14.88	24.62	الجملة

معدل الإنتقال من المرحلة الإبتدائية الى المرحلة الإعدادية ومرحلة الثانوى العام ما بين عامى
2019 / 2018 _ 2018 / 2017



حضر

من المرحلة الإعدادية الى مرحلة الثانوى العام			من المرحلة الإبتدائية الى المرحلة الإعدادية			المديرية
جملة	بنات	بنون	جملة	بنات	بنون	
57.28	61.95	52.82	98.88	99.52	98.29	القاهرة
53.28	58.15	48.46	94.82	96.01	93.71	الاسكندرية
75.05	91.06	60.00	107.93	112.30	103.90	البحيرة
59.54	74.97	47.11	114.61	107.53	121.31	الغربية
77.97	88.97	67.52	104.72	103.45	105.95	كفر الشيخ
56.41	75.54	43.13	124.69	114.98	133.82	المنوفية
48.20	56.15	40.84	99.30	99.87	98.77	القليوبية
66.17	73.77	58.95	102.38	102.16	102.59	الدقهلية
59.44	69.35	49.64	109.11	106.70	111.46	دمياط
72.33	83.62	61.78	106.30	106.38	106.21	الشرقية
45.92	50.45	41.53	98.61	98.77	98.45	بورسعيد
55.07	60.74	49.79	101.57	101.33	101.81	الاسماعيلية
33.53	41.42	26.55	99.93	103.45	96.73	السويس
55.91	61.04	50.98	97.22	98.92	95.62	الجيزة
55.48	65.44	45.47	106.28	107.90	104.73	الفيوم
80.80	90.88	71.84	103.07	98.20	107.75	بنى سويف
70.97	81.85	60.58	103.96	105.99	102.03	المنيا
47.85	67.63	34.49	126.69	109.66	142.51	اسيوط
55.82	61.40	50.88	111.53	111.80	111.29	سوهاج
69.41	80.90	58.79	105.54	106.96	104.25	قنا
44.23	52.47	37.01	107.61	101.45	113.59	الاقصر
45.52	58.10	33.98	111.28	110.32	112.21	أسوان
30.71	39.38	24.79	88.44	76.30	99.40	مطروح
57.42	70.63	44.80	98.95	95.67	102.15	الوادى الجديد
44.11	51.21	37.38	104.43	105.03	103.88	البحر الاحمر
40.11	45.07	35.59	101.56	102.29	100.88	شمال سيناء
48.79	53.78	43.70	108.35	109.60	107.32	جنوب سيناء
57.53	65.62	50.08	102.14	101.75	102.50	الجملة

معدل الإنتقال من المرحلة الإبتدائية الى المرحلة الإعدادية ومرحلة الثانوى العام ما بين عامى
2019 / 2018 _ 2018 / 2017



ريف

من المرحلة الإعدادية الى مرحلة الثانوى العام			من المرحلة الإبتدائية الى المرحلة الإعدادية			المديرية
جملة	بنات	بنون	جملة	بنات	بنون	
5.54	3.05	7.44	57.93	51.31	63.68	الاسكندرية
13.01	13.47	12.54	97.38	97.10	97.64	البحيرة
31.19	34.59	27.36	95.19	98.36	92.15	الغربية
22.31	24.96	19.51	99.83	101.05	98.66	كفر الشيخ
39.20	43.33	34.74	93.99	96.59	91.57	المنوفية
35.81	37.86	33.61	95.00	97.27	92.85	القليوبية
34.91	38.55	31.09	97.98	99.37	96.68	الدقهلية
27.39	31.14	23.02	96.63	96.97	96.30	دمياط
25.17	28.48	21.73	97.69	98.40	97.02	الشرقية
23.32	28.57	18.12	97.58	97.27	97.86	الاسماعيلية
28.84	32.25	25.67	96.25	96.62	95.92	الجيزة
16.16	20.18	12.57	99.73	102.80	96.91	الفيوم
16.50	18.08	14.94	97.12	101.27	93.53	بنى سويف
16.88	19.28	14.54	97.47	98.49	96.55	المنيا
21.65	24.70	18.34	95.42	100.42	91.04	اسيوط
14.30	14.76	13.85	92.07	92.62	91.58	سوهاج
15.08	17.78	12.63	98.95	98.26	99.59	قنا
22.26	26.48	17.63	99.86	99.43	100.27	الأقصر
12.68	15.02	10.35	96.20	95.60	96.77	أسوان
4.54	9.92	2.85	93.08	65.81	115.85	مطروح
21.98	27.04	16.94	102.52	104.58	100.67	الوادى الجديد
26.27	38.38	16.10	92.59	101.98	85.92	البحر الاحمر
13.57	18.49	10.78	81.11	78.94	83.09	شمال سيناء
5.19	7.56	3.74	84.40	82.77	85.80	جنوب سيناء
23.39	26.30	20.45	96.54	97.94	95.24	الجملة

معدل الانتقال من المرحلة الإعدادية الى مرحلة الثانوى الفنى
ما بين عامى 2018 / 2017 _ 2019 / 2018

حضر

جملة الثانوى الفندقى			جملة الثانوى التجارى			جملة الثانوى الزراعى			جملة الثانوى الصناعى			المديرية
جملة	بنات	بنون	جملة	بنات	بنون	جملة	بنات	بنون	جملة	بنات	بنون	
3.01	2.18	3.81	13.90	16.08	11.81	0.00	0.00	0.00	11.59	7.79	15.21	القاهرة
1.02	0.81	1.23	13.07	16.42	9.75	2.78	0.37	5.17	9.95	5.44	14.42	الاسكندرية
0.37	0.35	0.38	34.12	58.91	10.82	22.53	2.36	41.49	94.40	86.85	101.49	البحيرة
0.87	0.63	1.06	18.92	25.38	13.71	8.81	7.97	9.49	50.60	33.77	64.16	الغربية
2.26	1.63	2.87	53.25	56.07	50.57	25.04	32.04	18.39	56.46	30.91	80.72	كفر الشيخ
1.32	1.70	1.06	26.40	36.45	19.42	13.65	12.36	14.55	41.10	24.19	52.85	المنوفية
6.89	4.63	8.99	20.15	38.26	3.41	11.85	0.43	22.40	25.14	15.84	33.73	القليوبية
1.51	0.69	2.29	12.93	12.47	13.36	8.85	2.52	14.86	50.36	45.52	54.96	الدقهلية
1.10	0.75	1.45	20.24	32.43	8.19	3.23	2.34	4.11	54.94	40.85	68.88	دمياط
0.28	0.40	0.16	45.90	43.24	48.39	8.71	7.53	9.82	59.82	57.79	61.72	الشرقية
1.26	0.32	2.18	12.45	19.70	5.41	2.08	1.14	2.99	24.93	12.18	37.31	بورسعيد
1.36	1.29	1.44	19.75	25.37	14.51	17.28	5.58	28.18	27.16	21.12	32.79	الاسماعيلية
1.31	0.97	1.62	8.59	12.33	5.28	2.12	0.79	3.30	39.89	30.05	48.60	السويس
5.44	3.41	7.39	24.86	24.48	25.23	1.63	1.10	2.13	11.52	7.00	15.87	الجيزة
0.00	0.00	0.00	40.27	48.06	32.44	19.85	0.00	39.81	59.10	46.40	71.85	الفيوم
0.00	0.00	0.00	42.52	86.39	3.52	33.34	0.00	62.98	84.04	63.76	102.07	بنى سويف
1.18	1.50	0.88	65.52	111.31	21.78	55.16	0.00	107.86	100.61	88.66	112.02	المنيا
0.62	0.29	0.84	37.52	58.75	23.18	12.58	5.55	17.34	42.77	26.46	53.78	اسيوط
1.80	0.51	2.93	64.30	83.11	47.66	10.03	0.00	18.89	66.53	53.44	78.12	سوهاج
2.69	1.71	3.58	43.19	65.32	22.71	34.07	2.71	63.08	64.69	36.23	91.01	قتا
5.30	5.14	5.44	23.94	40.40	9.52	9.38	2.63	15.29	44.64	24.37	62.41	الاقصر
5.08	3.99	6.08	34.52	65.43	6.16	15.93	1.02	29.60	61.81	32.31	88.87	أسوان
1.01	0.98	1.03	29.24	12.80	40.47	1.91	0.00	3.22	26.17	9.27	37.71	مطروح
0.00	0.00	0.00	15.06	20.94	9.45	37.79	29.28	45.93	43.64	28.38	58.23	الوادى الجديد
9.01	6.35	11.53	11.86	16.25	7.71	0.33	0.00	0.64	28.08	19.99	35.75	البحر الاحمر
1.39	0.77	1.95	14.79	20.47	9.63	2.26	0.23	4.12	30.72	17.55	42.71	شمال سيناء
3.24	2.96	3.53	13.55	15.13	11.93	3.66	1.97	5.38	28.35	14.31	42.69	جنوب سيناء
2.59	1.81	3.30	24.65	32.37	17.53	8.61	2.52	14.22	33.44	24.67	41.52	الجملة

معدل الانتقال من المرحلة الإعدادية الى مرحلة الثانوى الفنى
ما بين عامى 2018 / 2017 _ 2019 / 2018

ريف

جملة الثانوى الفندقى			جملة الثانوى التجارى			جملة الثانوى الزراعى			جملة الثانوى الصناعى			المديرية
جملة	بنات	بنون	جملة	بنات	بنون	جملة	بنات	بنون	جملة	بنات	بنون	
0.00	0.00	0.00	0.00	0.00	0.00	0.00	0.00	0.00	0.00	0.00	0.00	الاسكندرية
0.11	0.00	0.22	3.57	4.08	3.04	1.40	0.00	2.84	11.19	4.85	17.66	البحيرة
2.89	1.16	4.83	15.32	18.84	11.34	2.38	1.60	3.26	5.79	5.69	5.91	الغربية
0.43	0.28	0.58	16.37	15.89	16.88	2.00	1.77	2.25	4.53	4.47	4.59	كفر الشيخ
0.00	0.00	0.00	9.63	10.61	8.58	0.00	0.00	0.00	8.64	7.64	9.72	المنوفية
0.95	0.81	1.09	9.49	15.60	2.94	6.20	0.16	12.68	8.55	7.66	9.51	القليوبية
0.00	0.00	0.00	10.62	9.02	12.31	0.82	0.28	1.39	16.24	18.16	14.22	الدقهلية
0.00	0.00	0.00	7.16	7.17	7.15	3.05	2.49	3.70	3.80	0.00	8.22	دمياط
0.00	0.00	0.00	16.56	14.78	18.40	1.81	2.15	1.45	4.35	4.13	4.59	الشرقية
0.00	0.00	0.00	5.26	9.05	1.50	19.06	7.41	30.59	5.40	6.66	4.15	الاسماعيلية
0.00	0.00	0.00	11.35	8.56	13.95	1.01	0.14	1.81	6.98	4.83	8.97	الجيزة
0.86	0.31	1.35	14.79	10.78	18.38	2.62	0.00	4.97	12.50	15.49	9.84	الفيوم
0.42	0.35	0.49	4.01	7.34	0.71	5.08	0.00	10.12	6.07	7.87	4.29	بنى سويف
0.00	0.00	0.00	2.57	2.77	2.38	0.97	0.00	1.92	2.57	1.66	3.45	المنيا
0.00	0.00	0.00	10.02	13.41	6.35	5.30	0.54	10.45	2.35	0.65	4.19	اسيوط
0.00	0.00	0.00	17.39	18.63	16.14	1.17	0.25	2.10	8.09	1.82	14.43	سوهاج
0.00	0.00	0.00	6.24	6.55	5.95	9.33	0.47	17.38	10.12	10.17	10.08	قنا
0.00	0.00	0.00	9.45	11.33	7.40	6.91	1.50	12.83	12.24	12.06	12.44	الاقصر
0.73	0.55	0.92	7.16	8.94	5.39	3.08	0.00	6.15	15.44	13.27	17.62	أسوان
0.00	0.00	0.00	0.00	0.00	0.00	20.09	17.77	20.82	12.09	0.00	15.89	مطروح
0.00	0.00	0.00	0.00	0.00	0.00	0.00	0.00	0.00	0.00	0.00	0.00	الوادى الجديد
0.00	0.00	0.00	26.73	25.25	27.97	0.00	0.00	0.00	0.00	0.00	0.00	البحر الاحمر
0.00	0.00	0.00	7.96	6.38	8.86	10.46	5.08	13.52	6.27	0.52	9.53	شمال سيناء
4.30	3.78	4.63	4.08	0.87	6.05	4.53	1.74	6.23	3.31	1.16	4.63	جنوب سيناء
0.34	0.18	0.51	10.14	10.74	9.54	2.87	0.70	5.06	7.86	6.68	9.06	الجملة

نسبة المدرسين التربويين لإجمالي هيئات التدريس - جميع مراحل التعليم
للعام الدراسي 2019 / 2018



المحافظات	ما قبل الإبتدائي	الإبتدائي	التعليم المجتمعي	الإعدادي	ثانوى عام	ثانوى صناعى	ثانوى زراعى	ثانوى تجارى	ثانوى فندقى
القاهرة	% 58.26	% 71.43	% 80.15	% 71.20	% 68.10	% 67.63	% 0.00	% 60.14	% 46.92
الاسكندرية	% 65.30	% 79.63	% 78.92	% 75.74	% 69.22	% 88.38	% 53.18	% 71.80	% 42.48
البحيرة	% 96.64	% 86.68	% 53.26	% 84.24	% 84.62	% 91.11	% 58.52	% 68.48	% 60.00
الغربية	% 96.65	% 90.41	% 85.51	% 88.86	% 87.45	% 90.58	% 73.11	% 75.50	% 64.11
كفر الشيخ	% 98.44	% 95.48	% 53.05	% 90.50	% 87.14	% 91.50	% 87.06	% 77.95	% 87.82
المنوفية	% 97.22	% 90.51	% 80.26	% 85.28	% 85.19	% 86.15	% 53.31	% 65.50	% 85.56
القليوبية	% 79.86	% 89.36	% 93.60	% 86.76	% 83.36	% 77.98	% 42.78	% 63.59	% 44.68
الدقهلية	% 93.37	% 92.09	% 86.68	% 86.71	% 85.06	% 86.51	% 67.35	% 70.33	% 74.40
دمياط	% 96.77	% 95.12	% 95.65	% 92.51	% 87.65	% 93.23	% 61.86	% 70.76	% 85.11
الشرقية	% 91.74	% 92.57	% 57.10	% 87.89	% 84.64	% 90.16	% 64.89	% 77.49	% 66.67
بورسعيد	% 90.04	% 95.26	% 78.00	% 92.12	% 88.68	% 79.01	% 82.98	% 85.61	% 84.62
الاسماعيلية	% 93.88	% 93.70	% 95.39	% 88.82	% 81.02	% 91.94	% 63.25	% 54.14	% 60.71
السويس	% 85.34	% 94.91	% 100.00	% 87.61	% 82.98	% 92.21	% 42.22	% 52.80	% 77.19
الجيزة	% 57.24	% 75.63	% 56.72	% 72.88	% 71.29	% 84.89	% 56.57	% 71.31	% 37.81
الفيوم	% 88.62	% 92.26	% 69.98	% 89.04	% 86.61	% 85.23	% 52.91	% 68.53	% 79.71
بنى سويف	% 96.22	% 90.00	% 75.28	% 87.53	% 83.80	% 88.47	% 65.78	% 75.79	% 76.47
المنيا	% 92.18	% 91.05	% 35.90	% 85.03	% 80.34	% 75.11	% 47.86	% 71.59	% 75.51
اسيوط	% 95.64	% 92.95	% 47.46	% 92.36	% 89.61	% 85.19	% 68.15	% 87.13	% 93.55
سوهاج	% 90.31	% 93.49	% 68.01	% 90.11	% 82.10	% 84.65	% 67.38	% 82.24	% 78.52
قنا	% 96.29	% 93.51	% 53.01	% 87.74	% 79.60	% 86.80	% 67.58	% 71.03	% 67.57
الاقصر	% 95.31	% 92.82	% 63.33	% 83.51	% 79.79	% 87.65	% 54.91	% 67.02	% 79.07
أسوان	% 90.95	% 89.53	% 81.25	% 86.00	% 82.68	% 86.27	% 60.70	% 71.49	% 73.94
مطروح	% 92.88	% 96.58	% 97.83	% 92.23	% 85.23	% 89.26	% 84.85	% 77.27	% 90.91
الوادى الجديد	% 100.00	% 92.62	% 95.24	% 92.13	% 93.57	% 85.04	% 81.54	% 91.59	% 0.00
البحر الاحمر	% 84.11	% 89.73	% 90.00	% 86.79	% 83.82	% 89.70	% 100.00	% 74.60	% 75.00
شمال سيناء	% 96.09	% 93.17	% 77.78	% 92.77	% 89.70	% 92.47	% 80.00	% 80.31	% 82.69
جنوب سيناء	% 91.07	% 91.72	% 23.81	% 91.59	% 86.90	% 80.00	% 76.92	% 82.14	% 86.67
الإجمالي	% 83.19	% 88.31	% 62.16	% 84.71	% 80.43	% 85.10	% 63.61	% 73.30	% 63.56

نسبة المدرسين التربويين لإجمالي هيئات التدريس - جميع مراحل التعليم
للعام الدراسي 2018 / 2019
حضر



المحافظات	ما قبل الإبتدائي	الإبتدائي	التعليم المجتمعي	الإعدادي	ثانوى عام	ثانوى صناعى	ثانوى زراعى	ثانوى تجارى	ثانوى فندقى
القاهرة	58.26%	71.43%	80.15%	71.20%	68.10%	67.63%	0.00%	60.14%	46.92%
الاسكندرية	65.27%	79.53%	80.00%	75.67%	69.19%	88.38%	53.18%	71.80%	42.48%
البحيرة	93.36%	84.36%	53.45%	82.31%	84.66%	91.46%	60.07%	68.30%	100.00%
الغربية	92.71%	86.53%	83.33%	88.09%	86.30%	90.59%	74.21%	73.15%	77.46%
كفر الشيخ	97.25%	95.00%	58.33%	87.66%	85.92%	91.63%	86.64%	75.73%	86.03%
المنوفية	93.98%	87.34%	90.91%	84.22%	84.85%	86.44%	53.31%	65.51%	85.56%
القليوبية	73.82%	84.28%	94.44%	82.14%	80.29%	76.88%	46.35%	63.30%	47.49%
الدقهلية	87.35%	88.32%	82.81%	84.94%	82.95%	87.94%	67.47%	67.84%	74.40%
دمياط	95.85%	93.47%	93.33%	92.52%	88.56%	93.03%	56.20%	69.92%	85.11%
الشرقية	86.29%	89.49%	64.71%	85.28%	83.47%	90.16%	65.14%	75.35%	66.67%
بورسعيد	90.04%	95.26%	78.00%	92.12%	88.68%	79.01%	82.98%	85.61%	84.62%
الاسماعيلية	91.02%	91.92%	94.87%	87.77%	79.83%	91.79%	66.41%	53.74%	60.71%
السويس	85.34%	94.91%	100.00%	87.61%	82.98%	92.21%	42.22%	52.80%	77.19%
الجيزة	56.83%	69.98%	56.00%	69.09%	69.54%	83.44%	54.80%	70.15%	37.81%
الفيوم	83.71%	86.49%	70.97%	85.88%	85.90%	85.25%	51.62%	66.11%	0.00%
بنى سويف	90.90%	82.53%	97.14%	82.72%	81.89%	87.80%	69.50%	74.02%	0.00%
المنيا	85.49%	82.60%	47.62%	77.53%	76.84%	75.16%	47.60%	71.99%	75.51%
اسيوط	91.57%	90.08%	55.56%	90.86%	88.29%	84.94%	62.50%	84.80%	93.55%
سوهاج	77.94%	88.32%	87.50%	86.78%	80.09%	85.56%	66.41%	80.97%	78.52%
قنا	91.04%	90.24%	55.56%	80.42%	76.17%	85.77%	64.24%	67.44%	67.57%
الاقصر	91.19%	89.95%	86.11%	81.20%	77.52%	87.49%	49.06%	66.06%	79.07%
أسوان	89.25%	89.61%	75.00%	87.51%	83.38%	86.65%	60.91%	71.51%	81.90%
مطروح	92.28%	95.96%	98.00%	90.92%	85.32%	88.72%	90.00%	77.27%	90.91%
الوادى الجديد	100.00%	90.81%	0.00%	90.09%	92.87%	85.04%	81.54%	91.59%	0.00%
البحر الاحمر	83.77%	89.58%	100.00%	87.04%	84.18%	89.70%	100.00%	74.59%	75.00%
شمال سيناء	95.72%	94.53%	88.57%	93.45%	91.35%	92.58%	78.57%	81.82%	82.69%
جنوب سيناء	95.58%	94.68%	50.00%	92.02%	87.73%	79.10%	84.62%	86.67%	91.67%
الإجمالى	74.47%	82.53%	77.05%	80.20%	77.80%	84.92%	63.14%	71.93%	63.95%

نسبة المدرسين التربويين لإجمالي هيئات التدريس - جميع مراحل التعليم
للعام الدراسي 2018 / 2019
ريف



المحافظات	ما قبل الإبتدائي	الإبتدائي	التعليم المجتمعي	الإعدادي	ثانوى عام	ثانوى صناعى	ثانوى زراعى	ثانوى تجارى	ثانوى فندقى
الاسكندرية	% 83.33	% 92.17	% 50.00	% 90.28	% 85.71	% 0.00	% 0.00	% 0.00	% 0.00
البحيرة	% 98.25	% 87.50	% 53.24	% 84.95	% 84.54	% 89.39	% 50.00	% 69.29	% 50.00
الغربية	% 98.78	% 92.20	% 85.57	% 89.28	% 88.80	% 90.51	% 69.62	% 77.70	% 35.82
كفر الشيخ	% 98.95	% 95.65	% 52.63	% 91.62	% 88.59	% 90.71	% 90.00	% 82.88	% 100.00
المنوفية	% 98.57	% 91.55	% 78.46	% 85.66	% 85.41	% 85.50	% 0.00	% 65.48	% 0.00
القليوبية	% 87.65	% 93.09	% 93.46	% 90.40	% 87.24	% 81.44	% 35.59	% 64.15	% 16.67
الدقهلية	% 99.01	% 93.98	% 87.43	% 87.65	% 87.40	% 83.12	% 66.95	% 73.11	% 0.00
دمياط	% 97.98	% 96.36	% 96.30	% 92.50	% 85.83	% 95.26	% 69.15	% 73.43	% 0.00
الشرقية	% 95.13	% 93.83	% 55.84	% 89.12	% 86.24	% 90.21	% 64.02	% 80.98	% 0.00
الاسماعيلية	% 100.00	% 95.79	% 95.58	% 90.10	% 84.91	% 93.20	% 58.82	% 56.41	% 0.00
الجيزة	% 59.19	% 87.07	% 56.88	% 82.25	% 78.89	% 90.78	% 59.17	% 80.95	% 0.00
الفيوم	% 91.75	% 94.14	% 69.91	% 90.26	% 87.33	% 85.18	% 57.01	% 71.01	% 79.71
بنى سويف	% 99.09	% 92.81	% 73.97	% 89.28	% 86.66	% 91.48	% 60.18	% 80.34	% 76.47
المنيا	% 97.71	% 94.00	% 35.64	% 87.98	% 85.10	% 74.44	% 56.41	% 67.61	% 0.00
اسيوط	% 98.42	% 94.21	% 46.80	% 93.17	% 91.17	% 89.03	% 78.17	% 92.54	% 0.00
سوهاج	% 97.44	% 95.61	% 66.03	% 91.85	% 85.42	% 80.14	% 70.69	% 86.09	% 0.00
قتنا	% 99.55	% 94.54	% 52.84	% 90.25	% 83.36	% 88.94	% 73.73	% 80.53	% 0.00
الاقصر	% 98.00	% 94.75	% 56.14	% 85.12	% 82.79	% 88.40	% 58.58	% 69.23	% 0.00
أسوان	% 91.73	% 89.49	% 83.09	% 85.25	% 81.72	% 85.42	% 60.22	% 71.47	% 51.35
مطروح	% 100.00	% 97.76	% 97.62	% 94.59	% 84.00	% 96.55	% 83.93	% 0.00	% 0.00
الوادى الجديد	% 100.00	% 94.91	% 95.24	% 94.21	% 94.88	% 0.00	% 0.00	% 0.00	% 0.00
البحر الاحمر	% 100.00	% 92.00	% 75.00	% 83.15	% 78.57	% 0.00	% 0.00	% 75.00	% 0.00
شمال سيناء	% 100.00	% 90.79	% 73.17	% 91.33	% 79.26	% 90.77	% 82.00	% 74.63	% 0.00
جنوب سيناء	% 81.82	% 88.94	% 17.65	% 91.00	% 69.23	% 83.87	% 69.23	% 63.64	% 66.67
الإجمالى	% 95.68	% 93.05	% 59.53	% 88.79	% 86.30	% 86.04	% 65.17	% 76.57	% 60.07

نسبة المدرسين التربويين لإجمالي هيئات التدريس - جميع مراحل التعليم
للعام الدراسي 2019 / 2018
جملة حكومي



المحافظات	ما قبل الإبتدائي	الإبتدائي	التعليم المجتمعي	الإعدادي	ثانوى عام	ثانوى صناعى	ثانوى زراعى	ثانوى تجارى	ثانوى فندقى
القاهرة	% 98.59	% 91.39	% 80.15	% 80.40	% 77.36	% 67.66	% 0.00	% 62.32	% 63.59
الاسكندرية	% 99.32	% 92.33	% 78.92	% 82.49	% 76.66	% 88.73	% 53.18	% 71.80	% 70.59
البحيرة	% 99.26	% 87.94	% 53.26	% 84.57	% 85.23	% 91.11	% 58.52	% 68.48	% 60.00
الغربية	% 99.97	% 92.74	% 85.51	% 89.33	% 88.29	% 90.58	% 73.11	% 75.50	% 77.46
كفر الشيخ	% 99.10	% 95.72	% 53.05	% 90.60	% 87.48	% 91.50	% 87.06	% 77.95	% 87.82
المنوفية	% 98.79	% 91.74	% 80.26	% 85.67	% 85.36	% 86.15	% 53.31	% 65.78	% 85.56
القليوبية	% 98.22	% 94.71	% 93.60	% 89.93	% 86.22	% 77.98	% 42.78	% 63.59	% 71.71
الدقهلية	% 99.42	% 93.80	% 86.68	% 87.20	% 86.46	% 86.56	% 67.35	% 70.33	% 74.40
دمياط	% 99.63	% 96.31	% 95.65	% 92.91	% 87.66	% 93.23	% 61.86	% 70.76	% 85.11
الشرقية	% 98.62	% 93.85	% 57.10	% 88.55	% 85.46	% 90.16	% 64.89	% 77.49	% 66.67
بورسعيد	% 99.53	% 97.15	% 78.00	% 92.99	% 89.61	% 79.01	% 82.98	% 85.61	% 84.62
الاسماعيلية	% 99.89	% 95.09	% 95.39	% 89.38	% 82.11	% 91.94	% 63.25	% 54.14	% 60.71
السويس	% 99.02	% 97.95	% 100.00	% 89.29	% 85.29	% 92.21	% 42.22	% 52.80	% 77.19
الجيزة	% 98.44	% 92.92	% 56.72	% 81.78	% 80.73	% 84.89	% 56.57	% 71.66	% 65.03
الفيوم	% 96.60	% 94.85	% 69.98	% 89.73	% 87.55	% 85.23	% 52.91	% 68.53	% 79.71
بنى سويف	% 99.90	% 92.12	% 75.28	% 88.21	% 84.32	% 88.47	% 65.78	% 75.79	% 83.93
المنيا	% 99.18	% 93.41	% 35.90	% 85.62	% 80.91	% 75.11	% 47.86	% 71.59	% 75.51
اسيوط	% 99.47	% 94.53	% 47.46	% 92.75	% 90.61	% 85.19	% 68.15	% 87.13	% 93.55
سوهاج	% 98.84	% 95.58	% 68.01	% 91.00	% 84.27	% 84.65	% 67.38	% 82.27	% 78.52
قنا	% 99.20	% 94.07	% 53.01	% 87.87	% 79.98	% 86.80	% 67.58	% 71.03	% 67.57
الاقصر	% 98.37	% 94.28	% 63.33	% 83.77	% 79.94	% 87.65	% 54.91	% 67.02	% 79.07
أسوان	% 94.63	% 90.46	% 81.25	% 86.18	% 83.92	% 86.27	% 60.70	% 71.49	% 73.94
مطروح	% 98.71	% 97.82	% 97.83	% 93.40	% 85.55	% 89.26	% 84.85	% 77.27	% 90.91
الوادى الجديد	% 100.00	% 92.62	% 95.24	% 92.13	% 93.57	% 85.04	% 81.54	% 91.59	% 0.00
البحر الاحمر	% 100.00	% 94.67	% 90.00	% 89.05	% 87.44	% 89.70	% 100.00	% 74.60	% 83.33
شمال سيناء	% 99.25	% 93.45	% 77.78	% 93.00	% 90.01	% 92.47	% 80.00	% 80.31	% 82.69
جنوب سيناء	% 97.39	% 93.91	% 23.81	% 92.69	% 90.60	% 80.00	% 76.92	% 82.14	% 86.67
الإجمالي	% 98.95	% 93.41	% 62.16	% 87.30	% 83.99	% 85.12	% 63.61	% 73.47	% 75.61

نسبة المدرسين التربويين لإجمالي هيئات التدريس - جميع مراحل التعليم
للعام الدراسي 2019 / 2018
جملة خاص



المحافظات	ما قبل الإبتدائي	الإبتدائي	التعليم المجتمعي	الإعدادي	ثانوى عام	ثانوى صناعى	ثانوى زراعى	ثانوى تجارى	ثانوى فندقى
القاهرة	36.58	38.18	0.00	41.35	38.96	44.44	0.00	17.89	17.74
الاسكندرية	48.10	50.61	0.00	45.15	42.19	33.33	0.00	0.00	19.35
البحيرة	75.14	56.11	0.00	49.64	48.53	0.00	0.00	0.00	0.00
الغربية	75.91	59.08	0.00	67.94	61.03	0.00	0.00	0.00	35.82
كفر الشيخ	65.85	59.26	0.00	57.58	53.66	0.00	0.00	0.00	0.00
المنوفية	83.85	67.51	0.00	71.65	75.27	0.00	0.00	23.53	0.00
القليوبية	42.83	45.04	0.00	46.02	42.15	0.00	0.00	0.00	21.47
الدقهلية	65.85	55.58	0.00	53.96	42.92	50.00	0.00	0.00	0.00
دمياط	71.14	73.18	0.00	72.41	86.67	0.00	0.00	0.00	0.00
الشرقية	58.11	56.46	0.00	51.41	55.20	0.00	0.00	0.00	0.00
بورسعيد	59.70	72.70	0.00	74.80	68.33	0.00	0.00	0.00	0.00
الاسماعيلية	62.07	65.63	0.00	54.55	58.97	0.00	0.00	0.00	0.00
السويس	61.21	73.52	0.00	67.27	69.93	0.00	0.00	0.00	0.00
الجيزة	36.04	32.18	0.00	38.10	34.58	0.00	0.00	12.50	10.44
الفيوم	51.41	55.90	0.00	65.14	68.69	0.00	0.00	0.00	0.00
بنى سويف	69.78	55.06	0.00	51.13	68.48	0.00	0.00	0.00	41.67
المنيا	66.19	51.49	0.00	57.97	44.30	0.00	0.00	0.00	0.00
اسيوط	74.26	63.60	0.00	70.78	66.67	0.00	0.00	0.00	0.00
سوهاج	47.92	51.22	0.00	50.61	54.23	0.00	0.00	66.67	0.00
قنا	46.91	39.30	0.00	37.50	37.04	0.00	0.00	0.00	0.00
الاقصر	57.14	37.50	0.00	57.58	0.00	0.00	0.00	0.00	0.00
أسوان	48.72	43.85	0.00	60.98	34.78	0.00	0.00	0.00	0.00
مطروح	64.58	67.18	0.00	45.45	76.92	0.00	0.00	0.00	0.00
البحر الاحمر	52.23	55.14	0.00	59.05	52.94	0.00	0.00	0.00	12.50
شمال سيناء	43.75	69.39	0.00	66.67	55.56	0.00	0.00	0.00	0.00
جنوب سيناء	26.67	35.42	0.00	55.00	45.83	0.00	0.00	0.00	0.00
الإجمالى	46.97	45.42	0.00	45.66	43.14	41.30	0.00	20.63	19.15

نسبة الممارسين للتدريس لغير الممارسين ... مراحل
للعام الدراسي 2018 / 2019



جملة			ريف			حضر			خاص			حكومي			المرحلة
جملة	إناث	ذكور	جملة	إناث	ذكور	جملة	إناث	ذكور	جملة	إناث	ذكور	جملة	إناث	ذكور	
4.22	4.72	0.14	5.53	6.10	0.05	3.63	4.07	0.17	2.49	2.85	0.19	6.05	6.58	0.05	ماقبل الابتدائي
1.76	1.99	1.46	1.57	1.85	1.30	2.07	2.15	1.91	2.36	2.61	1.63	1.71	1.91	1.46	الابتدائي
1.52	2.23	0.13	1.47	2.18	0.08	1.88	2.57	0.47	0.00	0.00	0.00	1.52	2.23	0.13	جملة التعليم المجتمعي
1.65	1.70	1.59	1.42	1.60	1.28	2.01	1.81	2.37	1.94	1.52	2.90	1.63	1.72	1.54	جملة الاعدادي
2.07	1.64	2.57	1.62	1.29	1.87	2.36	1.80	3.24	1.65	1.26	2.23	2.12	1.69	2.61	جملة الثانوي العام
3.50	3.66	3.38	2.68	3.13	2.45	3.72	3.76	3.68	1.64	2.40	1.22	3.50	3.66	3.38	جملة الثانوي الصناعي
2.16	2.65	1.93	1.86	2.50	1.69	2.27	2.68	2.03	0.00	0.00	0.00	2.16	2.65	1.93	جملة الثانوي الزراعي
2.84	3.16	2.48	2.28	2.70	1.95	3.17	3.35	2.90	2.42	2.21	2.79	2.84	3.16	2.48	جملة الثانوي التجاري
2.00	2.07	1.91	1.75	2.08	1.48	2.03	2.07	1.99	1.69	0.92	3.27	2.11	2.55	1.59	جملة ثانوي فندقى
1.75	1.96	1.50	1.74	2.03	1.53	1.75	1.95	1.49	1.10	1.22	0.81	1.76	1.97	1.51	جملة التربية الخاصة
1.94	2.09	1.75	1.61	1.90	1.36	2.34	2.26	2.47	2.19	2.28	1.94	1.92	2.07	1.74	الجملة

نسبة الممارسين للتدريس لغير الممارسين ... مديريات
للعام الدراسي 2018 / 2019



المرحلة	حكومي			خاص			حضر			ريف			جملة		
	ذكور	إناث	جملة	ذكور	إناث	جملة	ذكور	إناث	جملة	ذكور	إناث	جملة	ذكور	إناث	جملة
القاهرة	3.93	2.51	2.95	1.98	2.21	2.15	3.30	2.39	2.65	0.00	0.00	0.00	3.30	2.39	2.65
الاسكندرية	2.57	2.36	2.44	1.25	2.15	1.87	2.21	2.29	2.26	1.71	2.29	1.39	2.20	2.29	2.26
البحيرة	2.12	2.38	2.25	2.14	2.97	2.76	3.12	2.57	2.77	2.02	2.28	1.79	2.12	2.39	2.26
الغربية	1.84	1.70	1.75	2.24	2.70	2.57	2.71	1.98	2.21	1.55	1.58	1.51	1.85	1.73	1.78
كفر الشيخ	1.63	1.71	1.68	2.37	4.08	3.33	2.55	2.03	2.21	1.46	1.56	1.34	1.64	1.71	1.68
المنوفية	1.55	2.50	2.02	2.31	2.09	2.15	2.19	2.80	2.54	1.83	2.33	1.36	1.56	2.48	2.02
القليوبية	1.83	1.84	1.83	3.32	2.59	2.74	2.83	2.03	2.28	1.63	1.80	1.39	1.88	1.90	1.89
الدقهلية	1.28	1.74	1.53	2.66	2.23	2.33	2.14	2.24	2.20	1.26	1.50	1.01	1.30	1.75	1.54
دمياط	2.27	3.05	2.74	4.15	2.79	2.99	3.19	3.51	3.40	2.25	2.62	1.74	2.30	3.04	2.75
الشرقية	1.17	1.33	1.26	3.23	3.29	3.27	1.88	1.71	1.77	1.07	1.17	0.95	1.18	1.35	1.28
بورسعيد	1.88	2.21	2.10	1.36	1.72	1.63	1.85	2.17	2.06	0.00	0.00	0.00	1.85	2.17	2.06
الاسماعيلية	1.48	2.40	2.00	3.24	3.01	3.05	1.80	2.39	2.17	1.84	2.48	1.19	1.50	2.43	2.03
السويس	3.32	4.12	3.89	2.64	2.27	2.33	3.25	3.77	3.63	0.00	0.00	0.00	3.25	3.77	3.63
الجيزة	2.92	2.52	2.69	2.53	2.10	2.19	3.85	2.38	2.76	2.10	2.31	1.91	2.85	2.37	2.54
الفيوم	1.75	2.20	1.96	2.19	2.86	2.65	2.20	2.26	2.24	1.87	2.22	1.61	1.76	2.23	1.98
بنى سويف	2.00	2.10	2.05	1.38	2.05	1.80	2.59	2.23	2.37	1.88	2.01	1.75	1.98	2.10	2.04
المنيا	1.40	2.42	1.79	1.36	2.75	2.31	1.98	2.13	2.07	1.68	2.74	1.22	1.39	2.43	1.81
اسيوط	1.80	2.35	2.07	1.15	2.36	1.97	2.32	2.11	2.19	2.00	2.56	1.56	1.78	2.35	2.07
سوهاج	1.38	2.07	1.67	1.21	2.63	2.11	2.00	2.20	2.11	1.46	2.02	1.15	1.38	2.10	1.68
قنا	1.66	2.37	1.95	1.56	4.22	3.14	2.02	2.06	2.04	1.92	2.64	1.55	1.66	2.38	1.96
الاقصر	1.61	2.69	2.03	0.90	2.93	2.02	1.74	2.34	2.04	2.01	3.20	1.52	1.60	2.69	2.03
أسوان	2.37	2.74	2.57	1.66	4.07	3.23	2.76	2.58	2.65	2.53	2.89	2.17	2.36	2.76	2.58
مطروح	2.86	4.04	3.31	2.11	1.87	1.92	2.72	3.58	3.13	3.47	5.07	3.05	2.84	3.79	3.22
الوادى الجديد	2.33	2.34	2.34	0.00	0.00	0.00	2.69	2.17	2.36	2.31	2.72	2.00	2.33	2.34	2.34
البحر الاحمر	1.32	2.88	2.03	1.66	2.89	2.49	1.28	2.86	2.06	2.23	5.40	1.98	1.34	2.88	2.07
شمال سيناء	1.52	1.44	1.48	1.87	1.32	1.44	1.81	1.56	1.66	1.17	1.09	1.22	1.53	1.44	1.48
جنوب سيناء	3.10	3.77	3.41	4.60	3.59	3.96	2.73	2.99	2.87	4.85	7.95	3.76	3.14	3.76	3.43
الجملة	1.74	2.07	1.92	1.94	2.28	2.19	2.47	2.26	2.34	1.61	1.90	1.36	1.75	2.09	1.94

نسبة الممارسين للتدريس لغير الممارسين ... مديريات
للعام الدراسي 2018 / 2019
ماقبل الابتدائي



المرحلة	حكومي			خاص			حضر			ريف			جملة		
	ذكور	إناث	جملة	ذكور	إناث	جملة	ذكور	إناث	جملة	ذكور	إناث	جملة	ذكور	إناث	جملة
القاهرة	0.37	18.89	16.11	0.26	2.64	2.35	0.27	3.78	3.35	0.00	0.00	0.00	0.27	3.80	3.35
الاسكندرية	0.00	2.59	2.43	0.11	2.52	1.99	0.10	2.54	2.12	0.00	0.00	0.00	0.10	2.58	2.12
البحيرة	0.00	21.35	20.19	0.17	7.68	6.83	0.00	8.33	7.75	0.25	41.28	38.45	0.07	17.89	16.65
الغربية	0.04	14.32	11.79	0.13	4.82	4.25	0.11	9.62	8.53	0.04	12.41	10.08	0.03	8.58	9.48
كفر الشيخ	0.00	11.49	9.71	0.00	8.20	5.86	0.00	11.88	10.66	0.00	11.20	9.19	0.00	14.85	9.59
المنوفية	0.00	76.00	47.17	0.10	4.01	3.58	0.00	17.59	16.02	0.04	33.23	23.49	0.04	28.13	20.66
القليوبية	0.09	16.13	14.93	0.16	3.93	3.61	0.18	6.50	6.04	0.07	11.19	10.09	0.15	8.29	7.33
الدقهلية	0.01	4.58	3.64	0.18	2.55	2.25	0.13	3.78	3.34	0.00	4.26	3.22	0.04	4.00	3.28
دمياط	0.00	70.37	66.85	0.00	4.03	4.03	0.00	20.59	20.10	0.00	42.80	42.80	0.00	26.46	26.07
الشرقية	0.00	3.79	3.32	0.14	4.50	3.99	0.09	3.96	3.67	0.00	3.85	3.27	0.02	4.62	3.42
بورسعيد	0.00	7.64	7.38	0.00	2.27	1.94	0.00	4.89	4.43	0.00	0.00	0.00	0.00	5.06	4.43
الاسماعيلية	0.00	38.38	29.71	1.50	3.64	3.55	0.38	11.79	10.51	0.00	43.63	38.78	0.33	15.34	13.69
السويس	0.00	51.13	51.13	0.00	2.11	1.97	0.00	5.43	5.09	0.00	0.00	0.00	0.00	5.41	5.09
الجيزة	0.36	26.51	22.72	0.28	2.49	2.25	0.29	3.29	2.98	0.25	6.77	5.61	0.29	3.63	3.25
الفيوم	1.00	15.38	15.22	0.00	4.30	4.00	0.33	9.62	9.21	0.00	11.29	10.91	0.17	10.71	10.18
بنى سويف	0.50	7.82	7.70	0.00	2.79	2.48	0.00	4.81	4.50	0.40	7.81	7.61	0.13	6.47	6.13
المنيا	0.07	3.99	3.70	0.04	4.02	3.41	0.07	3.42	3.03	0.05	4.65	4.36	0.06	4.13	3.64
اسيوط	0.05	5.05	4.79	0.00	2.42	2.07	0.03	3.18	2.91	0.00	5.76	5.38	0.02	4.39	4.00
سوهاج	0.11	6.67	6.30	0.56	2.58	2.40	0.39	4.19	3.83	0.17	6.22	5.96	0.31	5.20	4.95
قنا	0.00	1.24	1.23	0.00	5.06	4.50	0.00	2.47	2.38	0.00	1.00	1.00	0.00	1.25	1.28
الاقصر	0.00	2.77	2.65	0.00	3.77	3.27	0.00	2.49	2.25	0.00	3.10	3.08	0.00	2.88	2.69
أسوان	0.00	2.28	2.24	0.00	11.14	11.14	0.00	2.42	2.42	0.00	2.44	2.38	0.00	2.33	2.39
مطروح	0.00	58.25	23.30	0.00	2.29	2.09	0.00	10.79	8.35	0.00	22.00	11.00	0.00	8.33	8.52
الوادى الجديد	0.00	10.19	9.04	0.00	0.00	0.00	0.00	10.32	9.21	0.00	10.05	8.84	0.00	9.64	9.04
البحر الاحمر	0.00	5.83	5.83	0.09	4.22	3.27	0.09	5.07	4.53	0.00	0.00	0.00	0.09	5.14	4.63
شمال سيناء	0.00	2.43	2.37	0.00	1.60	1.23	0.00	2.22	2.11	0.00	8.00	8.00	0.00	1.58	2.25
جنوب سيناء	0.00	25.50	25.50	0.00	2.17	2.50	0.00	16.14	16.14	0.00	10.60	11.00	0.00	11.17	14.00
الجملة	0.05	6.58	6.05	0.19	2.85	2.49	0.17	4.07	3.63	0.05	6.10	5.53	0.14	4.72	4.22

نسبة الممارسين للتدريس لغير الممارسين ... مديريات
للعام الدراسي 2018 / 2019
الابتدائي



المرحلة	حكومي			خاص			حضر			ريف			جملة		
	ذكور	إناث	جملة	ذكور	إناث	جملة	ذكور	إناث	جملة	ذكور	إناث	جملة	ذكور	إناث	جملة
القاهرة	3.56	2.41	2.72	1.64	2.60	2.39	2.87	2.49	2.58	0.00	0.00	0.00	3.06	2.70	2.58
الاسكندرية	2.11	2.21	2.18	1.01	2.52	2.06	1.80	2.32	2.15	1.61	1.90	1.43	1.80	2.34	2.14
البحيرة	1.91	2.11	2.02	2.05	2.47	2.37	2.47	2.19	2.27	2.10	1.81	1.81	2.20	2.27	2.03
الغربية	1.65	1.40	1.48	1.92	2.55	2.37	2.12	1.54	1.68	1.41	1.54	1.46	1.63	1.42	1.52
كفر الشيخ	1.41	1.49	1.46	1.79	5.19	3.60	2.00	1.71	1.78	1.42	1.31	1.38	1.83	2.38	1.47
المنوفية	1.11	2.22	1.67	1.99	1.90	1.93	1.40	2.32	1.95	2.17	1.08	1.61	1.37	2.64	1.68
القليوبية	2.07	1.81	1.89	2.30	2.76	2.67	3.37	1.98	2.28	1.84	1.61	1.76	2.20	2.11	1.95
الدقهلية	0.96	1.62	1.32	3.04	2.33	2.49	1.43	2.09	1.85	1.47	0.87	1.19	0.99	1.65	1.35
دمياط	2.15	3.01	2.69	4.48	2.87	3.11	3.21	3.36	3.32	2.76	1.83	2.38	2.21	3.01	2.71
الشرقية	0.84	1.10	0.99	2.95	3.55	3.38	1.04	1.26	1.19	1.07	0.82	0.96	0.94	1.26	1.02
بورسعيد	1.54	2.09	1.92	1.12	1.81	1.64	1.51	2.07	1.90	0.00	0.00	0.00	1.62	2.11	1.90
الاسماعيلية	1.21	2.67	2.09	2.89	3.23	3.17	1.46	2.52	2.19	2.96	1.08	2.04	1.24	2.72	2.12
السويس	2.33	4.88	4.21	2.48	3.47	3.29	2.35	4.64	4.07	0.00	0.00	0.00	2.38	4.70	4.07
الجيزة	2.60	2.70	2.66	2.08	2.59	2.49	3.42	2.66	2.83	2.66	1.87	2.26	3.46	3.10	2.61
الفيوم	1.57	2.29	1.89	1.93	3.11	2.73	1.81	2.07	1.98	2.48	1.54	1.91	1.69	2.49	1.93
بنى سويف	1.89	1.84	1.86	1.52	2.16	1.92	1.85	1.77	1.80	1.91	1.87	1.89	1.90	1.94	1.86
المنيا	1.19	2.37	1.66	1.11	2.62	2.12	1.20	1.84	1.63	2.82	1.19	1.70	1.22	2.55	1.68
اسيوط	1.48	2.09	1.79	1.04	2.84	2.23	1.47	1.90	1.75	2.29	1.47	1.84	1.48	2.18	1.81
سوهاج	1.07	1.78	1.37	0.98	3.10	2.29	1.09	1.75	1.48	1.88	1.06	1.37	1.07	1.83	1.40
قنا	1.62	2.50	1.97	1.27	3.79	2.75	1.79	1.95	1.89	2.89	1.58	2.01	1.62	2.54	1.98
الاقصر	1.52	2.74	1.99	0.93	2.72	1.89	1.30	2.25	1.80	3.47	1.61	2.14	1.50	2.74	1.99
أسوان	2.45	2.94	2.73	0.75	3.20	2.25	2.59	2.75	2.70	3.06	2.37	2.73	2.44	2.94	2.72
مطروح	2.97	5.12	3.80	1.60	1.87	1.79	2.69	4.23	3.50	7.33	3.19	3.94	3.04	4.58	3.64
الوادى الجديد	2.34	2.29	2.31	0.00	0.00	0.00	2.71	2.13	2.30	2.61	2.10	2.32	2.30	2.24	2.31
البحر الاحمر	1.12	2.80	1.92	1.55	3.05	2.61	1.04	2.82	1.98	3.83	1.98	2.14	1.14	2.84	1.99
شمال سيناء	1.22	1.35	1.28	1.86	1.24	1.36	1.31	1.46	1.40	1.07	1.15	1.12	1.29	1.38	1.28
جنوب سيناء	3.60	4.69	4.13	2.40	4.00	3.43	2.62	3.46	3.15	9.25	4.39	5.74	3.19	3.83	4.10
الجملة	1.46	1.91	1.71	1.63	2.61	2.36	1.91	2.15	2.07	1.85	1.30	1.57	1.46	1.99	1.76

نسبة الممارسين للتدريس لغير الممارسين ... مديريات
للعام الدراسي 2018 / 2019
جملة التعليم المجتمعي



المرحلة	حكومي			خاص			حضر			ريف			جملة		
	جملة	إناث	ذكور	جملة	إناث	ذكور	جملة	إناث	ذكور	جملة	إناث	ذكور	جملة	إناث	ذكور
القاهرة	8.73	9.08	6.50	0.00	0.00	0.00	8.73	9.08	6.50	0.00	0.00	0.00	8.73	10.70	0.00
الاسكندرية	1.95	2.32	0.38	0.00	0.00	0.00	2.00	2.30	0.46	0.00	0.00	0.00	1.95	2.32	0.38
البحيرة	3.06	6.37	0.00	0.00	0.00	0.00	4.83	5.80	0.00	0.00	0.00	0.00	3.06	6.07	0.00
الغربية	1.62	2.34	0.03	0.00	0.00	0.00	3.00	3.00	0.00	0.00	0.00	0.03	1.62	2.37	0.00
كفر الشيخ	2.06	4.23	0.02	0.00	0.00	0.00	2.00	3.00	0.00	0.00	0.00	0.03	2.06	11.24	0.03
المنوفية	1.85	5.07	0.00	0.00	0.00	0.00	1.57	3.67	0.00	0.00	0.00	0.00	1.85	5.85	0.00
القليوبية	2.40	3.65	0.06	0.00	0.00	0.00	4.50	6.00	0.00	0.00	0.00	0.06	2.40	3.97	0.06
الدقهلية	1.46	1.93	0.03	0.00	0.00	0.00	1.64	2.00	0.25	0.00	0.00	0.00	1.46	1.93	0.03
دمياط	3.29	3.94	0.50	0.00	0.00	0.00	3.00	3.75	0.00	0.00	0.00	0.67	3.29	3.94	0.50
الشرقية	2.16	3.35	0.02	0.00	0.00	0.00	1.81	2.78	0.00	0.00	0.00	0.02	2.16	3.56	0.01
بورسعيد	5.00	7.14	0.00	0.00	0.00	0.00	5.00	7.14	0.00	0.00	0.00	0.00	5.00	7.14	0.00
الاسماعيلية	1.12	1.92	0.00	0.00	0.00	0.00	1.11	1.95	0.00	0.00	0.00	0.00	1.12	1.91	0.00
السويس	10.25	0.00	0.25	0.00	0.00	0.00	10.25	0.00	0.25	0.00	0.00	0.00	10.25	0.00	0.25
الجيزة	1.00	1.65	0.03	0.00	0.00	0.00	2.27	2.82	0.40	0.00	0.00	0.01	1.00	1.94	0.05
الفيوم	0.50	0.53	0.02	0.00	0.00	0.00	0.70	0.86	0.11	0.00	0.00	0.00	0.50	0.52	0.00
بنى سويف	0.94	1.09	0.01	0.00	0.00	0.00	1.00	1.13	0.00	0.00	0.00	0.01	0.94	1.08	0.01
المنيا	2.24	13.87	0.01	0.00	0.00	0.00	1.75	4.20	0.00	0.00	0.00	0.01	2.24	15.32	0.01
اسيوط	2.91	4.48	0.03	0.00	0.00	0.00	3.13	5.54	0.00	0.00	0.00	0.04	2.91	4.42	0.03
سوهاج	0.68	0.89	0.03	0.00	0.00	0.00	0.67	0.68	0.50	0.00	0.00	0.02	0.68	0.86	0.03
قنا	2.06	4.92	0.02	0.00	0.00	0.00	1.93	3.86	0.00	0.00	0.00	0.02	2.06	4.92	0.02
الاقصر	1.53	2.29	0.03	0.00	0.00	0.00	1.44	1.57	0.00	0.00	0.00	0.03	1.53	2.20	0.03
أسوان	5.33	11.67	0.06	0.00	0.00	0.00	4.00	10.00	0.00	0.00	0.00	0.08	5.33	11.67	0.06
مطروح	1.24	1.64	1.10	0.00	0.00	0.00	1.23	2.73	0.89	0.00	0.00	0.00	1.24	1.08	0.77
الوادى الجديد	0.81	0.53	1.33	0.00	0.00	0.00	0.00	0.00	0.00	0.00	0.00	1.33	0.81	0.53	1.33
البحر الاحمر	2.00	1.75	3.00	0.00	0.00	0.00	1.50	2.00	0.00	0.00	0.00	0.00	2.00	1.75	3.00
شمال سيناء	0.63	0.62	0.65	0.00	0.00	0.00	0.85	0.68	1.23	0.00	0.00	0.00	0.63	1.27	1.89
جنوب سيناء	3.00	6.67	0.25	0.00	0.00	0.00	1.33	4.00	0.00	0.00	0.00	0.50	3.00	6.67	0.25
الجملة	1.52	2.23	0.13	0.00	0.00	0.00	1.88	2.57	0.47	0.00	0.00	0.00	1.52	2.23	0.13

نسبة الممارسين للتدريس لغير الممارسين ... مديريات
للعام الدراسي 2018 / 2019
جملة الاعدادى



المرحلة	حكومى			خاص			حضر			ريف			جملة		
	ذكور	إناث	جملة	ذكور	إناث	جملة	ذكور	إناث	جملة	ذكور	إناث	جملة	ذكور	إناث	جملة
القاهرة	3.68	1.97	2.47	2.98	1.47	1.91	3.48	1.83	2.31	0.00	0.00	0.00	3.72	1.96	2.31
الاسكندرية	2.98	2.29	2.56	2.45	1.81	2.01	2.90	2.18	2.44	1.50	2.73	1.85	2.89	2.20	2.44
البحيرة	1.76	1.68	1.72	2.86	1.73	2.11	2.51	1.70	1.98	1.63	1.67	1.65	1.92	1.75	1.73
الغربية	1.43	1.44	1.43	3.63	1.77	2.33	2.09	1.65	1.77	1.29	1.33	1.31	1.43	1.41	1.44
كفر الشيخ	1.34	1.41	1.38	2.60	3.33	3.00	2.01	1.61	1.74	1.21	1.34	1.27	1.57	1.94	1.38
المنوفية	1.44	2.12	1.78	2.87	1.39	1.90	1.76	2.32	2.09	1.40	2.01	1.70	1.72	2.48	1.78
القليوبية	1.40	1.40	1.40	4.16	1.68	2.32	2.51	1.47	1.80	1.08	1.38	1.25	1.55	1.57	1.44
الدقهلية	1.13	1.41	1.28	2.68	1.26	1.75	1.82	1.67	1.72	0.97	1.29	1.13	1.14	1.41	1.28
دمياط	1.89	2.23	2.09	2.50	1.69	1.87	2.96	2.53	2.66	1.46	1.98	1.75	1.90	2.22	2.09
الشرقية	1.03	1.09	1.06	3.40	1.63	2.32	1.43	1.30	1.35	0.96	1.00	0.98	1.13	1.17	1.07
بورسعيد	1.62	1.82	1.74	1.57	1.21	1.32	1.62	1.78	1.72	0.00	0.00	0.00	1.66	1.79	1.72
الاسماعيلية	1.46	1.71	1.60	2.64	3.36	3.00	1.83	1.73	1.76	1.21	1.73	1.47	1.47	1.73	1.62
السويس	3.61	2.40	2.70	2.82	1.29	1.62	3.53	2.26	2.57	0.00	0.00	0.00	3.65	2.33	2.57
الجيزة	3.12	2.08	2.51	3.55	1.36	1.95	4.54	1.94	2.64	2.07	1.64	1.89	3.95	2.14	2.37
الفيوم	1.59	1.94	1.75	3.05	1.57	2.16	2.00	1.66	1.78	1.53	2.11	1.75	1.71	2.06	1.76
بنى سويف	1.62	1.63	1.62	1.19	0.95	1.07	2.15	1.60	1.81	1.50	1.61	1.54	1.62	1.70	1.61
المنيا	1.30	1.93	1.52	2.63	1.67	2.04	1.77	1.69	1.72	1.23	2.09	1.46	1.35	2.04	1.53
اسيوط	1.71	2.33	1.99	2.07	1.39	1.61	2.07	2.00	2.02	1.59	2.54	1.96	1.73	2.35	1.98
سوهاج	1.15	1.87	1.42	1.04	1.52	1.29	1.51	1.82	1.68	1.05	1.89	1.31	1.14	1.84	1.41
قنا	1.36	2.57	1.77	2.00	7.00	3.43	1.48	1.84	1.68	1.34	3.18	1.80	1.37	2.55	1.77
الاقصر	1.33	2.50	1.74	1.10	3.14	1.94	1.59	2.17	1.88	1.22	2.92	1.65	1.33	2.51	1.74
أسوان	1.84	2.60	2.22	6.33	2.44	3.42	2.08	2.33	2.24	1.76	2.78	2.22	1.84	2.55	2.23
مطروح	3.09	2.63	2.91	2.67	1.21	1.65	3.09	2.25	2.67	3.08	4.11	3.27	3.02	2.31	2.86
الوادى الجديد	1.74	1.95	1.85	0.00	0.00	0.00	1.90	1.65	1.73	1.64	2.59	2.00	1.69	1.94	1.85
البحر الاحمر	1.27	2.35	1.76	3.67	1.91	2.39	1.32	2.29	1.80	1.47	4.67	1.65	1.33	2.29	1.79
شمال سيناء	1.37	1.52	1.45	1.80	1.15	1.33	1.49	1.58	1.54	1.25	1.33	1.28	1.41	1.55	1.45
جنوب سيناء	2.71	2.50	2.62	4.25	0.00	5.00	2.36	2.09	2.22	3.27	5.19	3.66	2.66	2.35	2.65
الجملة	1.54	1.72	1.63	2.90	1.52	1.94	2.37	1.81	2.01	1.28	1.60	1.42	1.59	1.70	1.65

نسبة الممارسين للتدريس لغير الممارسين ... مديريات
للعام الدراسي 2018 / 2019
جملة الثانوى العام



المرحلة	حكومى			خاص			حضر			ريف			جملة		
	ذكور	إناث	جملة	ذكور	إناث	جملة	ذكور	إناث	جملة	ذكور	إناث	جملة	ذكور	إناث	جملة
القاهرة	4.51	2.20	2.99	2.05	1.33	1.63	3.48	1.90	2.49	0.00	0.00	0.00	3.64	2.03	2.49
الاسكندرية	3.25	2.31	2.66	1.31	1.03	1.15	2.43	1.84	2.07	2.00	4.00	1.20	2.43	1.85	2.07
البحيرة	3.07	1.57	2.25	2.43	2.13	2.27	3.79	1.70	2.51	1.82	1.30	2.22	3.33	1.64	2.25
الغربية	2.62	1.47	1.97	2.55	1.41	1.89	3.85	1.89	2.57	1.54	1.08	2.01	2.61	1.48	1.96
كفر الشيخ	2.56	1.34	1.89	4.33	1.25	2.16	3.58	1.57	2.32	1.55	1.11	1.98	3.00	1.80	1.89
المنوفية	2.24	1.88	2.06	11.75	2.42	4.04	2.93	2.37	2.62	1.84	1.62	2.03	2.64	2.34	2.08
القليوبية	2.04	1.70	1.85	7.68	1.43	2.97	3.26	1.84	2.33	1.54	1.51	1.57	2.24	1.83	1.90
الدقهلية	1.86	1.28	1.56	3.50	1.98	2.64	2.94	1.66	2.17	1.22	1.00	1.40	1.90	1.30	1.58
دمياط	2.80	2.49	2.61	11.50	1.75	5.00	3.76	2.88	3.19	1.94	1.91	1.98	2.84	2.48	2.62
الشرقية	1.89	1.40	1.63	5.24	2.65	3.79	2.69	1.76	2.13	1.27	1.04	1.46	2.06	1.50	1.66
بورسعيد	3.31	2.12	2.51	3.27	1.04	1.76	3.31	2.06	2.46	0.00	0.00	0.00	3.41	2.08	2.46
الاسماعيلية	2.55	1.58	1.98	4.90	1.07	2.11	3.17	1.73	2.24	1.44	1.11	1.78	2.64	1.56	1.98
السويس	6.80	2.65	3.66	3.94	1.33	1.93	6.11	2.31	3.23	0.00	0.00	0.00	6.11	2.36	3.23
الجيزة	4.05	1.62	2.61	2.99	1.02	1.63	4.63	1.53	2.51	1.74	0.94	2.37	4.81	1.63	2.32
الفيوم	2.23	1.46	1.88	2.38	0.81	1.50	2.59	1.42	1.92	1.80	1.40	2.02	2.38	1.47	1.86
بنى سويف	2.82	1.70	2.30	1.56	1.18	1.37	3.18	1.82	2.43	2.03	1.40	2.39	2.81	1.73	2.25
المنيا	2.22	1.57	1.96	3.20	3.13	3.16	3.02	1.58	2.21	1.71	1.62	1.74	2.29	1.68	1.97
اسيوط	2.74	1.57	2.17	1.27	1.29	1.28	3.25	1.46	2.17	2.04	1.71	2.22	2.67	1.57	2.11
سوهاج	2.10	1.37	1.83	2.23	2.17	2.20	2.45	1.39	1.97	1.69	1.51	1.76	2.11	1.43	1.86
قنا	2.60	1.47	2.16	3.17	4.00	3.38	3.14	1.46	2.25	2.08	1.54	2.26	2.63	1.51	2.17
الاقصر	2.85	1.56	2.39	0.33	1.00	0.50	3.12	1.67	2.49	2.23	1.33	2.56	2.83	1.56	2.37
أسوان	4.34	1.85	2.91	6.67	6.50	6.57	5.17	1.90	3.11	2.76	1.89	3.63	4.44	1.90	2.95
مطروح	3.49	1.94	2.80	0.00	2.00	13.00	3.50	1.94	2.79	5.00	2.00	7.00	3.84	1.85	2.89
الوادى الجديد	3.85	2.14	3.00	0.00	0.00	0.00	4.34	2.27	3.20	2.69	1.86	3.27	3.86	2.12	3.00
البحر الاحمر	2.03	2.43	2.21	4.25	1.62	2.34	2.03	2.27	2.14	4.67	0.00	4.11	2.14	2.28	2.22
شمال سيناء	2.53	1.39	1.89	0.00	3.00	9.00	3.14	1.51	2.14	1.13	0.73	1.36	2.71	1.45	1.91
جنوب سيناء	2.93	2.54	2.77	15.00	4.50	8.00	3.11	2.58	2.89	4.33	5.00	4.00	3.07	2.38	2.93
الجملة	2.61	1.69	2.12	2.23	1.26	1.65	3.24	1.80	2.36	1.62	1.29	1.87	2.57	1.64	2.07

نسبة الممارسين للتدريس لغير الممارسين ... مديريات
للعام الدراسي 2018 / 2019
جملة الثانوى الصناعى



المرحلة	حكومى			خاص			حضر			ريف			جملة		
	جملة	إناث	ذكور	جملة	إناث	ذكور	جملة	إناث	ذكور	جملة	إناث	ذكور	جملة	إناث	ذكور
القاهرة	4.92	4.24	5.48	1.50	1.00	2.00	4.91	4.22	5.47	0.00	0.00	0.00	4.91	5.11	6.04
الاسكندرية	3.10	3.69	2.78	1.50	5.00	1.23	3.08	3.69	2.75	0.00	0.00	0.00	3.08	3.73	2.75
البحيرة	4.77	5.07	4.54	0.00	0.00	0.00	4.95	5.35	4.61	4.04	3.54	4.31	4.77	5.23	4.77
الغربية	3.54	2.99	4.07	0.00	0.00	0.00	3.85	3.24	4.45	2.37	1.98	2.72	3.54	3.01	3.98
كفر الشيخ	3.18	3.13	3.21	0.00	0.00	0.00	3.34	3.38	3.30	2.44	1.82	2.81	3.18	3.57	3.34
المنوفية	4.13	4.28	4.02	0.00	0.00	0.00	4.76	4.99	4.60	3.16	3.23	3.12	4.13	5.06	4.53
القليوبية	2.70	2.96	2.52	0.00	0.00	0.00	2.94	3.06	2.85	2.16	2.71	1.79	2.70	3.43	2.80
الدقهلية	3.32	3.91	2.85	2.00	2.67	0.00	3.96	4.43	3.56	2.39	3.06	1.92	3.31	3.91	2.85
دمياط	4.04	5.43	3.10	0.00	0.00	0.00	4.00	5.34	3.02	4.59	7.78	3.81	4.04	5.42	3.10
الشرقية	3.82	3.64	3.98	0.00	0.00	0.00	4.01	3.72	4.33	2.80	3.08	2.63	3.82	3.93	4.28
بورسعيد	2.11	1.88	2.43	0.00	0.00	0.00	2.11	1.88	2.43	0.00	0.00	0.00	2.11	1.88	2.45
الاسماعيلية	2.30	2.73	1.99	0.00	0.00	0.00	2.32	2.74	2.03	2.13	2.70	1.69	2.30	2.73	2.00
السويس	4.92	6.05	3.48	0.00	0.00	0.00	4.92	6.05	3.48	0.00	0.00	0.00	4.92	6.24	3.49
الجيزة	2.91	2.86	2.94	0.00	0.00	0.00	3.31	3.07	3.50	1.94	2.06	1.90	2.91	4.19	4.01
الفيوم	2.80	3.31	2.47	0.00	0.00	0.00	2.87	3.18	2.61	2.68	3.74	2.25	2.80	3.77	2.62
بنى سويف	3.92	3.63	4.21	0.00	0.00	0.00	3.98	3.46	4.55	3.68	4.58	3.09	3.92	3.76	4.25
المنيا	3.15	3.82	2.67	0.00	0.00	0.00	3.20	3.83	2.71	2.56	3.61	2.35	3.15	4.10	2.75
اسيوط	4.04	3.17	4.80	0.00	0.00	0.00	4.23	3.19	5.25	2.42	2.79	2.32	4.04	3.55	5.05
سوهاج	4.51	4.31	4.65	0.00	0.00	0.00	4.87	4.32	5.37	3.31	4.20	3.16	4.51	4.32	4.67
قنا	2.65	3.40	2.28	0.00	0.00	0.00	2.62	3.08	2.32	2.71	4.80	2.21	2.65	3.36	2.26
الاقصر	2.89	4.34	2.32	0.00	0.00	0.00	2.93	4.16	2.44	2.70	5.17	1.80	2.89	4.38	2.32
أسوان	2.84	2.97	2.74	0.00	0.00	0.00	3.03	2.85	3.22	2.48	3.33	2.10	2.84	2.99	2.68
مطروح	3.22	2.43	3.60	0.00	0.00	0.00	3.12	2.46	3.44	5.80	1.00	7.00	3.22	2.31	3.49
الوادى الجديد	3.30	3.81	3.05	0.00	0.00	0.00	3.30	3.81	3.05	0.00	0.00	0.00	3.30	3.83	3.06
البحر الاحمر	2.33	4.98	1.49	0.00	0.00	0.00	2.33	4.98	1.49	0.00	0.00	0.00	2.33	4.85	1.40
شمال سيناء	2.46	1.70	3.24	0.00	0.00	0.00	2.50	1.71	3.38	2.03	1.50	2.21	2.46	1.71	3.22
جنوب سيناء	4.34	3.87	4.65	0.00	0.00	0.00	4.19	3.47	4.82	5.17	0.00	4.17	4.34	3.47	4.50
الجملة	3.50	3.66	3.38	1.64	2.40	1.22	3.72	3.76	3.68	2.68	3.13	2.45	3.50	3.66	3.38

نصيب المدرس من التلاميذ جميع مراحل التعليم
للعام الدراسي 2019 / 2018



المحافظات	ما قبل الإبتدائي	الإبتدائي	التعليم المجتمعي	الإعدادي	ثانوى عام	ثانوى صناعى	ثانوى زراعى	ثانوى تجارى	ثانوى فندقى
القاهرة	22.84	30.88	19.99	21.04	17.74	7.52	0.00	30.35	39.71
الاسكندرية	24.88	30.30	8.54	19.11	18.05	8.64	20.09	32.74	23.58
البحيرة	26.45	33.94	13.66	22.72	20.17	11.69	14.72	20.85	71.80
الغربية	19.09	28.55	5.85	17.37	14.55	8.59	13.29	11.94	21.17
كفر الشيخ	26.78	25.37	8.31	15.72	13.44	10.46	12.58	16.19	9.63
المنوفية	20.81	26.29	7.96	16.97	16.03	8.72	14.87	11.63	9.67
القليوبية	23.56	27.33	7.87	21.61	17.06	12.32	28.74	21.69	38.70
الدقهلية	22.17	27.24	7.47	18.03	18.48	7.52	9.89	15.09	16.17
دمياط	21.36	19.82	6.20	14.25	9.98	8.26	8.81	10.27	8.45
الشرقية	26.91	24.89	5.35	16.76	14.03	8.64	9.63	14.01	3.88
بورسعيد	35.22	16.00	4.30	12.83	10.84	6.00	16.04	4.80	5.81
الاسماعيلية	21.52	26.99	7.27	16.99	14.35	9.01	21.84	14.38	6.64
السويس	28.00	22.05	6.88	16.76	12.21	10.15	16.91	13.55	10.09
الجيزة	20.85	40.42	18.30	26.73	25.41	14.97	18.56	56.30	44.04
الفيوم	21.86	31.69	39.45	22.48	21.02	10.51	28.79	27.07	18.03
بنى سويف	21.87	31.73	16.92	22.18	16.28	8.85	22.65	13.42	5.94
المنيا	20.97	23.38	13.37	19.83	15.23	13.07	24.59	23.18	4.65
اسيوط	26.44	27.93	19.47	19.61	15.11	13.08	19.93	19.03	14.42
سوهاج	26.42	25.23	31.40	22.17	16.21	8.31	14.28	20.12	11.20
قنا	40.68	19.94	19.20	17.05	14.30	13.67	22.07	14.34	30.62
الاقصر	37.24	20.86	19.77	17.89	16.21	13.45	19.90	17.85	16.44
أسوان	22.90	19.64	12.84	13.94	10.35	9.66	13.79	17.08	8.51
مطروح	27.35	25.40	62.22	19.32	13.07	10.75	24.08	26.80	10.82
الوادى الجديد	13.73	7.79	3.10	5.53	4.69	5.32	7.69	7.82	0.00
البحر الاحمر	23.73	24.32	18.40	15.31	11.02	8.36	14.00	13.77	23.06
شمال سيناء	17.99	14.43	5.82	9.91	8.05	5.98	10.48	10.94	5.46
جنوب سيناء	24.88	15.64	3.52	11.28	7.52	7.69	12.23	12.29	9.73
الإجمالى	23.82	27.37	16.06	19.20	16.46	9.64	16.98	18.69	22.55

نصيب المدرس من التلاميذ جميع مراحل التعليم
للعام الدراسي 2018 / 2019
حضر



المحافظات	ما قبل الإبتدائي	الإبتدائي	التعليم المجتمعي	الإعدادي	ثانوى عام	ثانوى صناعى	ثانوى زراعى	ثانوى تجارى	ثانوى فندقى
القاهرة	22.84	30.88	19.99	21.04	17.74	7.52	0.00	30.35	39.71
الاسكندرية	24.88	30.17	8.26	19.07	18.07	8.64	20.09	32.74	23.58
البحيرة	24.84	29.62	8.29	21.37	20.20	10.82	14.73	19.04	90.00
الغربية	21.26	25.79	11.50	16.91	13.86	8.34	12.09	10.36	6.55
كفر الشيخ	23.94	21.94	9.21	13.95	13.76	9.82	11.67	12.82	8.15
المنوفية	20.27	22.56	8.09	18.22	15.64	8.41	14.87	11.15	9.67
القليوبية	23.34	29.16	22.00	23.42	17.62	11.77	26.95	23.19	34.72
الدقهلية	19.90	24.42	7.55	16.76	17.05	6.52	10.91	10.68	16.17
دمياط	20.79	19.35	5.20	13.64	9.98	8.43	6.64	9.71	8.45
الشرقية	23.28	22.66	6.01	14.95	13.20	8.33	9.01	12.10	3.88
بورسعيد	35.22	16.00	4.30	12.83	10.84	6.00	16.04	4.80	5.81
الاسماعيلية	20.72	23.78	6.23	15.48	14.04	8.87	18.62	13.67	6.64
السويس	28.00	22.05	6.88	16.76	12.21	10.15	16.91	13.55	10.09
الجيزة	20.12	35.96	19.68	23.54	24.36	13.71	21.21	50.80	44.04
الفيوم	21.00	28.59	29.74	18.75	21.93	9.40	28.40	25.83	0.00
بنى سويف	21.07	26.75	13.66	19.58	15.89	8.36	25.82	13.69	0.00
المنيا	20.22	17.73	15.10	13.92	13.96	12.82	24.55	22.34	4.65
اسيوط	24.95	23.52	16.14	18.24	14.63	12.72	16.75	18.14	14.42
سوهاج	21.79	21.49	55.59	17.23	15.35	7.19	14.37	16.22	11.20
قنا	26.51	16.08	25.15	13.36	14.58	12.97	16.89	12.81	30.62
الاقصر	35.16	21.56	20.53	19.24	17.11	12.17	19.95	17.52	16.44
أسوان	23.17	21.36	7.58	13.86	11.19	9.25	14.50	19.92	9.10
مطروح	26.69	27.71	78.43	21.23	13.18	9.59	21.40	26.80	10.82
الوادى الجديد	14.89	7.16	0.00	5.58	5.24	5.32	7.69	7.82	0.00
البحر الاحمر	23.90	25.21	19.50	15.82	11.48	8.36	14.00	12.93	23.06
شمال سيناء	18.11	16.53	7.40	10.90	8.25	5.85	8.00	11.46	5.46
جنوب سيناء	24.09	18.22	5.00	11.62	7.45	8.53	13.08	12.44	6.25
الإجمالى	22.80	26.50	18.45	18.47	16.43	9.11	16.15	18.10	21.89

نصيب المدرس من التلاميذ جميع مراحل التعليم
للعام الدراسي 2018 / 2019
ريف



المحافظات	ما قبل الإبتدائي	الإبتدائي	التعليم المجتمعي	الإعدادي	ثانوى عام	ثانوى صناعى	ثانوى زراعى	ثانوى تجارى	ثانوى فندقى
الاسكندرية	23.00	48.41	16.17	26.54	4.43	0.00	0.00	0.00	0.00
البحيرة	27.25	35.45	14.04	23.22	20.11	15.96	14.67	29.02	67.25
الغربية	17.92	29.81	5.68	17.62	15.37	10.06	17.11	13.42	52.16
كفر الشيخ	28.01	26.62	8.24	16.42	13.07	14.50	18.85	23.66	19.65
المنوفية	21.04	27.52	7.94	16.53	16.28	9.44	0.00	12.21	0.00
القليوبية	23.85	25.97	5.50	20.18	16.35	14.09	32.34	18.88	78.33
الدقهلية	24.30	28.66	7.45	18.70	20.07	9.89	6.55	19.99	0.00
دمياط	22.10	20.16	6.48	14.80	9.98	6.48	11.61	12.07	0.00
الشرقية	29.18	25.79	5.24	17.61	15.16	10.92	11.77	17.13	0.00
الاسماعيلية	23.22	30.76	7.63	18.81	15.36	10.14	26.34	18.50	0.00
الجيزة	24.28	49.46	17.98	34.60	30.00	20.07	14.64	101.77	0.00
الفيوم	22.41	32.70	40.17	23.92	20.08	12.92	30.02	28.34	18.03
بنى سويف	22.30	33.61	17.11	23.12	16.86	11.00	17.87	12.73	5.94
المنيا	21.59	25.36	13.33	22.15	16.96	16.33	25.79	31.39	0.00
اسيوط	27.45	29.89	19.74	20.35	15.69	18.42	25.57	21.11	0.00
سوهاج	29.08	26.76	28.94	24.75	17.62	13.81	13.99	31.86	0.00
قنا	49.50	21.16	18.79	18.31	13.98	15.11	31.62	18.38	0.00
الأقصر	38.61	20.39	19.53	16.95	15.03	19.46	19.87	18.59	0.00
أسوان	22.78	18.90	14.39	13.98	9.18	10.56	12.11	14.09	6.86
مطروح	35.09	20.96	42.92	15.85	11.60	26.31	24.55	0.00	0.00
الوادى الجديد	12.38	8.59	3.10	5.47	3.67	0.00	0.00	0.00	0.00
البحر الاحمر	15.80	11.35	16.75	7.89	4.33	0.00	0.00	39.50	0.00
شمال سيناء	16.79	10.78	5.15	7.81	6.77	8.05	13.96	8.97	0.00
جنوب سيناء	26.51	13.22	3.18	10.82	8.92	4.06	11.38	11.64	23.67
الإجمالى	25.29	28.07	15.64	19.86	16.52	12.38	19.75	20.10	28.46

نصيب المدرس من التلاميذ جميع مراحل التعليم
للعام الدراسي 2018 / 2019
جملة حكومي



المحافظات	ما قبل الإبتدائي	الإبتدائي	التعليم المجتمعي	الإعدادي	ثانوى عام	ثانوى صناعى	ثانوى زراعى	ثانوى تجارى	ثانوى فندقى
القاهرة	29.41	33.61	19.99	19.70	15.87	7.42	0.00	12.63	22.70
الاسكندرية	39.50	34.30	8.54	19.16	16.61	8.62	20.09	24.04	16.69
البحيرة	27.46	34.44	13.66	22.71	17.77	11.60	14.72	20.84	71.80
الغربية	18.87	29.10	5.85	17.35	14.17	8.59	13.29	11.89	6.55
كفر الشيخ	26.96	25.39	8.31	15.73	13.02	10.46	12.58	16.19	9.63
المنوفية	20.51	26.50	7.96	17.03	15.91	8.72	14.87	11.41	9.67
القليوبية	25.96	27.30	7.87	21.49	15.45	12.32	28.74	21.69	10.17
الدقهلية	23.74	27.53	7.47	17.83	18.24	7.46	9.89	15.09	16.17
دمياط	20.49	19.75	6.20	14.08	9.79	8.26	8.81	10.27	8.45
الشرقية	28.78	24.98	5.35	16.74	12.93	8.64	9.63	13.98	3.88
بورسعيد	38.27	15.48	4.30	12.37	9.74	6.00	16.04	4.32	5.81
الاسماعيلية	21.04	26.57	7.27	16.57	12.95	9.01	21.84	14.38	6.64
السويس	33.80	22.06	6.88	16.15	11.23	10.15	16.91	13.55	10.09
الجيزة	24.14	44.50	18.30	27.32	25.15	14.97	18.56	21.13	12.91
الفيوم	20.69	32.17	39.45	22.43	18.43	10.51	28.79	24.28	18.03
بنى سويف	19.90	32.38	16.92	22.11	15.51	8.85	22.65	13.42	5.05
المنيا	21.05	23.26	13.37	19.79	15.15	13.07	24.59	23.18	4.65
اسيوط	25.33	28.37	19.47	19.60	14.16	13.08	19.93	18.45	14.42
سوهاج	27.29	25.27	31.40	22.23	16.29	8.31	14.28	18.95	11.20
قنا	41.52	19.82	19.20	17.01	13.82	13.67	22.07	11.73	30.62
الاقصر	38.57	20.82	19.77	17.89	15.62	13.45	19.90	17.60	16.44
أسوان	22.74	19.59	12.84	13.90	10.13	9.66	13.79	14.39	8.51
مطروح	29.27	25.56	62.22	19.14	12.50	10.75	24.08	25.05	10.82
الوادى الجديد	13.73	7.79	3.10	5.53	4.69	5.32	7.69	7.82	0.00
البحر الاحمر	28.24	24.68	18.40	15.17	10.13	8.36	14.00	13.77	22.95
شمال سيناء	18.39	14.36	5.82	9.90	8.06	5.98	10.48	10.94	5.46
جنوب سيناء	23.20	15.15	3.52	11.01	7.56	7.69	12.23	12.29	9.73
الإجمالى	25.55	27.61	16.06	18.94	15.38	9.62	16.98	15.98	11.86

نصيب المدرس من التلاميذ جميع مراحل التعليم
للعام الدراسي 2018 / 2019
جملة خاص



المحافظات	ما قبل الإبتدائي	الإبتدائي	التعليم المجتمعي	الإعدادي	ثانوى عام	ثانوى صناعى	ثانوى زراعى	ثانوى تجارى	ثانوى فندقى
القاهرة	19.30	26.33	0.00	25.42	23.62	101.22	0.00	374.77	69.48
الاسكندرية	17.49	21.18	0.00	18.89	23.26	12.10	0.00	0.00	29.24
البحيرة	18.19	21.81	0.00	23.97	162.85	0.00	0.00	0.00	0.00
الغربية	20.47	21.12	0.00	18.14	26.47	0.00	0.00	0.00	52.16
كفر الشيخ	17.98	22.87	0.00	12.09	54.39	0.00	0.00	0.00	0.00
المنوفية	23.35	22.30	0.00	14.87	23.09	0.00	0.00	43.29	0.00
القليوبية	18.73	27.53	0.00	23.07	40.13	0.00	0.00	0.00	63.20
الدقهلية	15.05	21.14	0.00	31.72	25.79	46.44	0.00	0.00	0.00
دمياط	29.09	20.97	0.00	22.88	28.37	0.00	0.00	0.00	0.00
الشرقية	17.82	22.36	0.00	18.24	53.07	0.00	0.00	0.00	0.00
بورسعيد	25.49	22.16	0.00	22.13	34.92	0.00	0.00	0.00	0.00
الاسماعيلية	24.04	35.40	0.00	42.42	42.73	0.00	0.00	0.00	0.00
السويس	17.77	21.96	0.00	24.15	17.72	0.00	0.00	0.00	0.00
الجيزة	19.16	30.17	0.00	24.40	26.40	0.00	0.00	6012.13	75.34
الفيوم	27.30	24.95	0.00	24.08	70.32	0.00	0.00	0.00	0.00
بنى سويف	35.99	21.15	0.00	25.74	38.89	0.00	0.00	0.00	10.08
المنيا	20.71	25.34	0.00	21.46	20.24	0.00	0.00	0.00	0.00
اسيوط	32.62	19.88	0.00	20.03	37.14	0.00	0.00	0.00	0.00
سوهاج	22.05	24.41	0.00	19.53	15.17	0.00	0.00	652.00	0.00
قنا	26.51	31.59	0.00	31.46	67.74	0.00	0.00	0.00	0.00
الأقصر	20.63	22.46	0.00	18.15	330.00	0.00	0.00	0.00	0.00
أسوان	24.77	22.12	0.00	20.37	18.59	0.00	0.00	0.00	0.00
مطروح	17.98	21.59	0.00	26.61	28.08	0.00	0.00	0.00	0.00
البحر الاحمر	14.69	21.81	0.00	17.02	18.60	0.00	0.00	0.00	23.88
شمال سيناء	11.44	20.14	0.00	10.92	6.67	0.00	0.00	0.00	0.00
جنوب سيناء	42.00	28.23	0.00	20.40	7.08	0.00	0.00	0.00	0.00
الإجمالى	19.85	25.32	0.00	23.15	27.77	55.70	0.00	856.21	61.92

متوسط كثافة الفصل لجميع مراحل التعليم
للعام الدراسي 2018 / 2019

المحافظات	ما قبل الإبتدائي	الإبتدائي	التعليم المجتمعي	الإعدادي	ثانوى عام	ثانوى صناعى	ثانوى زراعى	ثانوى تجارى	ثانوى فندقى
القاهرة	32.92	45.13	33.58	41.05	37.01	30.39	0.00	45.83	36.30
الاسكندرية	43.80	50.52	25.78	45.55	40.13	31.88	61.64	55.83	32.49
البحيرة	36.12	51.45	28.57	46.76	42.63	36.18	37.86	44.34	27.62
الغربية	40.07	52.54	14.95	48.02	46.35	35.18	40.36	36.19	41.36
كفر الشيخ	40.80	48.66	24.77	43.54	39.69	36.67	37.06	41.96	30.65
المنوفية	34.63	50.93	26.30	48.34	45.66	33.81	41.92	35.45	28.06
القليوبية	37.21	52.35	23.43	47.46	42.47	34.77	56.31	50.63	41.47
الدقهلية	34.83	51.26	15.81	44.95	42.94	34.57	38.27	39.89	34.25
دمياط	37.73	46.21	13.38	44.62	38.01	33.45	31.57	32.80	28.36
الشرقية	34.87	50.13	14.49	45.47	39.21	33.69	31.66	44.58	24.36
بورسعيد	43.32	41.46	15.36	35.54	31.30	26.53	50.27	26.37	20.59
الإسماعيلية	38.56	44.69	17.54	40.53	33.22	31.87	43.00	37.87	19.58
السويس	37.62	44.54	20.14	37.61	33.49	34.74	36.24	35.65	26.14
الجيزة	31.78	54.83	28.51	49.81	45.61	40.32	49.21	56.63	41.64
الفيوم	34.16	50.65	28.92	48.09	42.12	40.93	62.02	47.08	32.74
بنى سويف	33.26	49.40	24.64	46.79	41.34	36.63	41.69	39.69	23.76
المنيا	35.29	47.86	26.61	46.98	41.54	47.66	59.59	57.87	21.71
اسيوط	39.88	51.26	28.58	46.01	37.94	42.09	46.88	41.06	23.53
سوهاج	37.09	47.94	27.31	44.84	40.13	38.91	39.96	46.49	28.00
قنا	41.74	44.90	30.07	43.85	41.12	40.10	50.08	37.58	26.98
الإقصر	41.37	43.45	21.33	43.27	40.58	37.68	47.18	38.72	30.74
أسوان	29.37	38.48	20.00	37.48	32.11	34.22	42.32	36.29	25.72
مرسى مطروح	34.93	38.87	46.92	37.66	34.34	36.33	51.26	49.13	29.75
الوادى الجديد	26.31	29.86	6.50	26.47	24.34	26.21	31.38	33.48	0.00
البحر الاحمر	33.64	40.76	23.00	38.02	28.04	30.91	14.00	31.55	29.58
شمال سيناء	30.10	30.38	20.03	34.60	30.06	29.01	34.00	40.70	25.82
جنوب سيناء	34.55	24.00	7.40	25.61	22.48	13.95	26.50	29.91	24.33
الإجمالى	36.14	48.97	26.35	45.14	40.47	35.92	44.84	44.45	35.55

متوسط كثافة الفصل لجميع مراحل التعليم
للعام الدراسي 2018 / 2019
حضر



المحافظات	ما قبل الإبتدائي	الإبتدائي	التعليم المجتمعي	الإعدادي	ثانوى عام	ثانوى صناعى	ثانوى زراعى	ثانوى تجارى	ثانوى فندقى
القاهرة	32.92	45.13	33.58	41.05	37.01	30.39	0.00	45.83	36.30
الاسكندرية	43.83	50.37	24.92	45.50	40.15	31.88	61.64	55.83	32.49
البحيرة	38.44	51.02	18.50	46.98	44.74	35.83	38.42	44.23	30.00
الغربية	46.05	50.93	23.00	51.11	47.83	36.13	40.10	34.86	26.57
كفر الشيخ	43.89	49.99	31.57	44.81	41.01	36.51	37.71	38.63	28.44
المنوفية	35.44	47.17	29.67	53.27	47.02	35.64	41.92	35.60	28.06
القليوبية	37.95	50.18	44.00	47.16	43.31	34.20	54.51	52.94	38.31
الدقهلية	35.36	49.40	15.58	44.51	42.50	34.16	40.45	36.68	34.25
دمياط	37.57	47.36	11.14	46.37	39.28	35.49	25.90	32.61	28.36
الشرقية	35.64	49.51	17.40	46.56	40.69	33.45	31.37	43.59	24.36
بورسعيد	43.32	41.46	15.36	35.54	31.30	26.53	50.27	26.37	20.59
الاسماعيلية	39.33	43.63	16.20	40.53	33.67	31.69	43.18	37.84	19.58
السويس	37.62	44.54	20.14	37.61	33.49	34.74	36.24	35.65	26.14
الجيزة	32.02	51.91	37.85	47.09	45.28	38.66	55.21	54.28	41.64
الفيوم	37.57	51.18	26.34	44.26	42.96	39.22	62.92	46.52	0.00
بنى سويف	33.00	47.65	23.90	45.05	42.02	35.69	42.94	40.18	0.00
المنيا	37.16	44.37	22.64	42.11	42.34	47.81	60.19	58.26	21.71
اسيوط	40.59	49.63	25.26	47.61	37.17	43.72	39.63	41.20	23.53
سوهاج	38.20	47.24	27.37	42.97	40.55	38.67	41.53	47.40	28.00
قنا	40.42	46.26	32.33	42.56	43.45	39.15	48.78	36.06	26.98
الاقصر	42.48	46.46	21.74	47.17	41.90	38.31	47.00	39.07	30.74
أسوان	32.19	42.34	17.82	38.85	35.47	34.21	44.32	37.99	26.53
مرسى مطروح	36.77	46.00	51.26	43.06	35.05	34.97	42.80	49.13	29.75
الوادى الجديد	32.29	34.07	0.00	30.86	27.50	26.21	31.38	33.48	0.00
البحر الاحمر	33.77	42.33	29.25	39.44	28.32	30.91	14.00	32.18	29.58
شمال سيناء	30.81	38.41	28.78	37.92	31.06	28.17	32.94	41.41	25.82
جنوب سيناء	36.78	36.56	10.00	33.04	23.47	15.66	24.29	28.00	25.00
الإجمالى	36.53	47.86	30.43	44.26	40.39	35.69	44.93	44.81	34.67

متوسط كثافة الفصل لجميع مراحل التعليم
للعام الدراسي 2018 / 2019
ريف



المحافظات	ما قبل الإبتدائي	الإبتدائي	التعليم المجتمعي	الإعدادي	ثانوى عام	ثانوى صناعى	ثانوى زراعى	ثانوى تجارى	ثانوى فندقى
الاسكندرية	27.60	67.53	48.50	53.08	20.67	0.00	0.00	0.00	0.00
البحيرة	35.16	51.58	29.25	46.69	38.42	37.38	35.03	44.67	26.90
الغربية	36.99	53.20	14.64	46.56	44.87	31.06	40.95	37.22	48.54
كفر الشيخ	39.77	48.28	24.31	43.12	38.17	37.38	34.52	46.82	39.30
المنوفية	34.31	52.05	25.80	46.65	44.86	30.59	0.00	35.29	0.00
القليوبية	36.32	54.28	17.82	47.74	41.38	36.37	59.63	46.01	65.28
الدقهلية	34.43	52.10	15.85	45.16	43.37	35.23	29.53	42.09	0.00
دمياط	37.94	45.42	14.00	43.24	35.73	18.99	37.62	33.31	0.00
الشرقية	34.50	50.36	14.04	45.05	37.59	35.09	32.45	45.77	0.00
الاسماعيلية	37.17	45.69	17.96	40.53	31.94	33.13	42.83	37.97	0.00
الجيزة	30.86	59.80	26.85	55.16	46.81	45.77	39.93	68.94	0.00
الفيوم	32.41	50.50	29.08	49.38	41.20	43.97	59.48	47.61	32.74
بنى سويف	33.39	49.95	24.67	47.36	40.42	40.25	39.20	38.40	23.76
المنيا	33.97	48.80	26.72	48.36	40.68	46.13	45.73	55.24	0.00
اسيوط	39.44	51.86	28.83	45.28	38.83	30.37	59.52	40.79	0.00
سوهاج	36.64	48.17	27.29	45.57	39.55	39.54	35.28	45.16	0.00
قنا	42.20	44.59	29.87	44.18	38.74	41.90	51.43	40.77	0.00
الاقصر	40.74	41.53	21.20	40.61	38.75	35.94	47.30	37.99	0.00
أسوان	28.20	36.83	20.39	36.83	27.70	34.24	37.53	34.01	23.09
مرسى مطروح	24.13	27.94	39.62	28.89	26.36	44.88	52.88	0.00	0.00
الوادى الجديد	20.88	26.40	6.50	23.05	18.66	0.00	0.00	0.00	0.00
البحر الاحمر	26.33	18.50	16.75	18.47	20.22	0.00	0.00	26.33	0.00
شمال سيناء	23.71	19.50	16.88	27.51	24.05	43.58	34.90	37.56	0.00
جنوب سيناء	31.02	16.62	6.75	19.19	12.89	7.00	29.60	42.67	23.67
الإجمالى	35.65	49.87	25.63	45.90	40.64	36.81	44.59	43.69	43.05

متوسط كثافة الفصل لجميع مراحل التعليم
للعام الدراسي 2018 / 2019
جملة حكومي



المحافظات	ما قبل الإبتدائي	الإبتدائي	التعليم المجتمعي	الإعدادي	ثانوى عام	ثانوى صناعى	ثانوى زراعى	ثانوى تجارى	ثانوى فندقى
القاهرة	39.22	55.08	33.58	47.47	41.68	30.50	0.00	39.35	31.57
الإسكندرية	63.84	58.81	25.78	50.64	42.82	31.99	61.64	53.13	28.37
البحيرة	36.16	52.06	28.57	47.19	44.81	36.41	37.86	44.45	27.62
الغربية	41.16	53.76	14.95	48.44	46.97	35.18	40.36	36.85	26.57
كفر الشيخ	40.92	48.83	24.77	43.60	39.78	36.67	37.06	41.96	30.65
المنوفية	34.82	51.91	26.30	49.04	46.25	33.81	41.92	35.82	28.06
القليوبية	39.33	55.84	23.43	49.65	44.23	34.77	56.31	50.63	24.16
الدقهلية	35.16	51.99	15.81	45.34	43.85	34.54	38.27	39.89	34.25
دمياط	39.54	46.67	13.38	44.87	38.71	33.45	31.57	32.80	28.36
الشرقية	36.02	51.02	14.49	46.07	40.24	33.69	31.66	44.63	24.36
بورسعيد	44.03	41.64	15.36	35.42	30.56	26.53	50.27	26.35	20.59
الإسماعيلية	39.31	45.51	17.54	40.97	34.03	31.87	43.00	37.87	19.58
السويس	38.19	46.23	20.14	37.93	33.90	34.74	36.24	35.65	26.14
الجيزة	37.15	65.92	28.51	57.66	53.04	40.32	49.21	50.87	29.17
الفيوم	36.93	51.33	28.92	48.76	43.69	40.93	62.02	46.44	32.74
بنى سويف	35.77	50.14	24.64	47.37	42.07	36.63	41.69	39.69	23.58
المنيا	35.69	48.86	26.61	47.73	41.95	47.66	59.59	57.87	21.71
اسيوط	44.41	51.80	28.58	46.32	38.86	42.09	46.88	40.85	23.53
سوهاج	37.74	48.50	27.31	45.21	40.64	38.91	39.96	46.13	28.00
قنا	42.19	44.96	30.07	43.91	41.02	40.10	50.08	37.59	26.98
الأقصر	41.56	43.40	21.33	43.40	41.06	37.68	47.18	38.90	30.74
أسوان	29.63	38.70	20.00	37.67	33.32	34.22	42.32	36.88	25.72
مرسى مطروح	34.98	39.19	46.92	38.39	34.44	36.33	51.26	49.46	29.75
الوادى الجديد	26.31	29.86	6.50	26.47	24.34	26.21	31.38	33.48	0.00
البحر الأحمر	37.07	44.06	23.00	40.72	32.87	30.91	14.00	31.55	31.30
شمال سيناء	32.06	30.71	20.03	35.12	30.52	29.01	34.00	40.70	25.82
جنوب سيناء	35.86	24.14	7.40	26.44	23.66	13.95	26.50	29.91	24.33
الإجمالى	38.68	51.43	26.35	46.89	42.59	35.96	44.84	43.19	28.34

متوسط كثافة الفصل لجميع مراحل التعليم
للعام الدراسي 2019 / 2018
جملة خاص

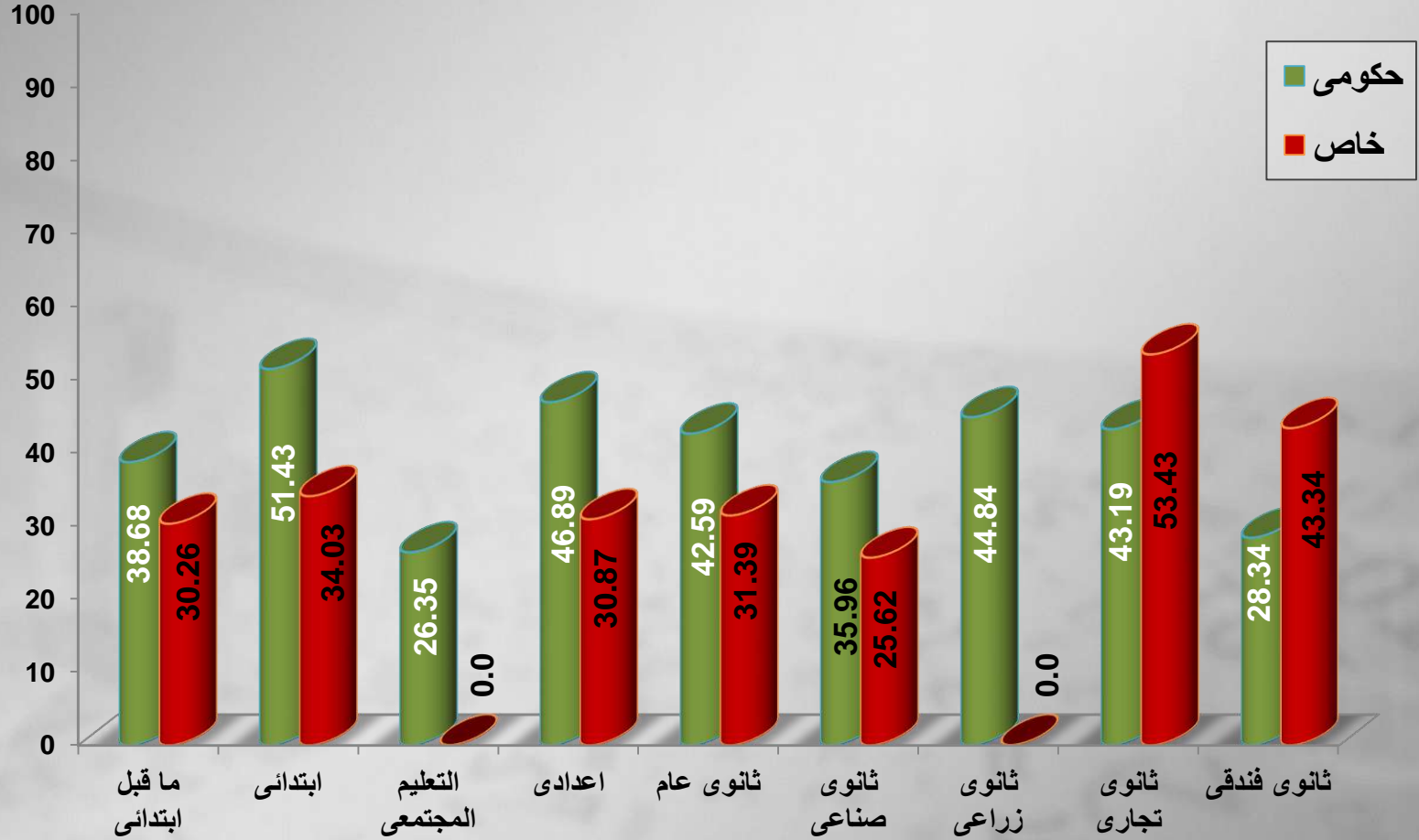


المحافظات	ما قبل الإبتدائي	الإبتدائي	التعليم المجتمعي	الإعدادي	ثانوى عام	ثانوى صناعى	ثانوى زراعى	ثانوى تجارى	ثانوى فندقى
القاهرة	29.10	32.60	0.00	30.65	29.92	24.62	0.00	51.38	39.71
الإسكندرية	32.24	33.21	0.00	31.15	34.50	23.09	0.00	64.96	34.87
البحيرة	35.58	35.54	0.00	24.68	32.38	19.82	0.00	8.00	0.00
الغربية	34.77	36.97	0.00	34.85	37.95	0.00	0.00	7.00	48.54
كفر الشيخ	33.50	31.27	0.00	26.60	37.80	0.00	0.00	0.00	0.00
المنوفية	33.27	35.93	0.00	30.63	30.24	0.00	0.00	25.38	0.00
القليوبية	32.34	34.57	0.00	31.08	34.82	0.00	0.00	0.00	46.03
الدقهلية	32.62	36.85	0.00	33.89	29.88	39.11	0.00	0.00	0.00
دمياط	29.28	39.52	0.00	37.91	23.64	0.00	0.00	0.00	0.00
الشرقية	27.85	32.43	0.00	27.51	32.12	0.00	0.00	29.33	0.00
بورسعيد	40.19	40.04	0.00	36.97	36.75	0.00	0.00	26.53	0.00
الإسماعيلية	35.45	35.07	0.00	32.18	28.98	0.00	0.00	0.00	0.00
السويس	35.84	35.39	0.00	35.27	32.08	0.00	0.00	0.00	0.00
الجيزة	29.05	33.78	0.00	31.20	30.03	0.00	0.00	60.73	44.95
الفيوم	27.02	40.80	0.00	33.23	35.70	0.00	0.00	53.51	0.00
بنى سويف	26.00	36.09	0.00	30.04	34.40	0.00	0.00	0.00	24.20
المنيا	33.87	36.40	0.00	28.26	28.55	0.00	0.00	0.00	0.00
اسيوط	27.65	40.22	0.00	33.74	31.37	0.00	0.00	49.04	0.00
سوهاج	33.54	38.60	0.00	31.74	34.30	0.00	0.00	52.86	0.00
قنا	32.53	41.78	0.00	32.83	43.55	0.00	0.00	37.53	0.00
الأقصر	37.44	45.44	0.00	33.28	31.43	0.00	0.00	29.25	0.00
أسوان	26.83	30.87	0.00	25.30	18.19	0.00	0.00	33.42	0.00
مرسى مطروح	34.52	31.78	0.00	24.39	33.18	0.00	0.00	44.83	0.00
البحر الاحمر	24.80	25.57	0.00	22.06	16.64	0.00	0.00	0.00	21.22
شمال سيناء	11.44	18.62	0.00	13.79	10.00	0.00	0.00	0.00	0.00
جنوب سيناء	28.64	22.21	0.00	16.32	14.17	0.00	0.00	0.00	0.00
الإجمالى	30.26	34.03	0.00	30.87	31.39	25.62	0.00	53.43	43.34

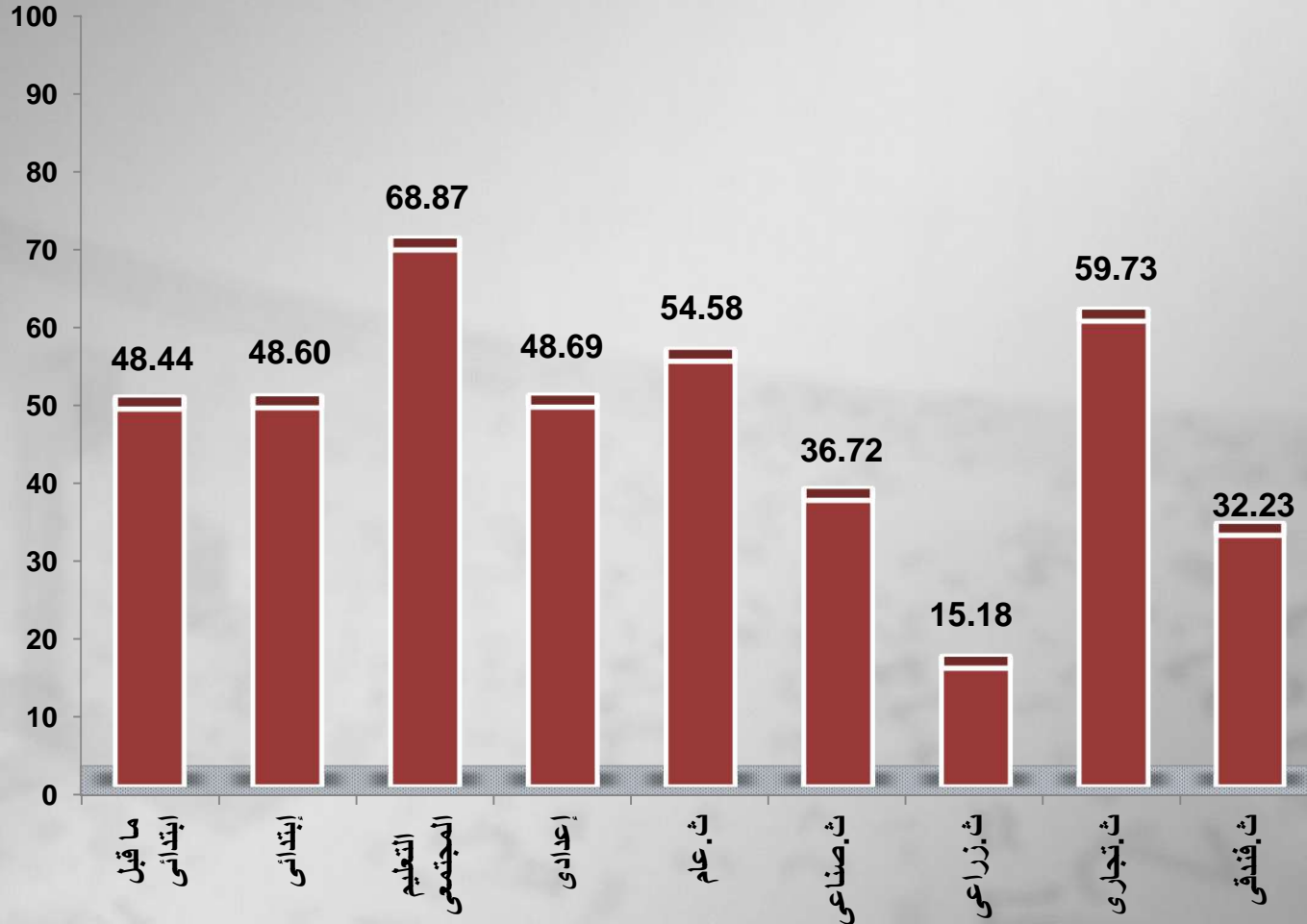
متوسط كثافة الفصل 2019 / 2018



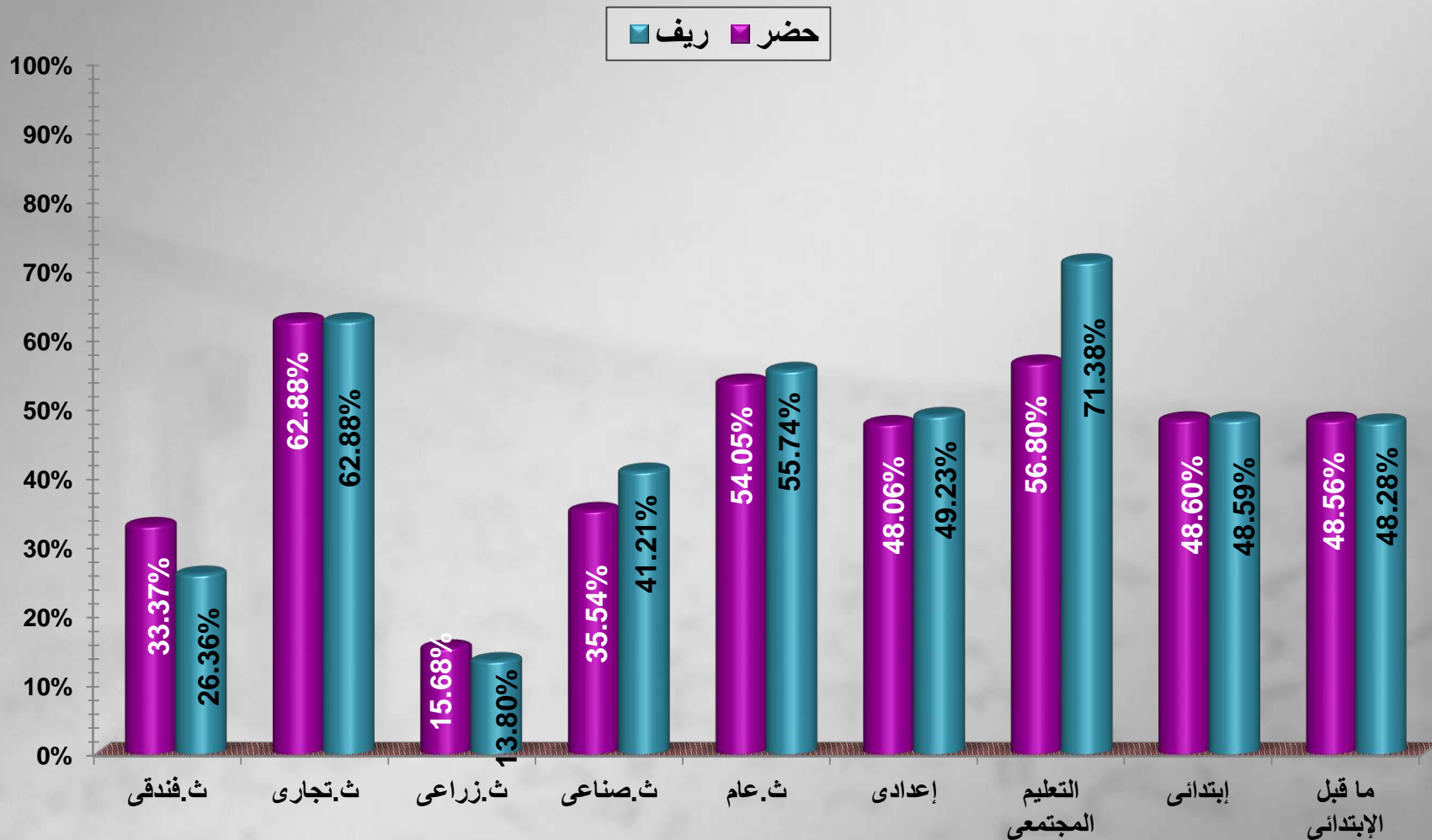
متوسط كثافة الفصل (حكومي - خاص) 2019/ 2018



نسبة البنات لجملة التلاميذ لمراحل التعليم المختلفة 2019/2018



نسبة البنات لجملة التلاميذ لمراحل التعليم المختلفة حضر - ريف 2018/2019



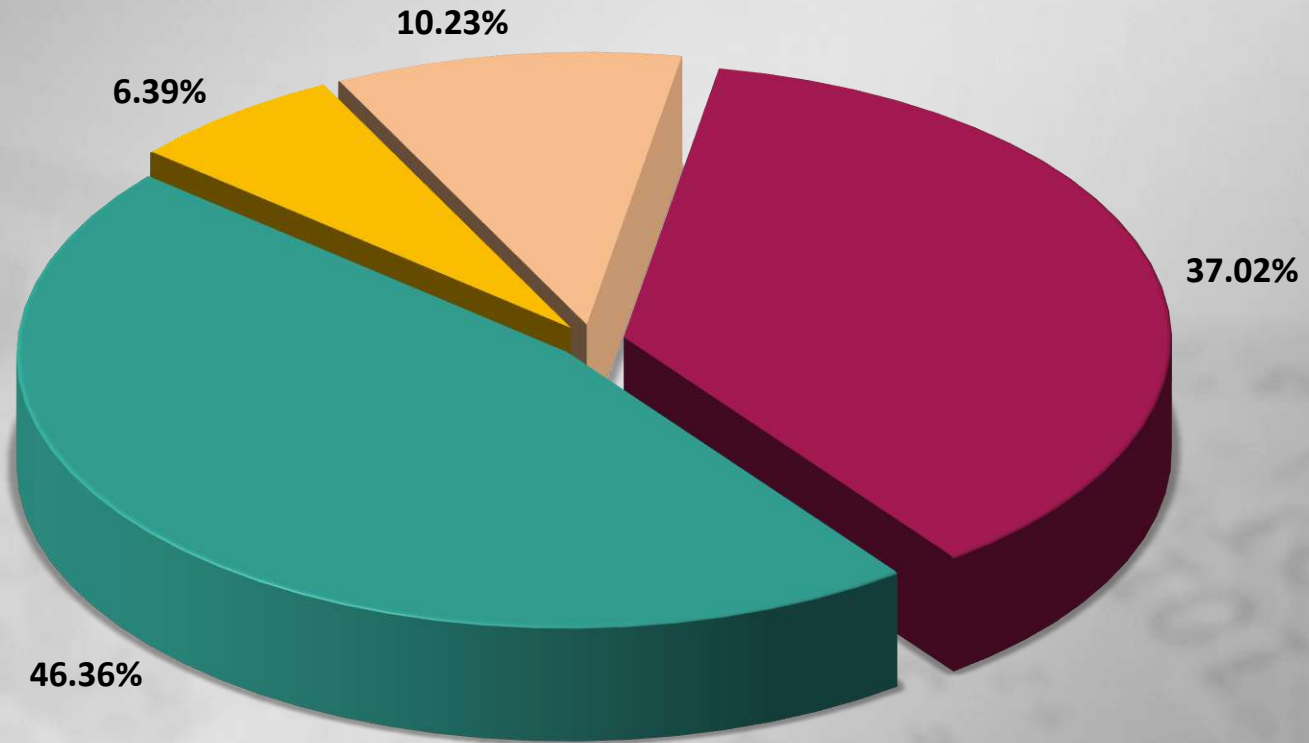
نصيب المدرس من التلاميذ بمراحل التعليم 2019 / 2018



نسبة الممارسين للتدريس لغير الممارسين بمراحل التعليم 2019 / 2018

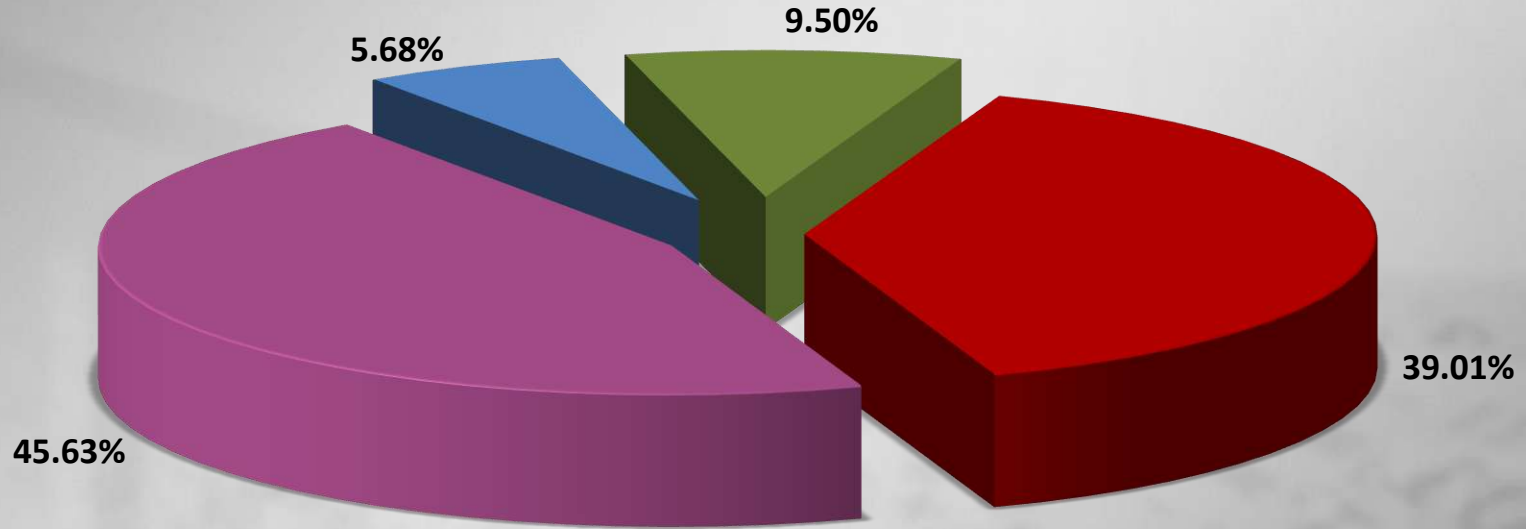


نسبة توزيع التلاميذ حسب الفترات الدراسية 2019 / 2018



فترتين او اكثر فترة مسائية ثانية فترة صباحية يوم كامل

نسبة توزيع الفصول حسب الفترات الدراسية 2019 / 2018



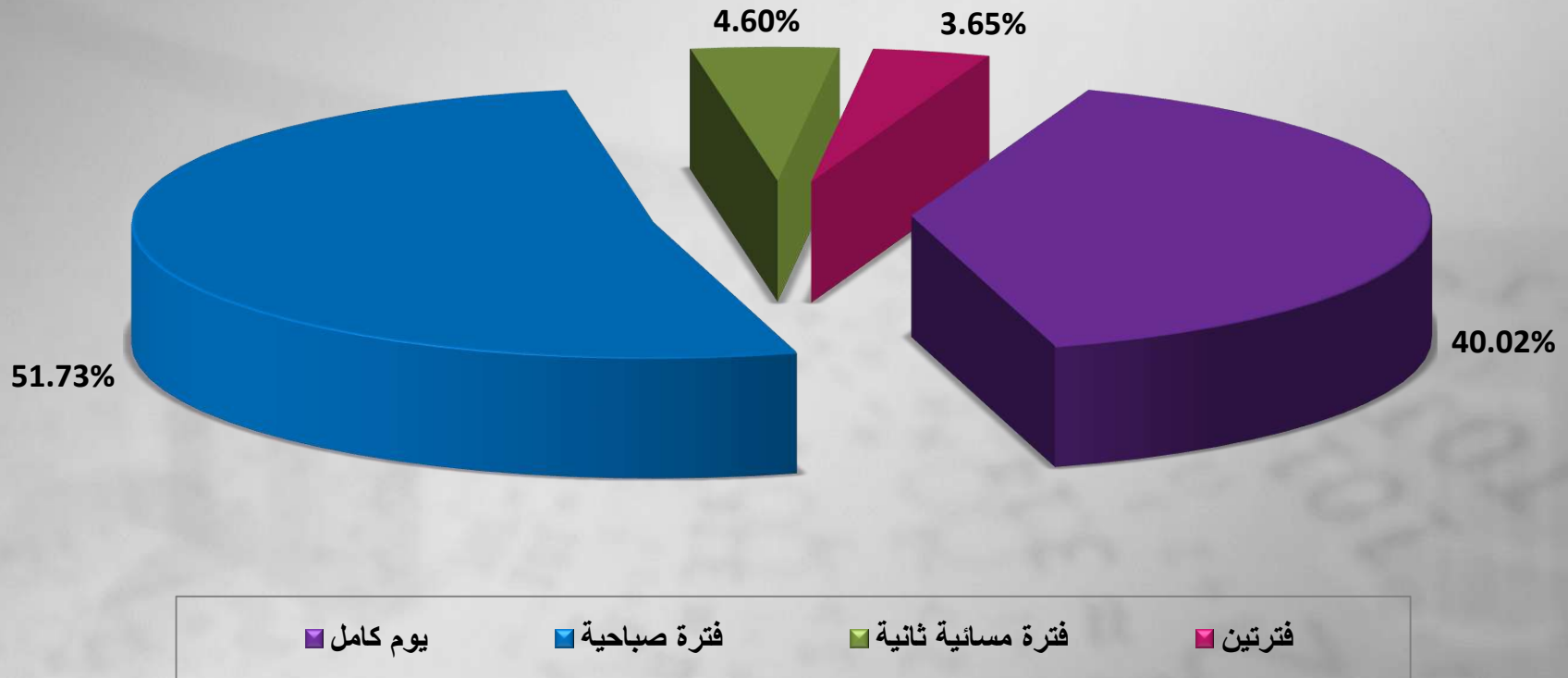
يوم كامل

فترة صباحية

فترة مسائية ثانية

فترتين

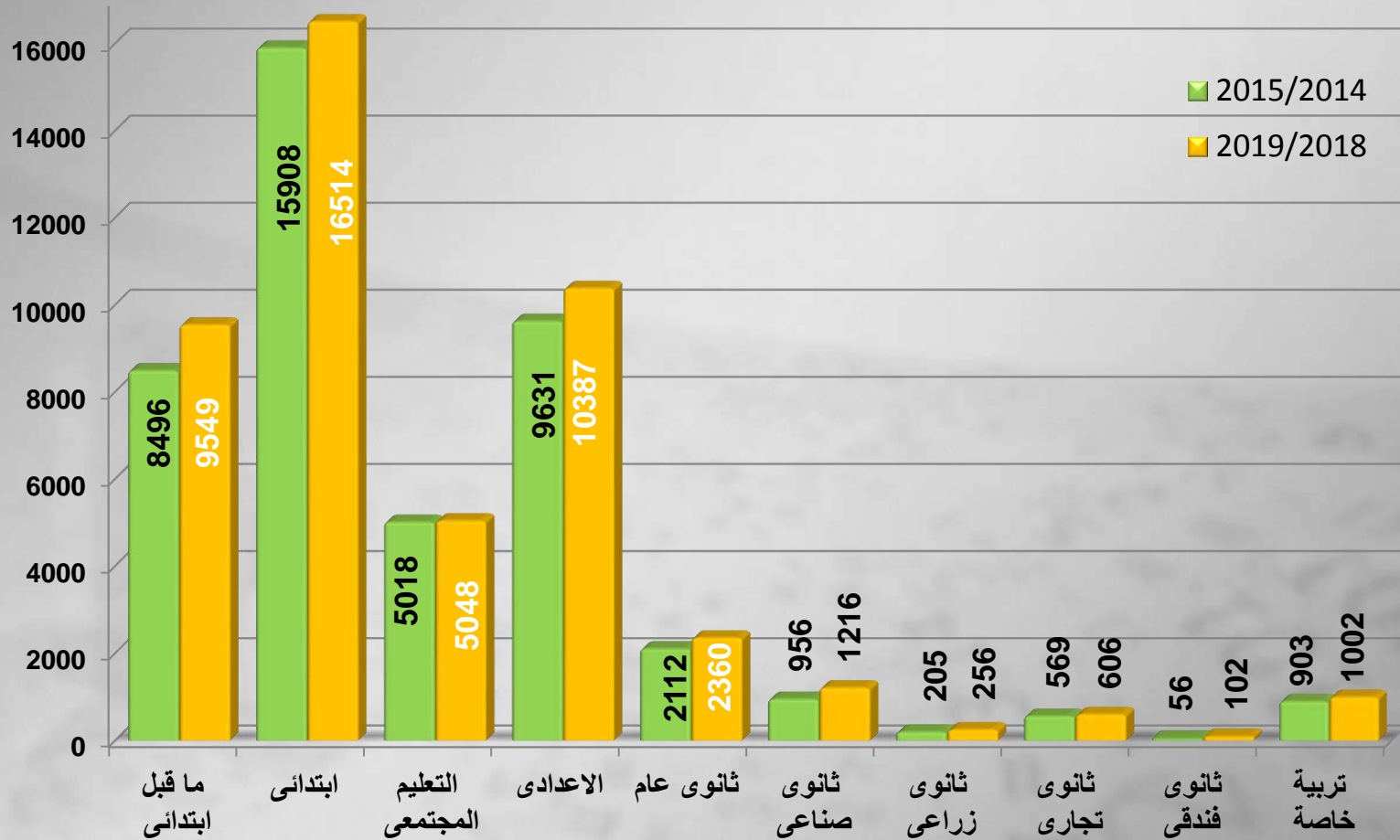
نسبة توزيع المدارس حسب الفترات الدراسية 2019/2018



مقارنة أعداد المدارس الحكومية

بين عامي

2019/2018 - 2015/2014

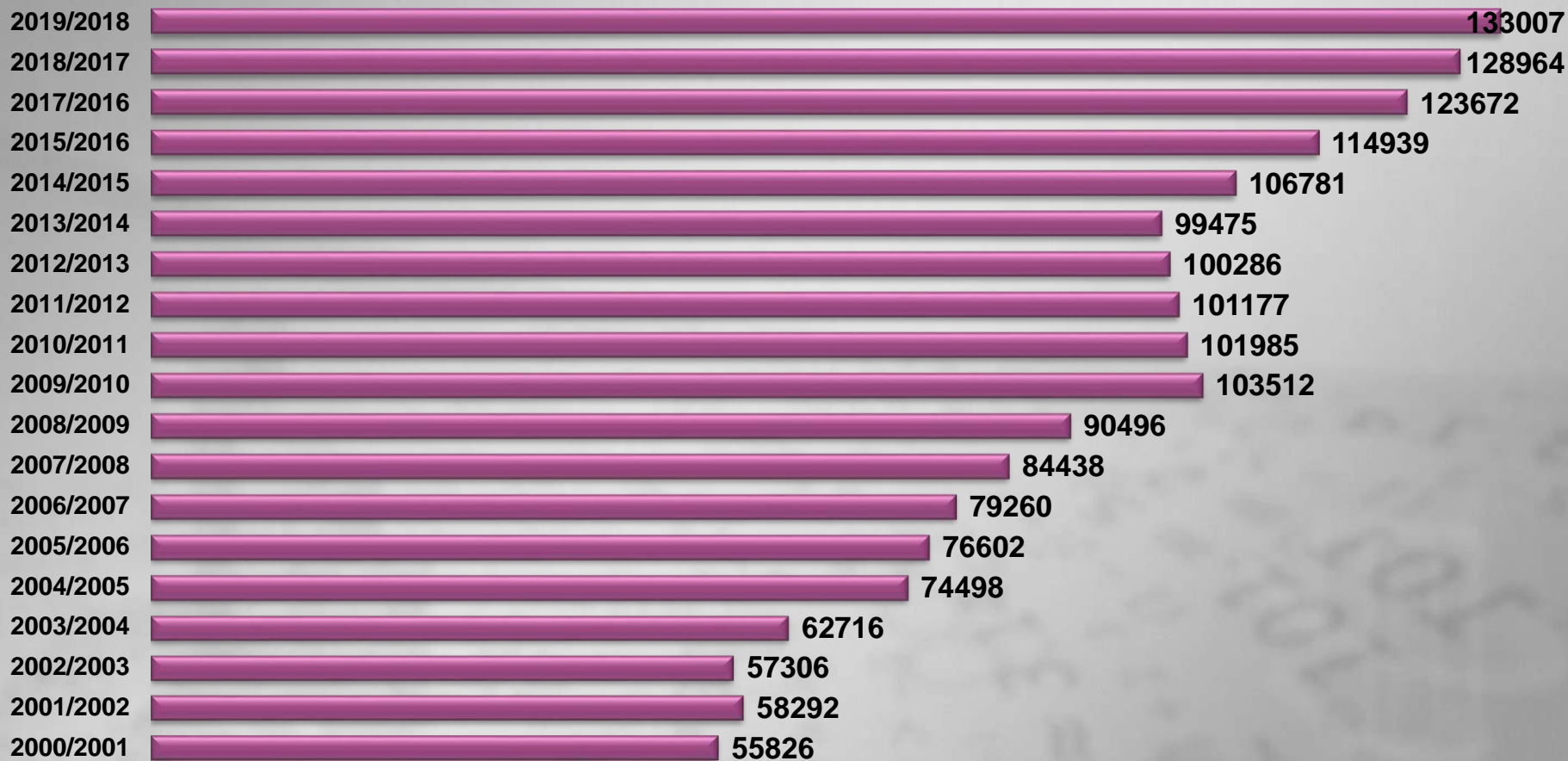




جمهورية مصر العربية

وزارة التربية والتعليم
الإدارة العامة لنظم المعلومات
ودعم اتخاذ القرار

تطور أعداد التلاميذ بالتعليم المجتمعي من 2001/2000 إلى 2019/2018






جمهورية مصر العربية

وزارة التربية والتعليم
الإدارة العامة لنظم المعلومات
ودعم اتخاذ القرار

تطور أعداد المدارس بالتعليم المجتمعي من 2001/2000 الى 2018/2019



نسبة المدارس الخاصة لجملة المدارس 2019 / 2018

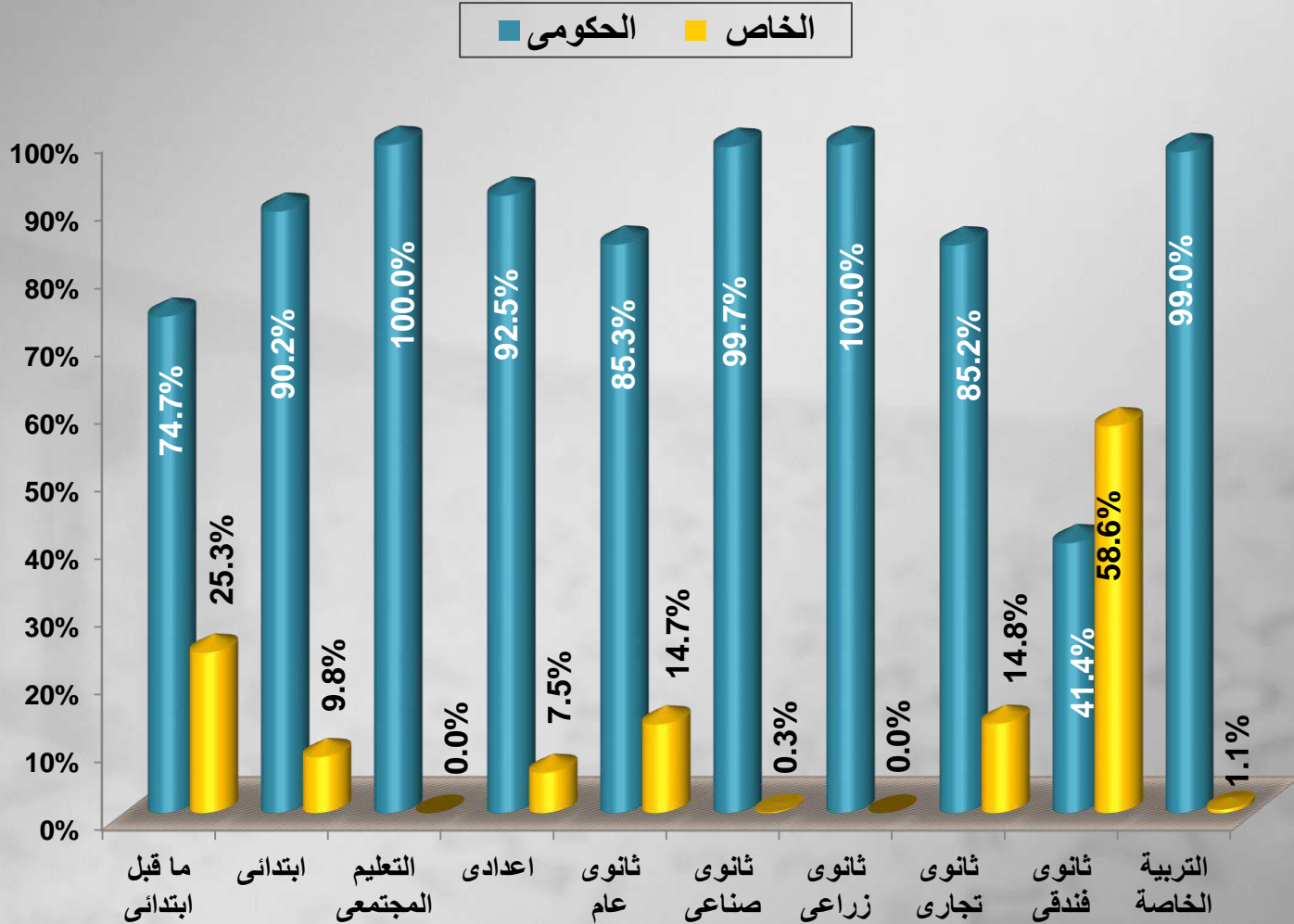




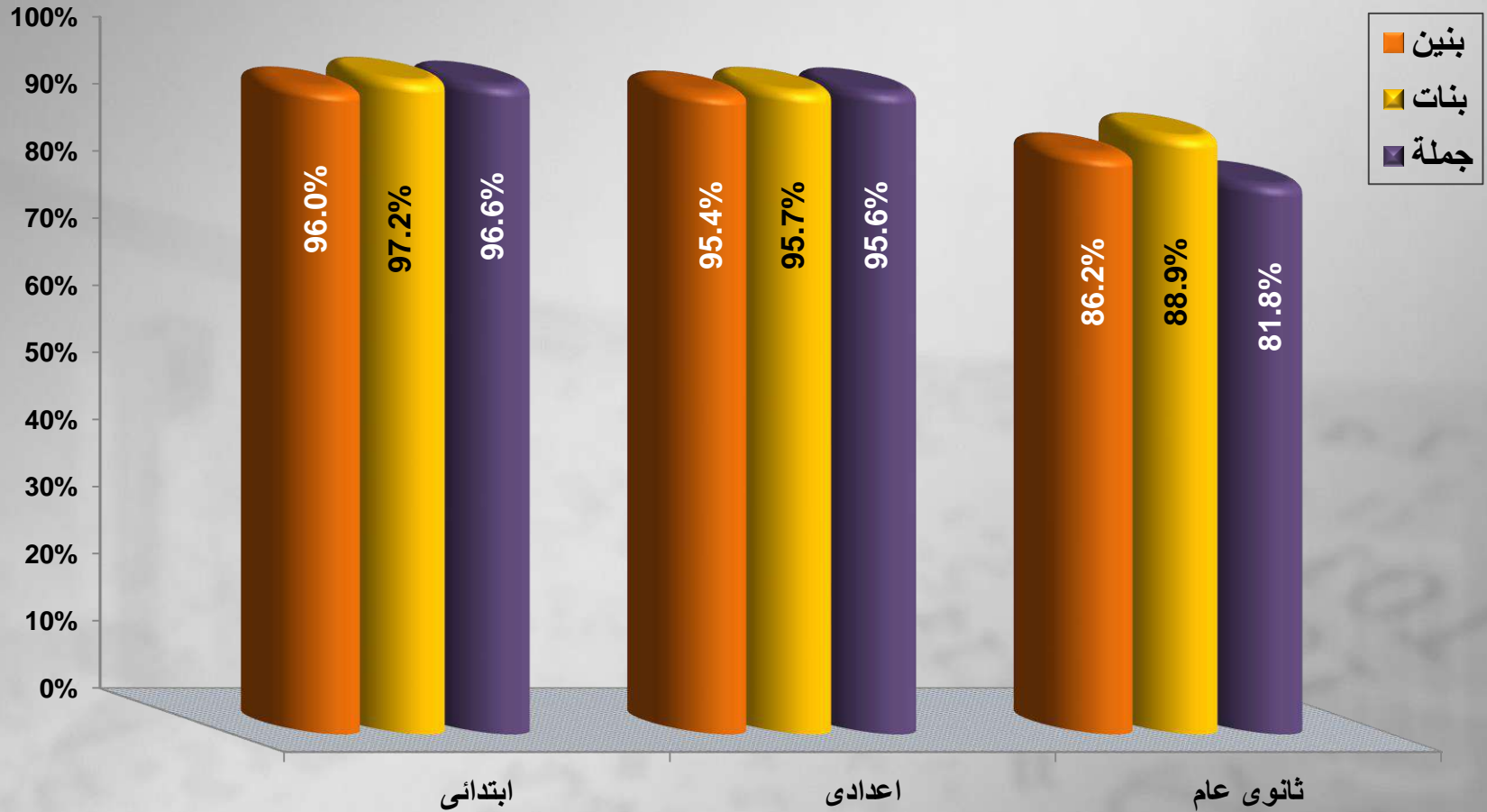
جمهورية مصر العربية

وزارة التربية والتعليم
الإدارة العامة لنظم المعلومات
ودعم اتخاذ القرار

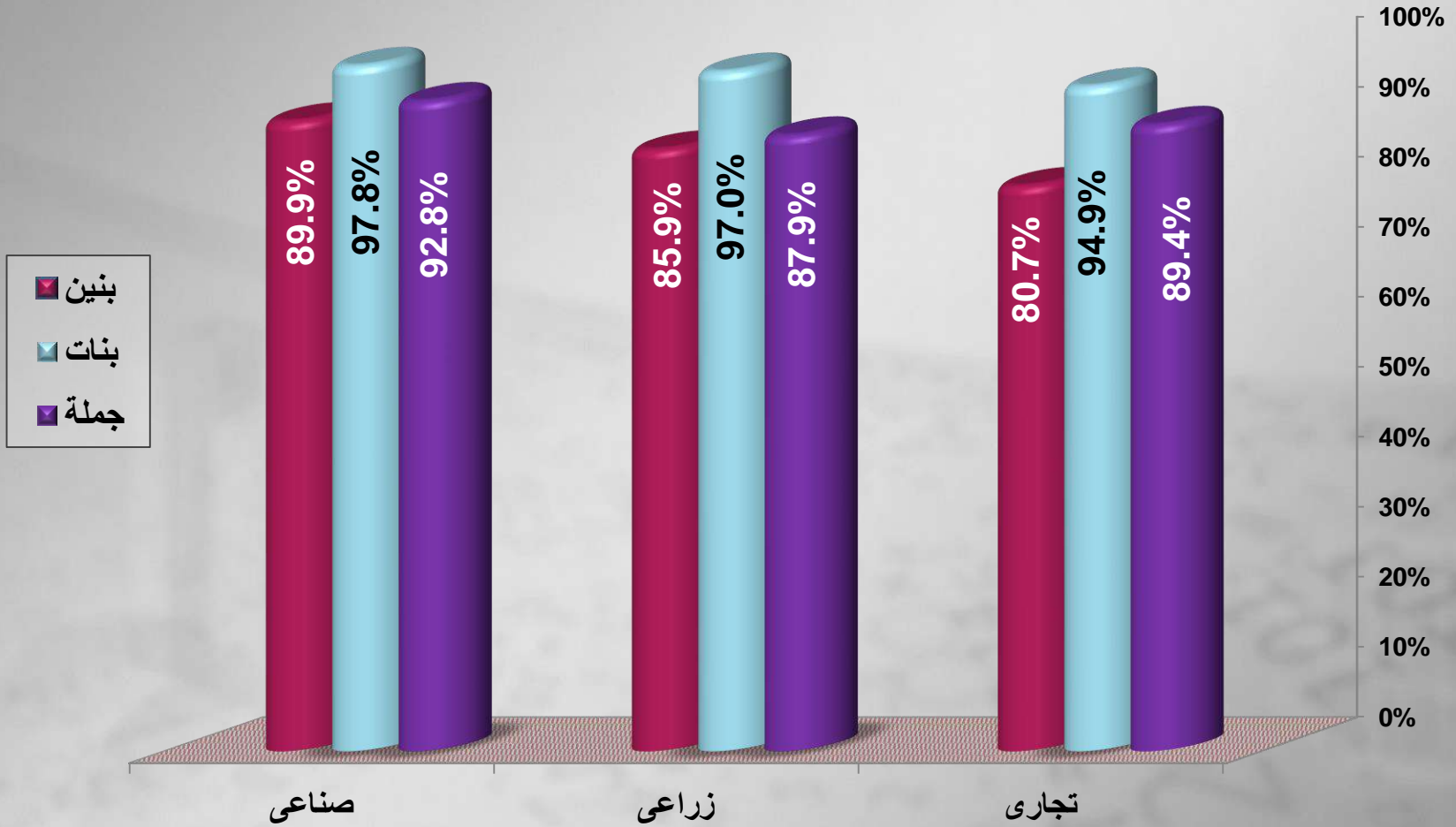
نسبة التلاميذ (بالمدارس الحكومية والخاصة) لجملة التلاميذ 2019 / 2018



نسبة النجاح للشهادات العامة في مراحل التعليم العام 2018 / 2017



نسبة النجاح للشهادات العامة في مراحل التعليم الفنى 3 سنوات 2017 / 2018



نسبة النجاح للشهادات العامة في مراحل التعليم الفنى نظام 5 سنوات 2017 / 2018

