



الإدارة العامة لنظم المعلومات ودعم اتخاذ القرار

# كتاب الإحصاء السنوى

للعام الدراسى

2019/2018

+1

%



+2

icdpt@moe.gov.eg ✉

<http://emis.gov.eg/>

# الباب الأول

التطور خمس سنوات بالمرحل

التعليمية المختلفة

+1

%

+2

تطور "مدارس ، فصول ، تلاميذ" حسب المرحلة  
جملة



2019 / 2018			2018 / 2017			2017 / 2016			2016 / 2015			2015 / 2014			المرحلة
تلاميذ	فصول	مدارس	تلاميذ	فصول	مدارس	تلاميذ	فصول	مدارس	تلاميذ	فصول	مدارس	تلاميذ	فصول	مدارس	
1389942	38460	12065	1302215	36496	11524	1244052	35105	11250	1219995	33963	11064	1176764	33023	10630	مافيل الابتدائي
12200099	249124	18762	11578412	243717	18515	11074835	239029	18263	10638860	234441	18085	10255297	231789	17847	الابتدائي
133007	5048	5048	128964	4899	4899	123672	5000	5000	114939	5083	5083	106781	5018	5018	جملة التعليم المجتمعي
5012304	111039	12275	4819483	110205	11960	4725732	109919	11667	4630636	109189	11466	4523102	107859	11228	جملة الاعدادي
1753912	43340	3658	1708847	42104	3468	1641218	41296	3334	1576336	39856	3235	1535064	39016	3114	جملة الثانوى العام
902331	25123	1227	897936	25106	1157	877567	25014	1122	843800	24608	1090	809093	24043	966	جملة الثانوى الصناعى
225481	5029	256	215638	5083	243	210369	5050	241	187997	4687	232	168705	4597	205	جملة الثانوى الزراعى
729682	16417	779	687018	16151	750	642611	15938	739	620528	15620	730	615588	15968	744	جملة الثانوى التجارى
66764	1878	126	64250	1753	116	62561	1759	102	58361	1602	98	52364	1495	80	جملة ثانوى فندقى
39859	4710	1018	38641	4660	955	38792	4606	946	38135	4519	939	37331	4526	921	جملة التربية الخاصة
22453381	500168	55214	21441404	490174	53587	20641409	482716	52664	19929587	473568	52022	19280089	467334	50753	الاجمالى

تطور "مدارس ، فصول ، تلاميذ" حسب المرحلة  
جملة حكومي

2019/ 2018			2018/ 2017			2017/ 2016			2016/ 2015			2015/ 2014			المرحلة
تلاميذ	فصول	مدارس	تلاميذ	فصول	مدارس	تلاميذ	فصول	مدارس	تلاميذ	فصول	مدارس	تلاميذ	فصول	مدارس	
1038549	26848	9549	973616	25631	9141	932879	24638	8955	918462	23971	8806	889840	23444	8496	ماقبل الابتدائي
11002210	213926	16514	10456280	210261	16350	10012983	207292	16196	9632056	204585	16058	9306857	203155	15908	الابتدائي
133007	5048	5048	128964	4899	4899	123672	5000	5000	114939	5083	5083	106781	5018	5018	جملة التعليم المجتمعي
4636903	98880	10387	4467204	98739	10160	4392097	98982	9955	4310484	98799	9784	4220821	97921	9631	جملة الإعدادي
1496539	35142	2360	1475244	34663	2282	1426010	34301	2226	1375185	33384	2166	1349540	32921	2112	جملة الثانوى العام
899769	25023	1219	894693	24988	1147	874326	24892	1111	840343	24487	1080	805673	23934	956	جملة الثانوى الصناعى
225481	5029	256	215638	5083	243	210369	5050	241	187997	4687	232	168705	4597	205	جملة الثانوى الزراعى
621799	14398	606	607068	14472	594	573915	14426	587	552823	14078	581	547949	14285	569	جملة الثانوى التجارى
27631	975	102	26146	919	92	24165	861	79	20893	752	75	18042	652	56	جملة ثانوى فندقى
39441	4615	1002	38181	4563	938	38314	4519	929	37654	4432	922	36861	4430	903	جملة التربية الخاصة
20121329	429884	47043	19283034	424218	45846	18608730	419961	45279	17990836	414258	44787	17451069	410357	43854	الإجمالى

تطور "مدارس ، فصول ، تلاميذ" حسب المرحلة  
جملة خاص

2019/ 2018			2018/ 2017			2017/ 2016			2016/ 2015			2015/ 2014			المرحلة
تلاميذ	فصول	مدارس	تلاميذ	فصول	مدارس	تلاميذ	فصول	مدارس	تلاميذ	فصول	مدارس	تلاميذ	فصول	مدارس	
351393	11612	2516	328599	10865	2383	311173	10467	2295	301533	9992	2258	286924	9579	2134	ماقبل الابتدائى
1197889	35198	2248	1122132	33456	2165	1061852	31737	2067	1006804	29856	2027	948440	28634	1939	الابتدائى
375401	12159	1888	352279	11466	1800	333635	10937	1712	320152	10390	1682	302281	9938	1597	جملة الاعدادى
257373	8198	1298	233603	7441	1186	215208	6995	1108	201151	6472	1069	185524	6095	1002	جملة الثانوى العام
2562	100	8	3243	118	10	3241	122	11	3457	121	10	3420	109	10	جملة الثانوى الصناعى
107883	2019	173	79950	1679	156	68696	1512	152	67705	1542	149	67639	1683	175	جملة الثانوى التجارى
39133	903	24	38104	834	24	38396	898	23	37468	850	23	34322	843	24	جملة ثانوى فندقى
418	95	16	460	97	17	478	87	17	481	87	17	470	96	18	جملة التربية الخاصة
2332052	70284	8171	2158370	65956	7741	2032679	62755	7385	1938751	59310	7235	1829020	56977	6899	الإجمالى

تطور مدارس - فصول - تلاميذ طبقا للفترة الدراسية  
يوم كامل



إجمالي عام

2019 / 2018			2018 / 2017			2017 / 2016			2016 / 2015			2015 / 2014			المرحلة
تلاميذ	فصول	مدارس	تلاميذ	فصول	مدارس	تلاميذ	فصول	مدارس	تلاميذ	فصول	مدارس	تلاميذ	فصول	مدارس	
549762	15707	4198	508998	14743	3950	489655	14241	3839	481383	13699	3759	471652	13425	3617	ماقبل الابتدائي
4530176	97608	7249	4231836	94118	7054	4034317	91555	6901	3874953	89495	6846	3725542	88019	6716	الابتدائي
69797	2638	2638	65918	2510	2510	63388	2596	2596	58591	2670	2670	55272	2678	2678	جملة التعليم المجتمعي
1897699	44157	4918	1815309	43758	4763	1765767	43059	4603	1741186	42750	4507	1696775	42226	4413	جملة الإعدادي
897144	22629	1896	868404	22030	1811	841108	21700	1761	818557	21163	1724	796765	20713	1672	جملة الثانوى العام
190782	5704	350	170961	5229	316	163208	5078	299	149597	4849	287	149193	4919	253	جملة الثانوى الصناعى
60295	1294	88	52650	1342	81	49957	1244	77	47347	1203	74	46295	1284	68	جملة الثانوى الزراعى
68461	1740	113	67424	1806	115	63927	1794	116	60863	1743	112	57225	1692	108	جملة الثانوى التجارى
20813	629	42	18818	535	39	19400	573	35	22446	627	40	19720	610	35	جملة الثانوى الفندقى
27080	3016	602	27031	3087	588	27268	3077	586	27006	3052	590	26508	3071	580	جملة التربية الخاصة
8312009	195122	22094	7827349	189158	21227	7517995	184917	20813	7281929	181251	20609	7044947	178637	20140	الإجمالى

تطور مدارس - فصول - تلاميذ طبقا للفترة الدراسية  
صباحية



إجمالي عام

2019 / 2018			2018 / 2017			2017 / 2016			2016 / 2015			2015 / 2014			المرحلة
تلاميذ	فصول	مدارس	تلاميذ	فصول	مدارس	تلاميذ	فصول	مدارس	تلاميذ	فصول	مدارس	تلاميذ	فصول	مدارس	
828901	22477	7813	779360	21400	7512	746291	20666	7365	734194	20162	7278	703239	19548	6996	ماقبل الابتدائي
6008432	121561	9667	5730862	119469	9582	5454159	117046	9459	5214356	114529	9370	5066666	114105	9308	الابتدائي
62620	2398	2398	62507	2377	2377	59837	2393	2393	55727	2396	2396	51046	2325	2325	جملة التعليم المجتمعي
2301013	50735	5957	2190067	49657	5770	2135200	49365	5613	2074604	48933	5517	2036160	48309	5402	جملة الإعدادي
670032	16315	1415	636619	15394	1337	601946	14896	1286	578248	14360	1250	553078	13895	1200	جملة الثانوى العام
248621	7079	471	247743	7065	436	245637	7099	421	228610	6728	403	200590	6071	334	جملة الثانوى الصناعى
98377	2288	131	94983	2239	125	87936	2185	122	76623	1965	118	63893	1754	98	جملة الثانوى الزراعى
155706	3771	223	150894	3800	214	136103	3666	207	131392	3609	213	131490	3706	226	جملة الثانوى التجارى
22668	752	72	21466	710	63	19225	633	53	17070	541	46	14580	463	34	جملة الثانوى الفندقى
12638	1677	413	11491	1560	365	11401	1519	358	11009	1457	347	10710	1445	339	جملة التربية الخاصة
10409008	229053	28560	9925992	223671	27781	9497735	219468	27277	9121833	214680	26938	8831452	211621	26262	الإجمالي

تطور مدارس - فصول - تلاميذ طبقا للفترة الدراسية  
مسانية



إجمالي عام

2019 / 2018			2018 / 2017			2017 / 2016			2016 / 2015			2015 / 2014			المرحلة
تلاميذ	فصول	مدارس	تلاميذ	فصول	مدارس	تلاميذ	فصول	مدارس	تلاميذ	فصول	مدارس	تلاميذ	فصول	مدارس	
755	24	10	798	23	11	1382	38	16	962	28	13	583	18	8	ماقبل الابتدائي
639825	11559	849	644380	12035	896	633674	12131	910	606972	11825	871	588775	11798	854	الابتدائي
590	12	12	539	12	12	447	11	11	621	17	17	463	15	15	جملة التعليم المجتمعي
482761	9682	1039	474643	9879	1039	464378	9948	1033	441924	9635	1004	417244	9315	966	جملة الإعدادي
71207	1923	257	63540	1643	210	53712	1456	175	43585	1234	158	38367	1078	133	جملة الثانوى العام
27709	778	81	27699	759	76	24161	677	75	21075	594	70	16292	474	52	جملة الثانوى الصناعى
3687	94	10	6246	133	10	5284	116	11	4116	109	8	3846	102	7	جملة الثانوى الزراعى
204952	4256	278	173676	3902	259	153113	3668	251	145563	3514	239	136608	3478	238	جملة الثانوى التجارى
2853	78	4	2979	73	5	2869	75	5	2474	56	5	1875	51	4	جملة الثانوى الفندقى
40	9	2	0	0	0	0	0	0	0	0	0	0	0	0	جملة التربية الخاصة
1434379	28415	2542	1394500	28459	2518	1339020	28120	2487	1267292	27012	2385	1204053	26329	2277	الإجمالي



تطور مدارس - فصول - تلاميذ طبقا للفترة الدراسية  
مدرسة واحدة تعمل على فترتين - ممتدة



إجمالي عام

2019 / 2018			2018 / 2017			2017 / 2016			2016 / 2015			2015 / 2014			المرحلة
تلاميذ	فصول	مدارس	تلاميذ	فصول	مدارس	تلاميذ	فصول	مدارس	تلاميذ	فصول	مدارس	تلاميذ	فصول	مدارس	
10524	252	44	13059	330	51	6724	160	30	3456	74	14	1290	32	9	ماقبل الابتدائي
1021666	18396	997	971334	18095	983	952685	18297	993	942579	18592	998	874314	17867	969	الابتدائي
0	0	0	0	0	0	0	0	0	0	0	0	0	0	0	جملة التعليم المجتمعي
330831	6465	361	339464	6911	388	360387	7547	418	372922	7871	438	372923	8009	447	جملة الإعدادي
115529	2473	90	140284	3037	110	144452	3244	112	135946	3099	103	146854	3330	109	جملة الثانوى العام
435219	11562	325	451533	12053	329	444561	12160	327	444518	12437	330	443018	12579	327	جملة الثانوى الصناعى
63122	1353	27	61759	1369	27	67192	1505	31	59911	1410	32	54671	1457	32	جملة الثانوى الزراعى
300563	6650	165	295024	6643	162	289468	6810	165	282710	6754	166	290265	7092	172	جملة الثانوى التجارى
20430	419	8	20987	435	9	21067	478	9	16371	378	7	16189	371	7	جملة الثانوى الفندقى
101	8	1	119	13	2	123	10	2	120	10	2	113	10	2	جملة التربية الخاصة
2297985	47578	2018	2293563	48886	2061	2286659	50211	2087	2258533	50625	2090	2199637	50747	2074	الإجمالي

تطور مدارس - فصول - تلاميذ طبقا للفترة الدراسية  
يوم كامل - جملة حكومي



2019 / 2018			2018 / 2017			2017 / 2016			2016 / 2015			2015 / 2014			المرحلة
تلاميذ	فصول	مدارس	تلاميذ	فصول	مدارس	تلاميذ	فصول	مدارس	تلاميذ	فصول	مدارس	تلاميذ	فصول	مدارس	
336743	8635	2737	310077	8178	2578	299200	7825	2517	298983	7659	2495	298559	7619	2427	ماقبل الابتدائى
3771901	75299	5876	3519750	72778	5729	3356160	71212	5628	3242607	70674	5620	3134878	70122	5560	الابتدائى
69797	2638	2638	65918	2510	2510	63388	2596	2596	58591	2670	2670	55272	2678	2678	جملة التطعيم المجتمعى
1638918	35895	3702	1570796	35910	3603	1532315	35484	3495	1519384	35642	3436	1486837	35415	3401	جملة الاعدادى
768711	18365	1242	748523	18010	1194	729356	17887	1175	712698	17646	1155	699458	17380	1130	جملة الثانوى العام
189023	5641	345	169083	5162	310	161634	5016	293	148163	4794	282	147723	4862	248	جملة الثانوى الصناعى
60295	1294	88	52650	1342	81	49957	1244	77	47347	1203	74	46295	1284	68	جملة الثانوى الزراعى
63137	1629	102	63038	1712	104	60129	1691	105	57742	1659	103	54694	1612	99	جملة الثانوى التجارى
9712	341	33	8711	309	30	9065	328	27	8339	311	30	7501	292	25	جملة الثانوى الفندقى
26786	2946	590	26720	3020	575	26921	3011	573	26671	2989	577	26190	3002	566	جملة التربية الخاصة
6935023	152683	17353	6535266	148931	16714	6288125	146294	16486	6120525	145247	16442	5957407	144266	16202	الإجمالى

تطور مدارس - فصول - تلاميذ طبقا للفترة الدراسية  
يوم كامل - جملة خاص



2019 / 2018			2018 / 2017			2017 / 2016			2016 / 2015			2015 / 2014			المرحلة
تلاميذ	فصول	مدارس	تلاميذ	فصول	مدارس	تلاميذ	فصول	مدارس	تلاميذ	فصول	مدارس	تلاميذ	فصول	مدارس	
213019	7072	1461	198921	6565	1372	190455	6416	1322	182400	6040	1264	173093	5806	1190	ماقبل الابتدائى
758275	22309	1373	712086	21340	1325	678157	20343	1273	632346	18821	1226	590664	17897	1156	الابتدائى
258781	8262	1216	244513	7848	1160	233452	7575	1108	221802	7108	1071	209938	6811	1012	جملة الاعدادى
128433	4264	654	119881	4020	617	111752	3813	586	105859	3517	569	97307	3333	542	جملة الثانوى العام
1759	63	5	1878	67	6	1574	62	6	1434	55	5	1470	57	5	جملة الثانوى الصناعى
5324	111	11	4386	94	11	3798	103	11	3121	84	9	2531	80	9	جملة الثانوى التجارى
11101	288	9	10107	226	9	10335	245	8	14107	316	10	12219	318	10	جملة الثانوى الفندقى
294	70	12	311	67	13	347	66	13	335	63	13	318	69	14	جملة التربية الخاصة
1376986	42439	4741	1292083	40227	4513	1229870	38623	4327	1161404	36004	4167	1087540	34371	3938	الإجمالى

تطور مدارس - فصول - تلاميذ طبقا للفترة الدراسية  
صباحية - جملة حكومي



2019 / 2018			2018 / 2017			2017 / 2016			2016 / 2015			2015 / 2014			المرحلة
تلاميذ	فصول	مدارس	تلاميذ	فصول	مدارس	تلاميذ	فصول	مدارس	تلاميذ	فصول	مدارس	تلاميذ	فصول	مدارس	
690816	17947	6761	649901	17107	6504	625652	16619	6394	615202	16216	6287	589543	15781	6055	ماقبل الابتدائى
5570165	108716	8796	5321808	107377	8745	5071692	105689	8669	4840930	103524	8572	4709926	103398	8528	الابتدائى
62620	2398	2398	62507	2377	2377	59837	2393	2393	55727	2396	2396	51046	2325	2325	جملة التعليم المجتمعى
2184555	46847	5287	2082362	46042	5131	2035096	46008	5011	1976318	45654	4907	1943878	45185	4818	جملة الاعدادى
592432	13834	989	564639	13100	935	532597	12668	904	511580	12225	875	490016	11845	842	جملة الثانوى العام
248165	7066	469	247362	7057	434	244960	7072	418	228009	6706	400	199965	6048	331	جملة الثانوى الصناعى
98377	2288	131	94983	2239	125	87936	2185	122	76623	1965	118	63893	1754	98	جملة الثانوى الزراعى
136489	3349	180	135593	3435	176	122806	3342	172	117872	3259	178	117561	3325	182	جملة الثانوى التجارى
17621	626	68	16330	579	59	14022	503	49	11522	412	42	9669	334	29	جملة الثانوى الفندقى
12514	1652	409	11342	1530	361	11270	1498	354	10863	1433	343	10558	1418	335	جملة التربية الخاصة
9613754	204723	25488	9186827	200843	24847	8805868	197977	24486	8444646	193790	24118	8186055	191413	23543	الإجمالى

تطور مدارس - فصول - تلاميذ طبقا للفترة الدراسية  
صباحية - جملة خاص



2019 / 2018			2018 / 2017			2017 / 2016			2016 / 2015			2015 / 2014			المرحلة
تلاميذ	فصول	مدارس	تلاميذ	فصول	مدارس	تلاميذ	فصول	مدارس	تلاميذ	فصول	مدارس	تلاميذ	فصول	مدارس	
138085	4530	1052	129459	4293	1008	120639	4047	971	118992	3946	991	113696	3767	941	ماقبل الابتدائى
438267	12845	871	409054	12092	837	382467	11357	790	373426	11005	798	356740	10707	780	الابتدائى
116458	3888	670	107705	3615	639	100104	3357	602	98286	3279	610	92282	3124	584	جملة الاعدادى
77600	2481	426	71980	2294	402	69349	2228	382	66668	2135	375	63062	2050	358	جملة الثانوى العام
456	13	2	381	8	2	677	27	3	601	22	3	625	23	3	جملة الثانوى الصناعى
19217	422	43	15301	365	38	13297	324	35	13520	350	35	13929	381	44	جملة الثانوى التجارى
5047	126	4	5136	131	4	5203	130	4	5548	129	4	4911	129	5	جملة الثانوى الفندقى
124	25	4	149	30	4	131	21	4	146	24	4	152	27	4	جملة التربية الخاصة
795254	24330	3072	739165	22828	2934	691867	21491	2791	677187	20890	2820	645397	20208	2719	الإجمالى

تطور مدارس - فصول - تلاميذ طبقا للفترة الدراسية  
مسانية - جملة حكومي



2019 / 2018			2018 / 2017			2017 / 2016			2016 / 2015			2015 / 2014			المرحلة
تلاميذ	فصول	مدارس	تلاميذ	فصول	مدارس	تلاميذ	فصول	مدارس	تلاميذ	فصول	مدارس	تلاميذ	فصول	مدارس	
466	14	7	579	16	8	1303	34	14	821	22	10	448	12	5	ماقبل الابتدائى
639447	11541	847	644273	12029	895	633312	12118	908	606819	11819	870	588604	11792	853	الابتدائى
590	12	12	539	12	12	447	11	11	621	17	17	463	15	15	جملة التعليم المجتمعى
482599	9673	1037	474582	9876	1038	464299	9943	1031	441860	9632	1003	417183	9312	965	جملة الاعدادى
22038	531	46	24353	578	50	21581	553	42	16787	461	39	15130	413	37	جملة الثانوى العام
27362	754	80	27441	737	75	23808	665	74	20383	571	69	15686	463	51	جملة الثانوى الصناعى
3687	94	10	6246	133	10	5284	116	11	4116	109	8	3846	102	7	جملة الثانوى الزراعى
123651	2811	162	114414	2724	155	101701	2588	147	94677	2411	136	85571	2268	122	جملة الثانوى التجارى
298	8	1	399	11	2	338	10	2	323	9	2	213	6	1	جملة الثانوى الفندقى
40	9	2	0	0	0	0	0	0	0	0	0	0	0	0	جملة التربية الخاصة
1300178	25447	2204	1292826	26116	2245	1252073	26038	2240	1186407	25051	2154	1127144	24383	2056	الإجمالى

تطور مدارس - فصول - تلاميذ طبقا للفترة الدراسية  
مسانية - جملة خاص



2019 / 2018			2018 / 2017			2017 / 2016			2016 / 2015			2015 / 2014			المرحلة
تلاميذ	فصول	مدارس	تلاميذ	فصول	مدارس	تلاميذ	فصول	مدارس	تلاميذ	فصول	مدارس	تلاميذ	فصول	مدارس	
289	10	3	219	7	3	79	4	2	141	6	3	135	6	3	ماقبل الابتدائى
378	18	2	107	6	1	362	13	2	153	6	1	171	6	1	الابتدائى
162	9	2	61	3	1	79	5	2	64	3	1	61	3	1	جملة الاعدادى
49169	1392	211	39187	1065	160	32131	903	133	26798	773	119	23237	665	96	جملة الثانوى العام
347	24	1	258	22	1	353	12	1	692	23	1	606	11	1	جملة الثانوى الصناعى
81301	1445	116	59262	1178	104	51412	1080	104	50886	1103	103	51037	1210	116	جملة الثانوى التجارى
2555	70	3	2580	62	3	2531	65	3	2151	47	3	1662	45	3	جملة الثانوى الفندقى
134201	2968	338	101674	2343	273	86947	2082	247	80885	1961	231	76909	1946	221	الإجمالى

تطور مدارس - فصول - تلاميذ طبقا للفترة الدراسية  
مدرسة واحدة تعمل على فترتين - ممتدة - جملة حكومي



2019 / 2018			2018 / 2017			2017 / 2016			2016 / 2015			2015 / 2014			المرحلة
تلاميذ	فصول	مدارس	تلاميذ	فصول	مدارس	تلاميذ	فصول	مدارس	تلاميذ	فصول	مدارس	تلاميذ	فصول	مدارس	
10524	252	44	13059	330	51	6724	160	30	3456	74	14	1290	32	9	ماقبل الابتدائى
1020697	18370	995	970449	18077	981	951819	18273	991	941700	18568	996	873449	17843	967	الابتدائى
0	0	0	0	0	0	0	0	0	0	0	0	0	0	0	جملة التعليم المجتمعى
330831	6465	361	339464	6911	388	360387	7547	418	372922	7871	438	372923	8009	447	جملة الاعدادى
113358	2412	83	137729	2975	103	142476	3193	105	134120	3052	97	144936	3283	103	جملة الثانوى العام
435219	11562	325	450807	12032	328	443924	12139	326	443788	12416	329	442299	12561	326	جملة الثانوى الصناعى
63122	1353	27	61759	1369	27	67192	1505	31	59911	1410	32	54671	1457	32	جملة الثانوى الزراعى
298522	6609	162	294023	6601	159	289279	6805	163	282532	6749	164	290123	7080	166	جملة الثانوى التجارى
0	0	0	706	20	1	740	20	1	709	20	1	659	20	1	جملة الثانوى الفندقى
101	8	1	119	13	2	123	10	2	120	10	2	113	10	2	جملة التربية الخاصة
2272374	47031	1998	2268115	48328	2040	2262664	49652	2067	2239258	50170	2073	2180463	50295	2053	الإجمالى



تطور مدارس - فصول - تلاميذ طبقا للفترة الدراسية  
مدرسة واحدة تعمل على فترتين - ممتدة - جملة خاص

2019 / 2018			2018 / 2017			2017 / 2016			2016 / 2015			2015 / 2014			المرحلة
تلاميذ	فصول	مدارس	تلاميذ	فصول	مدارس	تلاميذ	فصول	مدارس	تلاميذ	فصول	مدارس	تلاميذ	فصول	مدارس	
969	26	2	885	18	2	866	24	2	879	24	2	865	24	2	الابتدائي
0	0	0	0	0	0	0	0	0	0	0	0	0	0	0	جملة الاعدادى
2171	61	7	2555	62	7	1976	51	7	1826	47	6	1918	47	6	جملة الثانوى العام
0	0	0	726	21	1	637	21	1	730	21	1	719	18	1	جملة الثانوى الصناعى
2041	41	3	1001	42	3	189	5	2	178	5	2	142	12	6	جملة الثانوى التجارى
20430	419	8	20281	415	8	20327	458	8	15662	358	6	15530	351	6	جملة الثانوى الفندقى
25611	547	20	25448	558	21	23995	559	20	19275	455	17	19174	452	21	الإجمالى

تطور مدارس - فصول - تلاميذ طبقا للفترة الدراسية  
يوم كامل - حضر

2019 / 2018			2018 / 2017			2017 / 2016			2016 / 2015			2015 / 2014			المرحلة
تلاميذ	فصول	مدارس	تلاميذ	فصول	مدارس	تلاميذ	فصول	مدارس	تلاميذ	فصول	مدارس	تلاميذ	فصول	مدارس	
381096	10779	2372	355121	10218	2241	338842	9833	2183	335548	9456	2147	329339	9246	2050	ماقبل الابتدائى
2293726	51792	3319	2168305	50107	3241	2082554	48769	3163	2012924	47664	3152	1927902	46602	3058	الابتدائى
9412	345	345	7307	267	267	7276	284	284	6492	291	291	6087	298	298	جملة التعليم المجتمعى
951637	23368	2447	907519	22865	2372	889356	22642	2302	885724	22530	2265	856704	22035	2205	جملة الاعدادى
623810	16049	1349	608377	15692	1302	596889	15583	1268	588090	15314	1244	570048	14918	1198	جملة الثانوى العام
129542	3969	231	114588	3591	209	112897	3598	200	104301	3437	193	103066	3493	172	جملة الثانوى الصناعى
46671	992	61	42070	1086	58	40469	1001	57	38156	968	54	36555	1016	50	جملة الثانوى الزراعى
50276	1250	73	48488	1280	74	46622	1287	75	44020	1244	72	41176	1189	69	جملة الثانوى التجارى
19448	586	36	17725	496	34	18440	538	31	21601	598	36	18574	566	31	جملة الثانوى الفندقى
23551	2536	488	23409	2584	471	23575	2559	469	23347	2532	469	22962	2557	464	جملة التربية الخاصة
4529169	111666	10721	4292909	108186	10269	4156920	106094	10032	4060203	104034	9923	3912413	101920	9595	الإجمالى

تطور مدارس - فصول - تلاميذ طبقا للفترة الدراسية  
يوم كامل - ريف

2019 / 2018			2018 / 2017			2017 / 2016			2016 / 2015			2015 / 2014			المرحلة
تلاميذ	فصول	مدارس	تلاميذ	فصول	مدارس	تلاميذ	فصول	مدارس	تلاميذ	فصول	مدارس	تلاميذ	فصول	مدارس	
168666	4928	1826	153877	4525	1709	150813	4408	1656	145835	4243	1612	142313	4179	1567	ماقبل الابتدائى
2236450	45816	3930	2063531	44011	3813	1951763	42786	3738	1862029	41831	3694	1797640	41417	3658	الابتدائى
60385	2293	2293	58611	2243	2243	56112	2312	2312	52099	2379	2379	49185	2380	2380	جملة التعليم المجتمعى
946062	20789	2471	907790	20893	2391	876411	20417	2301	855462	20220	2242	840071	20191	2208	جملة الاعدادى
273334	6580	547	260027	6338	509	244219	6117	493	230467	5849	480	226717	5795	474	جملة الثانوى العام
61240	1735	119	56373	1638	107	50311	1480	99	45296	1412	94	46127	1426	81	جملة الثانوى الصناعى
13624	302	27	10580	256	23	9488	243	20	9191	235	20	9740	268	18	جملة الثانوى الزراعى
18185	490	40	18936	526	41	17305	507	41	16843	499	40	16049	503	39	جملة الثانوى التجارى
1365	43	6	1093	39	5	960	35	4	845	29	4	1146	44	4	جملة الثانوى الفندقى
3529	480	114	3622	503	117	3693	518	117	3659	520	121	3546	514	116	جملة التربية الخاصة
3782840	83456	11373	3534440	80972	10958	3361075	78823	10781	3221726	77217	10686	3132534	76717	10545	الإجمالى

تطور مدارس - فصول - تلاميذ طبقا للفترة الدراسية  
صباحية - حضر

2019 / 2018			2018 / 2017			2017 / 2016			2016 / 2015			2015 / 2014			المرحلة
تلاميذ	فصول	مدارس	تلاميذ	فصول	مدارس	تلاميذ	فصول	مدارس	تلاميذ	فصول	مدارس	تلاميذ	فصول	مدارس	
392209	10425	2792	360995	9846	2644	338856	9305	2585	340703	9117	2589	323917	8703	2415	ماقبل الابتدائى
2314491	47165	3209	2197781	45691	3154	2111378	44779	3121	2013397	43570	3081	1967728	43623	3063	الابتدائى
13320	403	403	12998	395	395	12913	407	407	11886	400	400	11047	402	402	جملة التعليم المجتمعى
979661	21651	2104	934104	21147	2041	926644	21254	2015	894186	20875	1982	885819	20794	1954	جملة الاعدادى
442254	10575	822	424155	9980	779	404711	9655	739	392467	9327	723	378878	9136	702	جملة الثانوى العام
196598	5677	357	201641	5826	345	201175	5896	333	186382	5558	315	160291	4905	263	جملة الثانوى الصناعى
55414	1344	75	51260	1301	72	46635	1269	71	40757	1139	67	35272	1028	57	جملة الثانوى الزراعى
109299	2689	149	106398	2720	153	96379	2594	147	94399	2633	154	95606	2700	160	جملة الثانوى التجارى
21398	706	65	20102	658	56	17680	575	47	15667	487	41	13210	410	28	جملة الثانوى الفندقى
9989	1244	301	9084	1168	267	9087	1151	263	8921	1122	254	8725	1122	250	جملة التربية الخاصة
4534633	101879	10277	4318518	98732	9906	4165458	96885	9728	3998765	94228	9606	3880493	92823	9294	الإجمالى

تطور مدارس - فصول - تلاميذ طبقا للفترة الدراسية  
صباحية - ريف



2019 / 2018			2018 / 2017			2017 / 2016			2016 / 2015			2015 / 2014			المرحلة
تلاميذ	فصول	مدارس	تلاميذ	فصول	مدارس	تلاميذ	فصول	مدارس	تلاميذ	فصول	مدارس	تلاميذ	فصول	مدارس	
436692	12052	5021	418365	11554	4868	407435	11361	4780	393491	11045	4689	379322	10845	4581	ماقبل الابتدائى
3693941	74396	6458	3533081	73778	6428	3342781	72267	6338	3200959	70959	6289	3098938	70482	6245	الابتدائى
49300	1995	1995	49509	1982	1982	46924	1986	1986	43841	1996	1996	39999	1923	1923	جملة التعليم المجتمعى
1321352	29084	3853	1255963	28510	3729	1208556	28111	3598	1180418	28058	3535	1150341	27515	3448	جملة الاعدادى
227778	5740	593	212464	5414	558	197235	5241	547	185781	5033	527	174200	4759	498	جملة الثانوى العام
52023	1402	114	46102	1239	91	44462	1203	88	42228	1170	88	40299	1166	71	جملة الثانوى الصناعى
42963	944	56	43723	938	53	41301	916	51	35866	826	51	28621	726	41	جملة الثانوى الزراعى
46407	1082	74	44496	1080	61	39724	1072	60	36993	976	59	35884	1006	66	جملة الثانوى التجارى
1270	46	7	1364	52	7	1545	58	6	1403	54	5	1370	53	6	جملة الثانوى الفندقى
2649	433	112	2407	392	98	2314	368	95	2088	335	93	1985	323	89	جملة التربية الخاصة
5874375	127174	18283	5607474	124939	17875	5332277	122583	17549	5123068	120452	17332	4950959	118798	16968	الإجمالى

تطور مدارس - فصول - تلاميذ طبقا للفترة الدراسية  
مسانية - حضر



2019 / 2018			2018 / 2017			2017 / 2016			2016 / 2015			2015 / 2014			المرحلة
تلاميذ	فصول	مدارس	تلاميذ	فصول	مدارس	تلاميذ	فصول	مدارس	تلاميذ	فصول	مدارس	تلاميذ	فصول	مدارس	
426	12	5	421	11	6	836	23	9	410	14	6	67	4	2	ماقبل الابتدائى
354073	6061	387	354822	6273	403	346838	6276	405	336683	6190	391	332113	6269	391	الابتدائى
185	5	5	145	5	5	57	4	4	240	9	9	79	6	6	جملة التعليم المجتمعى
228842	4163	307	226030	4293	313	223899	4330	319	215178	4240	308	202210	4099	296	جملة الاعدادى
51592	1399	174	45708	1171	140	38144	1026	115	31042	877	101	28330	782	86	جملة الثانوى العام
22190	611	58	21603	577	55	18576	502	54	16341	451	52	13269	381	43	جملة الثانوى الصناعى
1796	50	7	4776	97	7	4349	93	8	3648	99	7	3400	90	5	جملة الثانوى الزراعى
116289	2304	149	94606	2038	135	83208	1956	141	84426	1987	138	80933	2016	142	جملة الثانوى التجارى
2853	78	4	2979	73	5	2869	75	5	2474	56	5	1875	51	4	جملة الثانوى الفندقى
40	9	2	0	0	0	0	0	0	0	0	0	0	0	0	جملة التربية الخاصة
778286	14692	1098	751090	14538	1069	718776	14285	1060	690442	13923	1017	662276	13698	975	الإجمالى

تطور مدارس - فصول - تلاميذ طبقا للفترة الدراسية  
مسانية - ريف



2019 / 2018			2018 / 2017			2017 / 2016			2016 / 2015			2015 / 2014			المرحلة
تلاميذ	فصول	مدارس	تلاميذ	فصول	مدارس	تلاميذ	فصول	مدارس	تلاميذ	فصول	مدارس	تلاميذ	فصول	مدارس	
329	12	5	377	12	5	546	15	7	552	14	7	516	14	6	ماقبل الابتدائى
285752	5498	462	289558	5762	493	286836	5855	505	270289	5635	480	256662	5529	463	الابتدائى
405	7	7	394	7	7	390	7	7	381	8	8	384	9	9	جملة التعليم المجتمعى
253919	5519	732	248613	5586	726	240479	5618	714	226746	5395	696	215034	5216	670	جملة الاعدادى
19615	524	83	17832	472	70	15568	430	60	12543	357	57	10037	296	47	جملة الثانوى العام
5519	167	23	6096	182	21	5585	175	21	4734	143	18	3023	93	9	جملة الثانوى الصناعى
1891	44	3	1470	36	3	935	23	3	468	10	1	446	12	2	جملة الثانوى الزراعى
88663	1952	129	79070	1864	124	69905	1712	110	61137	1527	101	55675	1462	96	جملة الثانوى التجارى
656093	13723	1444	643410	13921	1449	620244	13835	1427	576850	13089	1368	541777	12631	1302	الإجمالى

تطور مدارس - فصول - تلاميذ طبقا للفترة الدراسية  
مدرسة واحدة تعمل على فترتين - ممتدة - حضر

2019 / 2018			2018 / 2017			2017 / 2016			2016 / 2015			2015 / 2014			المرحلة
تلاميذ	فصول	مدارس	تلاميذ	فصول	مدارس	تلاميذ	فصول	مدارس	تلاميذ	فصول	مدارس	تلاميذ	فصول	مدارس	
10036	240	39	12486	318	46	6284	147	25	3254	67	11	1080	26	6	ما قبل الابتدائى
358803	6168	268	345394	6041	259	342013	6190	269	358826	6593	286	315127	5940	260	الابتدائى
129826	2553	110	130605	2683	116	137463	2921	132	142802	2961	136	137740	2912	137	جملة الاعدادى
89712	1867	58	109319	2316	71	116490	2565	74	112468	2514	72	122054	2722	77	جملة الثانوى العام
366809	9780	263	379631	10164	265	373250	10241	264	374320	10495	269	371990	10523	268	جملة الثانوى الصناعى
60735	1278	26	59027	1279	25	60312	1342	25	52822	1242	26	47930	1288	26	جملة الثانوى الزراعى
221449	4855	109	218950	4926	107	216590	5063	109	208568	4998	108	216224	5297	114	جملة الثانوى التجارى
14585	311	6	14981	333	7	14314	319	7	9948	232	5	9612	225	5	جملة الثانوى الفندقى
101	8	1	119	13	2	123	10	2	120	10	2	113	10	2	جملة التربية الخاصة
1252056	27060	880	1270512	28073	898	1266839	28798	907	1263128	29112	915	1221870	28943	895	الإجمالى



تطور مدارس - فصول - تلاميذ طبقا للفترة الدراسية  
مدرسة واحدة تعمل على فترتين - ممتدة - ريف

2019 / 2018			2018 / 2017			2017 / 2016			2016 / 2015			2015 / 2014			المرحلة
تلاميذ	فصول	مدارس	تلاميذ	فصول	مدارس	تلاميذ	فصول	مدارس	تلاميذ	فصول	مدارس	تلاميذ	فصول	مدارس	
488	12	5	573	12	5	440	13	5	202	7	3	210	6	3	ماقبل الابتدائى
662863	12228	729	625940	12054	724	610672	12107	724	583753	11999	712	559187	11927	709	الابتدائى
0	0	0	0	0	0	0	0	0	0	0	0	0	0	0	جملة التعليم المجتمعى
201005	3912	251	208859	4228	272	222924	4626	286	230120	4910	302	235183	5097	310	جملة الاعدادى
25817	606	32	30965	721	39	27962	679	38	23478	585	31	24800	608	32	جملة الثانوى العام
68410	1782	62	71902	1889	64	71311	1919	63	70198	1942	61	71028	2056	59	جملة الثانوى الصناعى
2387	75	1	2732	90	2	6880	163	6	7089	168	6	6741	169	6	جملة الثانوى الزراعى
79114	1795	56	76074	1717	55	72878	1747	56	74142	1756	58	74041	1795	58	جملة الثانوى التجارى
5845	108	2	6006	102	2	6753	159	2	6423	146	2	6577	146	2	جملة الثانوى الفندقى
1045929	20518	1138	1023051	20813	1163	1019820	21413	1180	995405	21513	1175	977767	21804	1179	الإجمالى

تطور اعداد المدارس حسب التبعية والمرحلة



2019 / 2018			2018 / 2017			2017 / 2016			2016 / 2015			2015 / 2014			المرحلة
جملة	خاص	حكومي	جملة	خاص	حكومي	جملة	خاص	حكومي	جملة	خاص	حكومي	جملة	خاص	حكومي	
12065	2516	9549	11524	2383	9141	11250	2295	8955	11064	2258	8806	10630	2134	8496	ماقبل الابتدائي
18762	2248	16514	18515	2165	16350	18263	2067	16196	18085	2027	16058	17847	1939	15908	الابتدائي
5048	0	5048	4899	0	4899	5000	0	5000	5083	0	5083	5018	0	5018	جملة التعليم المجتمعي
12275	1888	10387	11960	1800	10160	11667	1712	9955	11466	1682	9784	11228	1597	9631	جملة الاعدادى
3658	1298	2360	3468	1186	2282	3334	1108	2226	3235	1069	2166	3114	1002	2112	جملة الثانوى العام
1227	8	1219	1157	10	1147	1122	11	1111	1090	10	1080	966	10	956	جملة الثانوى الصناعى
256	0	256	243	0	243	241	0	241	232	0	232	205	0	205	جملة الثانوى الزراعى
779	173	606	750	156	594	739	152	587	730	149	581	744	175	569	جملة الثانوى التجارى
126	24	102	116	24	92	102	23	79	98	23	75	80	24	56	جملة ثانوى فندقى
1018	16	1002	955	17	938	946	17	929	939	17	922	921	18	903	جملة التربية الخاصة
55214	8171	47043	53587	7741	45846	52664	7385	45279	52022	7235	44787	50753	6899	43854	الاجمالى

تطور اعداد المدارس حسب التبعية والمرحلة  
حضر



2019 / 2018			2018 / 2017			2017 / 2016			2016 / 2015			2015 / 2014			المرحلة
جملة	خاص	حكومى	جملة	خاص	حكومى	جملة	خاص	حكومى	جملة	خاص	حكومى	جملة	خاص	حكومى	
5208	2044	3164	4937	1938	2999	4802	1844	2958	4753	1812	2941	4473	1710	2763	ماقبل الابتدائى
7183	1982	5201	7057	1908	5149	6958	1824	5134	6910	1789	5121	6772	1717	5055	الابتدائى
753	0	753	667	0	667	695	0	695	700	0	700	706	0	706	جملة التعليم المجتمعى
4968	1686	3282	4842	1608	3234	4768	1525	3243	4691	1495	3196	4592	1426	3166	جملة الاعدادى
2403	1121	1282	2292	1029	1263	2196	957	1239	2140	929	1211	2063	874	1189	جملة الثانوى العام
909	8	901	874	10	864	851	10	841	829	9	820	746	9	737	جملة الثانوى الصناعى
169	0	169	162	0	162	161	0	161	154	0	154	138	0	138	جملة الثانوى الزراعى
480	140	340	469	130	339	472	133	339	472	130	342	485	146	339	جملة الثانوى التجارى
111	21	90	102	21	81	90	20	70	87	20	67	68	21	47	جملة ثانوى فندقى
792	16	776	740	17	723	734	17	717	725	17	708	716	18	698	جملة التربيه الخاصه
22976	7018	15958	22142	6661	15481	21727	6330	15397	21461	6201	15260	20759	5921	14838	الإجمالى

تطور اعداد المدارس حسب التبعية والمرحلة

ريف



2019 / 2018			2018 / 2017			2017 / 2016			2016 / 2015			2015 / 2014			المرحلة
جملة	خاص	حكومي	جملة	خاص	حكومي	جملة	خاص	حكومي	جملة	خاص	حكومي	جملة	خاص	حكومي	
6857	472	6385	6587	445	6142	6448	451	5997	6311	446	5865	6157	424	5733	ما قبل الابتدائي
11579	266	11313	11458	257	11201	11305	243	11062	11175	238	10937	11075	222	10853	الابتدائي
4295	0	4295	4232	0	4232	4305	0	4305	4383	0	4383	4312	0	4312	جملة التعليم المجتمعي
7307	202	7105	7118	192	6926	6899	187	6712	6775	187	6588	6636	171	6465	جملة الإعدادي
1255	177	1078	1176	157	1019	1138	151	987	1095	140	955	1051	128	923	جملة الثانوي العام
318	0	318	283	0	283	271	1	270	261	1	260	220	1	219	جملة الثانوي الصناعي
87	0	87	81	0	81	80	0	80	78	0	78	67	0	67	جملة الثانوي الزراعي
299	33	266	281	26	255	267	19	248	258	19	239	259	29	230	جملة الثانوي التجاري
15	3	12	14	3	11	12	3	9	11	3	8	12	3	9	جملة ثانوي فندقي
226	0	226	215	0	215	212	0	212	214	0	214	205	0	205	جملة التربوية الخاصة
32238	1153	31085	31445	1080	30365	30937	1055	29882	30561	1034	29527	29994	978	29016	الإجمالي

تطور اعداد الفصول حسب التبعية والمرحلة



2019 / 2018			2018 / 2017			2017 / 2016			2016 / 2015			2015 / 2014			المرحلة
جملة	خاص	حكومى	جملة	خاص	حكومى	جملة	خاص	حكومى	جملة	خاص	حكومى	جملة	خاص	حكومى	
38460	11612	26848	36496	10865	25631	35105	10467	24638	33963	9992	23971	33023	9579	23444	ماقبل الابتدائى
249124	35198	213926	243717	33456	210261	239029	31737	207292	234441	29856	204585	231789	28634	203155	الابتدائى
5048	0	5048	4899	0	4899	5000	0	5000	5083	0	5083	5018	0	5018	جملة التعليم المجتمعى
111039	12159	98880	110205	11466	98739	109919	10937	98982	109189	10390	98799	107859	9938	97921	جملة الاعدادى
43340	8198	35142	42104	7441	34663	41296	6995	34301	39856	6472	33384	39016	6095	32921	جملة الثانوى العام
25123	100	25023	25106	118	24988	25014	122	24892	24608	121	24487	24043	109	23934	جملة الثانوى الصناعى
5029	0	5029	5083	0	5083	5050	0	5050	4687	0	4687	4597	0	4597	جملة الثانوى الزراعى
16417	2019	14398	16151	1679	14472	15938	1512	14426	15620	1542	14078	15968	1683	14285	جملة الثانوى التجارى
1878	903	975	1753	834	919	1759	898	861	1602	850	752	1495	843	652	جملة ثانوى فندقى
4710	95	4615	4660	97	4563	4606	87	4519	4519	87	4432	4526	96	4430	جملة التربية الخاصة
500168	70284	429884	490174	65956	424218	482716	62755	419961	473568	59310	414258	467334	56977	410357	الاجملى

تطور اعداد الفصول حسب التبعية والمرحلة  
حضر



2019 / 2018			2018 / 2017			2017 / 2016			2016 / 2015			2015 / 2014			المرحلة
جملة	خاص	حكومى	جملة	خاص	حكومى	جملة	خاص	حكومى	جملة	خاص	حكومى	جملة	خاص	حكومى	
21456	9942	11514	20393	9350	11043	19308	8965	10343	18654	8531	10123	17979	8214	9765	ماقبل الابتدائى
111186	31435	79751	108112	29907	78205	106014	28503	77511	104017	26981	77036	102434	25981	76453	الابتدائى
753	0	753	667	0	667	695	0	695	700	0	700	706	0	706	جملة التعليم المجتمعى
51735	11181	40554	50988	10585	40403	51147	10128	41019	50606	9598	41008	49840	9211	40629	جملة الاعدادى
29890	7461	22429	29159	6772	22387	28829	6402	22427	28032	5928	22104	27558	5609	21949	جملة الثانوى العام
20037	100	19937	20158	118	20040	20237	110	20127	19941	98	19843	19302	98	19204	جملة الثانوى الصناعى
3664	0	3664	3763	0	3763	3705	0	3705	3448	0	3448	3422	0	3422	جملة الثانوى الزراعى
11098	1711	9387	10964	1450	9514	10900	1363	9537	10862	1419	9443	11202	1511	9691	جملة الثانوى التجارى
1681	790	891	1560	727	833	1507	734	773	1373	698	675	1252	691	561	جملة ثانوى فندقى
3797	95	3702	3765	97	3668	3720	87	3633	3664	87	3577	3689	96	3593	جملة التربية الخاصة
255297	62715	192582	249529	59006	190523	246062	56292	189770	241297	53340	187957	237384	51411	185973	الاجمالى

تطور اعداد الفصول حسب التبعية والمرحلة  
ريف



2019 / 2018			2018 / 2017			2017 / 2016			2016 / 2015			2015 / 2014			المرحلة
جملة	خاص	حكومي	جملة	خاص	حكومي	جملة	خاص	حكومي	جملة	خاص	حكومي	جملة	خاص	حكومي	
17004	1670	15334	16103	1515	14588	15797	1502	14295	15309	1461	13848	15044	1365	13679	ماقبل الابتدائي
137938	3763	134175	135605	3549	132056	133015	3234	129781	130424	2875	127549	129355	2653	126702	الابتدائي
4295	0	4295	4232	0	4232	4305	0	4305	4383	0	4383	4312	0	4312	جملة التعليم المجتمعي
59304	978	58326	59217	881	58336	58772	809	57963	58583	792	57791	58019	727	57292	جملة الاعدادي
13450	737	12713	12945	669	12276	12467	593	11874	11824	544	11280	11458	486	10972	جملة الثانوى العام
5086	0	5086	4948	0	4948	4777	12	4765	4667	23	4644	4741	11	4730	جملة الثانوى الصناعى
1365	0	1365	1320	0	1320	1345	0	1345	1239	0	1239	1175	0	1175	جملة الثانوى الزراعى
5319	308	5011	5187	229	4958	5038	149	4889	4758	123	4635	4766	172	4594	جملة الثانوى التجارى
197	113	84	193	107	86	252	164	88	229	152	77	243	152	91	جملة ثانوى فندقى
913	0	913	895	0	895	886	0	886	855	0	855	837	0	837	جملة التربية الخاصة
244871	7569	237302	240645	6950	233695	236654	6463	230191	232271	5970	226301	229950	5566	224384	الاجمالى

تطور أعداد المستجدين بالصف الاول - جملة

2019 / 2018			2018 / 2017			2017 / 2016			2016 / 2015			2015 / 2014			المرحلة
جملة	خاص	حكومى	جملة	خاص	حكومى	جملة	خاص	حكومى	جملة	خاص	حكومى	جملة	خاص	حكومى	
602877	166281	436596	571030	154224	416806	546613	147518	399095	541883	142020	399863	537772	136302	401470	ماقبل الابتدائى
2276664	226800	2049864	2068715	209435	1859280	2035761	203505	1832256	1882465	193818	1688647	1852574	184384	1668190	الابتدائى
18790	0	18790	19402	0	19402	19860	0	19860	18577	0	18577	17986	0	17986	جملة التعليم المجتمعى
1718190	133800	1584390	1593396	123126	1470270	1596405	117571	1478834	1509323	112305	1397018	1530541	104644	1425897	جملة الاعدادى
579680	90031	489649	554403	75161	479242	550527	76785	473742	530990	72705	458285	513535	60153	453382	جملة الثانوى العام
291947	897	291050	300026	1230	298796	293456	999	292457	283470	899	282571	279094	880	278214	جملة الثانوى الصناعى
81776	0	81776	69464	0	69464	74881	0	74881	71034	0	71034	61000	0	61000	جملة الثانوى الزراعى
249292	42466	206826	233550	30949	202601	224235	25707	198528	202633	18703	183930	196137	19055	177082	جملة الثانوى التجارى
20505	12605	7900	19062	11792	7270	19735	12518	7217	19371	12473	6898	19025	12241	6784	جملة ثانوى فندقى
7849	69	7780	7015	70	6945	7213	83	7130	7080	99	6981	6836	73	6763	جملة التربية الخاصة
5847570	672949	5174621	5436063	605987	4830076	5368686	584686	4784000	5066826	553022	4513804	5014500	517732	4496768	الإجمالى



تطور اعداد التلاميذ حسب التبعية والمرحلة

2019 / 2018			2018 / 2017			2017 / 2016			2016 / 2015			2015 / 2014			المرحلة
جملة	خاص	حكومى	جملة	خاص	حكومى	جملة	خاص	حكومى	جملة	خاص	حكومى	جملة	خاص	حكومى	
1389942	351393	1038549	1302215	328599	973616	1244052	311173	932879	1219995	301533	918462	1176764	286924	889840	ماقبل الابتدائى
12200099	1197889	11002210	11578412	1122132	10456280	11074835	1061852	10012983	10638860	1006804	9632056	10255297	948440	9306857	الابتدائى
133007	0	133007	128964	0	128964	123672	0	123672	114939	0	114939	106781	0	106781	جملة التعليم المجتمعى
5012304	375401	4636903	4819483	352279	4467204	4725732	333635	4392097	4630636	320152	4310484	4523102	302281	4220821	جملة الاعدادى
1753912	257373	1496539	1708847	233603	1475244	1641218	215208	1426010	1576336	201151	1375185	1535064	185524	1349540	جملة الثانوى العام
902331	2562	899769	897936	3243	894693	877567	3241	874326	843800	3457	840343	809093	3420	805673	جملة الثانوى الصناعى
225481	0	225481	215638	0	215638	210369	0	210369	187997	0	187997	168705	0	168705	جملة الثانوى الزراعى
729682	107883	621799	687018	79950	607068	642611	68696	573915	620528	67705	552823	615588	67639	547949	جملة الثانوى التجارى
66764	39133	27631	64250	38104	26146	62561	38396	24165	58361	37468	20893	52364	34322	18042	جملة ثانوى فندقى
39859	418	39441	38641	460	38181	38792	478	38314	38135	481	37654	37331	470	36861	جملة التربية الخاصة
22453381	2332052	20121329	21441404	2158370	19283034	20641409	2032679	18608730	19929587	1938751	17990836	19280089	1829020	17451069	الإجمالى

تطور أعداد المستجدين بالصف الأول - حضر



2019 / 2018			2018 / 2017			2017 / 2016			2016 / 2015			2015 / 2014			المرحلة
جملة	خاص	حكومى	جملة	خاص	حكومى	جملة	خاص	حكومى	جملة	خاص	حكومى	جملة	خاص	حكومى	
339328	145724	193604	321670	135087	186583	296174	127632	168542	297588	123275	174313	297045	118751	178294	ماقبل الابتدائى
955125	200393	754732	879733	184803	694930	879319	180525	698794	833236	172189	661047	816991	164999	651992	الابتدائى
3361	0	3361	3202	0	3202	3408	0	3408	3064	0	3064	2892	0	2892	جملة التعليم المجتمعى
779820	123736	656084	717734	114408	603326	728520	109207	619313	696924	104371	592553	691647	97321	594326	جملة الإعدادى
396326	82596	313730	378089	69526	308563	381304	70480	310824	375588	66404	309184	363429	55929	307500	جملة الثانوى العام
230353	897	229456	239072	1230	237842	234619	999	233620	227472	878	226594	223794	870	222924	جملة الثانوى الصناعى
59284	0	59284	52506	0	52506	53633	0	53633	50785	0	50785	44940	0	44940	جملة الثانوى الزراعى
169793	35670	134123	157634	25415	132219	156274	22791	133483	139967	16873	123094	136313	17396	118917	جملة الثانوى التجارى
17815	10763	7052	16498	9896	6602	16788	10359	6429	16859	10570	6289	15484	9548	5936	جملة ثانوى فندقى
6673	69	6604	5870	70	5800	6132	83	6049	6047	99	5948	5794	73	5721	جملة التربية الخاصة
2957878	599848	2358030	2772008	540435	2231573	2756171	522076	2234095	2647530	494659	2152871	2598329	464887	2133442	الإجمالى

تطور أعداد المستجدين بالصف الأول - ريف



2019 / 2018			2018 / 2017			2017 / 2016			2016 / 2015			2015 / 2014			المرحلة
جملة	خاص	حكومى	جملة	خاص	حكومى	جملة	خاص	حكومى	جملة	خاص	حكومى	جملة	خاص	حكومى	
263549	20557	242992	249360	19137	230223	250439	19886	230553	244295	18745	225550	240727	17551	223176	ماقبل الابتدائى
1321539	26407	1295132	1188982	24632	1164350	1156442	22980	1133462	1049229	21629	1027600	1035583	19385	1016198	الابتدائى
15429	0	15429	16200	0	16200	16452	0	16452	15513	0	15513	15094	0	15094	جملة التعليم المجتمعى
938370	10064	928306	875662	8718	866944	867885	8364	859521	812399	7934	804465	838894	7323	831571	جملة الإعدادى
183354	7435	175919	176314	5635	170679	169223	6305	162918	155402	6301	149101	150106	4224	145882	جملة الثانوى العام
61594	0	61594	60954	0	60954	58837	0	58837	55998	21	55977	55300	10	55290	جملة الثانوى الصناعى
22492	0	22492	16958	0	16958	21248	0	21248	20249	0	20249	16060	0	16060	جملة الثانوى الزراعى
79499	6796	72703	75916	5534	70382	67961	2916	65045	62666	1830	60836	59824	1659	58165	جملة الثانوى التجارى
2690	1842	848	2564	1896	668	2947	2159	788	2512	1903	609	3541	2693	848	جملة ثانوى فندقى
1176	0	1176	1145	0	1145	1081	0	1081	1033	0	1033	1042	0	1042	جملة التربية الخاصة
2889692	73101	2816591	2664055	65552	2598503	2612515	62610	2549905	2419296	58363	2360933	2416171	52845	2363326	الإجمالى

تطور اعداد التلاميذ حسب الموقع و التبعية  
حضر



2019 / 2018			2018 / 2017			2017 / 2016			2016 / 2015			2015 / 2014			المرحلة
جملة	خاص	حكومى	جملة	خاص	حكومى	جملة	خاص	حكومى	جملة	خاص	حكومى	جملة	خاص	حكومى	
783767	306509	477258	729023	286419	442604	684818	269956	414862	679915	262384	417531	654403	250086	404317	ماقبل الابتدائى
5321093	1072407	4248686	5066302	1005573	4060729	4882783	956147	3926636	4721830	911118	3810712	4542870	861412	3681458	الابتدائى
22917	0	22917	20450	0	20450	20246	0	20246	18618	0	18618	17213	0	17213	جملة التعليم المجتمعى
2289966	349257	1940709	2198258	328414	1869844	2177362	311058	1866304	2137890	298799	1839091	2082473	282778	1799695	جملة الاعدادى
1207368	235622	971746	1187559	214222	973337	1156234	197779	958455	1124067	186067	938000	1099310	172663	926647	جملة الثانوى العام
715139	2562	712577	717463	3243	714220	705898	2888	703010	681344	2765	678579	648616	2814	645802	جملة الثانوى الصناعى
164616	0	164616	157133	0	157133	151765	0	151765	135383	0	135383	123157	0	123157	جملة الثانوى الزراعى
497313	89706	407607	468442	68517	399925	442799	60697	382102	431413	61416	369997	433939	60916	373023	جملة الثانوى التجارى
58284	33167	25117	55787	31978	23809	53303	31544	21759	49690	30909	18781	43271	27616	15655	جملة ثانوى فندقى
33681	418	33263	32612	460	32152	32785	478	32307	32388	481	31907	31800	470	31330	جملة التربية الخاصة
11094144	2089648	9004496	10633029	1938826	8694203	10307993	1830547	8477446	10012538	1753939	8258599	9677052	1658755	8018297	الإجمالى

تطور اعداد التلاميذ حسب الموقع و التبعية  
ريف



2019 / 2018			2018 / 2017			2017 / 2016			2016 / 2015			2015 / 2014			المرحلة
جملة	خاص	حكومي	جملة	خاص	حكومي	جملة	خاص	حكومي	جملة	خاص	حكومي	جملة	خاص	حكومي	
606175	44884	561291	573192	42180	531012	559234	41217	518017	540080	39149	500931	522361	36838	485523	ماقبل الابتدائي
6879006	125482	6753524	6512110	116559	6395551	6192052	105705	6086347	5917030	95686	5821344	5712427	87028	5625399	الابتدائي
110090	0	110090	108514	0	108514	103426	0	103426	96321	0	96321	89568	0	89568	جملة التعليم المجتمعي
2722338	26144	2696194	2621225	23865	2597360	2548370	22577	2525793	2492746	21353	2471393	2440629	19503	2421126	جملة الاعدادي
546544	21751	524793	521288	19381	501907	484984	17429	467555	452269	15084	437185	435754	12861	422893	جملة الثانوى العام
187192	0	187192	180473	0	180473	171669	353	171316	162456	692	161764	160477	606	159871	جملة الثانوى الصناعى
60865	0	60865	58505	0	58505	58604	0	58604	52614	0	52614	45548	0	45548	جملة الثانوى الزراعى
232369	18177	214192	218576	11433	207143	199812	7999	191813	189115	6289	182826	181649	6723	174926	جملة الثانوى التجارى
8480	5966	2514	8463	6126	2337	9258	6852	2406	8671	6559	2112	9093	6706	2387	جملة ثانوى فندقى
6178	0	6178	6029	0	6029	6007	0	6007	5747	0	5747	5531	0	5531	جملة التربية الخاصة
11359237	242404	11116833	10808375	219544	10588831	10333416	202132	10131284	9917049	184812	9732237	9603037	170265	9432772	الإجمالى

تطور كثافة الفصل حسب المرحلة  
إجمالي عام

2019 / 2018			2018 / 2017			2017 / 2016			2016 / 2015			2015 / 2014			المرحلة
جملة	خاص	حكومي	جملة	خاص	حكومي	جملة	خاص	حكومي	جملة	خاص	حكومي	جملة	خاص	حكومي	
36.14	30.26	38.68	35.68	30.24	37.99	35.44	29.73	37.86	35.92	30.18	38.32	35.63	29.95	37.96	ما قبل الابتدائي
48.97	34.03	51.43	47.51	33.54	49.73	46.33	33.46	48.30	45.38	33.72	47.08	44.24	33.12	45.81	الابتدائي
26.35	0.00	26.35	26.32	0.00	26.32	24.73	0.00	24.73	22.61	0.00	22.61	21.28	0.00	21.28	جملة التعليم المجتمعي
45.14	30.87	46.89	43.73	30.72	45.24	42.99	30.51	44.37	42.41	30.81	43.63	41.94	30.42	43.10	جملة الإعدادي
40.47	31.39	42.59	40.59	31.39	42.56	39.74	30.77	41.57	39.55	31.08	41.19	39.34	30.44	40.99	جملة الثانوي العام
35.92	25.62	35.96	35.77	27.48	35.80	35.08	26.57	35.12	34.29	28.57	34.32	33.65	31.38	33.66	جملة الثانوي الصناعي
44.84	0.00	44.84	42.42	0.00	42.42	41.66	0.00	41.66	40.11	0.00	40.11	36.70	0.00	36.70	جملة الثانوي الزراعي
44.45	53.43	43.19	42.54	47.62	41.95	40.32	45.43	39.78	39.73	43.91	39.27	38.55	40.19	38.36	جملة الثانوي التجاري
35.55	43.34	28.34	36.65	45.69	28.45	35.57	42.76	28.07	36.43	44.08	27.78	35.03	40.71	27.67	جملة ثانوي فندقي
8.46	4.40	8.55	8.29	4.74	8.37	8.42	5.49	8.48	8.44	5.53	8.50	8.25	4.90	8.32	جملة التربية الخاصة
44.89	33.18	46.81	43.74	32.72	45.46	42.76	32.39	44.31	42.08	32.69	43.43	41.26	32.10	42.53	الإجمالي

تطور نسبة قيد البنات في مراحل التعليم حضر - ريف - جملة

2019 / 2018			2018 / 2017			2017 / 2016			2016 / 2015			2015 / 2014			المرحلة
جملة	ريف	حضر	جملة	ريف	حضر	جملة	ريف	حضر	جملة	ريف	حضر	جملة	ريف	حضر	
48.44	48.28	48.56	48.32	48.19	48.42	48.14	47.81	48.41	47.99	47.74	48.19	48.06	47.77	48.30	ماقبل الابتدائى
48.60	48.59	48.60	48.49	48.45	48.54	48.47	48.42	48.53	48.44	48.37	48.53	48.43	48.37	48.51	الابتدائى
68.87	71.38	56.80	70.50	72.83	58.15	72.32	74.50	61.19	74.32	76.59	62.58	76.86	79.31	64.09	جملة التعليم المجتمعى
48.69	49.23	48.06	48.86	49.51	48.08	48.95	49.61	48.17	49.12	49.75	48.39	49.26	49.89	48.51	جملة الاعدادى
54.58	55.74	54.05	54.12	55.19	53.65	53.81	54.64	53.46	53.61	54.30	53.34	53.56	53.64	53.52	جملة الثانوى العام
36.72	41.21	35.54	36.24	40.55	35.16	35.98	41.00	34.75	35.69	41.04	34.41	35.94	40.42	34.83	جملة الثانوى الصناعى
15.18	13.80	15.68	15.93	12.71	17.13	16.05	12.82	17.29	17.61	14.51	18.81	18.39	15.41	19.49	جملة الثانوى الزراعى
59.73	52.97	62.88	60.41	53.73	63.52	61.17	54.69	64.09	61.37	55.13	64.11	61.59	54.19	64.69	جملة الثانوى التجارى
32.48	26.36	33.37	32.23	27.47	32.95	32.50	29.13	33.08	32.10	29.94	32.48	31.73	30.86	31.91	جملة ثانوى فندقى
36.67	32.79	37.38	36.90	33.01	37.62	36.76	33.34	37.38	36.99	33.98	37.53	37.02	34.26	37.50	جملة التربية الخاصة
48.67	49.05	48.29	48.62	49.02	48.20	48.59	49.01	48.18	48.63	49.03	48.24	48.73	49.05	48.42	الإجمالى

تطور كثافة الفصل حسب المرحلة  
حضر



2019 / 2018			2018 / 2017			2017 / 2016			2016 / 2015			2015 / 2014			المرحلة
جملة	خاص	حكومي	جملة	خاص	حكومي	جملة	خاص	حكومي	جملة	خاص	حكومي	جملة	خاص	حكومي	
36.53	30.83	41.45	35.75	30.63	40.08	35.47	30.11	40.11	36.45	30.76	41.25	36.40	30.45	41.40	ما قبل الابتدائي
47.86	34.12	53.27	46.86	33.62	51.92	46.06	33.55	50.66	45.39	33.77	49.47	44.35	33.16	48.15	الابتدائي
30.43	0.00	30.43	30.66	0.00	30.66	29.13	0.00	29.13	26.60	0.00	26.60	24.38	0.00	24.38	جملة التعليم المجتمعي
44.26	31.24	47.85	43.11	31.03	46.28	42.57	30.71	45.50	42.25	31.13	44.85	41.78	30.70	44.30	جملة الإعدادي
40.39	31.58	43.33	40.73	31.63	43.48	40.11	30.89	42.74	40.10	31.39	42.44	39.89	30.78	42.22	جملة الثانوي العام
35.69	25.62	35.74	35.59	27.48	35.64	34.88	26.25	34.93	34.17	28.21	34.20	33.60	28.71	33.63	جملة الثانوي الصناعي
44.93	0.00	44.93	41.76	0.00	41.76	40.96	0.00	40.96	39.26	0.00	39.26	35.99	0.00	35.99	جملة الثانوي الزراعي
44.81	52.43	43.42	42.73	47.25	42.04	40.62	44.53	40.07	39.72	43.28	39.18	38.74	40.32	38.49	جملة الثانوي التجاري
34.67	41.98	28.19	35.76	43.99	28.58	35.37	42.98	28.15	36.19	44.28	27.82	34.56	39.97	27.91	جملة ثانوي فندقى
8.87	4.40	8.99	8.66	4.74	8.77	8.81	5.49	8.89	8.84	5.53	8.92	8.62	4.90	8.72	جملة التربية الخاصة
43.46	33.32	46.76	42.61	32.86	45.63	41.89	32.52	44.67	41.49	32.88	43.94	40.77	32.26	43.12	الإجمالي



تطور كثافة الفصل حسب المرحلة  
ريف

2019 / 2018			2018 / 2017			2017 / 2016			2016 / 2015			2015 / 2014			المرحلة
جملة	خاص	حكومي	جملة	خاص	حكومي	جملة	خاص	حكومي	جملة	خاص	حكومي	جملة	خاص	حكومي	
35.65	26.88	36.60	35.60	27.84	36.40	35.40	27.44	36.24	35.28	26.80	36.17	34.72	26.99	35.49	ما قبل الابتدائي
49.87	33.35	50.33	48.02	32.84	48.43	46.55	32.69	46.90	45.37	33.28	45.64	44.16	32.80	44.40	الابتدائي
25.63	0.00	25.63	25.64	0.00	25.64	24.02	0.00	24.02	21.98	0.00	21.98	20.77	0.00	20.77	جملة التعليم المجتمعي
45.90	26.73	46.23	44.26	27.09	44.52	43.36	27.91	43.58	42.55	26.96	42.76	42.07	26.83	42.26	جملة الإعدادي
40.64	29.51	41.28	40.27	28.97	40.89	38.90	29.39	39.38	38.25	27.73	38.76	38.03	26.46	38.54	جملة الثانوي العام
36.81	0.00	36.81	36.47	0.00	36.47	35.94	29.42	35.95	34.81	30.09	34.83	33.85	55.09	33.80	جملة الثانوي الصناعي
44.59	0.00	44.59	44.32	0.00	44.32	43.57	0.00	43.57	42.46	0.00	42.46	38.76	0.00	38.76	جملة الثانوي الزراعي
43.69	59.02	42.74	42.14	49.93	41.78	39.66	53.68	39.23	39.75	51.13	39.44	38.11	39.09	38.08	جملة الثانوي التجاري
43.05	52.80	29.93	43.85	57.25	27.17	36.74	41.78	27.34	37.86	43.15	27.43	37.42	44.12	26.23	جملة ثانوي فندقى
6.77	0.00	6.77	6.74	0.00	6.74	6.78	0.00	6.78	6.72	0.00	6.72	6.61	0.00	6.61	جملة التربية الخاصة
46.39	32.03	46.85	44.91	31.59	45.31	43.66	31.28	44.01	42.70	30.96	43.01	41.76	30.59	42.04	الإجمالي

تطور نسبة قيد البنات في مراحل التعليم حضر - ريف - جملة  
جملة حكومي



2019 / 2018			2018 / 2017			2017 / 2016			2016 / 2015			2015 / 2014			المرحلة
جملة	ريف	حضر	جملة	ريف	حضر	جملة	ريف	حضر	جملة	ريف	حضر	جملة	ريف	حضر	
48.44	48.41	48.48	48.30	48.30	48.30	48.11	47.90	48.38	47.99	47.85	48.16	47.98	47.84	48.15	ماقبل الابتدائي
48.66	48.66	48.67	48.55	48.52	48.60	48.53	48.48	48.60	48.49	48.43	48.59	48.48	48.42	48.56	الابتدائي
68.87	71.38	56.80	70.50	72.83	58.15	72.32	74.50	61.19	74.32	76.59	62.58	76.86	79.31	64.09	جملة التعليم المجتمعي
48.91	49.30	48.37	49.08	49.59	48.38	49.19	49.69	48.51	49.37	49.82	48.77	49.51	49.97	48.89	جملة الاعدادي
55.81	56.33	55.53	55.21	55.72	54.95	54.81	55.13	54.65	54.52	54.75	54.41	54.43	54.04	54.60	جملة الثانوى العام
36.75	41.21	35.58	36.21	40.55	35.11	35.96	41.09	34.72	35.69	41.21	34.37	35.93	40.57	34.78	جملة الثانوى الصناعى
15.18	13.80	15.68	15.93	12.71	17.13	16.05	12.82	17.29	17.61	14.51	18.81	18.39	15.41	19.49	جملة الثانوى الزراعى
62.53	55.05	66.46	62.12	54.92	65.84	62.64	55.47	66.24	62.71	55.67	66.19	63.11	54.86	66.98	جملة الثانوى التجارى
34.90	22.83	36.10	35.08	30.17	35.56	34.45	31.88	34.74	32.47	32.43	32.47	31.31	32.76	31.09	جملة ثانوى فندقى
36.59	32.79	37.29	36.81	33.01	37.52	36.65	33.34	37.26	36.89	33.98	37.41	37.00	34.26	37.48	جملة التربية الخاصة
48.85	49.18	48.45	48.76	49.14	48.31	48.74	49.11	48.29	48.78	49.14	48.35	48.88	49.15	48.57	الإجمالى

تطور نسبة قيد البنات في مراحل التعليم حضر - ريف - جملة  
جملة خاص



2019 / 2018			2018 / 2017			2017 / 2016			2016 / 2015			2015 / 2014			المرحلة
جملة	ريف	حضر	جملة	ريف	حضر	جملة	ريف	حضر	جملة	ريف	حضر	جملة	ريف	حضر	
48.43	46.64	48.69	48.37	46.70	48.62	48.22	46.74	48.44	47.99	46.31	48.24	48.33	46.85	48.55	ماقبل الابتدائي
47.98	45.18	48.31	47.98	45.02	48.32	47.95	44.96	48.28	47.93	44.88	48.25	48.01	44.97	48.31	الابتدائي
45.98	41.82	46.30	46.01	41.55	46.34	45.82	40.89	46.18	45.74	40.85	46.09	45.78	40.48	46.14	جملة الاعدادي
47.41	41.52	47.96	47.20	41.35	47.72	47.21	41.54	47.71	47.42	41.26	47.92	47.22	40.35	47.74	جملة الثانوى العام
26.23	0.00	26.23	47.06	0.00	47.06	39.19	0.00	43.98	35.87	0.00	44.85	38.07	0.00	46.27	جملة الثانوى الصناعى
43.57	28.54	46.62	47.45	32.17	49.99	48.84	35.92	50.54	50.45	39.50	51.57	49.27	36.67	50.66	جملة الثانوى التجارى
30.78	27.84	31.31	30.28	26.44	31.01	31.26	28.17	31.94	31.89	29.14	32.48	31.94	30.18	32.37	جملة ثانوى فندقى
44.26	0.00	44.26	44.35	0.00	44.35	45.19	0.00	45.19	45.32	0.00	45.32	38.94	0.00	38.94	جملة التربية الخاصة
47.15	43.08	47.62	47.30	43.46	47.73	47.26	43.57	47.67	47.28	43.51	47.68	47.33	43.44	47.73	الإجمالى

تطور أعداد المدرسين في مراحل التعليم  
إجمالي عام



2019/ 2018			2018 / 2017			2017 / 2016			2016 / 2015			2015 / 2014			المرحلة
جملة	غير تربوي	تربوي	جملة	غير تربوي	تربوي	جملة	غير تربوي	تربوي	جملة	غير تربوي	تربوي	جملة	غير تربوي	تربوي	
56610	9810	46800	49888	7809	42079	45699	7641	38058	43967	7663	36304	41418	7333	34085	ماقبل الابتدائي
440319	52100	388219	435912	50003	385909	420840	50811	370029	418944	52045	366899	412361	53724	358637	الابتدائي
7983	3133	4850	8214	3374	4840	8386	3614	4772	8427	3820	4607	8474	4353	4121	جملة التعليم المجتمعي
258204	39902	218302	263324	42185	221139	253927	44208	209719	253305	46700	206605	251237	51280	199957	جملة الاعدادي
106179	20852	85327	106887	21019	85868	105743	22244	83499	106237	23555	82682	105688	26165	79523	جملة الثانوى العام
92944	13944	79000	94129	14495	79634	95066	15452	79614	95575	15889	79686	95954	20006	75948	جملة الثانوى الصناعى
13173	4831	8342	13540	5229	8311	13742	5706	8036	13749	6066	7683	13728	6679	7049	جملة الثانوى الزراعى
38650	10422	28228	39249	11304	27945	36965	12319	24646	37136	13294	23842	36198	14858	21340	جملة الثانوى التجارى
2926	1079	1847	2888	1124	1764	2724	1140	1584	2465	1167	1298	2306	1201	1105	جملة الثانوى الفندقى
9739	804	8935	9802	826	8976	9705	861	8844	9702	905	8797	9701	968	8733	جملة التربية الخاصة
1026727	156877	869850	1023833	157368	866465	992797	163996	828801	989507	171104	818403	977065	186567	790498	الإجمالي

تطور أعداد المدرسين في مراحل التعليم  
جملة حكومي

2019 / 2018			2018 / 2017			2017 / 2016			2016 / 2015			2015 / 2014			المرحلة
جملة	غير تربوي	تربوي	جملة	غير تربوي	تربوي	جملة	غير تربوي	تربوي	جملة	غير تربوي	تربوي	جملة	غير تربوي	تربوي	
38911	425	38486	36686	401	36285	32937	361	32576	31485	359	31126	29174	289	28885	ماقبل الابتدائي
393000	26271	366729	396124	27476	368648	382272	28430	353842	381526	30112	351414	375401	31973	343428	الابتدائي
7983	3133	4850	8214	3374	4840	8386	3614	4772	8427	3820	4607	8474	4353	4121	جملة التعليم المجتمعي
241989	31091	210898	247126	33135	213991	238062	35189	202873	237774	37818	199956	235810	42470	193340	جملة الاعدادي
96910	15582	81328	100200	17037	83163	99180	18272	80908	99865	19673	80192	99686	22443	77243	جملة الثانوي العام
92898	13917	78981	94086	14471	79615	95024	15430	79594	95531	15866	79665	95913	19979	75934	جملة الثانوي الصناعي
13173	4831	8342	13540	5229	8311	13742	5706	8036	13749	6066	7683	13728	6679	7049	جملة الثانوي الزراعي
38524	10322	28202	39121	11194	27927	36844	12217	24627	37009	13183	23826	36071	14748	21323	جملة الثانوي التجاري
2294	568	1726	2303	652	1651	2139	668	1471	1814	633	1181	1613	638	975	جملة الثانوي الفندقى
9660	743	8917	9728	768	8960	9630	803	8827	9627	847	8780	9624	907	8717	جملة التربية الخاصة
935342	106883	828459	947128	113737	833391	918216	120690	797526	916807	128377	788430	905494	144479	761015	الإجمالي

تطور أعداد المدرسين في مراحل التعليم  
جملة خاص

2019 / 2018			2018 / 2017			2017 / 2016			2016 / 2015			2015 / 2014			المرحلة
جملة	غير تربوي	تربوي	جملة	غير تربوي	تربوي	جملة	غير تربوي	تربوي	جملة	غير تربوي	تربوي	جملة	غير تربوي	تربوي	
17699	9385	8314	13202	7408	5794	12762	7280	5482	12482	7304	5178	12244	7044	5200	ماقبل الابتدائي
47319	25829	21490	39788	22527	17261	38568	22381	16187	37418	21933	15485	36960	21751	15209	الابتدائي
16215	8811	7404	16198	9050	7148	15865	9019	6846	15531	8882	6649	15427	8810	6617	جملة الإعدادي
9269	5270	3999	6687	3982	2705	6563	3972	2591	6372	3882	2490	6002	3722	2280	جملة الثانوي العام
46	27	19	43	24	19	42	22	20	44	23	21	41	27	14	جملة الثانوي الصناعي
126	100	26	128	110	18	121	102	19	127	111	16	127	110	17	جملة الثانوي التجاري
632	511	121	585	472	113	585	472	113	651	534	117	693	563	130	جملة الثانوي الفندقي
79	61	18	74	58	16	75	58	17	75	58	17	77	61	16	جملة التربية الخاصة
91385	49994	41391	76705	43631	33074	74581	43306	31275	72700	42727	29973	71571	42088	29483	الإجمالي

تطور أعداد المدرسين في مراحل التعليم  
حضر



2019 / 2018			2018 / 2017			2017 / 2016			2016 / 2015			2015 / 2014			المرحلة
جملة	غير تربوي	تربوي	جملة	غير تربوي	تربوي	جملة	غير تربوي	تربوي	جملة	غير تربوي	تربوي	جملة	غير تربوي	تربوي	
33857	8775	25082	29002	7061	21941	27221	6916	20305	26382	6896	19486	25013	6618	18395	ماقبل الابتدائي
199308	35076	164232	194336	32709	161627	190388	32967	157421	190847	33176	157671	188409	33548	154861	الابتدائي
1169	285	884	1171	295	876	1227	393	834	1197	405	792	1185	473	712	جملة التعليم المجتمعي
123207	24544	98663	126228	25950	100278	124972	27185	97787	125901	28364	97537	124892	30246	94646	جملة الإعدادي
73222	16318	56904	73563	16243	57320	73835	17242	56593	74681	18212	56469	74715	20004	54711	جملة الثانوي العام
77964	11833	66131	79141	12238	66903	80522	13133	67389	81196	13525	67671	80733	16754	63979	جملة الثانوي الصناعي
10151	3758	6393	10450	4099	6351	10794	4547	6247	10865	4859	6006	10945	5383	5562	جملة الثانوي الزراعي
27200	7713	19487	27934	8415	19519	27061	9227	17834	27531	10045	17486	26996	11248	15748	جملة الثانوي التجاري
2631	960	1671	2618	1002	1616	2454	1008	1446	2223	1024	1199	1994	1032	962	جملة الثانوي الفندقي
8131	719	7412	8229	734	7495	8165	770	7395	8178	811	7367	8179	867	7312	جملة التربية الخاصة
556840	109981	446859	552672	108746	443926	546639	113388	433251	549001	117317	431684	543061	126173	416888	الإجمالي

تطور أعداد المدرسين في مراحل التعليم  
ريف



2019 / 2018			2018 / 2017			2017 / 2016			2016 / 2015			2015 / 2014			المرحلة
جملة	غير تربوي	تربوي	جملة	غير تربوي	تربوي	جملة	غير تربوي	تربوي	جملة	غير تربوي	تربوي	جملة	غير تربوي	تربوي	
22753	1035	21718	20886	748	20138	18478	725	17753	17585	767	16818	16405	715	15690	ماقبل الابتدائي
241011	17024	223987	241576	17294	224282	230452	17844	212608	228097	18869	209228	223952	20176	203776	الابتدائي
6814	2848	3966	7043	3079	3964	7159	3221	3938	7230	3415	3815	7289	3880	3409	جملة التعليم المجتمعي
134997	15358	119639	137096	16235	120861	128955	17023	111932	127404	18336	109068	126345	21034	105311	جملة الإعدادي
32957	4534	28423	33324	4776	28548	31908	5002	26906	31556	5343	26213	30973	6161	24812	جملة الثانوي العام
14980	2111	12869	14988	2257	12731	14544	2319	12225	14379	2364	12015	15221	3252	11969	جملة الثانوي الصناعي
3022	1073	1949	3090	1130	1960	2948	1159	1789	2884	1207	1677	2783	1296	1487	جملة الثانوي الزراعي
11450	2709	8741	11315	2889	8426	9904	3092	6812	9605	3249	6356	9202	3610	5592	جملة الثانوي التجاري
295	119	176	270	122	148	270	132	138	242	143	99	312	169	143	جملة الثانوي الفندقي
1608	85	1523	1573	92	1481	1540	91	1449	1524	94	1430	1522	101	1421	جملة التربية الخاصة
469887	46896	422991	471161	48622	422539	446158	50608	395550	440506	53787	386719	434004	60394	373610	الإجمالي



تطور أعداد المديرين والموظفين والاختصاصيين والعمال فى مراحل التعليم  
اجمالى

2019 / 2018				2018 / 2017				2017/ 2016				2016 / 2015				2015 / 2014				المرحلة
عمال	اختصاصيون	موظفون	مدبرون	عمال	اختصاصيون	موظفون	مدبرون	عمال	اختصاصيون	موظفون	مدبرون	عمال	اختصاصيون	موظفون	مدبرون	عمال	اختصاصيون	موظفون	مدبرون	
3218	4621	5162	457	3007	4125	5056	544	2963	3789	4858	593	2824	3360	4652	640	2739	2845	4500	635	ماقبل الابتدائى
35764	63247	120939	13761	34413	62139	117355	14126	33946	55524	118815	16595	33649	53709	117972	17647	31855	47704	119492	19568	الابتدائى
1374	150	3523	21	1319	159	3345	27	1379	143	3264	39	1293	118	3143	48	1200	92	2536	47	جملة التعليم المجتمعى
17008	50208	69039	12559	16617	50498	69028	13998	16396	46843	70087	15309	16145	46352	70606	15991	15587	44070	71661	17226	جملة الاعدادى
5867	16544	22671	3639	5756	16293	22541	3894	5562	15659	22533	4252	5434	15548	22605	4435	5265	15248	22871	4713	جملة الثانوى العام
2349	6290	15269	1300	2355	6343	15419	1420	2437	6337	15735	1777	2434	6252	15668	1957	2401	6127	15626	2277	جملة الثانوى الصناعى
640	1278	3622	330	667	1307	3742	371	742	1311	3919	454	752	1264	3941	484	735	1231	3954	543	جملة الثانوى الزراعى
1252	4748	6053	917	1228	4836	6012	1077	1271	4791	6233	1353	1291	4878	6412	1529	1233	4768	6510	1744	جملة الثانوى التجارى
215	480	653	88	200	462	607	108	202	416	585	119	195	344	560	112	190	322	553	106	جملة الثانوى الفندقى
992	2002	1899	367	1004	1966	1928	406	1001	1902	1964	461	1027	1892	1986	467	1034	1843	1992	522	جملة التربية الخاصة
68679	149568	248830	33439	66566	148128	245033	35971	65899	136715	247993	40952	65044	133717	247545	43310	62239	124250	249695	47381	الإجمالى

تطور أعداد المديرين والموظفين والاحصائيين والعمال فى مراحل التعليم  
جملة حكومى

2019 / 2018				2018 / 2017				2017 / 2016				2016 / 2015				2015 / 2014				المرحلة
عمال	احصائيون	موظفون	مديرون	عمال	احصائيون	موظفون	مديرون	عمال	احصائيون	موظفون	مديرون	عمال	احصائيون	موظفون	مديرون	عمال	احصائيون	موظفون	مديرون	
856	3360	1938	202	803	3212	1929	281	773	2937	1942	325	709	2517	1844	368	660	2108	1857	356	ماقبل الابتدائى
30265	59533	111060	12806	29124	58910	107829	13156	28718	52428	109751	15613	28525	50677	109233	16671	26898	44798	111084	18590	الابتدائى
1374	150	3523	21	1319	159	3345	27	1379	143	3264	39	1293	118	3143	48	1200	92	2536	47	جملة التعليم المجتمعى
14893	48611	64872	12093	14517	49013	65063	13536	14375	45427	66313	14845	14215	44981	66927	15528	13745	42805	68189	16763	جملة الإعدادى
4264	15695	19770	3360	4119	15535	19711	3590	3995	14914	19826	3947	3926	14863	20007	4107	3792	14576	20394	4385	جملة الثانوى العام
2338	6286	15259	1297	2340	6340	15409	1417	2426	6335	15720	1774	2421	6250	15655	1954	2389	6124	15612	2274	جملة الثانوى الصناعى
640	1278	3622	330	667	1307	3742	371	742	1311	3919	454	752	1264	3941	484	735	1231	3954	543	جملة الثانوى الزراعى
1245	4734	6028	911	1218	4820	5987	1071	1263	4777	6209	1347	1282	4865	6390	1523	1224	4754	6488	1738	جملة الثانوى التجارى
122	417	449	74	108	393	443	94	108	353	407	105	100	285	352	97	90	258	335	91	جملة الثانوى الفندقى
957	1987	1882	362	967	1951	1910	401	963	1888	1946	457	989	1877	1968	462	996	1829	1971	517	جملة التربية الخاصة
56954	142051	228403	31456	55182	141640	225368	33944	54742	130513	229297	38906	54212	127697	229460	41242	51729	118575	232420	45304	الإجمالى

تطور أعداد المديرين والموظفين والاحصائيين والعمال فى مراحل التعليم  
 جملة خاص

2019 / 2018				2018 / 2017				2017 / 2016				2016 / 2015				2015 / 2014				المرحلة
عمال	احصائيون	موظفون	مديرون	عمال	احصائيون	موظفون	مديرون	عمال	احصائيون	موظفون	مديرون	عمال	احصائيون	موظفون	مديرون	عمال	احصائيون	موظفون	مديرون	
2362	1261	3224	255	2204	913	3127	263	2190	852	2916	268	2115	843	2808	272	2079	737	2643	279	ماقبل الابتدائى
5499	3714	9879	955	5289	3229	9526	970	5228	3096	9064	982	5124	3032	8739	976	4957	2906	8408	978	الابتدائى
2115	1597	4167	466	2100	1485	3965	462	2021	1416	3774	464	1930	1371	3679	463	1842	1265	3472	463	جملة الاعدادى
1603	849	2901	279	1637	758	2830	304	1567	745	2707	305	1508	685	2598	328	1473	672	2477	328	جملة الثانوى العام
11	4	10	3	15	3	10	3	11	2	15	3	13	2	13	3	12	3	14	3	جملة الثانوى الصناعى
7	14	25	6	10	16	25	6	8	14	24	6	9	13	22	6	9	14	22	6	جملة الثانوى التجارى
93	63	204	14	92	69	164	14	94	63	178	14	95	59	208	15	100	64	218	15	جملة الثانوى الفندقى
35	15	17	5	37	15	18	5	38	14	18	4	38	15	18	5	38	14	21	5	جملة التربية الخاصة
11725	7517	20427	1983	11384	6488	19665	2027	11157	6202	18696	2046	10832	6020	18085	2068	10510	5675	17275	2077	الإجمالى

تطور أعداد المديرين والموظفين والاحصائيين والعمال في مراحل التعليم  
حضر



2019 / 2018				2018 / 2017				2017 / 2016				2016 / 2015				2015 / 2014				المرحلة
عمال	احصائيون	موظفون	مدبرون	عمال	احصائيون	موظفون	مدبرون	عمال	احصائيون	موظفون	مدبرون	عمال	احصائيون	موظفون	مدبرون	عمال	احصائيون	موظفون	مدبرون	
2665	2396	3863	394	2477	2052	3781	465	2448	1838	3626	508	2331	1754	3509	547	2285	1523	3340	549	ماقبل الابتدائى
14916	28993	41806	5131	14246	28400	40951	5367	14165	26014	41704	6458	14013	25516	41944	7149	13350	23392	42257	8164	الابتدائى
128	58	410	6	125	66	405	8	165	63	405	17	148	57	375	18	119	51	318	23	جملة التعليم المجتمعى
7047	22140	24067	5365	6931	22196	24332	6259	6933	21026	25163	7066	6750	20909	25471	7731	6553	20063	25802	8468	جملة الإعدادى
3991	10336	13001	2255	3952	10287	13193	2500	3870	9994	13322	2761	3785	9948	13378	2954	3727	9817	13565	3194	جملة الثانوى العام
1845	5143	11946	1025	1845	5205	12130	1138	1938	5251	12502	1449	1936	5195	12542	1605	1891	5029	12396	1857	جملة الثانوى الصناعى
452	998	2617	245	479	1034	2739	286	552	1041	2955	360	563	1003	2980	375	554	978	3018	425	جملة الثانوى الزراعى
775	3240	3571	613	784	3307	3587	731	821	3345	3779	934	847	3442	3940	1088	822	3401	4062	1237	جملة الثانوى التجارى
190	427	572	82	177	412	529	97	181	368	504	106	174	297	480	101	160	265	449	93	جملة الثانوى الفندقى
854	1698	1560	298	861	1669	1598	333	858	1634	1648	384	880	1630	1675	389	887	1583	1675	437	جملة التربية الخاصة
32863	75429	103413	15414	31877	74628	103245	17184	31931	70574	105608	20043	31427	69751	106294	21957	30348	66102	106882	24447	الإجمالى

تطور أعداد المديرين والموظفين والاحصائيين والعمال في مراحل التعليم  
ريف

2019 / 2018				2018 / 2017				2017 / 2016				2016 / 2015				2015 / 2014				المرحلة
عمال	احصائيون	موظفون	مدبرون	عمال	احصائيون	موظفون	مدبرون	عمال	احصائيون	موظفون	مدبرون	عمال	احصائيون	موظفون	مدبرون	عمال	احصائيون	موظفون	مدبرون	
553	2225	1299	63	530	2073	1275	79	515	1951	1232	85	493	1606	1143	93	454	1322	1160	86	ماقبل الابتدائى
20848	34254	79133	8630	20167	33739	76404	8759	19781	29510	77111	10137	19636	28193	76028	10498	18505	24312	77235	11404	الابتدائى
1246	92	3113	15	1194	93	2940	19	1214	80	2859	22	1145	61	2768	30	1081	41	2218	24	جملة التعليم المجتمعى
9961	28068	44972	7194	9686	28302	44696	7739	9463	25817	44924	8243	9395	25443	45135	8260	9034	24007	45859	8758	جملة الإعدادى
1876	6208	9670	1384	1804	6006	9348	1394	1692	5665	9211	1491	1649	5600	9227	1481	1538	5431	9306	1519	جملة الثانوى العام
504	1147	3323	275	510	1138	3289	282	499	1086	3233	328	498	1057	3126	352	510	1098	3230	420	جملة الثانوى الصناعى
188	280	1005	85	188	273	1003	85	190	270	964	94	189	261	961	109	181	253	936	118	جملة الثانوى الزراعى
477	1508	2482	304	444	1529	2425	346	450	1446	2454	419	444	1436	2472	441	411	1367	2448	507	جملة الثانوى التجارى
25	53	81	6	23	50	78	11	21	48	81	13	21	47	80	11	30	57	104	13	جملة الثانوى الفندقى
138	304	339	69	143	297	330	73	143	268	316	77	147	262	311	78	147	260	317	85	جملة التربية الخاصة
35816	74139	145417	18025	34689	73500	141788	18787	33968	66141	142385	20909	33617	63966	141251	21353	31891	58148	142813	22934	الإجمالى

# الباب الثاني

## المدارس و الفصول و التلاميذ

+2

+1

%

اعداد المدارس والفصول حسب التبعية والموقع  
للعام الدراسي 2018 / 2019  
اجمالي عام - مراحل



فصول					مدارس					المرحلة
الاجمالي	ريف	حضر	خاص	حكومي	الاجمالي	ريف	حضر	خاص	حكومي	
38460	17004	21456	11612	26848	12065	6857	5208	2516	9549	ماقبل الابتدائي
249124	137938	111186	35198	213926	18762	11579	7183	2248	16514	الابتدائي
5048	4295	753	0	5048	5048	4295	753	0	5048	جملة التعليم المجتمعي
111039	59304	51735	12159	98880	12275	7307	4968	1888	10387	جملة الاعدادى
43340	13450	29890	8198	35142	3658	1255	2403	1298	2360	جملة الثانوى العام
25123	5086	20037	100	25023	1227	318	909	8	1219	جملة الثانوى الصناعى
5029	1365	3664	0	5029	256	87	169	0	256	جملة الثانوى الزراعى
16417	5319	11098	2019	14398	779	299	480	173	606	جملة الثانوى التجارى
1878	197	1681	903	975	126	15	111	24	102	جملة ثانوى فندقى
4710	913	3797	95	4615	1018	226	792	16	1002	جملة التربية الخاصة
500168	244871	255297	70284	429884	55214	32238	22976	8171	47043	الاجمالي

اعداد المدارس والفصول حسب التبعية والموقع  
للعام الدراسي 2018 / 2019  
اجمالي عام - مديريات



فصول					مدارس					المديرية
الاجمالي	ريف	حضر	خاص	حكومي	الاجمالي	ريف	حضر	خاص	حكومي	
55529	0	55529	23600	31929	5171	0	5171	2561	2610	القاهرة
26460	165	26295	8464	17996	2502	26	2476	1006	1496	الاسكندرية
31321	21035	10286	1280	30041	3933	3078	855	202	3731	البحيرة
23524	14988	8536	1544	21980	2392	1771	621	193	2199	الغربية
17448	11918	5530	175	17273	2135	1701	434	24	2111	كفر الشيخ
22328	15630	6698	1195	21133	2320	1746	574	152	2168	المنوفية
28669	13913	14756	4489	24180	2344	1322	1022	484	1860	القليوبية
31061	19520	11541	1418	29643	3501	2466	1035	142	3359	الدقهلية
8942	4537	4405	531	8411	967	562	405	86	881	دمياط
36239	23465	12774	1833	34406	4294	3241	1053	240	4054	الشرقية
4465	0	4465	456	4009	480	0	480	74	406	بورسعيد
8150	3632	4518	646	7504	987	508	479	81	906	الاسماعيلية
4443	0	4443	621	3822	434	0	434	52	382	السويس
43404	13992	29412	15398	28006	3647	1335	2312	1626	2021	الجيزة
17101	12168	4933	1278	15823	2069	1674	395	147	1922	الفيوم
16681	11324	5357	1040	15641	2200	1710	490	164	2036	بنى سويف
28546	19624	8922	1852	26694	3130	2422	708	232	2898	المنيا
22854	14934	7920	1327	21527	2875	2152	723	260	2615	اسيوط
25120	16801	8319	1351	23769	2869	2179	690	158	2711	سوهاج
17370	12679	4691	399	16971	2065	1648	417	55	2010	قنا
6659	3766	2893	157	6502	965	621	344	28	937	الاقصر
9664	6169	3495	341	9323	1383	1007	376	61	1322	أسوان
3724	1277	2447	167	3557	772	328	444	26	746	مطروح
2389	1142	1247	0	2389	453	258	195	0	453	الوادى الجديد
2896	155	2741	508	2388	404	39	365	77	327	البحر الاحمر
3647	1249	2398	94	3553	605	269	336	18	587	شمال سيناء
1534	788	746	120	1414	317	175	142	22	295	جنوب سيناء
500168	244871	255297	70284	429884	55214	32238	22976	8171	47043	الإجمالى



مدارس و فصول حسب المرحلة والتبعية والموقع  
للعام الدراسي 2018 / 2019  
ماقبل الابتدائي



فصول					مدارس					المديرية
اجمالي	ريف	حضر	خاص	حكومي	اجمالي	ريف	حضر	خاص	حكومي	
5754	0	5754	3579	2175	1280	0	1280	700	580	القاهرة
2223	5	2218	1410	813	574	3	571	288	286	الاسكندرية
2439	1728	711	185	2254	912	725	187	44	868	البحيرة
1806	1192	614	308	1498	597	455	142	69	528	الغربية
1347	1010	337	22	1325	527	430	97	7	520	كفر الشيخ
1838	1325	513	226	1612	588	463	125	51	537	المنوفية
2078	941	1137	630	1448	579	328	251	135	444	القليوبية
1738	995	743	227	1511	681	485	196	36	645	الدقهلية
841	374	467	148	693	248	137	111	48	200	دمياط
2159	1459	700	304	1855	852	671	181	65	787	الشرقية
457	0	457	85	372	119	0	119	22	97	بورسعيد
611	218	393	118	493	190	85	105	23	167	الاسماعيلية
477	0	477	115	362	113	0	113	13	100	السويس
3334	698	2636	2212	1122	743	207	536	454	289	الجيزة
1029	679	350	287	742	344	257	87	64	280	الفيوم
1442	951	491	371	1071	509	383	126	103	406	بنى سويف
1559	914	645	340	1219	556	402	154	80	476	المنيا
1627	1014	613	440	1187	595	427	168	160	435	اسيوط
1838	1300	538	284	1554	642	510	132	63	579	سوهاج
1418	1052	366	66	1352	482	387	95	20	462	قنا
595	379	216	27	568	227	151	76	9	218	الاقصر
758	537	221	72	686	313	236	77	27	286	أسوان
220	32	188	25	195	77	20	57	7	70	مرسى مطروح
250	131	119	0	250	112	65	47	0	112	الوادى الجديد
333	6	327	93	240	89	4	85	16	73	البحر الاحمر
168	17	151	16	152	71	9	62	6	65	شمال سيناء
121	47	74	22	99	45	17	28	6	39	جنوب سيناء
38460	17004	21456	11612	26848	12065	6857	5208	2516	9549	الإجمالى

مدارس و فصول حسب المرحلة والتبعية والموقع  
للعام الدراسي 2018 / 2019  
الابتدائي



فصول					مدارس					المديرية
اجمالي	ريف	حضر	خاص	حكومي	اجمالي	ريف	حضر	خاص	حكومي	
26211	0	26211	11605	14606	1569	0	1569	731	838	القاهرة
13162	119	13043	4262	8900	894	14	880	295	599	الاسكندرية
15850	12219	3631	583	15267	1353	1094	259	46	1307	البحيرة
11598	8199	3399	843	10755	837	641	196	54	783	الغربية
8470	6566	1904	79	8391	726	601	125	7	719	كفر الشيخ
11140	8578	2562	684	10456	867	697	170	44	823	المنوفية
14097	7445	6652	2318	11779	794	490	304	138	656	القليوبية
15144	10424	4720	735	14409	1322	973	349	41	1281	الدقهلية
4350	2572	1778	277	4073	327	215	112	20	307	دمياط
17779	13024	4755	849	16930	1553	1207	346	58	1495	الشرقية
2011	0	2011	223	1788	161	0	161	22	139	بورسعيد
4111	2108	2003	326	3785	360	211	149	22	338	الاسماعيلية
2013	0	2013	314	1699	135	0	135	14	121	السويس
22646	8396	14250	7812	14834	1221	494	727	463	758	الجيزة
8793	6870	1923	570	8223	594	483	111	30	564	الفيوم
8514	6476	2038	446	8068	662	521	141	28	634	بنى سويف
14890	11732	3158	1194	13696	1139	905	234	82	1057	المنيا
11316	8296	3020	527	10789	866	652	214	40	826	اسيوط
12807	9578	3229	726	12081	1019	788	231	45	974	سوهاج
8685	7058	1627	152	8533	681	569	112	11	670	قنا
3296	2012	1284	87	3209	313	199	114	10	303	الاقصر
4773	3345	1428	134	4639	473	360	113	10	463	أسوان
2120	836	1284	89	2031	245	131	114	7	238	مرسى مطروح
1152	633	519	0	1152	148	88	60	0	148	الوادى الجديد
1395	92	1303	249	1146	112	14	98	18	94	البحر الاحمر
1967	835	1132	53	1914	264	144	120	6	258	شمال سيناء
834	525	309	61	773	127	88	39	6	121	جنوب سيناء
249124	137938	111186	35198	213926	18762	11579	7183	2248	16514	الإجمالي

مدارس و فصول حسب المرحلة والتبعية والموقع  
للعام الدراسي 2018 / 2019  
جملة التعليم المجتمعي



فصول					مدارس					المديرية
اجمالي	ريف	حضر	خاص	حكومي	اجمالي	ريف	حضر	خاص	حكومي	
78	0	78	0	78	78	0	78	0	78	القاهرة
55	2	53	0	55	55	2	53	0	55	الاسكندرية
411	385	26	0	411	411	385	26	0	411	البحيرة
81	78	3	0	81	81	78	3	0	81	الغربية
110	103	7	0	110	110	103	7	0	110	كفر الشيخ
23	20	3	0	23	23	20	3	0	23	المنوفية
42	33	9	0	42	42	33	9	0	42	القليوبية
188	157	31	0	188	188	157	31	0	188	الدقهلية
32	25	7	0	32	32	25	7	0	32	دمياط
354	307	47	0	354	354	307	47	0	354	الشرقية
14	0	14	0	14	14	0	14	0	14	بورسعيد
63	48	15	0	63	63	48	15	0	63	الاسماعيلية
14	0	14	0	14	14	0	14	0	14	السويس
172	146	26	0	172	172	146	26	0	172	الجيزة
618	583	35	0	618	618	583	35	0	618	الفيوم
425	405	20	0	425	425	405	20	0	425	بنى سويف
490	476	14	0	490	490	476	14	0	490	المنيا
656	610	46	0	656	656	610	46	0	656	اسيوط
399	334	65	0	399	399	334	65	0	399	سوهاج
265	244	21	0	265	265	244	21	0	265	قنا
139	105	34	0	139	139	105	34	0	139	الاقصر
113	96	17	0	113	113	96	17	0	113	أسوان
244	91	153	0	244	244	91	153	0	244	مرسى مطروح
10	10	0	0	10	10	10	0	0	10	الوادى الجديد
8	4	4	0	8	8	4	4	0	8	البحر الاحمر
34	25	9	0	34	34	25	9	0	34	شمال سيناء
10	8	2	0	10	10	8	2	0	10	جنوب سيناء
5048	4295	753	0	5048	5048	4295	753	0	5048	الإجمالى

مدارس و فصول حسب المرحلة والتبعية والموقع  
للعام الدراسي 2018 / 2019  
جملة الاعدادى



فصول					مدارس					المديرية
اجمالى	ريف	حضر	خاص	حكومى	اجمالى	ريف	حضر	خاص	حكومى	
12021	0	12021	4583	7438	1205	0	1205	643	562	القاهرة
6012	36	5976	1570	4442	595	6	589	256	339	الاسكندرية
7059	5272	1787	135	6924	912	751	161	32	880	البحيرة
5239	3564	1675	164	5075	549	431	118	30	519	الغربية
3899	2945	954	15	3884	553	462	91	5	548	كفر الشيخ
4882	3633	1249	185	4697	525	409	116	35	490	المنوفية
6577	3415	3162	774	5803	545	310	235	119	426	القليوبية
7231	4889	2342	248	6983	815	598	217	38	777	الدقهلية
1914	1072	842	70	1844	208	135	73	12	196	دمياط
8059	5815	2244	258	7801	1075	845	230	48	1027	الشرقية
967	0	967	76	891	99	0	99	17	82	بورسعيد
1732	867	865	87	1645	215	123	92	13	202	الاسماعيلية
964	0	964	113	851	98	0	98	15	83	السويس
9532	3209	6323	2830	6702	894	325	569	431	463	الجيزة
3652	2731	921	158	3494	349	272	77	24	325	الفيوم
3413	2578	835	114	3299	403	322	81	19	384	بنى سويف
6844	5333	1511	262	6582	687	539	148	55	632	المنيا
5340	3660	1680	130	5210	501	355	146	20	481	اسيوط
5525	3987	1538	152	5373	569	445	124	26	543	سوهاج
3820	3034	786	23	3797	418	345	73	4	414	قنا
1384	822	562	18	1366	186	124	62	4	182	الاقصر
2110	1433	677	33	2077	294	216	78	7	287	أسوان
693	264	429	36	657	138	80	58	7	131	مرسى مطروح
525	295	230	0	525	121	82	39	0	121	الوادى الجديد
561	38	523	81	480	85	11	74	17	68	البحر الاحمر
780	249	531	19	761	153	70	83	5	148	شمال سيناء
304	163	141	25	279	83	51	32	6	77	جنوب سيناء
111039	59304	51735	12159	98880	12275	7307	4968	1888	10387	الإجمالى

مدارس و فصول حسب المرحلة والتبعية والموقع  
للعام الدراسي 2018 / 2019  
جملة الثانوى العام



فصول					مدارس					المديرية
اجمالى	ريف	حضر	خاص	حكومى	اجمالى	ريف	حضر	خاص	حكومى	
7158	0	7158	2845	4313	702	0	702	417	285	القاهرة
3231	3	3228	1045	2186	263	1	262	147	116	الاسكندرية
1945	650	1295	342	1603	177	85	92	76	101	البحيرة
1986	994	992	136	1850	154	97	57	30	124	الغربية
1367	633	734	59	1308	97	55	42	5	92	كفر الشيخ
1941	1219	722	71	1870	142	98	44	13	129	المنوفية
2753	1195	1558	514	2239	219	102	117	87	132	القليوبية
2924	1491	1433	189	2735	193	115	78	25	168	الدقهلية
780	278	502	36	744	67	29	38	6	61	دمياط
3274	1557	1717	413	2861	260	146	114	67	193	الشرقية
477	0	477	57	420	33	0	33	10	23	بورسعيد
717	188	529	115	602	71	21	50	23	48	الاسماعيلية
347	0	347	79	268	31	0	31	10	21	السويس
4354	935	3419	1406	2948	388	96	292	227	161	الجيزة
991	477	514	195	796	83	45	38	24	59	الفيوم
1101	466	635	104	997	90	46	44	13	77	بنى سويف
1836	884	952	56	1780	130	78	52	15	115	المنيا
1668	774	894	206	1462	143	69	74	35	108	اسيوط
1455	605	850	115	1340	102	49	53	18	84	سوهاج
1067	529	538	42	1025	81	52	29	4	77	قنا
425	178	247	21	404	34	14	20	3	31	الاقصر
588	254	334	47	541	56	29	27	10	46	أسوان
134	11	123	11	123	18	2	16	3	15	مرسى مطروح
204	73	131	0	204	27	13	14	0	27	الوادى الجديد
255	9	246	76	179	47	4	43	25	22	البحر الاحمر
265	38	227	6	259	29	6	23	1	28	شمال سيناء
97	9	88	12	85	21	3	18	4	17	جنوب سيناء
43340	13450	29890	8198	35142	3658	1255	2403	1298	2360	الإجمالى

مدارس و فصول حسب المرحلة والتبعية والموقع  
للعام الدراسي 2018 / 2019  
جملة الثانوى الصناعى



فصول					مدارس					المديرية
اجمالى	ريف	حضر	خاص	حكومى	اجمالى	ريف	حضر	خاص	حكومى	
2039	0	2039	37	2002	109	0	109	3	106	القاهرة
914	0	914	11	903	37	0	37	1	36	الاسكندرية
2348	523	1825	33	2315	79	20	59	2	77	البحيرة
1329	249	1080	0	1329	57	17	40	0	57	الغربية
762	142	620	0	762	33	10	23	0	33	كفر الشيخ
1237	449	788	0	1237	60	30	30	0	60	المنوفية
1455	382	1073	0	1455	57	17	40	0	57	القليوبية
2331	895	1436	19	2312	144	68	76	2	142	الدقهلية
583	72	511	0	583	32	3	29	0	32	دمياط
2084	302	1782	0	2084	68	13	55	0	68	الشرقية
289	0	289	0	289	24	0	24	0	24	بورسعيد
379	45	334	0	379	32	4	28	0	32	الاسماعيلية
424	0	424	0	424	21	0	21	0	21	السويس
1103	257	846	0	1103	59	21	38	0	59	الجيزة
939	339	600	0	939	37	15	22	0	37	الفيوم
819	170	649	0	819	38	12	26	0	38	بنى سويف
1388	126	1262	0	1388	52	6	46	0	52	المنيا
768	94	674	0	768	34	7	27	0	34	اسيوط
1299	357	942	0	1299	54	17	37	0	54	سوهاج
873	300	573	0	873	51	18	33	0	51	قنا
367	98	269	0	367	24	8	16	0	24	الاقصر
705	239	466	0	705	56	27	29	0	56	أسوان
124	17	107	0	124	15	2	13	0	15	مرسى مطروح
99	0	99	0	99	11	0	11	0	11	الوادى الجديد
155	0	155	0	155	22	0	22	0	22	البحر الاحمر
219	12	207	0	219	14	2	12	0	14	شمال سيناء
91	18	73	0	91	7	1	6	0	7	جنوب سيناء
25123	5086	20037	100	25023	1227	318	909	8	1219	الإجمالى

مدارس و فصول حسب المرحلة والتبعية والموقع  
للعام الدراسي 2018 / 2019  
جملة الثانوى الزراعى



فصول					مدارس					المديرية
اجمالى	ريف	حضر	خاص	حكومى	اجمالى	ريف	حضر	خاص	حكومى	
87	0	87	0	87	4	0	4	0	4	الاسكندرية
404	67	337	0	404	14	2	12	0	14	البحيرة
218	66	152	0	218	10	4	6	0	10	الغربية
349	71	278	0	349	16	6	10	0	16	كفر الشيخ
193	0	193	0	193	15	0	15	0	15	المنوفية
272	96	176	0	272	14	4	10	0	14	القليوبية
266	53	213	0	266	21	5	16	0	21	الدقهلية
60	29	31	0	60	5	2	3	0	5	دمياط
446	119	327	0	446	19	5	14	0	19	الشرقية
15	0	15	0	15	2	0	2	0	2	بورسعيد
228	115	113	0	228	20	11	9	0	20	الاسماعيلية
21	0	21	0	21	2	0	2	0	2	السويس
112	44	68	0	112	10	6	4	0	10	الجيزة
207	54	153	0	207	6	2	4	0	6	الفيوم
308	103	205	0	308	9	3	6	0	9	بنى سويف
531	22	509	0	531	13	2	11	0	13	المنيا
335	122	213	0	335	17	9	8	0	17	اسيوط
183	46	137	0	183	6	2	4	0	6	سوهاج
420	206	214	0	420	17	9	8	0	17	قنا
116	71	45	0	116	10	6	4	0	10	الاقصر
102	30	72	0	102	9	5	4	0	9	أسوان
31	26	5	0	31	3	2	1	0	3	مرسى مطروح
73	0	73	0	73	6	0	6	0	6	الوادى الجديد
3	0	3	0	3	1	0	1	0	1	البحر الاحمر
37	20	17	0	37	4	1	3	0	4	شمال سيناء
12	5	7	0	12	3	1	2	0	3	جنوب سيناء
5029	1365	3664	0	5029	256	87	169	0	256	الإجمالى

مدارس و فصول حسب المرحلة والتبعية والموقع  
للعام الدراسي 2018 / 2019  
جملة الثانوى التجارى



فصول					مدارس					المديرية
اجمالى	ريف	حضر	خاص	حكومى	اجمالى	ريف	حضر	خاص	حكومى	
1286	0	1286	693	593	79	0	79	50	29	القاهرة
499	0	499	114	385	38	0	38	17	21	الاسكندرية
658	165	493	2	656	31	11	20	2	29	البحيرة
951	537	414	21	930	66	41	25	9	57	الغربية
915	372	543	0	915	30	15	15	0	30	كفر الشيخ
822	389	433	29	793	44	24	20	9	35	المنوفية
832	277	555	0	832	36	18	18	0	36	القليوبية
877	521	356	0	877	58	35	23	0	58	الدقهلية
273	75	198	0	273	18	4	14	0	18	دمياط
1783	807	976	6	1777	61	33	28	1	60	الشرقية
153	0	153	15	138	10	0	10	3	7	بورسعيد
202	38	164	0	202	13	3	10	0	13	الاسماعيلية
95	0	95	0	95	4	0	4	0	4	السويس
1355	217	1138	792	563	57	16	41	39	18	الجيزة
751	384	367	68	683	18	9	9	5	13	الفيوم
430	118	312	0	430	14	6	8	0	14	بنى سويف
760	100	660	0	760	16	3	13	0	16	المنيا
929	312	617	24	905	32	14	18	5	27	اسيوط
1397	568	829	74	1323	47	30	17	6	41	سوهاج
636	206	430	116	520	37	14	23	16	21	قنا
218	70	148	4	214	9	4	5	2	7	الاقصر
322	138	184	55	267	25	12	13	7	18	أسوان
84	0	84	6	78	10	0	10	2	8	مرسى مطروح
25	0	25	0	25	2	0	2	0	2	الوادى الجديد
55	6	49	0	55	10	2	8	0	10	البحر الاحمر
86	16	70	0	86	9	4	5	0	9	شمال سيناء
23	3	20	0	23	5	1	4	0	5	جنوب سيناء
16417	5319	11098	2019	14398	779	299	480	173	606	الإجمالى



مدارس و فصول حسب المرحلة والتبعية والموقع  
للعام الدراسي 2018 / 2019  
جملة ثانوى فندقى



فصول					مدارس					المديرية
اجمالى	ريف	حضر	خاص	حكومى	اجمالى	ريف	حضر	خاص	حكومى	
373	0	373	217	156	26	0	26	10	16	القاهرة
82	0	82	52	30	4	0	4	2	2	الاسكندرية
13	10	3	0	13	2	1	1	0	2	البحيرة
107	72	35	72	35	4	1	3	1	3	الغربية
49	10	39	0	49	5	2	3	0	5	كفر الشيخ
31	0	31	0	31	4	0	4	0	4	المنوفية
307	36	271	243	64	8	1	7	3	5	القليوبية
59	0	59	0	59	8	0	8	0	8	الدقهلية
14	0	14	0	14	2	0	2	0	2	دمياط
11	0	11	0	11	1	0	1	0	1	الشرقية
22	0	22	0	22	3	0	3	0	3	بورسعيد
19	0	19	0	19	2	0	2	0	2	الاسماعيلية
22	0	22	0	22	2	0	2	0	2	السويس
386	0	386	305	81	12	0	12	6	6	الجيزة
38	38	0	0	38	5	5	0	0	5	الفيوم
17	17	0	5	12	2	2	0	1	1	بنى سويف
42	0	42	0	42	3	0	3	0	3	المنيا
19	0	19	0	19	3	0	3	0	3	اسيوط
54	0	54	0	54	4	0	4	0	4	سوهاج
42	0	42	0	42	4	0	4	0	4	قنا
46	0	46	0	46	3	0	3	0	3	الاقصر
47	11	36	0	47	7	2	5	0	7	أسوان
8	0	8	0	8	1	0	1	0	1	مرسى مطروح
53	0	53	9	44	6	0	6	1	5	البحر الاحمر
11	0	11	0	11	3	0	3	0	3	شمال سيناء
6	3	3	0	6	2	1	1	0	2	جنوب سيناء
1878	197	1681	903	975	126	15	111	24	102	الإجمالى

مدارس و فصول حسب المرحلة والتبعية والموقع  
للعام الدراسي 2018 / 2019  
جملة التربية الخاصة



فصول					مدارس					المديرية
اجمالي	ريف	حضر	خاص	حكومي	اجمالي	ريف	حضر	خاص	حكومي	
609	0	609	41	568	123	0	123	7	116	القاهرة
195	0	195	0	195	38	0	38	0	38	الاسكندرية
194	16	178	0	194	42	4	38	0	42	البحيرة
209	37	172	0	209	37	6	31	0	37	الغربية
180	66	114	0	180	38	17	21	0	38	كفر الشيخ
221	17	204	0	221	52	5	47	0	52	المنوفية
256	93	163	10	246	50	19	31	2	48	القليوبية
303	95	208	0	303	71	30	41	0	71	الدقهلية
95	40	55	0	95	28	12	16	0	28	دمياط
290	75	215	3	287	51	14	37	1	50	الشرقية
60	0	60	0	60	15	0	15	0	15	بورسعيد
88	5	83	0	88	21	2	19	0	21	الاسماعيلية
66	0	66	0	66	14	0	14	0	14	السويس
410	90	320	41	369	91	24	67	6	85	الجيزة
83	13	70	0	83	15	3	12	0	15	الفيوم
212	40	172	0	212	48	10	38	0	48	بنى سويف
206	37	169	0	206	44	11	33	0	44	المنيا
196	52	144	0	196	28	9	19	0	28	اسيوط
163	26	137	0	163	27	4	23	0	27	سوهاج
144	50	94	0	144	29	10	19	0	29	قنا
73	31	42	0	73	20	10	10	0	20	الاقصر
146	86	60	0	146	37	24	13	0	37	أسوان
66	0	66	0	66	21	0	21	0	21	مرسى مطروح
51	0	51	0	51	16	0	16	0	16	الوادى الجديد
78	0	78	0	78	24	0	24	0	24	البحر الاحمر
80	37	43	0	80	24	8	16	0	24	شمال سيناء
36	7	29	0	36	14	4	10	0	14	جنوب سيناء
4710	913	3797	95	4615	1018	226	792	16	1002	الإجمالى

تلاميذ - حكومي - خاص - حضر - ريف  
 للعام الدراسي 2018 / 2019  
 اجمالي عام - مراحل



المرحلة	حكومي		خاص		حضر		ريف		جملة	
	بنون	بنات	بنون	بنات	بنون	بنات	بنون	بنات	بنات	بنون
ماقبل الابتدائي	535425	503124	181226	170167	403151	380616	313500	292675	673291	1389942
الابتدائي	5648246	5353964	623098	574791	2734959	2586134	3536385	3342621	5928755	12200099
جملة التعليم المجتمعي	41402	91605	0	0	9899	13018	31503	78587	91605	133007
جملة الاعدادي	2368941	2267962	202777	172624	1189501	1100465	1382217	1340121	2440586	5012304
جملة الثانوي العام	661318	835221	135348	122025	554771	652597	241895	304649	957246	1753912
جملة الثانوي الصناعي	569108	330661	1890	672	460943	254196	110055	77137	331333	902331
جملة الثانوي الزراعي	191263	34218	0	0	138799	25817	52464	8401	34218	225481
جملة الثانوي التجاري	232986	388813	60877	47006	184590	312723	109273	123096	435819	729682
جملة ثانوي فندقي	17989	9642	27089	12044	38833	19451	6245	2235	21686	66764
جملة التربية الخاصة	25011	14430	233	185	21092	12589	4152	2026	14615	39859
الإجمالي	10291689	9829640	1232538	1099514	5736538	5357606	5787689	5571548	10929154	22453381

تلاميذ - حكومي - خاص - حضر - ريف  
للعام الدراسي 2019 / 2018  
اجمالي عام - محافظات



المديرية	حكومي		خاص		حضر		ريف		جملة	
	بنون	بنات	بنون	بنات	بنون	بنات	بنون	بنات	بنات	بنون
القاهرة	775231	744471	387263	366119	1162494	1110590	0	0	1110590	1162494
الاسكندرية	488531	464308	144808	136621	627897	596127	5442	4802	600929	633339
البحيرة	720675	697135	22476	19905	227942	228988	515209	488052	717040	743151
الغربية	539199	527474	29257	27136	209101	187800	359355	366810	554610	568456
كفر الشيخ	389747	380288	3128	2708	123489	115603	269386	267393	382996	392875
المنوفية	507206	490623	21912	18729	156652	137498	372466	371854	509352	529118
القليوبية	610618	604086	84121	69549	349337	332199	345402	341436	673635	694739
الدقهلية	696030	675416	24989	24295	259778	240058	461241	459653	699711	721019
دمياط	182648	178353	9753	9032	94690	92261	97711	95124	187385	192401
الشرقية	796362	779984	29480	27063	281067	269058	544775	537989	807047	825842
بورسعيد	77093	71179	8671	8977	85764	80156	0	0	80156	85764
الاسماعيلية	160850	150502	11259	10490	92686	86095	79423	74897	160992	172109
السويس	79294	74547	11111	10642	90405	85189	0	0	85189	90405
الجيزة	843075	808226	281809	238876	719491	675287	405393	371815	1047102	1124884
الفيوم	391397	366280	26297	20563	120432	105952	297262	280891	386843	417694
بنى سويف	364836	348528	17877	14987	116630	107371	266083	256144	363515	382713
المنيا	648253	610682	34682	29301	207582	192538	475353	447445	639983	682935
اسيوط	525426	490356	24526	20862	190548	164023	359404	347195	511218	549952
سوهاج	556166	518978	31635	18598	190337	169639	397464	367937	537576	587801
قنا	388684	346692	8364	7070	107529	90343	289519	263419	353762	397048
الأقصر	140482	130813	3264	3076	66410	59941	77336	73948	133889	143746
أسوان	174024	164929	4353	5243	68838	64747	109539	105425	170172	178377
مطروح	77511	60213	3093	2110	58620	46522	21984	15801	62323	80604
الوادى الجديد	33778	32022	0	0	19703	18422	14075	13600	32022	33778
البحر الاحمر	47648	45618	6285	5632	52369	49845	1564	1405	51250	53933
شمال سيناء	58923	51745	802	690	44849	40458	14876	11977	52435	59725
جنوب سيناء	18002	16192	1323	1240	11898	10896	7427	6536	17432	19325
الإجمالى	10291689	9829640	1232538	1099514	5736538	5357606	5787689	5571548	10929154	11524227

تلاميذ - حكومي - خاص - حضر - ريف  
للعام الدراسي 2018 / 2019  
ماقبل الابتدائي



جملة	ريف		حضر		خاص		حكومي		المديرية		
	بنات	بنون	بنات	بنون	بنات	بنون	بنات	بنون			
189441	92301	97140	0	0	92301	97140	51020	53127	41281	44013	القاهرة
97358	47296	50062	67	71	47229	49991	22262	23191	25034	26871	الاسكندرية
88089	43122	44967	29891	30869	13231	14098	3169	3414	39953	41553	البحيرة
72366	35393	36973	21516	22573	13877	14400	5436	5272	29957	31701	الغربية
54962	26997	27965	19687	20483	7310	7482	363	374	26634	27591	كفر الشيخ
63644	30704	32940	21991	23474	8713	9466	3531	3988	27173	28952	المنوفية
77330	37828	39502	16567	17612	21261	21890	9669	10705	28159	28797	القليوبية
60529	29800	30729	16785	17473	13015	13256	3758	3647	26042	27082	الدقهلية
31735	15737	15998	6983	7207	8754	8791	2130	2204	13607	13794	دمياط
75281	36828	38453	24648	25682	12180	12771	4101	4364	32727	34089	الشرقية
19795	9665	10130	0	0	9665	10130	1768	1648	7897	8482	بورسعيد
23562	11361	12201	3908	4196	7453	8005	2074	2109	9287	10092	الاسماعيلية
17946	8701	9245	0	0	8701	9245	2008	2114	6693	7131	السويس
105950	50641	55309	10109	11429	40532	43880	30800	33467	19841	21842	الجيزة
35154	16635	18519	10304	11702	6331	6817	3610	4144	13025	14375	الفيوم
47959	22965	24994	15098	16660	7867	8334	4673	4972	18292	20022	بنى سويف
55016	26522	28494	14860	16190	11662	12304	5449	6066	21073	22428	المنيا
64877	31060	33817	19005	20992	12055	12825	5829	6339	25231	27478	اسيوط
68180	31937	36243	22576	25054	9361	11189	4195	5331	27742	30912	سوهاج
59191	28213	30978	21089	23310	7124	7668	1027	1120	27186	29858	قنا
24618	12014	12604	7571	7871	4443	4733	490	521	11524	12083	الاقصر
22260	10800	11460	7339	7807	3461	3653	891	1041	9909	10419	أسوان
7684	3587	4097	353	419	3234	3678	421	442	3166	3655	مرسى مطروح
6577	3208	3369	1321	1414	1887	1955	0	0	3208	3369	الوادى الجديد
11202	5461	5741	85	73	5376	5668	1093	1213	4368	4528	البحر الاحمر
5056	2507	2549	201	202	2306	2347	95	88	2412	2461	شمال سيناء
4180	2008	2172	721	737	1287	1435	305	325	1703	1847	جنوب سيناء
1389942	673291	716651	292675	313500	380616	403151	170167	181226	503124	535425	الإجمالى

تلاميذ - حكومي - خاص - حضر - ريف  
للعام الدراسي 2018 / 2019  
الابتدائي



جملة	جملة		ريف		حضر		خاص		حكومي		المديرية
	بنات	بنون	بنات	بنون	بنات	بنون	بنات	بنون	بنات	بنون	
1182918	576773	606145	0	0	576773	606145	184904	193444	391869	412701	القاهرة
664978	322180	342798	3819	4217	318361	338581	68353	73184	253827	269614	الاسكندرية
815477	398861	416616	308695	321515	90166	95101	9909	10813	388952	405803	البحيرة
609341	298790	310551	214591	221627	84199	88924	15513	15654	283277	294897	الغربية
412177	202033	210144	155382	161605	46651	48539	1204	1266	200829	208878	كفر الشيخ
567357	277393	289964	218615	227903	58778	62061	11465	13108	265928	276856	المنوفية
737921	361938	375983	198682	205450	163256	170533	37727	42413	324211	333570	القليوبية
776211	379239	396972	265872	277171	113367	119801	13695	13388	365544	383584	الدقهلية
201018	97615	103403	56820	59990	40795	43413	5285	5661	92330	97742	دمياط
891284	437885	453399	323138	332713	114747	120686	13312	14219	424573	439180	الشرقية
83374	40277	43097	0	0	40277	43097	4473	4456	35804	38641	بورسعيد
183707	89360	94347	46707	49618	42653	44729	5634	5799	83726	88548	الاسماعيلية
89662	43522	46140	0	0	43522	46140	5538	5574	37984	40566	السويس
1241759	600478	641281	241758	260324	358720	380957	125476	138410	475002	502871	الجيزة
445325	212569	232756	164991	181914	47578	50842	10884	12371	201685	220385	الفيوم
420614	202032	218582	154835	168660	47197	49922	7459	8637	194573	209945	بنى سويف
712666	342853	369813	274733	297817	68120	71996	20262	23202	322591	346611	المنيا
580070	277815	302255	205006	225184	72809	77071	9962	11232	267853	291023	اسيوط
613922	296133	317789	223704	237693	72429	80096	11314	16712	284819	301077	سوهاج
389974	188435	201539	152056	162652	36379	38887	2915	3435	185520	198104	قنا
143221	70095	73126	40826	42739	29269	30387	2043	1910	68052	71216	الاقصر
183669	90386	93283	60700	62508	29686	30775	1980	2156	88406	91127	أسوان
82413	38953	43460	10802	12552	28151	30908	1257	1571	37696	41889	مرسى مطروح
34398	16813	17585	8109	8605	8704	8980	0	0	16813	17585	الوادى الجديد
56858	27749	29109	780	922	26969	28187	3114	3254	24635	25855	البحر الاحمر
59766	28784	30982	7717	8566	21067	22416	455	532	28329	30450	شمال سيناء
20019	9794	10225	4283	4440	5511	5785	658	697	9136	9528	جنوب سيناء
12200099	5928755	6271344	3342621	3536385	2586134	2734959	574791	623098	5353964	5648246	الإجمالي

تلاميذ - حكومي - خاص - حضر - ريف  
للعام الدراسي 2018 / 2019  
جملة التعليم المجتمعي



جملة	ريف		حضر		خاص		حكومي		المديرية		
	بنات	بنون	بنات	بنون	بنات	بنون	بنات	بنون			
2619	1416	1203	0	0	1416	1203	0	0	1416	1203	القاهرة
1418	932	486	97	0	835	486	0	0	932	486	الاسكندرية
11744	7831	3913	7568	3695	263	218	0	0	7831	3913	البحيرة
1211	485	726	463	679	22	47	0	0	485	726	الغربية
2725	1953	772	1804	700	149	72	0	0	1953	772	كفر الشيخ
605	351	254	303	213	48	41	0	0	351	254	المنوفية
984	569	415	356	232	213	183	0	0	569	415	القليوبية
2972	1477	1495	1259	1230	218	265	0	0	1477	1495	الدقهلية
428	154	274	127	223	27	51	0	0	154	274	دمياط
5128	2730	2398	2306	2004	424	394	0	0	2730	2398	الشرقية
215	120	95	0	0	120	95	0	0	120	95	بورسعيد
1105	623	482	493	369	130	113	0	0	623	482	الاسماعيلية
282	162	120	0	0	162	120	0	0	162	120	السويس
4904	3728	1176	3141	779	587	397	0	0	3728	1176	الجيزة
17873	14204	3669	13530	3421	674	248	0	0	14204	3669	الفيوم
10471	8339	2132	7970	2023	369	109	0	0	8339	2132	بنى سويف
13037	11466	1571	11209	1511	257	60	0	0	11466	1571	المنيا
18746	12611	6135	11883	5701	728	434	0	0	12611	6135	اسيوط
10895	7104	3791	6119	2997	985	794	0	0	7104	3791	سوهاج
7968	5591	2377	5153	2136	438	241	0	0	5591	2377	قنا
2965	1759	1206	1358	868	401	338	0	0	1759	1206	الاقصر
2260	1305	955	1100	857	205	98	0	0	1305	955	أسوان
11448	6093	5355	1991	1614	4102	3741	0	0	6093	5355	مرسى مطروح
65	37	28	37	28	0	0	0	0	37	28	الوادى الجديد
184	121	63	35	32	86	31	0	0	121	63	البحر الاحمر
681	391	290	244	178	147	112	0	0	391	290	شمال سيناء
74	53	21	41	13	12	8	0	0	53	21	جنوب سيناء
133007	91605	41402	78587	31503	13018	9899	0	0	91605	41402	الإجمالي

تلاميذ - حكومي - خاص - حضر - ريف  
للعام الدراسي 2018 / 2019  
جملة الاعدادى

جملة	جملة		ريف		حضر		خاص		حكومي		المديرية
	بنات	بنون	بنات	بنون	بنات	بنون	بنات	بنون	بنات	بنون	
493506	240736	252770	0	0	240736	252770	66233	74217	174503	178553	القاهرة
273839	133995	139844	800	1111	133195	138733	22890	26022	111105	113822	الاسكندرية
330107	162427	167680	120940	125215	41487	42465	1392	1940	161035	165740	البحيرة
251554	123913	127641	85327	80612	38586	47029	2955	2760	120958	124881	الغربية
169749	84412	85337	63954	63046	20458	22291	171	228	84241	85109	كفر الشيخ
236000	115834	120166	85337	84134	30497	36032	2452	3214	113382	116952	المنوفية
312173	153021	159152	81895	81144	71126	78008	10623	13434	142398	145718	القليوبية
325030	160989	164041	110428	110352	50561	53689	3990	4415	156999	159626	الدقهلية
85396	41961	43435	23192	23157	18769	20278	1250	1404	40711	42031	دمياط
366477	180469	186008	130127	131865	50342	54143	3389	3708	177080	182300	الشرقية
34371	16690	17681	0	0	16690	17681	1409	1401	15281	16280	بورسعيد
70201	34127	36074	16922	18221	17205	17853	1296	1504	32831	34570	الاسماعيلية
36260	17447	18813	0	0	17447	18813	1840	2145	15607	16668	السويس
474750	230982	243768	84706	92296	146276	151472	40034	48271	190948	195497	الجيزة
175614	86176	89438	65853	69000	20323	20438	2134	3116	84042	86322	الفيوم
159706	77274	82432	59975	62118	17299	20314	1455	1969	75819	80463	بنى سويف
321549	154785	166764	123706	134213	31079	32551	3091	4314	151694	162450	المنيا
245703	116361	129342	83618	82100	32743	47242	2083	2303	114278	127039	اسيوط
247759	119716	128043	88099	93574	31617	34469	1641	3184	118075	124859	سوهاج
167491	79524	87967	63416	70625	16108	17342	329	426	79195	87541	قنا
59890	28344	31546	16198	17181	12146	14365	226	373	28118	31173	الاقصر
79078	38448	40630	25520	27257	12928	13373	363	472	38085	40158	أسوان
26100	9680	16420	2237	5389	7443	11031	267	611	9413	15809	مرسى مطروح
13897	6723	7174	3313	3486	3410	3688	0	0	6723	7174	الوادى الجديد
21331	10359	10972	310	392	10049	10580	810	977	9549	9995	البحر الاحمر
26987	12596	14391	2914	3935	9682	10456	113	149	12483	14242	شمال سيناء
7786	3597	4189	1334	1794	2263	2395	188	220	3409	3969	جنوب سيناء
5012304	2440586	2571718	1340121	1382217	1100465	1189501	172624	202777	2267962	2368941	الإجمالى



تلاميذ - حكومي - خاص - حضر - ريف  
للعام الدراسي 2018 / 2019  
جملة الثانوى العام

جملة	جملة		ريف		حضر		خاص		حكومي		المديرية
	بنات	بنون	بنات	بنون	بنات	بنون	بنات	بنون	بنات	بنون	
264885	138204	126681	0	0	138204	126681	41936	43177	96268	83504	القاهرة
129651	68999	60652	19	43	68980	60609	18044	18011	50955	42641	الاسكندرية
82910	45744	37166	12322	12650	33422	24516	5073	6001	40671	31165	البحيرة
92048	52221	39827	25688	18909	26533	20918	2299	2862	49922	36965	الغربية
54258	30688	23570	13922	10238	16766	13332	970	1260	29718	22310	كفر الشيخ
88632	49700	38932	31135	23549	18565	15383	800	1347	48900	37585	المنوفية
116916	64414	52502	27128	22317	37286	30185	8504	9392	55910	43110	القليوبية
125570	69940	55630	37009	27663	32931	27967	2554	3094	67386	52536	الدقهلية
29651	17355	12296	5983	3951	11372	8345	367	484	16988	11812	دمياط
128380	71773	56607	33388	25135	38385	31472	6160	7107	65613	49500	الشرقية
14931	8071	6860	0	0	8071	6860	1080	1015	6991	5845	بورسعيد
23818	13340	10478	3699	2306	9641	8172	1486	1847	11854	8631	الاسماعيلية
11620	6805	4815	0	0	6805	4815	1256	1278	5549	3537	السويس
198571	105185	93386	23013	20751	82172	72635	20133	22086	85052	71300	الجيزة
41737	23665	18072	11314	8340	12351	9732	3237	3725	20428	14347	الفيوم
45518	23883	21635	10127	8710	13756	12925	1376	2202	22507	19433	بنى سويف
76274	41560	34714	19373	16590	22187	18124	499	1100	41061	33614	المنيا
63283	35399	27884	17350	12705	18049	15179	2764	3699	32635	24185	اسيوط
58396	30168	28228	12123	11802	18045	16426	1290	2654	28878	25574	سوهاج
43872	24023	19849	11257	9238	12766	10611	667	1162	23356	18687	قنا
17247	9812	7435	4128	2770	5684	4665	251	409	9561	7026	الاقصر
18883	11427	7456	4032	3003	7395	4453	411	444	11016	7012	أسوان
4601	2363	2238	143	147	2220	2091	159	206	2204	2032	مرسى مطروح
4965	2932	2033	820	542	2112	1491	0	0	2932	2033	الوادى الجديد
7149	4108	3041	118	64	3990	2977	593	672	3515	2369	البحر الاحمر
7965	4294	3671	500	414	3794	3257	27	33	4267	3638	شمال سيناء
2181	1173	1008	58	58	1115	950	89	81	1084	927	جنوب سيناء
1753912	957246	796666	304649	241895	652597	554771	122025	135348	835221	661318	الإجمالى

جملة	جملة		ريف		حضر		خاص		حكومي		المديرية
	بنات	بنون	بنات	بنون	بنات	بنون	بنات	بنون	بنات	بنون	
61968	19298	42670	0	0	19298	42670	16	895	19282	41775	القاهرة
29142	6954	22188	0	0	6954	22188	0	254	6954	21934	الاسكندرية
84944	34983	49961	4452	15099	30531	34862	358	296	34625	49665	البحيرة
46754	16040	30714	4029	3705	12011	27009	0	0	16040	30714	الغربية
27944	8371	19573	2379	2929	5992	16644	0	0	8371	19573	كفر الشيخ
41817	13539	28278	6327	7408	7212	20870	0	0	13539	28278	المنوفية
50592	17157	33435	5867	8028	11290	25407	0	0	17157	33435	القليوبية
80592	38850	41742	17903	13631	20947	28111	298	445	38552	41297	الدقهلية
19501	6771	12730	0	1367	6771	11363	0	0	6771	12730	دمياط
70209	32426	37783	5028	5569	27398	32214	0	0	32426	37783	الشرقية
7667	1840	5827	0	0	1840	5827	0	0	1840	5827	بورسعيد
12077	4817	7260	956	535	3861	6725	0	0	4817	7260	الاسماعيلية
14729	5693	9036	0	0	5693	9036	0	0	5693	9036	السويس
44472	12327	32145	3360	8403	8967	23742	0	0	12327	32145	الجيزة
38436	17058	21378	8329	6576	8729	14802	0	0	17058	21378	الفيوم
30003	13046	16957	4212	2630	8834	14327	0	0	13046	16957	بنى سويف
66148	29179	36969	1250	4562	27929	32407	0	0	29179	36969	المنيا
32323	8193	24130	316	2539	7877	21591	0	0	8193	24130	اسيوط
50545	15836	34709	1117	12999	14719	21710	0	0	15836	34709	سوهاج
35003	11455	23548	5961	6609	5494	16939	0	0	11455	23548	قنا
13827	4538	9289	2024	1498	2514	7791	0	0	4538	9289	الاقصر
24124	8105	16019	3592	4591	4513	11428	0	0	8105	16019	أسوان
4505	452	4053	0	763	452	3290	0	0	452	4053	مرسى مطروح
2595	845	1750	0	0	845	1750	0	0	845	1750	الوادى الجديد
4791	1622	3169	0	0	1622	3169	0	0	1622	3169	البحر الاحمر
6354	1617	4737	8	515	1609	4222	0	0	1617	4737	شمال سيناء
1269	321	948	27	99	294	849	0	0	321	948	جنوب سيناء
902331	331333	570998	77137	110055	254196	460943	672	1890	330661	569108	الإجمالى

جملة	جملة		ريف		حضر		خاص		حكومي		المديرية
	بنات	بنون	بنات	بنون	بنات	بنون	بنات	بنون	بنات	بنون	
5363	396	4967	0	0	396	4967	0	0	396	4967	الاسكندرية
15294	793	14501	0	2347	793	12154	0	0	793	14501	البحيرة
8798	3663	5135	1061	1642	2602	3493	0	0	3663	5135	الغربية
12933	7438	5495	1015	1436	6423	4059	0	0	7438	5495	كفر الشيخ
8091	3000	5091	0	0	3000	5091	0	0	3000	5091	المنوفية
15317	382	14935	111	5613	271	9322	0	0	382	14935	القليوبية
10181	1846	8335	345	1220	1501	7115	0	0	1846	8335	الدقهلية
1894	889	1005	564	527	325	478	0	0	889	1005	دمياط
14121	6307	7814	1997	1865	4310	5949	0	0	6307	7814	الشرقية
754	203	551	0	0	203	551	0	0	203	551	بورسعيد
9804	1936	7868	1064	3861	872	4007	0	0	1936	7868	الاسماعيلية
761	166	595	0	0	166	595	0	0	166	595	السويس
5511	1421	4090	97	1660	1324	2430	0	0	1421	4090	الجيزة
12839	0	12839	0	3212	0	9627	0	0	0	12839	الفيوم
12841	0	12841	0	4038	0	8803	0	0	0	12841	بنى سويف
31642	0	31642	0	1006	0	30636	0	0	0	31642	المنيا
15704	2915	12789	985	6277	1930	6512	0	0	2915	12789	اسيوط
7313	199	7114	199	1424	0	5690	0	0	199	7114	سوهاج
21032	658	20374	331	10263	327	10111	0	0	658	20374	قنا
5473	503	4970	197	3161	306	1809	0	0	503	4970	الاقصر
4317	109	4208	3	1123	106	3085	0	0	109	4208	أسوان
1589	276	1313	275	1100	1	213	0	0	276	1313	مرسى مطروح
2291	894	1397	0	0	894	1397	0	0	894	1397	الوادى الجديد
42	0	42	0	0	0	42	0	0	0	42	البحر الاحمر
1258	154	1104	139	559	15	545	0	0	154	1104	شمال سيناء
318	70	248	18	130	52	118	0	0	70	248	جنوب سيناء
225481	34218	191263	8401	52464	25817	138799	0	0	34218	191263	الإجمالى

تلاميذ - حكومي - خاص - حضر - ريف  
للعام الدراسي 2018 / 2019  
جملة الثانوى التجارى

جملة	جملة		ريف		حضر		خاص		حكومي		المديرية
	بنات	بنون	بنات	بنون	بنات	بنون	بنات	بنون	بنات	بنون	
58935	34957	23978	0	0	34957	23978	18570	17033	16387	6945	القاهرة
27861	18384	9477	0	0	18384	9477	4399	3006	13985	6471	الاسكندرية
29176	22496	6680	4081	3289	18415	3391	4	12	22492	6668	البحيرة
34418	22159	12259	13229	6759	8930	5500	119	28	22040	12231	الغربية
38394	20230	18164	9003	8413	11227	9751	0	0	20230	18164	كفر الشيخ
29144	17615	11529	8090	5639	9525	5890	481	255	17134	11274	المنوفية
42126	33569	8557	9740	3006	23829	5551	0	0	33569	8557	القليوبية
34985	16155	18830	9830	12098	6325	6732	0	0	16155	18830	الدقهلية
8955	6455	2500	1362	1136	5093	1364	0	0	6455	2500	دمياط
79481	37558	41923	17222	19718	20336	22205	97	79	37461	41844	الشرقية
4034	3079	955	0	0	3079	955	247	151	2832	804	بورسعيد
7649	4964	2685	1142	301	3822	2384	0	0	4964	2685	الاسماعيلية
3387	2251	1136	0	0	2251	1136	0	0	2251	1136	السويس
76734	35967	40767	5474	9486	30493	31281	18207	29890	17760	10877	الجيزة
35355	16002	19353	6375	11906	9627	7447	698	2941	15304	16412	الفيوم
17068	15212	1856	3652	879	11560	977	0	0	15212	1856	بنى سويف
43978	32507	11471	2226	3298	30281	8173	0	0	32507	11471	المنيا
38145	26175	11970	8981	3746	17194	8224	224	953	25951	11017	اسيوط
64943	35615	29328	13928	11723	21687	17605	158	3754	35457	25574	سوهاج
23902	15123	8779	4034	4364	11089	4415	2132	2221	12991	6558	قنا
8441	5882	2559	1583	1076	4299	1483	66	51	5816	2508	الاقصر
11684	8781	2903	2842	1851	5939	1052	1598	240	7183	2663	أسوان
4127	773	3354	0	0	773	3354	6	263	767	3091	مرسى مطروح
837	522	315	0	0	522	315	0	0	522	315	الوادى الجديد
1735	1120	615	77	81	1043	534	0	0	1120	615	البحر الاحمر
3500	1937	1563	199	402	1738	1161	0	0	1937	1563	شمال سيناء
688	331	357	26	102	305	255	0	0	331	357	جنوب سيناء
729682	435819	293863	123096	109273	312723	184590	47006	60877	388813	232986	الإجمالى

جملة	جملة		ريف		حضر		خاص		حكومي		المديرية
	بنات	بنون	بنات	بنون	بنات	بنون	بنات	بنون	بنات	بنون	
13541	4770	8771	0	0	4770	8771	3345	5271	1425	3500	القاهرة
2664	1000	1664	0	0	1000	1664	673	1140	327	524	الاسكندرية
359	42	317	0	269	42	48	0	0	42	317	البحيرة
4425	1136	3289	814	2681	322	608	814	2681	322	608	الغربية
1502	414	1088	102	291	312	797	0	0	414	1088	كفر الشيخ
870	399	471	0	0	399	471	0	0	399	471	المنوفية
12732	3935	8797	823	1527	3112	7270	3021	8165	914	632	القليوبية
2021	432	1589	0	0	432	1589	0	0	432	1589	الدقهلية
397	148	249	0	0	148	249	0	0	148	249	دمياط
268	185	83	0	0	185	83	0	0	185	83	الشرقية
453	90	363	0	0	90	363	0	0	90	363	بورسعيد
372	173	199	0	0	173	199	0	0	173	199	الاسماعيلية
575	288	287	0	0	288	287	0	0	288	287	السويس
16074	5081	10993	0	0	5081	10993	4145	9566	936	1427	الجيزة
1244	193	1051	193	1051	0	0	0	0	193	1051	الفيوم
404	168	236	168	236	0	0	24	97	144	139	بنى سويف
912	567	345	0	0	567	345	0	0	567	345	المنيا
447	61	386	0	0	61	386	0	0	61	386	اسيوط
1512	245	1267	0	0	245	1267	0	0	245	1267	سوهاج
1133	365	768	0	0	365	768	0	0	365	768	قنا
1414	764	650	0	0	764	650	0	0	764	650	الاقصر
1209	460	749	111	143	349	606	0	0	460	749	أسوان
238	74	164	0	0	74	164	0	0	74	164	مرسى مطروح
1568	592	976	0	0	592	976	22	169	570	807	البحر الاحمر
284	48	236	0	0	48	236	0	0	48	236	شمال سيناء
146	56	90	24	47	32	43	0	0	56	90	جنوب سيناء
66764	21686	45078	2235	6245	19451	38833	12044	27089	9642	17989	الإجمالي

تلاميذ - حكومي - خاص - حضر - ريف  
للعام الدراسي 2019 / 2018  
جملة التربية الخاصة



جملة	جملة		ريف		حضر		خاص		حكومي		المديرية
	بنات	بنون	بنات	بنون	بنات	بنون	بنات	بنون	بنات	بنون	
5271	2135	3136	0	0	2135	3136	95	99	2040	3037	القاهرة
1994	793	1201	0	0	793	1201	0	0	793	1201	الاسكندرية
2091	741	1350	103	261	638	1089	0	0	741	1350	البحيرة
2151	810	1341	92	168	718	1173	0	0	810	1341	الغربية
1227	460	767	145	245	315	522	0	0	460	767	كفر الشيخ
2310	817	1493	56	146	761	1347	0	0	817	1493	المنوفية
2283	822	1461	267	473	555	988	5	12	817	1449	القليوبية
2639	983	1656	222	403	761	1253	0	0	983	1656	الدقهلية
811	300	511	93	153	207	358	0	0	300	511	دمياط
2260	886	1374	135	224	751	1150	4	3	882	1371	الشرقية
326	121	205	0	0	121	205	0	0	121	205	بورسعيد
806	291	515	6	16	285	499	0	0	291	515	الاسماعيلية
372	154	218	0	0	154	218	0	0	154	218	السويس
3261	1292	1969	157	265	1135	1704	81	119	1211	1850	الجيزة
960	341	619	2	140	339	479	0	0	341	619	الفيوم
1644	596	1048	107	129	489	919	0	0	596	1048	بنى سويف
1696	544	1152	88	166	456	986	0	0	544	1152	المنيا
1872	628	1244	51	160	577	1084	0	0	628	1244	اسيوط
1912	623	1289	72	198	551	1091	0	0	623	1289	سوهاج
1244	375	869	122	322	253	547	0	0	375	869	قنا
539	178	361	63	172	115	189	0	0	178	361	الاقصر
1065	351	714	186	399	165	315	0	0	351	714	أسوان
222	72	150	0	0	72	150	0	0	72	150	مرسى مطروح
175	48	127	0	0	48	127	0	0	48	127	الوادى الجديد
323	118	205	0	0	118	205	0	0	118	205	البحر الاحمر
309	107	202	55	105	52	97	0	0	107	202	شمال سيناء
96	29	67	4	7	25	60	0	0	29	67	جنوب سيناء
39859	14615	25244	2026	4152	12589	21092	185	233	14430	25011	الإجمالى

بيان بأعداد المستجدين بالصف الاول - مديريات - مراحل  
للعام الدراسي 2018 / 2019

إجمالي عام

المديرية	ما قبل الابتدائي		الابتدائي		التعليم المجتمعي		الإعدادي		الثانوي العام		الثانوي الصناعي		الثانوي الزراعي		الثانوي التجاري		الثانوي الفندقي		جملة المستجد	
	بنين	بنات	بنين	بنات	بنين	بنات	بنين	بنات	بنين	بنات	بنين	بنات	بنين	بنات	بنين	بنات	بنين	بنات	بنين	بنات
القاهرة	40491	38368	107822	103105	135	186	84875	80712	41493	46465	11951	5844	0	0	9277	12063	2993	1636	299037	288379
الاسكندرية	23501	22194	57448	54769	38	97	48655	46929	19161	22713	5696	2124	145	2042	3853	6413	487	316	160881	155700
البحيرة	19145	18351	78863	76395	502	1076	58395	56655	11843	15483	18830	12014	281	6217	2399	8421	124	42	196318	188718
الغربية	16946	16119	56841	54748	45	42	44947	43018	13024	17582	10648	5401	2114	1340	4555	7769	1247	369	150367	146388
كفر الشيخ	13227	12665	38469	36769	97	262	29967	29187	8068	10453	6350	2849	1659	2418	6441	6616	299	158	104577	101377
المنوفية	16112	15022	53557	51701	38	54	42342	39475	13542	17519	8877	4032	1816	1071	4438	5846	132	147	140854	134867
القليوبية	15161	14242	70648	68932	87	112	56195	54064	16584	20625	9830	5133	7876	129	1412	11738	2313	1176	180106	176151
الدقهلية	13189	12854	72806	69378	174	235	56862	54650	20047	24965	13831	13461	2931	495	6276	5082	382	109	186498	181229
دمياط	7609	7556	17799	16950	25	17	4224	14380	6095	4470	2339	445	304	455	893	2346	84	43	50689	50030
الشرقية	17918	17209	83822	80919	172	205	60097	57805	18726	24519	12042	10649	2196	2041	15204	12702	27	62	210204	206111
بورسعيد	5181	4831	7412	6889	4	6	5988	5642	2251	2655	2022	641	162	60	293	1037	118	17	23431	21778
الاسماعيلية	5849	5485	17676	16782	40	48	12145	11141	3550	4394	1974	1376	2960	625	858	1702	78	65	45130	41618
السويس	4472	4236	8107	7776	10	9	6623	6444	1553	2146	2843	1557	193	41	309	639	95	50	24205	22898
الجيزة	21848	19990	115740	109551	182	522	83981	79843	29632	34256	9478	4197	1427	515	14983	12703	3345	1486	280616	263063
الفيوم	7531	6583	44911	41099	561	2591	30945	30116	5329	7676	6302	5666	3389	0	5792	4874	285	58	105045	98663
بنى سويف	10551	9729	42224	39889	260	774	29270	27072	6623	7648	6462	4533	5288	0	320	5569	85	60	101083	95274
المنيا	12712	11742	73329	68895	219	1626	54485	50647	11245	14481	12114	8788	11143	0	2987	11279	85	139	178319	167597
اسيوط	10589	9280	57218	54025	1093	1848	45809	40366	8943	12364	8699	2741	4759	669	4725	8871	122	28	141957	130192
سوهاج	15647	13569	62734	59279	481	707	45462	41607	8650	9275	11551	5243	2442	63	8906	12209	296	46	156169	141998
قنا	14811	13177	40581	38360	381	715	29076	26671	6049	7723	7275	3902	7335	234	2574	4670	199	88	108281	95540
الأقصر	6160	5828	14328	13786	134	141	10734	9744	2277	3156	3040	1454	1197	167	718	1972	215	178	38803	36426
أسوان	4813	4526	18548	18010	170	219	13565	12871	2286	3477	5146	2366	1739	38	724	3214	327	196	47318	44917
مطروح	1572	1383	8312	7499	1102	1201	5527	3455	744	808	1310	179	412	86	1143	247	29	19	20151	14877
الوادى الجديد	1665	1620	3303	3221	8	8	2479	2290	694	1061	672	313	530	323	109	231	0	0	9460	9067
البحر الاحمر	2544	2452	5442	5360	3	17	3980	3736	1076	1409	1011	535	18	0	251	460	326	170	14651	14139
شمال سيناء	1223	1213	5680	5039	49	58	4935	4551	1166	1318	1353	462	301	45	396	583	56	20	15159	13289
جنوب سيناء	1147	1039	1988	1930	2	2	1442	1208	281	353	280	91	67	18	105	95	47	31	5359	4767
الإجمالي	311614	291263	1165608	1111056	6012	12778	883911	834279	259061	320619	184057	107890	70668	11108	99941	149351	13796	6709	2994668	2845053

بيان بأعداد المستجدين بالصف الاول - مديريات - مراحل  
للعام الدراسي 2018 / 2019

جملة حكومي



المديرية	ما قبل الابتدائي		الابتدائي		التعليم المجتمعي		الإعدادي		الثانوي العام		الثانوي الصناعي		الثانوي الزراعي		الثانوي التجاري		الثانوي الفندقي		جملة المستجد	
	بنين	بنات	بنين	بنات	بنين	بنات	بنين	بنات	بنين	بنات	بنين	بنات	بنين	بنات	بنين	بنات	بنين	بنات	بنين	بنات
القاهرة	15646	14512	72400	69252	135	186	59076	57552	26733	31739	11638	5838	0	0	2385	4678	1086	442	189099	184199
الاسكندرية	12174	11360	43859	42274	38	97	39523	38790	12992	16410	5575	2124	145	2042	2047	4286	67	91	118317	115577
البحيرة	17516	16827	76724	74391	502	1076	57658	56146	10197	14012	18740	11869	281	6217	2399	8421	124	42	190077	183065
الغربية	14389	13576	53693	51641	45	42	43832	41858	11916	16587	10648	5401	2114	1340	4555	7769	154	74	141346	138288
كفر الشيخ	13060	12500	38155	36484	97	262	29887	29126	7528	10048	6350	2849	1659	2418	6441	6616	299	158	103476	100461
المنوفية	14241	13299	50760	49206	38	54	41064	38562	12934	17112	8877	4032	1816	1071	4236	5605	132	147	134098	129088
القليوبية	10273	10024	62292	61330	87	112	51247	50168	13785	17865	9830	5133	7876	129	1412	11738	88	293	156890	156792
الدقهلية	11385	10998	70213	66823	174	235	55342	53127	19165	24178	13696	13374	2931	495	6276	5082	382	109	179564	174421
دمياط	6440	6419	16812	15993	25	17	14614	13903	4035	5933	4470	2339	455	304	893	2346	84	43	47828	47297
الشرقية	15945	15253	81115	78330	172	205	58668	56527	16210	22361	12042	10649	2196	2041	15198	12695	27	62	201573	198123
بورسعيد	4337	3970	6603	6082	4	6	5517	5150	1879	2215	2022	641	162	60	205	934	118	17	20847	19075
الاسماعيلية	4782	4474	16581	15732	40	48	11598	10666	2924	3889	1974	1376	2960	625	858	1702	78	65	41795	38577
السويس	3456	3248	7026	6737	10	9	5853	5718	1101	1732	2843	1557	193	41	309	639	95	50	20886	19731
الجيزة	6303	5735	89910	85989	182	522	66995	65603	21884	27259	9478	4197	1427	515	4061	6355	335	244	200575	196419
الفيوم	5580	4873	42622	39034	561	2591	29788	29321	4244	6656	6302	5666	3389	0	5040	4703	285	58	97811	92902
بنى سويف	8132	7308	40457	38375	260	774	28533	26518	5549	6985	6462	4533	5288	0	320	5569	53	54	95054	90116
المنيا	9935	9270	68710	64880	219	1626	52836	49459	10843	14245	12114	8788	11143	0	2987	11279	85	139	168872	159686
اسيوط	7425	6433	55016	52112	1093	1848	45016	39612	7327	11044	8699	2741	4759	669	4033	8671	122	28	133490	123158
سوهاج	13088	11575	59039	56895	481	707	44297	41045	7625	8815	11551	5243	2442	63	7570	12208	296	46	146389	136597
قنا	14263	12689	39934	37839	381	715	28915	26548	5595	7455	7275	3902	7335	234	1554	3620	199	88	105451	93090
الاقصر	5885	5590	13987	13397	134	141	10587	9654	2074	3021	3040	1454	1197	167	697	1952	215	178	37816	35554
اسوان	4342	4175	18123	17630	170	219	13394	12736	2105	3325	5146	2366	1739	38	724	2407	327	196	46070	43092
مطروح	1354	1182	8038	7253	1102	1201	5322	3353	633	722	1310	179	412	86	880	241	29	19	19080	14236
الوادى الجديد	1665	1620	3303	3221	8	8	2479	2290	694	1061	672	313	530	323	109	231	0	0	9460	9067
البحر الاحمر	1937	1913	4723	4714	3	17	3612	3416	820	1179	1011	535	18	0	251	460	267	156	12642	12390
شمال سيناء	1181	1164	5591	4951	49	58	4889	4520	1156	1306	1353	462	301	45	396	583	56	20	14972	13109
جنوب سيناء	990	885	1843	1770	2	2	1348	1132	241	306	280	91	67	18	105	95	47	31	4923	4330
الاجمالي	225724	210872	1047529	1002335	6012	12778	811890	772500	212189	277460	183398	107652	70668	11108	75941	130885	5050	2850	2638401	2528440



بيان بأعداد المستجدين بالصف الاول - مديريات - مراحل  
للعام الدراسي 2018 / 2019

جملة خاص

جملة المستجد	الثانوى الفندقى		الثانوى التجارى		الثانوى الزراعى		الثانوى الصناعى		الثانوى العام		الإعدادى		التعليم المجتمعى		الإبتدائى		ماقبل الإبتدائى		المديرية	
	بنات	بنين	بنات	بنين	بنات	بنين	بنات	بنين	بنات	بنين	بنات	بنين	بنات	بنين	بنات	بنين	بنات	بنين		
104180	109938	1194	1907	7385	6892	0	0	6	313	14726	14760	23160	25799	0	0	33853	35422	23856	24845	القاهرة
40123	42564	225	420	2127	1806	0	0	0	121	6303	6169	8139	9132	0	0	12495	13589	10834	11327	الاسكندرية
5653	6241	0	0	0	0	0	0	145	90	1471	1646	509	737	0	0	2004	2139	1524	1629	البحيرة
8100	9021	295	1093	0	0	0	0	0	0	995	1108	1160	1115	0	0	3107	3148	2543	2557	الغربية
916	1101	0	0	0	0	0	0	0	0	405	540	61	80	0	0	285	314	165	167	كفر الشيخ
5779	6756	0	0	241	202	0	0	0	0	407	608	913	1278	0	0	2495	2797	1723	1871	المنوفية
19359	23216	883	2225	0	0	0	0	0	0	2760	2799	3896	4948	0	0	7602	8356	4218	4888	القليوبية
6808	6934	0	0	0	0	0	0	87	135	787	882	1523	1520	0	0	2555	2593	1856	1804	الدقهلية
2733	2861	0	0	0	0	0	0	0	0	162	189	477	516	0	0	957	987	1137	1169	دمياط
7988	8631	0	0	7	6	0	0	0	0	2158	2516	1278	1429	0	0	2589	2707	1956	1973	الشرقية
2703	2584	0	0	103	88	0	0	0	0	440	372	492	471	0	0	807	809	861	844	بورسعيد
3041	3335	0	0	0	0	0	0	0	0	505	626	475	547	0	0	1050	1095	1011	1067	الاسماعيلية
3167	3319	0	0	0	0	0	0	0	0	414	452	726	770	0	0	1039	1081	988	1016	السويس
66644	80041	1242	3010	6348	10922	0	0	0	0	6997	7748	14240	16986	0	0	23562	25830	14255	15545	الجيزة
5761	7234	0	0	171	752	0	0	0	0	1020	1085	795	1157	0	0	2065	2289	1710	1951	الفيوم
5158	6029	6	32	0	0	0	0	0	0	663	1074	554	737	0	0	1514	1767	2421	2419	بنى سويف
7911	9447	0	0	0	0	0	0	0	0	236	402	1188	1649	0	0	4015	4619	2472	2777	المنيا
7034	8467	0	0	200	692	0	0	0	0	1320	1616	754	793	0	0	1913	2202	2847	3164	اسيوط
5401	9780	0	0	1	1336	0	0	0	0	460	1025	562	1165	0	0	2384	3695	1994	2559	سوهاج
2450	2830	0	0	1050	1020	0	0	0	0	268	454	123	161	0	0	521	647	488	548	قنا
872	987	0	0	20	21	0	0	0	0	135	203	90	147	0	0	389	341	238	275	الاقصر
1825	1248	0	0	807	0	0	0	0	0	152	181	135	171	0	0	380	425	351	471	اسوان
641	1071	0	0	6	263	0	0	0	0	86	111	102	205	0	0	246	274	201	218	مطروح
1749	2009	14	59	0	0	0	0	0	0	230	256	320	368	0	0	646	719	539	607	البحر الاحمر
180	187	0	0	0	0	0	0	0	0	12	10	31	46	0	0	88	89	49	42	شمال سيناء
437	436	0	0	0	0	0	0	0	0	47	40	76	94	0	0	160	145	154	157	جنوب سيناء
316613	356267	3859	8746	18466	24000	0	0	238	659	43159	46872	61779	72021	0	0	108721	118079	80391	85890	الاجمالى

بيان بأعداد المستجدين بالصف الاول - مديريات - مراحل  
للعام الدراسي 2018 / 2019

حضر

المديرية	ما قبل الابتدائي		الابتدائي		التعليم المجتمعي		الإعدادي		الثانوي العام		الثانوي الصناعي		الثانوي الزراعي		الثانوي التجاري		الثانوي الفندقي		جملة المستجد	
	بنين	بنات	بنين	بنات	بنين	بنات	بنين	بنات	بنين	بنات	بنين	بنات	بنين	بنات	بنين	بنات	بنين	بنات	بنين	بنات
القاهرة	40491	38368	107822	103105	135	186	84875	80712	41493	46465	11951	5844	0	0	9277	12063	2993	1636	299037	288379
الاسكندرية	23481	22170	56622	54017	38	92	48264	46655	19145	22708	5696	2124	145	2042	3853	6413	487	316	159628	154640
البحيرة	6070	5666	17315	16452	22	29	14537	14467	7605	10845	12863	10344	281	5259	1371	7016	48	42	65090	65142
الغربية	6183	5896	15707	15089	1	0	15857	13319	6837	8772	9312	3951	932	1377	1990	2970	154	74	57418	51003
كفر الشيخ	3655	3534	8480	8036	14	21	7439	7098	4636	5800	5542	2015	1263	2089	3472	3655	197	106	34698	32354
المنوفية	4474	4175	11380	10855	8	7	12026	9716	5382	6546	6595	2096	1816	1071	2423	3159	132	147	44236	37772
القليوبية	8420	7876	31210	29815	63	71	26840	24951	9463	12025	7816	3393	5190	92	789	8193	2082	991	91873	87407
الدقهلية	5742	5651	21483	20296	31	36	18196	17119	9815	11661	9151	7195	2474	399	2225	1971	382	109	69499	64437
دمياط	4270	4324	7435	7042	4	3	6838	6374	2874	3971	3988	2339	238	134	474	1857	84	43	26205	26087
الشرقية	5647	5522	21383	20152	34	34	17066	16130	10265	12991	10255	8978	1631	1170	8040	6718	27	62	74348	71757
بورسعيد	5181	4831	7412	6889	4	6	5988	5642	2251	2655	2022	641	162	60	293	1037	118	17	23431	21778
الاسماعيلية	3817	3606	8227	7745	12	7	5969	5649	2703	3072	1780	1068	1530	282	788	1283	78	65	24904	22777
السويس	4472	4236	8107	7776	10	9	6623	6444	1553	2146	2843	1557	193	41	309	639	95	50	24205	22898
الجيزة	17226	15940	66797	63414	73	84	51734	50171	23088	26604	7190	3051	966	481	11426	10672	3345	1486	181845	171903
الفيوم	2608	2337	9707	8886	21	71	7168	7050	2672	3864	4222	2740	2339	0	1906	2838	0	0	30643	27786
بنى سويف	3495	3334	9449	9029	9	28	7062	6179	4023	4526	5716	3175	3527	0	197	4302	0	0	33478	30573
المنيا	5696	5336	13877	13121	5	12	10615	10433	5860	7564	10836	8193	10433	0	2107	10286	85	139	59514	55084
اسيوط	4803	4285	14381	13760	62	78	15697	11218	5001	6622	7798	2591	2514	543	3361	5753	122	28	53739	44878
سوهاج	4885	3954	15664	14214	106	138	12471	11030	5141	5487	7893	4775	1909	0	4816	7427	296	46	53181	47071
قنا	3723	3320	7641	7186	44	72	5721	5363	3264	4155	5053	1861	3502	139	1261	3355	199	88	30408	25539
الاقصر	2246	2108	5799	5620	19	25	4857	4209	1462	1817	2465	844	604	91	376	1399	215	178	18043	16291
اسوان	1568	1451	5923	5749	5	10	4567	4393	1374	2156	3594	1199	1197	38	249	2428	246	148	18723	17572
مطروح	1398	1238	5855	5320	746	822	3802	2637	700	760	1065	179	91	0	1143	247	29	19	14829	11222
الوادى الجديد	1003	979	1676	1648	0	0	1283	1171	517	779	672	313	530	323	109	231	0	0	5790	5444
البحر الاحمر	2525	2426	5259	5186	0	10	3858	3633	1057	1371	1011	535	18	0	218	435	326	170	14272	13766
شمال سيناء	1141	1111	4163	3810	18	23	3648	3434	1020	1176	1224	458	118	6	276	534	56	20	11664	10572
جنوب سيناء	770	664	1100	1039	2	1	880	742	260	327	254	87	32	12	71	92	21	18	3390	2982
الاجمالي	174990	164338	489874	465251	1486	1875	403881	375939	179461	216865	148807	81546	50955	8329	62820	106973	11817	5998	1524091	1427114

بيان بأعداد المستجدين بالصف الاول - مديريات - مراحل  
للعام الدراسي 2018 / 2019

ريف

المديرية	ماقبل الابتدائى		الابتدائى		التعليم المجتمعى		الإعدادى		الثانوى العام		الثانوى الصناعى		الثانوى الزراعى		الثانوى التجارى		الثانوى الفندقى		جملة المستجد	
	بنين	بنات	بنين	بنات	بنين	بنات	بنين	بنات	بنين	بنات	بنين	بنات	بنين	بنات	بنين	بنات	بنين	بنات	بنين	بنات
الاسكندرية	20	24	826	752	0	5	391	274	16	5	0	0	0	0	0	0	0	0	1253	1060
البحيرة	13075	12685	61548	59943	480	1047	43858	42188	4238	4638	5967	1670	958	0	1405	1028	76	0	131228	123576
الغربية	10763	10223	41134	39659	44	42	29090	29699	6187	8810	1336	1450	737	408	4799	2565	1093	295	92949	95385
كفر الشيخ	9572	9131	29989	28733	83	241	22528	22089	3432	4653	808	834	396	329	2961	2969	102	52	69879	69023
المنوفية	11638	10847	42177	40846	30	47	30316	29759	8160	10973	2282	1936	0	0	2687	2015	0	0	96618	97095
القليوبية	6741	6366	39438	39117	24	41	29355	29113	7121	8600	2014	1740	2686	37	3545	623	231	185	88233	88744
الدقهلية	7447	7203	51323	49082	143	199	38666	37531	10232	13304	4680	6266	457	96	4051	3111	0	0	116999	116792
دمياط	3339	3232	10364	9908	21	14	8292	8006	1350	2124	482	0	217	170	489	419	0	0	24484	23943
الشرقية	12271	11687	62439	60767	138	171	43031	41675	8461	11528	1787	1671	565	871	7164	5984	0	0	135856	134354
الاسماعيلية	2032	1879	9449	9037	28	41	6176	5492	847	1322	194	308	1430	343	419	70	0	0	20226	18841
الجيزة	4622	4050	48943	46137	109	438	32247	29672	6544	7652	2288	1146	461	34	3557	2031	0	0	98771	91160
الفيوم	4923	4246	35204	32213	540	2520	23777	23066	2657	3812	2080	2926	1050	0	3886	2036	285	58	74402	70877
بنى سويف	7056	6395	32775	30860	251	746	22208	20893	2600	3122	746	1358	1761	0	1267	123	85	60	67605	64701
المنيا	7016	6406	59452	55774	214	1614	43870	40214	5385	6917	1278	595	710	0	993	880	0	0	118805	112513
اسيوط	5786	4995	42837	40265	1031	1770	30112	29148	3942	5742	901	150	2245	126	1364	3118	0	0	88218	85314
سوهاج	10762	9615	47070	45065	375	569	32991	30577	3509	3788	3658	468	533	63	4090	4782	0	0	102988	94927
قنا	11088	9857	32940	31174	337	643	23355	21308	2785	3568	2222	2041	3833	95	1313	1315	0	0	77873	70001
الاقصر	3914	3720	8529	8166	115	116	5877	5535	815	1339	575	610	593	76	342	573	0	0	20760	20135
أسوان	3245	3075	12625	12261	165	209	8998	8478	912	1321	1552	1167	542	0	475	786	81	48	28595	27345
مطروح	174	145	2457	2179	356	379	1725	818	44	48	245	0	321	86	0	0	0	0	5322	3655
الوادى الجديد	662	641	1627	1573	8	8	1196	1119	177	282	0	0	0	0	0	0	0	0	3670	3623
البحر الاحمر	19	26	183	174	3	7	122	103	19	38	0	0	0	0	25	33	0	0	379	373
شمال سيناء	82	102	1517	1229	31	35	1287	1117	146	142	129	4	183	39	49	120	0	0	3495	2717
جنوب سيناء	377	375	888	891	0	1	562	466	21	26	26	4	35	6	34	3	26	13	1969	1785
الإجمالى	136624	126925	675734	645805	4526	10903	480030	458340	79600	103754	35250	26344	19713	2779	37121	42378	1979	711	1470577	1417939

جملة المقيد والمعاد قيده  
للعام الدراسي 2018 / 2019  
جملة



جملة المعاد قيدهم			جملة المقيدين			الصفوف
إجمالي	بنات	بنين	إجمالي	بنات	بنين	
ماقبل الابتدائي						
0	0	0	602877	291263	311614	الصف الاول
0	0	0	787065	382028	405037	الصف الثاني
0	0	0	1389942	673291	716651	الاجمالي
الابتدائي						
0	0	0	2276664	1111056	1165608	الصف الاول
0	0	0	2113438	1029923	1083515	الصف الثاني
38823	14006	24817	2118557	1027478	1091079	الصف الثالث
54673	17971	36702	1971903	953472	1018431	الصف الرابع
42732	14567	28165	1922450	932188	990262	الصف الخامس
34151	13534	20617	1797087	874638	922449	الصف السادس
170379	60078	110301	12200099	5928755	6271344	الاجمالي
جملة التعليم المجتمعي						
76	34	42	18866	12812	6054	الصف الاول
250	143	107	22943	15696	7247	الصف الثاني
700	411	289	22549	15973	6576	الصف الثالث
767	473	294	22747	15617	7130	الصف الرابع
569	401	168	24147	16443	7704	الصف الخامس
865	609	256	21755	15064	6691	الصف السادس
3227	2071	1156	133007	91605	41402	الاجمالي
جملة الاعدادي						
136971	57368	79603	1855161	891647	963514	الصف الاول
61301	27386	33915	1604587	787624	816963	الصف الثاني
48886	22828	26058	1552556	761315	791241	الصف الثالث
247158	107582	139576	5012304	2440586	2571718	الاجمالي
جملة الثانوي العام						
4938	1472	3466	584618	322091	262527	الصف الاول
3453	1105	2348	563264	309255	254009	الصف الثاني
63059	30044	33015	606030	325900	280130	الصف الثالث
71450	32621	38829	1753912	957246	796666	الاجمالي

جملة المقيد والمعاد قيده  
للعام الدراسي 2018 / 2019  
جملة



جملة المعاد قيدهم			جملة المقيدين			الصفوف
إجمالي	بنات	بنين	إجمالي	بنات	بنين	
جملة الثانوى الصناعى						
9318	1574	7744	301265	109464	191801	الصف الاول
5697	1369	4328	299526	112461	187065	الصف الثانى
13138	1452	11686	287107	107423	179684	الصف الثالث
108	2	106	7477	1037	6440	الصف الرابع
32	0	32	6956	948	6008	الصف الخامس
28293	4397	23896	902331	331333	570998	الاجمالي
جملة الثانوى الزراعى						
4491	257	4234	86267	11365	74902	الصف الاول
3236	301	2935	69427	12289	57138	الصف الثانى
3838	150	3688	69288	10499	58789	الصف الثالث
17	1	16	240	34	206	الصف الرابع
22	0	22	259	31	228	الصف الخامس
11604	709	10895	225481	34218	191263	الاجمالي
جملة الثانوى التجارى						
10790	4073	6717	260082	153424	106658	الصف الاول
6542	3295	3247	236498	142569	93929	الصف الثانى
10584	2840	7744	224331	134970	89361	الصف الثالث
53	10	43	4322	2362	1960	الصف الرابع
40	13	27	4449	2494	1955	الصف الخامس
28009	10231	17778	729682	435819	293863	الاجمالي
جملة ثانوى فندقى						
831	148	683	21336	6857	14479	الصف الاول
316	54	262	19115	6284	12831	الصف الثانى
594	78	516	19039	6396	12643	الصف الثالث
83	15	68	3688	1028	2660	الصف الرابع
61	5	56	3586	1121	2465	الصف الخامس
1885	300	1585	66764	21686	45078	الاجمالي

جملة المقيد والمعاد قيده  
للعام الدراسي 2018 / 2019  
جملة



جملة المعاد قيدهم			جملة المقيدين			الصفوف
إجمالي	بنات	بنين	إجمالي	بنات	بنين	
جملة التربية الخاصة						
21	10	11	1472	527	945	تهينة أول
89	31	58	1943	674	1269	تهينة ثاني
367	177	190	8216	3054	5162	الصف الاول
329	135	194	7845	2860	4985	الصف الثاني
456	162	294	7939	2902	5037	الصف الثالث
193	73	120	3410	1288	2122	الصف الرابع
202	78	124	3577	1268	2309	الصف الخامس
242	83	159	3642	1259	2383	الصف السادس
18	6	12	946	426	520	الصف السابع
19	8	11	869	357	512	الصف الثامن
1936	763	1173	39859	14615	25244	الاجمالي

جملة المقيد والمعاد قيده  
للعام الدراسي 2018 / 2019  
جملة حكومي



جملة المعاد قيدهم			جملة المقيدين			الصفوف
إجمالي	بنات	بنين	إجمالي	بنات	بنين	
ماقبل الابتدائي						
0	0	0	436596	210872	225724	الصف الاول
0	0	0	601953	292252	309701	الصف الثاني
0	0	0	1038549	503124	535425	الاجمالي
الابتدائي						
0	0	0	2049864	1002335	1047529	الصف الاول
0	0	0	1898162	926903	971259	الصف الثاني
38253	13748	24505	1911673	928218	983455	الصف الثالث
54158	17745	36413	1777410	859821	917589	الصف الرابع
42381	14416	27965	1739694	844391	895303	الصف الخامس
33803	13392	20411	1625407	792296	833111	الصف السادس
168595	59301	109294	11002210	5353964	5648246	الاجمالي
جملة التعليم المجتمعي						
76	34	42	18866	12812	6054	الصف الاول
250	143	107	22943	15696	7247	الصف الثاني
700	411	289	22549	15973	6576	الصف الثالث
767	473	294	22747	15617	7130	الصف الرابع
569	401	168	24147	16443	7704	الصف الخامس
865	609	256	21755	15064	6691	الصف السادس
3227	2071	1156	133007	91605	41402	الاجمالي
جملة الاعدادى						
136472	57182	79290	1720862	829682	891180	الصف الاول
60828	27197	33631	1480104	730308	749796	الصف الثاني
48297	22641	25656	1435937	707972	727965	الصف الثالث
245597	107020	138577	4636903	2267962	2368941	الاجمالي
جملة الثانوى العام						
3380	1038	2342	493029	278498	214531	الصف الاول
2521	786	1735	483558	271398	212160	الصف الثاني
52429	25728	26701	519952	285325	234627	الصف الثالث
58330	27552	30778	1496539	835221	661318	الاجمالي

جملة المقيد والمعاد قيده  
للعام الدراسي 2018 / 2019  
جملة حكومي



جملة المعاد قيدهم			جملة المقيدين			الصفوف
إجمالي	بنات	بنين	إجمالي	بنات	بنين	
جملة الثانوى الصناعى						
9273	1572	7701	300323	109224	191099	الصف الاول
5656	1368	4288	298681	112213	186468	الصف الثانى
13094	1431	11663	286422	107239	179183	الصف الثالث
106	2	104	7440	1037	6403	الصف الرابع
31	0	31	6903	948	5955	الصف الخامس
28160	4373	23787	899769	330661	569108	الاجملى
جملة الثانوى الزراعى						
4491	257	4234	86267	11365	74902	الصف الاول
3236	301	2935	69427	12289	57138	الصف الثانى
3838	150	3688	69288	10499	58789	الصف الثالث
17	1	16	240	34	206	الصف الرابع
22	0	22	259	31	228	الصف الخامس
11604	709	10895	225481	34218	191263	الاجملى
جملة الثانوى التجارى						
8627	3313	5314	215453	134198	81255	الصف الاول
5526	2866	2660	201722	127060	74662	الصف الثانى
8706	2439	6267	196328	122921	73407	الصف الثالث
51	10	41	4028	2215	1813	الصف الرابع
33	6	27	4268	2419	1849	الصف الخامس
22943	8634	14309	621799	388813	232986	الاجملى
جملة ثانوى فندقى						
274	50	224	8174	2900	5274	الصف الاول
159	20	139	7336	2581	4755	الصف الثانى
271	38	233	7331	2561	4770	الصف الثالث
35	8	27	2348	715	1633	الصف الرابع
12	3	9	2442	885	1557	الصف الخامس
751	119	632	27631	9642	17989	الاجملى



جملة المقيد والمعاد قيده  
للعام الدراسي 2018 / 2019  
جملة حكومي



جملة المعاد قيدهم			جملة المقيدين			الصفوف
إجمالي	بنات	بنين	إجمالي	بنات	بنين	
جملة التربية الخاصة						
21	10	11	1443	515	928	تهينة أول
89	31	58	1907	663	1244	تهينة ثاني
365	177	188	8145	3019	5126	الصف الاول
328	134	194	7790	2832	4958	الصف الثاني
454	161	293	7878	2876	5002	الصف الثالث
192	73	119	3343	1263	2080	الصف الرابع
200	78	122	3534	1249	2285	الصف الخامس
241	82	159	3586	1230	2356	الصف السادس
18	6	12	946	426	520	الصف السابع
19	8	11	869	357	512	الصف الثامن
1927	760	1167	39441	14430	25011	الاجمالي

جملة المقيد والمعاد قيده  
للعام الدراسي 2018 / 2019  
جملة خاص



جملة المعاد قيدهم			جملة المقيدين			الصفوف
إجمالي	بنات	بنين	إجمالي	بنات	بنين	
ماقبل الابتدائي						
0	0	0	166281	80391	85890	الصف الاول
0	0	0	185112	89776	95336	الصف الثاني
0	0	0	351393	170167	181226	الاجمالي
الابتدائي						
0	0	0	226800	108721	118079	الصف الاول
0	0	0	215276	103020	112256	الصف الثاني
570	258	312	206884	99260	107624	الصف الثالث
515	226	289	194493	93651	100842	الصف الرابع
351	151	200	182756	87797	94959	الصف الخامس
348	142	206	171680	82342	89338	الصف السادس
1784	777	1007	1197889	574791	623098	الاجمالي
جملة الاعدادي						
499	186	313	134299	61965	72334	الصف الاول
473	189	284	124483	57316	67167	الصف الثاني
589	187	402	116619	53343	63276	الصف الثالث
1561	562	999	375401	172624	202777	الاجمالي
جملة الثانوي العام						
1558	434	1124	91589	43593	47996	الصف الاول
932	319	613	79706	37857	41849	الصف الثاني
10630	4316	6314	86078	40575	45503	الصف الثالث
13120	5069	8051	257373	122025	135348	الاجمالي
جملة الثانوي الصناعي						
45	2	43	942	240	702	الصف الاول
41	1	40	845	248	597	الصف الثاني
44	21	23	685	184	501	الصف الثالث
2	0	2	37	0	37	الصف الرابع
1	0	1	53	0	53	الصف الخامس
133	24	109	2562	672	1890	الاجمالي

جملة المقيد والمعاد قيده  
للعام الدراسي 2018 / 2019  
جملة خاص



جملة المعاد قيدهم			جملة المقيدين			الصفوف
إجمالي	بنات	بنين	إجمالي	بنات	بنين	
جملة الثانوي التجاري						
2163	760	1403	44629	19226	25403	الصف الاول
1016	429	587	34776	15509	19267	الصف الثاني
1878	401	1477	28003	12049	15954	الصف الثالث
2	0	2	294	147	147	الصف الرابع
7	7	0	181	75	106	الصف الخامس
5066	1597	3469	107883	47006	60877	الاجمالي
جملة ثانوي فندقي						
557	98	459	13162	3957	9205	الصف الاول
157	34	123	11779	3703	8076	الصف الثاني
323	40	283	11708	3835	7873	الصف الثالث
48	7	41	1340	313	1027	الصف الرابع
49	2	47	1144	236	908	الصف الخامس
1134	181	953	39133	12044	27089	الاجمالي
جملة التربية الخاصة						
0	0	0	29	12	17	تهيئة أول
0	0	0	36	11	25	تهيئة ثاني
2	0	2	71	35	36	الصف الاول
1	1	0	55	28	27	الصف الثاني
2	1	1	61	26	35	الصف الثالث
1	0	1	67	25	42	الصف الرابع
2	0	2	43	19	24	الصف الخامس
1	1	0	56	29	27	الصف السادس
9	3	6	418	185	233	الاجمالي

جملة المقيد والمعاد قيده  
للعام الدراسي 2018 / 2019  
حضر



جملة المعاد قيدهم			جملة المقيدين			الصفوف
إجمالي	بنات	بنين	إجمالي	بنات	بنين	
ماقبل الابتدائي						
0	0	0	339328	164338	174990	الصف الاول
0	0	0	444439	216278	228161	الصف الثاني
0	0	0	783767	380616	403151	الاجمالي
الابتدائي						
0	0	0	955125	465251	489874	الصف الاول
0	0	0	908721	443202	465519	الصف الثاني
20992	7781	13211	926136	448681	477455	الصف الثالث
27196	9273	17923	880014	425914	454100	الصف الرابع
19459	6668	12791	853065	414401	438664	الصف الخامس
14992	5747	9245	798032	388685	409347	الصف السادس
82639	29469	53170	5321093	2586134	2734959	الاجمالي
جملة التعليم المجتمعي						
54	21	33	3415	1896	1519	الصف الاول
105	51	54	4409	2448	1961	الصف الثاني
209	115	94	4143	2386	1757	الصف الثالث
239	152	87	3769	2180	1589	الصف الرابع
146	105	41	3449	1963	1486	الصف الخامس
207	127	80	3732	2145	1587	الصف السادس
960	571	389	22917	13018	9899	الاجمالي
جملة الاعدادي						
53621	23660	29961	833441	399599	433842	الصف الاول
24060	10564	13496	736580	355467	381113	الصف الثاني
20250	8588	11662	719945	345399	374546	الصف الثالث
97931	42812	55119	2289966	1100465	1189501	الاجمالي
جملة الثانوي العام						
3422	951	2471	399748	217816	181932	الصف الاول
2463	773	1690	385894	210062	175832	الصف الثاني
43974	20771	23203	421726	224719	197007	الصف الثالث
49859	22495	27364	1207368	652597	554771	الاجمالي

جملة المقيد والمعاد قيده  
للعام الدراسي 2018 / 2019  
حضر



جملة المعاد قيدهم			جملة المقيدين			الصفوف
إجمالي	بنات	بنين	إجمالي	بنات	بنين	
جملة الثانوى الصناعى						
7719	1267	6452	238072	82813	155259	الصف الاول
4727	1160	3567	237307	86152	151155	الصف الثانى
9460	1048	8412	227145	83344	143801	الصف الثالث
78	2	76	6578	999	5579	الصف الرابع
30	0	30	6037	888	5149	الصف الخامس
22014	3477	18537	715139	254196	460943	الاجمالى
جملة الثانوى الزراعى						
3461	188	3273	62745	8517	54228	الصف الاول
2522	242	2280	50897	9085	41812	الصف الثانى
3333	136	3197	50478	8150	42328	الصف الثالث
17	1	16	240	34	206	الصف الرابع
22	0	22	256	31	225	الصف الخامس
9355	567	8788	164616	25817	138799	الاجمالى
جملة الثانوى التجارى						
7279	3016	4263	177072	109989	67083	الصف الاول
4598	2376	2222	159320	101020	58300	الصف الثانى
5851	1870	3981	152800	97242	55558	الصف الثالث
53	10	43	4082	2210	1872	الصف الرابع
38	13	25	4039	2262	1777	الصف الخامس
17819	7285	10534	497313	312723	184590	الاجمالى
جملة ثانوى فندقى						
816	145	671	18631	6143	12488	الصف الاول
309	54	255	16672	5720	10952	الصف الثانى
535	74	461	15990	5474	10516	الصف الثالث
81	15	66	3559	1015	2544	الصف الرابع
61	5	56	3432	1099	2333	الصف الخامس
1802	293	1509	58284	19451	38833	الاجمالى

جملة المقيد والمعاد قيده  
للعام الدراسي 2018 / 2019  
حضر



جملة المعاد قيدهم			جملة المقيدين			الصفوف
إجمالي	بنات	بنين	إجمالي	بنات	بنين	
جملة التربية الخاصة						
16	8	8	1241	452	789	تهيئة أول
62	23	39	1591	558	1033	تهيئة ثاني
295	150	145	6968	2659	4309	الصف الاول
267	109	158	6662	2453	4209	الصف الثاني
380	141	239	6824	2570	4254	الصف الثالث
165	63	102	2867	1123	1744	الصف الرابع
161	62	99	2970	1061	1909	الصف الخامس
192	66	126	3060	1063	1997	الصف السادس
11	4	7	775	357	418	الصف السابع
15	7	8	723	293	430	الصف الثامن
1564	633	931	33681	12589	21092	الاجمالي

جملة المقيد والمعاد قيده  
للعام الدراسي 2018 / 2019  
ريف



جملة المعاد قيدهم			جملة المقيدين			الصفوف
إجمالي	بنات	بنين	إجمالي	بنات	بنين	
ماقبل الابتدائي						
0	0	0	263549	126925	136624	الصف الاول
0	0	0	342626	165750	176876	الصف الثاني
0	0	0	606175	292675	313500	الاجمالي
الابتدائي						
0	0	0	1321539	645805	675734	الصف الاول
0	0	0	1204717	586721	617996	الصف الثاني
17831	6225	11606	1192421	578797	613624	الصف الثالث
27477	8698	18779	1091889	527558	564331	الصف الرابع
23273	7899	15374	1069385	517787	551598	الصف الخامس
19159	7787	11372	999055	485953	513102	الصف السادس
87740	30609	57131	6879006	3342621	3536385	الاجمالي
جملة التعليم المجتمعي						
22	13	9	15451	10916	4535	الصف الاول
145	92	53	18534	13248	5286	الصف الثاني
491	296	195	18406	13587	4819	الصف الثالث
528	321	207	18978	13437	5541	الصف الرابع
423	296	127	20698	14480	6218	الصف الخامس
658	482	176	18023	12919	5104	الصف السادس
2267	1500	767	110090	78587	31503	الاجمالي
جملة الاعدادي						
83350	33708	49642	1021720	492048	529672	الصف الاول
37241	16822	20419	868007	432157	435850	الصف الثاني
28636	14240	14396	832611	415916	416695	الصف الثالث
149227	64770	84457	2722338	1340121	1382217	الاجمالي
جملة الثانوي العام						
1516	521	995	184870	104275	80595	الصف الاول
990	332	658	177370	99193	78177	الصف الثاني
19085	9273	9812	184304	101181	83123	الصف الثالث
21591	10126	11465	546544	304649	241895	الاجمالي

جملة المقيد والمعاد قيده  
للعام الدراسي 2018 / 2019  
ريف



جملة المعاد قيدهم			جملة المقيدين			الصفوف
إجمالي	بنات	بنين	إجمالي	بنات	بنين	
جملة الثانوى الصناعى						
1599	307	1292	63193	26651	36542	الصف الاول
970	209	761	62219	26309	35910	الصف الثانى
3678	404	3274	59962	24079	35883	الصف الثالث
30	0	30	899	38	861	الصف الرابع
2	0	2	919	60	859	الصف الخامس
6279	920	5359	187192	77137	110055	الاجمالى
جملة الثانوى الزراعى						
1030	69	961	23522	2848	20674	الصف الاول
714	59	655	18530	3204	15326	الصف الثانى
505	14	491	18810	2349	16461	الصف الثالث
0	0	0	3	0	3	الصف الخامس
2249	142	2107	60865	8401	52464	الاجمالى
جملة الثانوى التجارى						
3511	1057	2454	83010	43435	39575	الصف الاول
1944	919	1025	77178	41549	35629	الصف الثانى
4733	970	3763	71531	37728	33803	الصف الثالث
0	0	0	240	152	88	الصف الرابع
2	0	2	410	232	178	الصف الخامس
10190	2946	7244	232369	123096	109273	الاجمالى
جملة ثانوى فندقى						
15	3	12	2705	714	1991	الصف الاول
7	0	7	2443	564	1879	الصف الثانى
59	4	55	3049	922	2127	الصف الثالث
2	0	2	129	13	116	الصف الرابع
0	0	0	154	22	132	الصف الخامس
83	7	76	8480	2235	6245	الاجمالى



جملة المقيد والمعاد قيده  
للعام الدراسي 2018 / 2019  
ريف



جملة المعاد قيدهم			جملة المقيدين			الصفوف
إجمالي	بنات	بنين	إجمالي	بنات	بنين	
جملة التربية الخاصة						
5	2	3	231	75	156	تهيئة أول
27	8	19	352	116	236	تهيئة ثاني
72	27	45	1248	395	853	الصف الاول
62	26	36	1183	407	776	الصف الثاني
76	21	55	1115	332	783	الصف الثالث
28	10	18	543	165	378	الصف الرابع
41	16	25	607	207	400	الصف الخامس
50	17	33	582	196	386	الصف السادس
7	2	5	171	69	102	الصف السابع
4	1	3	146	64	82	الصف الثامن
372	130	242	6178	2026	4152	الاجمالي

مدارس - فصول - تلاميذ حسب الفترة الدراسية والمرحلة  
للعام الدراسي 2018 / 2019  
اجمالي عام



المرحلة	يوم كامل			فترة صباحية			فترة مسائية			فترتين			جملة		
	مدارس	فصول	تلاميذ	مدارس	فصول	تلاميذ	مدارس	فصول	تلاميذ	مدارس	فصول	تلاميذ	مدارس	فصول	تلاميذ
ماقبل الابتدائي	4198	15707	549762	7813	22477	828901	10	24	755	44	252	10524	12065	38460	1389942
الابتدائي	7249	97608	4530176	9667	121561	6008432	849	11559	639825	997	18396	1021666	18762	249124	12200099
جملة التعليم المجتمعي	2638	2638	69797	2398	2398	62620	12	12	590	0	0	0	5048	5048	133007
جملة الإعدادي	4918	44157	1897699	5957	50735	2301013	1039	9682	482761	361	6465	330831	12275	111039	5012304
جملة الثانوي العام	1896	22629	897144	1415	16315	670032	257	1923	71207	90	2473	115529	3658	43340	1753912
جملة الثانوي الصناعي	350	5704	190782	471	7079	248621	81	778	27709	325	11562	435219	1227	25123	902331
جملة الثانوي الزراعي	88	1294	60295	131	2288	98377	10	94	3687	27	1353	63122	256	5029	225481
جملة الثانوي التجاري	113	1740	68461	223	3771	155706	278	4256	204952	165	6650	300563	779	16417	729682
جملة ثانوي فندقى	42	629	20813	72	752	22668	4	78	2853	8	419	20430	126	1878	66764
جملة التربية الخاصة	602	3016	27080	413	1677	12638	2	9	40	1	8	101	1018	4710	39859
الإجمالى	22094	195122	8312009	28560	229053	10409008	2542	28415	1434379	2018	47578	2297985	55214	500168	22453381

مدارس - فصول - تلاميذ طبقا للفترة الدراسية والموقع  
للعام الدراسي 2018 / 2019  
حضر



المديريات	يوم كامل			فترة صباحية			فترة مسائية			فترتين			جملة		
	مدارس	فصول	تلاميذ	مدارس	فصول	تلاميذ	مدارس	فصول	تلاميذ	مدارس	فصول	تلاميذ	مدارس	فصول	تلاميذ
القاهرة	3164	33553	1318621	1796	18180	761585	155	2522	136708	56	1274	56170	5171	55529	2273084
الإسكندرية	1272	12427	496609	1020	10756	561544	169	2595	147471	15	517	18400	2476	26295	1224024
البحيرة	88	963	41896	598	5592	250716	81	923	44614	88	2808	119704	855	10286	456930
الغربية	79	721	28085	410	5090	240640	69	830	41048	63	1895	87128	621	8536	396901
كفر الشيخ	150	1502	62458	230	2532	112938	13	165	7157	41	1331	56539	434	5530	239092
المنوفية	412	4240	178265	89	1105	49644	41	514	33333	32	839	32908	574	6698	294150
القليوبية	734	9617	432226	195	2322	105663	45	767	35166	48	2050	108481	1022	14756	681536
الدقهلية	519	6438	274135	432	3784	168814	45	406	19920	39	913	36967	1035	11541	499836
دمياط	139	1526	66220	239	2381	100816	12	124	4772	15	374	15143	405	4405	186951
الشرقية	346	3468	139028	524	5226	243571	82	921	40372	101	3159	127154	1053	12774	550125
بورسعيد	59	998	36446	417	3439	128961	4	28	513	0	0	0	480	4465	165920
الإسماعيلية	213	2372	94747	253	2007	79223	9	55	1594	4	84	3217	479	4518	178781
السويس	308	3352	130839	123	1064	43474	3	27	1281	0	0	0	434	4443	175594
الجيزة	993	10716	434438	1109	13550	643519	117	2103	138832	93	3043	177989	2312	29412	1394778
الفيوم	263	3069	143897	96	981	42074	21	227	10468	15	656	29945	395	4933	226384
بنى سويف	98	853	29987	364	3854	166648	13	181	8603	15	469	18763	490	5357	224001
المنيا	133	1497	56810	451	4142	169678	40	395	18238	84	2888	155394	708	8922	400120
اسيوط	232	2008	79325	385	3936	182530	61	722	37945	45	1254	54771	723	7920	354571
سوهاج	157	1631	65117	457	4552	198835	29	323	13201	47	1813	82823	690	8319	359976
قنا	96	1079	47869	259	2470	103283	28	308	12284	34	834	34436	417	4691	197872
الأقصر	155	1293	58103	137	833	34612	23	214	10710	29	553	22926	344	2893	126351
أسوان	273	2659	104879	77	516	17187	18	149	5152	8	171	6367	376	3495	133585
مرسى مطروح	219	1228	52583	202	926	38291	15	158	7437	8	135	6831	444	2447	105142
الوادى الجديد	148	1006	31292	47	241	6833	0	0	0	0	0	0	195	1247	38125
البحر الأحمر	309	2393	92669	54	329	8568	2	19	977	0	0	0	365	2741	102214
شمال سيناء	48	407	11953	286	1981	73057	2	10	297	0	0	0	336	2398	85307
جنوب سيناء	114	650	20672	27	90	1929	1	6	193	0	0	0	142	746	22794
الإجمالى	10721	111666	4529169	10277	101879	4534633	1098	14692	778286	880	27060	1252056	22976	255297	11094144

مدارس - فصول - تلاميذ طبقا للفترة الدراسية والموقع  
للعام الدراسي 2018 / 2019  
ريف



المديريات	يوم كامل			فترة صباحية			فترة مسائية			فترتين			جملة	
	مدارس	فصول	تلاميذ	مدارس	فصول	تلاميذ	مدارس	فصول	تلاميذ	مدارس	فصول	تلاميذ	مدارس	فصول
الاسكندرية	2	11	538	24	154	9706	0	0	0	0	0	26	165	10244
البحيرة	290	1689	78975	2474	15787	745285	199	1534	73203	115	2025	3078	21035	1003261
الغربية	130	858	37827	1442	11507	562859	116	1115	51585	83	1508	1771	14988	726165
كفر الشيخ	494	3021	128401	1096	7440	338576	55	509	23413	56	948	1701	11918	536779
المنوفية	1335	11470	545471	268	2172	101457	80	845	39960	63	1143	1746	15630	744320
القليوبية	921	9446	462582	284	2440	115152	55	548	25594	62	1479	1322	13913	686838
الدقهلية	1259	10485	489416	1066	7186	343333	78	794	39207	63	1055	2466	19520	920894
دمياط	197	1782	76180	349	2513	105657	12	149	6498	4	93	562	4537	192835
الشرقية	736	5117	231325	2163	14478	667486	226	1945	89873	116	1925	3241	23465	1082764
الاسماعيلية	246	2080	90522	256	1491	61074	5	49	2150	1	12	508	3632	154320
الجيزة	751	6992	363006	481	5113	279454	60	809	56611	43	1078	1335	13992	777208
الفيوم	1211	8981	430667	420	2257	99659	21	218	10346	22	712	1674	12168	578153
بنى سويف	460	2283	102254	1192	8393	387263	46	432	21105	12	216	1710	11324	522227
المنيا	335	2811	127927	1770	12471	581099	116	1092	51843	201	3250	2422	19624	922798
اسيوط	787	3403	149657	1116	8000	387229	123	1346	61186	126	2185	2152	14934	706599
سوهاج	376	2580	112412	1614	11653	533552	115	1171	52708	74	1397	2179	16801	765401
قنا	379	2166	90849	1099	8470	370076	101	919	41037	69	1124	1648	12679	552938
الاقصر	181	1193	45813	408	2252	91782	20	161	6671	12	160	621	3766	151284
أسوان	740	4693	163269	237	1193	40701	14	75	2582	16	208	1007	6169	214964
مرسى مطروح	180	631	18133	147	638	19273	1	8	379	0	0	328	1277	37785
الوادي الجديد	154	819	20831	104	323	6844	0	0	0	0	0	258	1142	27675
البحر الاحمر	31	126	2521	8	29	448	0	0	0	0	0	39	155	2969
شمال سيناء	37	165	2571	231	1080	24140	1	4	142	0	0	269	1249	26853
جنوب سيناء	141	654	11693	34	134	2270	0	0	0	0	0	175	788	13963
<b>الإجمالي</b>	<b>11373</b>	<b>83456</b>	<b>3782840</b>	<b>18283</b>	<b>127174</b>	<b>5874375</b>	<b>1444</b>	<b>13723</b>	<b>656093</b>	<b>1138</b>	<b>20518</b>	<b>32238</b>	<b>244871</b>	<b>11359237</b>

مدارس - فصول - تلاميذ طبقا للفترة الدراسية والتبعية  
للعام الدراسي 2018 / 2019  
جملة حكومي



المديرية	يوم كامل			فترة صباحية			فترة مسائية			فترتين		جملة	
	مدارس	فصول	تلاميذ	مدارس	فصول	تلاميذ	مدارس	فصول	تلاميذ	فصول	مدارس	فصول	تلاميذ
القاهرة	1415	16886	788970	1044	11944	567688	97	1866	108368	1233	54	31929	1519702
الاسكندرية	474	5618	273483	876	9605	529594	133	2282	132331	491	13	17996	952839
البحيرة	343	2423	113785	2929	20467	964512	260	2341	114755	4810	199	30041	1417810
الغربية	149	1141	51371	1739	15621	766795	167	1888	90981	3330	144	21980	1066673
كفر الشيخ	632	4438	188116	1316	9906	449444	67	666	30246	2263	96	17273	770035
المنوفية	1625	14676	688052	337	3165	147761	111	1310	71676	1982	95	21133	997829
القليوبية	1276	15638	781875	391	3995	193013	86	1261	59011	3286	107	24180	1214704
الدقهلية	1687	15877	728221	1451	10614	498825	119	1184	58495	1968	102	29643	1371446
دمياط	310	3183	138570	531	4501	191788	21	260	11000	467	19	8411	361001
الشرقية	943	7424	336487	2618	19273	896763	277	2636	122365	5073	216	34406	1576346
بورسعيد	57	984	35709	346	3003	112236	3	22	327	0	0	4009	148272
الاسماعيلية	431	4238	177908	462	3096	126819	8	74	2834	96	5	7504	311352
السويس	266	2867	114391	113	928	38169	3	27	1281	0	0	3822	153841
الجيزة	921	10038	546074	851	11897	709989	116	2024	143592	4047	133	28006	1651301
الفيوم	1406	11477	554639	451	2667	121096	28	311	14516	1368	37	15823	757677
بنى سويف	531	3013	128673	1423	11359	525575	55	584	28748	685	27	15641	713364
المنيا	414	3841	168457	2044	15232	703228	155	1483	69927	6138	285	26694	1258935
اسيوط	918	4821	208830	1367	11319	548191	159	1948	95463	3439	171	21527	1015782
سوهاج	476	3691	158051	1975	15447	705529	140	1452	63748	3179	120	23769	1075144
قنا	466	3195	136898	1326	10720	464921	116	1107	48449	1949	102	16971	735376
الاقصر	324	2397	99629	531	3035	124982	41	357	16740	713	41	6502	271295
أسوان	980	7202	263590	295	1576	54425	23	166	6159	379	24	9323	338953
مرسى مطروح	386	1765	67825	339	1498	55511	13	159	7557	135	8	3557	137724
الوادى الجديد	302	1825	52123	151	564	13677	0	0	0	0	0	2389	65800
البحر الاحمر	295	2222	87961	30	147	4328	2	19	977	0	0	2388	93266
شمال سيناء	85	572	14524	499	2967	95705	3	14	439	0	0	3553	110668
جنوب سيناء	241	1231	30811	53	177	3190	1	6	193	0	0	1414	34194
الإجمالي	17353	152683	6935023	25488	204723	9613754	2204	25447	1300178	47031	1998	429884	20121329

مدارس - فصول - تلاميذ طبقا للفترة الدراسية والتبعية  
للعام الدراسي 2018 / 2019  
جملة خاص



المديريات	يوم كامل			فترة صباحية			فترة مسائية			فترتين			جملة		
	مدارس	فصول	تلاميذ	مدارس	فصول	تلاميذ	مدارس	فصول	تلاميذ	مدارس	فصول	تلاميذ	مدارس	فصول	تلاميذ
القاهرة	1749	16667	529651	752	6236	193897	58	656	28340	2	41	1494	2561	23600	753382
الاسكندرية	800	6820	223664	168	1305	41656	36	313	15140	2	26	969	1006	8464	281429
البحيرة	35	229	7086	143	912	31489	20	116	3062	4	23	744	202	1280	42381
الغربية	60	438	14541	113	976	36704	18	57	1652	2	73	3496	193	1544	56393
كفر الشيخ	12	85	2743	10	66	2070	1	8	324	1	16	699	24	175	5836
المنوفية	122	1034	35684	20	112	3340	10	49	1617	0	0	0	152	1195	40641
القليوبية	379	3425	112933	88	767	27802	14	54	1749	3	243	11186	484	4489	153670
الدقهلية	91	1046	35330	47	356	13322	4	16	632	0	0	0	142	1418	49284
دمياط	26	125	3830	57	393	14685	3	13	270	0	0	0	86	531	18785
الشرقية	139	1161	33866	69	431	14294	31	230	7880	1	11	503	240	1833	56543
بورسعيد	2	14	737	71	436	16725	1	6	186	0	0	0	74	456	17648
الاسماعيلية	28	214	7361	47	402	13478	6	30	910	0	0	0	81	646	21749
السويس	42	485	16448	10	136	5305	0	0	0	0	0	0	52	621	21753
الجيزة	823	7670	251370	739	6766	212984	61	888	51851	3	74	4480	1626	15398	520685
الفيوم	68	573	19925	65	571	20637	14	134	6298	0	0	0	147	1278	46860
بنى سويف	27	123	3568	133	888	28336	4	29	960	0	0	0	164	1040	32864
المنيا	54	467	16280	177	1381	47549	1	4	154	0	0	0	232	1852	63983
اسيوط	101	590	20152	134	617	21568	25	120	3668	0	0	0	260	1327	45388
سوهاج	57	520	19478	96	758	26858	4	42	2161	1	31	1736	158	1351	50233
قنا	9	50	1820	32	220	8438	13	120	4872	1	9	304	55	399	15434
الاقصر	12	89	4287	14	50	1412	2	18	641	0	0	0	28	157	6340
أسوان	33	150	4558	19	133	3463	9	58	1575	0	0	0	61	341	9596
مرسى مطروح	13	94	2891	10	66	2053	3	7	259	0	0	0	26	167	5203
البحر الاحمر	45	297	7229	32	211	4688	0	0	0	0	0	0	77	508	11917
شمال سيناء	0	0	0	18	94	1492	0	0	0	0	0	0	18	94	1492
جنوب سيناء	14	73	1554	8	47	1009	0	0	0	0	0	0	22	120	2563
الإجمالي	4741	42439	1376986	3072	24330	795254	338	2968	134201	20	547	25611	8171	70284	2332052

مدارس - فصول - تلاميذ طبقا للفترة الدراسية - محافظات  
للعام الدراسي 2019 / 2018  
اجمالي عام



المديريات	يوم كامل			فترة صباحية			فترة مسائية			فترتين			جملة		
	مدارس	فصول	تلاميذ	مدارس	فصول	تلاميذ	مدارس	فصول	تلاميذ	مدارس	فصول	تلاميذ	مدارس	فصول	تلاميذ
القاهرة	3164	33553	1318621	1796	18180	761585	155	2522	136708	56	1274	56170	5171	55529	2273084
الاسكندرية	1274	12438	497147	1044	10910	571250	169	2595	147471	15	517	18400	2502	26460	1234268
البحيرة	378	2652	120871	3072	21379	996001	280	2457	117817	203	4833	225502	3933	31321	1460191
الغربية	209	1579	65912	1852	16597	803499	185	1945	92633	146	3403	161022	2392	23524	1123066
كفر الشيخ	644	4523	190859	1326	9972	451514	68	674	30570	97	2279	102928	2135	17448	775871
المنوفية	1747	15710	723736	357	3277	151101	121	1359	73293	95	1982	90340	2320	22328	1038470
القليوبية	1655	19063	894808	479	4762	220815	100	1315	60760	110	3529	191991	2344	28669	1368374
الدقهلية	1778	16923	763551	1498	10970	512147	123	1200	59127	102	1968	85905	3501	31061	1420730
دمياط	336	3308	142400	588	4894	206473	24	273	11270	19	467	19643	967	8942	379786
الشرقية	1082	8585	370353	2687	19704	911057	308	2866	130245	217	5084	221234	4294	36239	1632889
بورسعيد	59	998	36446	417	3439	128961	4	28	513	0	0	0	480	4465	165920
الاسماعيلية	459	4452	185269	509	3498	140297	14	104	3744	5	96	3791	987	8150	333101
السويس	308	3352	130839	123	1064	43474	3	27	1281	0	0	0	434	4443	175594
الجيزة	1744	17708	797444	1590	18663	922973	177	2912	195443	136	4121	256126	3647	43404	2171986
الفيوم	1474	12050	574564	516	3238	141733	42	445	20814	37	1368	67426	2069	17101	804537
بنى سويف	558	3136	132241	1556	12247	553911	59	613	29708	27	685	30368	2200	16681	746228
المنيا	468	4308	184737	2221	16613	750777	156	1487	70081	285	6138	317323	3130	28546	1322918
اسيوط	1019	5411	228982	1501	11936	569759	184	2068	99131	171	3439	163298	2875	22854	1061170
سوهاج	533	4211	177529	2071	16205	732387	144	1494	65909	121	3210	149552	2869	25120	1125377
قتا	475	3245	138718	1358	10940	473359	129	1227	53321	103	1958	85412	2065	17370	750810
الاقصر	336	2486	103916	545	3085	126394	43	375	17381	41	713	29944	965	6659	277635
أسوان	1013	7352	268148	314	1709	57888	32	224	7734	24	379	14779	1383	9664	348549
مرسى مطروح	399	1859	70716	349	1564	57564	16	166	7816	8	135	6831	772	3724	142927
الوادى الجديد	302	1825	52123	151	564	13677	0	0	0	0	0	0	453	2389	65800
البحر الاحمر	340	2519	95190	62	358	9016	2	19	977	0	0	0	404	2896	105183
شمال سيناء	85	572	14524	517	3061	97197	3	14	439	0	0	0	605	3647	112160
جنوب سيناء	255	1304	32365	61	224	4199	1	6	193	0	0	0	317	1534	36757
الإجمالى	22094	195122	8312009	28560	229053	10409008	2542	28415	1434379	2018	47578	2297985	55214	500168	22453381

مدارس - فصول - تلاميذ طبقا للفترة الدراسية والموقع  
للعام الدراسي 2018 / 2019  
حضر



جملة			فترتين			فترة مسائية			فترة صباحية			يوم كامل			المرحلة
تلاميذ	فصول	مدارس	تلاميذ	فصول	مدارس	تلاميذ	فصول	مدارس	تلاميذ	فصول	مدارس	تلاميذ	فصول	مدارس	
783767	21456	5208	10036	240	39	426	12	5	392209	10425	2792	381096	10779	2372	ماقبل الابتدائي
5321093	111186	7183	358803	6168	268	354073	6061	387	2314491	47165	3209	2293726	51792	3319	الابتدائي
22917	753	753	0	0	0	185	5	5	13320	403	403	9412	345	345	جملة التعليم المجتمعي
2289966	51735	4968	129826	2553	110	228842	4163	307	979661	21651	2104	951637	23368	2447	جملة الاعدادي
1207368	29890	2403	89712	1867	58	51592	1399	174	442254	10575	822	623810	16049	1349	جملة الثانوى العام
715139	20037	909	366809	9780	263	22190	611	58	196598	5677	357	129542	3969	231	جملة الثانوى الصناعى
164616	3664	169	60735	1278	26	1796	50	7	55414	1344	75	46671	992	61	جملة الثانوى الزراعى
497313	11098	480	221449	4855	109	116289	2304	149	109299	2689	149	50276	1250	73	جملة الثانوى التجارى
58284	1681	111	14585	311	6	2853	78	4	21398	706	65	19448	586	36	جملة ثانوى فندقى
33681	3797	792	101	8	1	40	9	2	9989	1244	301	23551	2536	488	جملة التربية الخاصة
11094144	255297	22976	1252056	27060	880	778286	14692	1098	4534633	101879	10277	4529169	111666	10721	الإجمالى



مدارس - فصول - تلاميذ طبقا للفترة الدراسية والموقع  
للعام الدراسي 2018 / 2019  
ريف



جملة			فترتين			فترة مسائية			فترة صباحية			يوم كامل			المرحلة
تلاميذ	فصول	مدارس	تلاميذ	فصول	مدارس	تلاميذ	فصول	مدارس	تلاميذ	فصول	مدارس	تلاميذ	فصول	مدارس	
606175	17004	6857	488	12	5	329	12	5	436692	12052	5021	168666	4928	1826	مأقبل الابتدائي
6879006	137938	11579	662863	12228	729	285752	5498	462	3693941	74396	6458	2236450	45816	3930	الابتدائي
110090	4295	4295	0	0	0	405	7	7	49300	1995	1995	60385	2293	2293	جملة التعليم المجتمعي
2722338	59304	7307	201005	3912	251	253919	5519	732	1321352	29084	3853	946062	20789	2471	جملة الإعدادي
546544	13450	1255	25817	606	32	19615	524	83	227778	5740	593	273334	6580	547	جملة الثانوى العام
187192	5086	318	68410	1782	62	5519	167	23	52023	1402	114	61240	1735	119	جملة الثانوى الصناعى
60865	1365	87	2387	75	1	1891	44	3	42963	944	56	13624	302	27	جملة الثانوى الزراعى
232369	5319	299	79114	1795	56	88663	1952	129	46407	1082	74	18185	490	40	جملة الثانوى التجارى
8480	197	15	5845	108	2	0	0	0	1270	46	7	1365	43	6	جملة ثانوى فندقى
6178	913	226	0	0	0	0	0	0	2649	433	112	3529	480	114	جملة التربية الخاصة
11359237	244871	32238	1045929	20518	1138	656093	13723	1444	5874375	127174	18283	3782840	83456	11373	الإجمالى

مدارس - فصول - تلاميذ طبقا للفترة الدراسية والتبعية  
للعام الدراسي 2018 / 2019  
جملة حكومي



المرحلة	يوم كامل			فترة صباحية			فترة مسائية			فترتين			جملة		
	مدارس	فصول	تلاميذ	مدارس	فصول	تلاميذ	مدارس	فصول	تلاميذ	مدارس	فصول	تلاميذ	مدارس	فصول	تلاميذ
ماقبل الابتدائي	2737	8635	336743	6761	17947	690816	7	14	466	44	252	10524	9549	26848	1038549
الابتدائي	5876	75299	3771901	8796	108716	5570165	847	11541	639447	995	18370	1020697	16514	213926	11002210
جملة التعليم المجتمعي	2638	2638	69797	2398	2398	62620	12	12	590	0	0	0	5048	5048	133007
جملة الاعدادي	3702	35895	1638918	5287	46847	2184555	1037	9673	482599	361	6465	330831	10387	98880	4636903
جملة الثانوى العام	1242	18365	768711	989	13834	592432	46	531	22038	83	2412	113358	2360	35142	1496539
جملة الثانوى الصناعى	345	5641	189023	469	7066	248165	80	754	27362	325	11562	435219	1219	25023	899769
جملة الثانوى الزراعى	88	1294	60295	131	2288	98377	10	94	3687	27	1353	63122	256	5029	225481
جملة الثانوى التجارى	102	1629	63137	180	3349	136489	162	2811	123651	162	6609	298522	606	14398	621799
جملة ثانوى فندقى	33	341	9712	68	626	17621	1	8	298	0	0	0	102	975	27631
جملة التربية الخاصة	590	2946	26786	409	1652	12514	2	9	40	1	8	101	1002	4615	39441
الإجمالى	17353	152683	6935023	25488	204723	9613754	2204	25447	1300178	1998	47031	2272374	47043	429884	20121329

مدارس - فصول - تلاميذ طبقا للفترة الدراسية والتبعية  
 للعام الدراسي 2018 / 2019  
 جملة خاص



المرحلة	يوم كامل			فترة صباحية			فترة مسائية			فترتين			جملة		
	مدارس	فصول	تلاميذ	مدارس	فصول	تلاميذ	مدارس	فصول	تلاميذ	مدارس	فصول	تلاميذ	مدارس	فصول	تلاميذ
ماقبل الابتدائي	1461	7072	213019	1052	4530	138085	3	10	289	0	0	0	2516	11612	351393
الابتدائي	1373	22309	758275	871	12845	438267	2	18	378	2	26	969	2248	35198	1197889
جملة الاعدادى	1216	8262	258781	670	3888	116458	2	9	162	0	0	0	1888	12159	375401
جملة الثانوى العام	654	4264	128433	426	2481	77600	211	1392	49169	7	61	2171	1298	8198	257373
جملة الثانوى الصناعى	5	63	1759	2	13	456	1	24	347	0	0	0	8	100	2562
جملة الثانوى التجارى	11	111	5324	43	422	19217	116	1445	81301	3	41	2041	173	2019	107883
جملة ثانوى فندقى	9	288	11101	4	126	5047	3	70	2555	8	419	20430	24	903	39133
جملة التربية الخاصة	12	70	294	4	25	124	0	0	0	0	0	0	16	95	418
الإجمالى	4741	42439	1376986	3072	24330	795254	338	2968	134201	20	547	25611	8171	70284	2332052

مدارس - فصول - تلاميذ حسب الفترة الدراسية  
 للعام الدراسي 2019 / 2018  
 ماقبل الابتدائي - مدرسة يوم كامل



المديريات	حكومي			خاص			حضر			ريف			جملة	
	مدارس	فصول	تلاميذ	مدارس	فصول	تلاميذ	مدارس	فصول	تلاميذ	مدارس	فصول	تلاميذ	مدارس	فصول
القاهرة	281	1128	44377	482	2543	74738	763	3671	119115	0	0	763	3671	119115
الاسكندرية	80	381	28030	240	1236	40305	320	1617	68335	0	0	320	1617	68335
البحيرة	46	143	5492	9	44	1528	18	80	3183	107	3837	37	187	7020
الغربية	35	117	4885	25	83	2394	23	104	3862	96	3417	37	200	7279
كفر الشيخ	147	410	16061	5	18	603	37	156	6657	272	10007	115	428	16664
المنوفية	435	1299	45619	45	210	6923	106	443	15702	1066	36840	374	1509	52542
القليوبية	303	1022	40342	103	450	14143	181	811	30573	661	23912	225	1472	54485
الدقهلية	178	436	15320	20	152	4444	63	313	10156	275	9608	135	588	19764
دمياط	29	101	3986	18	44	755	31	109	3534	36	1207	16	145	4741
الشرقية	130	370	13365	45	221	5958	72	339	11187	252	8136	103	591	19323
بورسعيد	1	8	296	1	2	122	2	10	418	0	0	0	10	418
الاسماعيلية	26	69	2508	5	17	584	14	45	1653	41	1439	17	86	3092
السويس	72	266	10311	12	103	3571	84	369	13882	0	0	0	369	13882
الجيزة	128	482	18209	250	1174	34500	256	1226	38892	430	13817	122	1656	52709
الفيوم	199	530	19502	30	142	3735	62	240	9498	432	13739	167	672	23237
بنى سويف	26	69	2394	20	74	1978	17	71	2101	72	2271	29	143	4372
المنيا	27	98	3222	16	76	2423	22	108	3573	66	2072	21	174	5645
اسيوط	103	313	14085	65	219	6243	56	227	8671	305	11657	112	532	20328
سوهاج	71	203	7280	25	116	3866	19	89	3406	230	7740	77	319	11146
قنا	68	220	9328	5	18	631	20	96	3813	142	6146	53	238	9959
الأقصر	23	58	2099	1	4	173	10	27	939	35	1333	14	62	2272
أسوان	147	385	11408	23	52	1297	41	122	3841	315	8864	129	437	12705
مرسى مطروح	34	105	3874	4	13	432	29	103	3939	15	367	9	118	4306
الوادى الجديد	49	122	3579	0	0	0	31	83	2628	39	951	18	122	3579
البحر الاحمر	70	228	8545	8	43	1119	74	265	9506	6	158	4	271	9664
شمال سيناء	2	4	105	0	0	0	2	4	105	0	0	0	4	105
جنوب سيناء	27	68	2521	4	18	554	19	51	1927	35	1148	12	86	3075
<b>الإجمالي</b>	<b>2737</b>	<b>8635</b>	<b>336743</b>	<b>1461</b>	<b>7072</b>	<b>213019</b>	<b>2372</b>	<b>10779</b>	<b>381096</b>	<b>4928</b>	<b>168666</b>	<b>1826</b>	<b>15707</b>	<b>549762</b>

مدارس - فصول - تلاميذ حسب الفترة الدراسية  
 للعام الدراسي 2018 / 2019  
 الابتدائي - مدرسة يوم كامل



المديريات	حكومي			خاص			حضر			ريف			جملة		
	مدارس	فصول	تلاميذ	مدارس	فصول	تلاميذ	مدارس	فصول	تلاميذ	مدارس	فصول	تلاميذ	مدارس	فصول	تلاميذ
القاهرة	496	8231	440949	510	8581	283150	1006	16812	724099	0	0	0	1006	16812	724099
الاسكندرية	181	2493	129887	238	3532	118083	418	6019	247608	1	6	362	419	6025	247970
البحيرة	101	1237	63151	11	132	4418	27	377	17544	85	992	50025	112	1369	67569
الغربية	43	591	31023	21	301	10393	24	405	17684	40	487	23732	64	892	41416
كفر الشيخ	186	2128	100796	4	46	1381	43	665	32594	147	1509	69583	190	2174	102177
المنوفية	600	7285	374999	39	616	22374	123	1775	81246	516	6126	316127	639	7901	397373
القليوبية	472	7870	432070	119	1942	66535	230	4650	223380	361	5162	275225	591	9812	498605
الدقهلية	601	6835	351676	30	579	21203	168	2435	116098	463	4979	256781	631	7414	372879
دمياط	129	1649	76045	5	68	2538	43	668	31574	91	1049	47009	134	1717	78583
الشرقية	331	3745	193256	43	667	20785	101	1505	69617	273	2907	144424	374	4412	214041
بورسعيد	26	403	16891	1	12	615	27	415	17506	0	0	0	27	415	17506
الاسماعيلية	209	2416	111034	8	122	4662	87	1205	52962	130	1333	62734	217	2538	115696
السويس	88	1229	56141	11	240	8149	99	1469	64290	0	0	0	99	1469	64290
الجيزة	302	5031	307103	229	3937	135636	268	4786	207114	263	4182	235625	531	8968	442739
الفيوم	470	6840	349904	16	269	11090	83	1468	75823	403	5641	285171	486	7109	360994
بنى سويف	89	1104	56080	2	20	753	11	164	7761	80	960	49072	91	1124	56833
المنيا	132	1702	79736	22	313	11566	40	560	23096	114	1455	68206	154	2015	91302
اسيوط	168	1989	99582	18	250	9870	56	751	34010	130	1488	75442	186	2239	109452
سوهاج	127	1605	77241	17	308	12342	37	618	28804	107	1295	60779	144	1913	89583
قنا	132	1684	75289	2	20	703	26	434	21366	108	1270	54626	134	1704	75992
الأقصر	116	1233	54707	7	67	3506	57	638	31661	66	662	26552	123	1300	58213
أسوان	398	3968	153610	5	68	2341	104	1327	57195	299	2709	98756	403	4036	155951
مرسى مطروح	127	1075	41698	4	48	1521	60	673	30829	71	450	12390	131	1123	43219
الوادى الجديد	114	903	27749	0	0	0	46	406	14506	68	497	13243	114	903	27749
البحر الاحمر	88	1105	49368	8	141	3988	85	1171	51900	11	75	1456	96	1246	53356
شمال سيناء	35	209	3811	0	0	0	14	104	2599	21	105	1212	35	209	3811
جنوب سيناء	115	739	18105	3	30	673	36	292	10860	82	477	7918	118	769	18778
الإجمالي	5876	75299	3771901	1373	22309	758275	3319	51792	2293726	3930	45816	2236450	7249	97608	4530176

مدارس - فصول - تلاميذ حسب الفترة الدراسية  
 للعام الدراسي 2018 / 2019  
 جملة التعليم المجتمعي - مدرسة يوم كامل



المديريات	حكومي			خاص			حضر			ريف			جملة		
	مدارس	فصول	تلاميذ	مدارس	فصول	تلاميذ	مدارس	فصول	تلاميذ	مدارس	فصول	تلاميذ	مدارس	فصول	تلاميذ
القاهرة	21	21	646	0	0	0	21	21	646	0	0	0	21	21	646
الاسكندرية	14	14	309	0	0	0	14	14	309	0	0	0	14	14	309
البحيرة	113	113	3964	0	0	0	4	4	87	4	4	109	113	113	3877
الغربية	18	18	347	0	0	0	1	1	37	1	1	17	18	18	310
كفر الشيخ	78	78	2019	0	0	0	6	6	192	6	6	72	78	78	1827
المنوفية	22	22	568	0	0	0	3	3	89	3	3	19	22	22	479
القليوبية	29	29	633	0	0	0	5	5	231	5	5	24	29	29	402
الدقهلية	146	146	2220	0	0	0	20	20	259	20	20	126	146	146	1961
دمياط	13	13	162	0	0	0	3	3	21	3	3	10	13	13	141
الشرقية	155	155	2224	0	0	0	18	18	321	18	18	137	155	155	1903
بورسعيد	1	1	18	0	0	0	1	1	18	1	1	0	1	1	0
الاسماعيلية	27	27	514	0	0	0	6	6	121	6	6	21	27	27	393
الجيزة	134	134	3556	0	0	0	11	11	349	11	11	123	134	134	3207
الفيوم	419	419	12470	0	0	0	19	19	568	19	19	400	419	419	11902
بنى سويف	265	265	6642	0	0	0	14	14	383	14	14	251	265	265	6259
المنيا	89	89	2664	0	0	0	2	2	58	2	2	87	89	89	2606
اسيوط	466	466	13190	0	0	0	27	27	670	27	27	439	466	466	12520
سوهاج	130	130	3201	0	0	0	37	37	940	37	37	93	130	130	2261
قنا	162	162	4967	0	0	0	10	10	312	10	10	152	162	162	4655
الاقصر	65	65	1435	0	0	0	24	24	520	24	24	41	65	65	915
أسوان	105	105	2097	0	0	0	14	14	230	14	14	91	105	105	1867
مرسى مطروح	150	150	5681	0	0	0	79	79	2916	79	79	71	150	150	2765
البحر الاحمر	6	6	173	0	0	0	3	3	109	3	3	3	6	6	64
شمال سيناء	4	4	46	0	0	0	1	1	6	1	1	3	4	4	40
جنوب سيناء	6	6	51	0	0	0	2	2	20	2	2	4	6	6	31
الإجمالي	2638	2638	69797	0	0	0	345	345	9412	345	345	2293	2638	2638	60385

مدارس - فصول - تلاميذ حسب الفترة الدراسية  
 للعام الدراسي 2018 / 2019  
 جملة الاعدادى - مدرسة يوم كامل



المديريات	حكومى			خاص			حضر			ريف			جملة		
	مدارس	فصول	تلاميذ	مدارس	فصول	تلاميذ	مدارس	فصول	تلاميذ	مدارس	فصول	تلاميذ	مدارس	فصول	تلاميذ
القاهرة	292	3558	161745	460	3482	109507	752	7040	271252	0	0	0	752	7040	271252
الاسكندرية	113	1447	69317	212	1315	41761	324	2757	110902	5	176	1	325	2762	111078
البحيرة	52	468	22056	11	43	973	15	137	5839	374	17190	48	63	511	23029
الغربية	25	209	9265	8	27	746	13	103	4155	133	5856	20	33	236	10011
كفر الشيخ	148	1074	46238	2	6	125	27	281	12044	799	34319	123	150	1080	46363
المنوفية	364	3481	164682	31	167	5171	79	805	35842	2843	134011	316	395	3648	169853
القليوبية	286	3684	181713	105	674	20236	175	1996	89476	2362	112473	216	391	4358	201949
الدقهلية	489	4480	203272	24	159	5167	130	1476	65386	3163	143053	383	513	4639	208439
دمياط	87	825	37593	2	8	399	31	359	17205	474	20787	58	89	833	37992
الشرقية	228	1867	85380	34	198	5415	79	745	32288	1320	58507	183	262	2065	90795
بورسعيد	20	324	10978	0	0	0	20	324	10978	0	0	0	20	324	10978
الاسماعيلية	103	939	38204	7	40	1195	49	502	20407	477	18992	61	110	979	39399
السويس	58	627	23291	11	82	2829	69	709	26120	0	0	0	69	709	26120
الجيزة	193	2250	121458	239	1653	53256	259	2363	95072	1540	79642	173	432	3903	174714
الفيوم	243	2665	130834	12	78	2395	55	685	30640	2058	102589	200	255	2743	133229
بنى سويف	84	809	38053	3	15	480	14	113	4714	711	33819	73	87	824	38533
المنيا	99	1032	48726	12	60	1717	30	312	12616	780	37827	81	111	1092	50443
اسيوط	102	1040	44613	10	71	2307	38	316	11965	795	34955	74	112	1111	46920
سوهاج	86	866	38903	10	64	2159	22	275	11645	655	29417	74	96	930	41062
قنا	63	645	28732	1	6	194	16	191	8609	460	20317	48	64	651	28926
الأقصر	75	597	25050	3	15	589	36	318	13933	294	11706	42	78	612	25639
أسوان	216	1587	59923	3	12	278	62	541	21033	1058	39168	157	219	1599	60201
مرسى مطروح	56	309	12528	4	27	725	32	250	11026	86	2227	28	60	336	13253
الوادى الجديد	89	414	11535	0	0	0	31	189	5973	225	5562	58	89	414	11535
البحر الاحمر	59	432	17371	8	44	919	58	444	17718	32	572	9	67	476	18290
شمال سيناء	14	50	1436	0	0	0	7	26	820	24	616	7	14	50	1436
جنوب سيناء	58	216	6022	4	16	238	24	111	3979	121	2281	38	62	232	6260
الإجمالى	3702	35895	1638918	1216	8262	258781	2447	23368	951637	20789	946062	2471	4918	44157	1897699

مدارس - فصول - تلاميذ حسب الفترة الدراسية  
 للعام الدراسي 2018 / 2019  
 جملة الثانوى العام - مدرسة يوم كامل



المديريات	حكومى			خاص			حضر			ريف			جملة	
	مدارس	فصول	تلاميذ	مدارس	فصول	تلاميذ	مدارس	فصول	تلاميذ	مدارس	فصول	تلاميذ	مدارس	فصول
القاهرة	194	2840	117510	277	1868	55579	471	4708	173089	0	0	471	4708	173089
الاسكندرية	52	935	37299	109	726	23261	161	1661	60560	0	0	161	1661	60560
البحيرة	17	293	13732	4	10	167	13	244	11493	8	59	21	303	13899
الغربية	13	86	3289	6	27	1008	9	47	1434	10	66	19	113	4297
كفر الشيخ	34	411	15152	1	15	634	16	200	7208	19	226	35	426	15786
المنوفية	104	1578	73276	6	29	815	33	603	28651	77	1004	110	1607	74091
القليوبية	106	1806	79832	50	349	12002	88	1260	53876	68	895	156	2155	91834
الدقهلية	136	2173	94969	15	137	3773	61	1101	45802	90	1209	151	2310	98742
دمياط	31	364	14391	1	5	138	18	224	9228	14	145	32	369	14529
الشرقية	49	758	31338	16	72	1701	33	435	17652	32	395	65	830	33039
بورسعيد	6	203	6352	0	0	0	6	203	6352	0	0	6	203	6352
الاسماعيلية	32	436	15104	8	35	920	29	344	11908	11	127	40	471	16024
السويس	19	249	8578	8	60	1899	27	309	10477	0	0	27	309	10477
الجيزة	90	1536	77608	99	654	18553	145	1694	72939	44	496	189	2190	96161
الفيوم	42	519	22782	10	84	2705	21	262	11139	31	341	52	603	25487
بنى سويف	30	435	17454	1	9	236	15	251	9984	16	193	31	444	17690
المنيا	41	765	31418	4	18	574	19	405	16211	26	378	45	783	31992
اسيوط	44	633	24285	8	50	1732	31	416	15457	21	267	52	683	26017
سوهاج	34	559	22556	5	32	1111	19	368	14547	20	223	39	591	23667
قنا	18	239	9877	1	6	292	6	120	5269	13	125	19	245	10169
الأقصر	25	330	13477	1	3	19	17	215	8994	9	118	26	333	13496
أسوان	37	488	16406	0	0	0	18	272	10145	19	216	37	488	16406
مرسى مطروح	7	68	2804	1	6	213	8	74	3017	0	0	8	74	3017
الوادى الجديد	23	181	4521	0	0	0	13	123	3446	10	58	23	181	4521
البحر الاحمر	21	177	5852	20	60	1012	38	230	6714	3	7	41	237	6864
شمال سيناء	21	221	6864	0	0	0	17	195	6179	4	26	21	221	6864
جنوب سيناء	16	82	1985	3	9	89	17	85	2039	2	6	19	91	2074
الإجمالى	1242	18365	768711	654	4264	128433	1349	16049	623810	547	6580	1896	22629	897144



مدارس - فصول - تلاميذ حسب الفترة الدراسية  
 للعام الدراسي 2018 / 2019  
 جملة الثانوى الصناعى - مدرسة يوم كامل



المديريات	حكومى			خاص			حضر			ريف			جملة		
	مدارس	فصول	تلاميذ	مدارس	فصول	تلاميذ	مدارس	فصول	تلاميذ	مدارس	فصول	تلاميذ	مدارس	فصول	تلاميذ
القاهرة	34	564	16263	2	33	762	36	597	17025	0	0	0	36	597	17025
الاسكندرية	9	171	5838	1	11	254	10	182	6092	0	0	0	10	182	6092
البحيرة	2	45	1606	0	0	0	1	9	300	36	1306	1	2	45	1606
الغربية	4	36	1031	0	0	0	2	11	282	25	749	2	4	36	1031
كفر الشيخ	8	136	4796	0	0	0	2	50	1573	86	3223	6	8	136	4796
المنوفية	28	444	13983	0	0	0	9	167	5437	277	8546	19	28	444	13983
القليوبية	23	511	17258	0	0	0	14	356	11847	155	5411	9	23	511	17258
الدقهلية	65	1138	39496	2	19	743	30	617	21140	540	19099	37	67	1157	40239
دمياط	5	100	3206	0	0	0	4	79	2547	21	659	1	5	100	3206
الشرقية	18	321	8515	0	0	0	15	249	5753	72	2762	3	18	321	8515
الاسماعيلية	7	117	3857	0	0	0	5	77	2502	40	1355	2	7	117	3857
السويس	18	374	12904	0	0	0	18	374	12904	0	0	0	18	374	12904
الجيزة	22	289	12544	0	0	0	11	163	7310	126	5234	11	22	289	12544
الفيوم	10	305	11635	0	0	0	9	269	10734	36	901	1	10	305	11635
بنى سويف	11	163	5916	0	0	0	5	91	3070	72	2846	6	11	163	5916
المنيا	2	30	1340	0	0	0	1	2	100	28	1240	1	2	30	1340
اسيوط	5	100	4376	0	0	0	4	87	3914	13	462	1	5	100	4376
سوهاج	7	148	5450	0	0	0	3	72	2467	76	2983	4	7	148	5450
قنا	1	6	491	0	0	0	1	6	491	0	0	0	1	6	491
الاقصر	1	9	279	0	0	0	0	0	0	9	279	1	1	9	279
أسوان	28	280	9056	0	0	0	15	166	5255	114	3801	13	28	280	9056
مرسى مطروح	2	15	534	0	0	0	1	6	150	9	384	1	2	15	534
الوادى الجديد	10	97	2588	0	0	0	10	97	2588	0	0	0	10	97	2588
البحر الاحمر	16	115	3634	0	0	0	16	115	3634	0	0	0	16	115	3634
شمال سيناء	3	54	1284	0	0	0	3	54	1284	0	0	0	3	54	1284
جنوب سيناء	6	73	1143	0	0	0	6	73	1143	0	0	0	6	73	1143
الإجمالى	345	5641	189023	5	63	1759	231	3969	129542	1735	61240	119	350	5704	190782

مدارس - فصول - تلاميذ حسب الفترة الدراسية  
 للعام الدراسي 2018 / 2019  
 جملة الثانوى الزراعى - مدرسة يوم كامل



المديريات	حكومى			خاص			حضر			ريف			جملة		
	مدارس	فصول	تلاميذ	مدارس	فصول	تلاميذ	مدارس	فصول	تلاميذ	مدارس	فصول	تلاميذ	مدارس	فصول	تلاميذ
البحيرة	1	52	1998	0	0	0	1	52	1998	0	0	0	1	52	1998
الغربية	1	9	316	0	0	0	0	0	0	0	0	1	9	316	
كفر الشيخ	3	20	654	0	0	0	1	2	18	2	18	2	3	20	654
المنوفية	9	120	5134	0	0	0	9	120	5134	0	0	0	9	120	5134
القليوبية	11	228	12740	0	0	0	9	170	9429	2	58	2	11	228	12740
الدقهلية	19	262	10002	0	0	0	14	209	8437	5	53	5	19	262	10002
الشرقية	2	21	810	0	0	0	2	21	810	0	0	0	2	21	810
الاسماعيلية	2	43	1977	0	0	0	1	17	888	1	26	1	2	43	1977
الجيزة	3	26	1095	0	0	0	0	0	0	3	26	3	3	26	1095
الفيوم	2	56	4677	0	0	0	2	56	4677	0	0	0	2	56	4677
المنيا	2	9	260	0	0	0	1	3	133	1	6	1	2	9	260
اسيوط	7	109	6552	0	0	0	2	44	2651	5	65	5	7	109	6552
سوهاج	1	37	1443	0	0	0	1	37	1443	0	0	0	1	37	1443
قنا	4	91	4477	0	0	0	3	90	4447	1	1	1	4	91	4477
الأقصر	4	34	1506	0	0	0	3	26	1183	1	8	1	4	34	1506
أسوان	8	99	4274	0	0	0	4	72	3191	4	27	4	8	99	4274
الوادى الجديد	5	64	1997	0	0	0	5	64	1997	0	0	0	5	64	1997
البحر الاحمر	1	3	42	0	0	0	1	3	42	0	0	0	1	3	42
شمال سيناء	1	3	155	0	0	0	1	3	155	0	0	0	1	3	155
جنوب سيناء	2	8	186	0	0	0	1	3	38	1	5	1	2	8	186
<b>الإجمالى</b>	<b>88</b>	<b>1294</b>	<b>60295</b>	<b>0</b>	<b>0</b>	<b>0</b>	<b>61</b>	<b>992</b>	<b>46671</b>	<b>27</b>	<b>302</b>	<b>27</b>	<b>88</b>	<b>1294</b>	<b>60295</b>

مدارس - فصول - تلاميذ حسب الفترة الدراسية  
للعام الدراسي 2019 / 2018  
جملة الثانوى التجارى - مدرسة يوم كامل



المديريات	حكومى			خاص			حضر			ريف			جملة		
	مدارس	فصول	تلاميذ	مدارس	فصول	تلاميذ	مدارس	فصول	تلاميذ	مدارس	فصول	تلاميذ	مدارس	فصول	تلاميذ
القاهرة	4	57	1660	7	76	4163	11	133	5823	0	0	0	11	133	5823
الاسكندرية	1	21	860	0	0	0	1	21	860	0	0	0	1	21	860
البحيرة	2	31	1258	0	0	0	2	31	1258	0	0	0	2	31	1258
الغربية	1	14	488	0	0	0	0	0	0	488	14	1	1	14	488
كفر الشيخ	2	48	1484	0	0	0	2	48	1484	0	0	0	2	48	1484
المنوفية	13	208	6703	1	12	401	5	102	3278	9	118	3826	14	220	7104
القليوبية	9	274	14928	0	0	0	5	207	11493	4	67	3435	9	274	14928
الدقهلية	18	226	8484	0	0	0	7	117	4295	11	109	4189	18	226	8484
دمياط	5	87	2827	0	0	0	3	55	1844	2	32	983	5	87	2827
الشرقية	1	3	94	0	0	0	1	3	94	0	0	0	1	3	94
بورسعيد	2	42	1156	0	0	0	2	42	1156	0	0	0	2	42	1156
الاسماعيلية	7	100	3698	0	0	0	6	90	3316	1	10	382	7	100	3698
السويس	3	82	2919	0	0	0	3	82	2919	0	0	0	3	82	2919
الجيزة	3	49	2418	1	5	118	2	32	1539	2	22	997	4	54	2536
الفيوم	1	22	631	0	0	0	0	0	0	1	22	631	1	22	631
بنى سويف	1	28	946	0	0	0	1	28	946	0	0	0	1	28	946
سوهاج	1	3	70	0	0	0	1	3	70	0	0	0	1	3	70
قتا	2	70	3004	0	0	0	2	70	3004	0	0	0	2	70	3004
الاقصر	1	16	615	0	0	0	1	16	615	0	0	0	1	16	615
أسوان	8	143	5316	2	18	642	3	71	2953	7	90	3005	10	161	5958
مرسى مطروح	1	11	394	0	0	0	1	11	394	0	0	0	1	11	394
البحر الاحمر	9	52	1698	0	0	0	8	49	1577	1	3	121	9	52	1698
شمال سيناء	2	19	798	0	0	0	2	19	798	0	0	0	2	19	798
جنوب سيناء	5	23	688	0	0	0	4	20	560	1	3	128	5	23	688
<b>الإجمالى</b>	<b>102</b>	<b>1629</b>	<b>63137</b>	<b>11</b>	<b>111</b>	<b>5324</b>	<b>73</b>	<b>1250</b>	<b>50276</b>	<b>40</b>	<b>490</b>	<b>18185</b>	<b>113</b>	<b>1740</b>	<b>68461</b>

مدارس - فصول - تلاميذ حسب الفترة الدراسية  
 للعام الدراسي 2018 / 2019  
 جملة ثانوى فندقى - مدرسة يوم كامل



المديريات	حكومى			خاص			حضر			ريف			جملة		
	مدارس	فصول	تلاميذ	مدارس	فصول	تلاميذ	مدارس	فصول	تلاميذ	مدارس	فصول	تلاميذ	مدارس	فصول	تلاميذ
القاهرة	5	65	1905	4	43	1558	9	108	3463	0	0	0	9	108	3463
الاسكندرية	1	25	647	0	0	0	1	25	647	0	0	0	1	25	647
المنوفية	4	31	870	0	0	0	4	31	870	0	0	0	4	31	870
القليوبية	2	23	588	0	0	0	2	23	588	0	0	0	2	23	588
الدقهلية	3	37	1327	0	0	0	3	37	1327	0	0	0	3	37	1327
الاسماعيلية	1	15	293	0	0	0	1	15	293	0	0	0	1	15	293
الجيزة	0	0	0	3	231	9231	3	231	9231	0	0	0	3	231	9231
الفيوم	5	38	1244	0	0	0	5	38	1244	0	0	0	5	38	1244
بنى سويف	0	0	0	1	5	121	0	0	0	0	0	1	5	121	
المنيا	1	4	102	0	0	0	1	4	102	0	0	0	1	4	102
اسيوط	2	16	411	0	0	0	2	16	411	0	0	0	2	16	411
سوهاج	1	18	389	0	0	0	1	18	389	0	0	0	1	18	389
أسوان	2	25	645	0	0	0	2	25	645	0	0	0	2	25	645
مرسى مطروح	1	8	238	0	0	0	1	8	238	0	0	0	1	8	238
البحر الاحمر	4	33	978	1	9	191	5	42	1169	0	0	0	5	42	1169
جنوب سيناء	1	3	75	0	0	0	1	3	75	0	0	0	1	3	75
الإجمالى	33	341	9712	9	288	11101	36	586	19448	43	1365	6	42	629	20813

مدارس - فصول - تلاميذ حسب الفترة الدراسية  
 للعام الدراسي 2018 / 2019  
 جملة التربية الخاصة - مدرسة يوم كامل



المديريات	حكومي			خاص			حضر			ريف			جملة	
	مدارس	فصول	تلاميذ	مدارس	فصول	تلاميذ	مدارس	فصول	تلاميذ	مدارس	فصول	تلاميذ	مدارس	فصول
القاهرة	88	422	3915	7	41	194	95	463	4109	0	0	95	463	4109
الاسكندرية	23	131	1296	0	0	0	23	131	1296	0	0	23	131	1296
البحيرة	9	41	528	0	0	0	7	29	194	12	334	9	41	528
الغربية	9	61	727	0	0	0	7	50	631	11	96	9	61	727
كفر الشيخ	26	133	916	0	0	0	16	94	688	39	228	26	133	916
المنوفية	46	208	2218	0	0	0	41	191	2016	17	202	46	208	2218
القليوبية	35	191	1771	2	10	17	25	139	1333	62	455	37	201	1788
الدقهلية	32	144	1455	0	0	0	23	113	1235	31	220	32	144	1455
دمياط	11	44	360	0	0	0	6	29	267	15	93	11	44	360
الشرقية	29	184	1505	1	3	7	25	153	1306	34	206	30	187	1512
بورسعيد	1	3	18	0	0	0	1	3	18	0	0	1	3	18
الاسماعيلية	17	76	719	0	0	0	15	71	697	5	22	17	76	719
السويس	8	40	247	0	0	0	8	40	247	0	0	8	40	247
الجيزة	46	241	2083	2	16	76	38	210	1992	47	167	48	257	2159
الفيوم	15	83	960	0	0	0	12	70	818	13	142	15	83	960
بنى سويف	25	140	1188	0	0	0	21	121	1028	19	160	25	140	1188
المنيا	21	112	989	0	0	0	17	101	921	11	68	21	112	989
اسيوط	21	155	1736	0	0	0	16	124	1576	31	160	21	155	1736
سوهاج	18	122	1518	0	0	0	17	114	1406	8	112	18	122	1518
قنا	16	78	733	0	0	0	12	62	558	16	175	16	78	733
الأقصر	14	55	461	0	0	0	7	29	258	26	203	14	55	461
أسوان	31	122	855	0	0	0	10	49	391	73	464	31	122	855
مرسى مطروح	8	24	74	0	0	0	8	24	74	0	0	8	24	74
الوادى الجديد	12	44	154	0	0	0	12	44	154	0	0	12	44	154
البحر الاحمر	21	71	300	0	0	0	21	71	300	0	0	21	71	300
شمال سيناء	3	8	25	0	0	0	1	1	7	7	18	3	8	25
جنوب سيناء	5	13	35	0	0	0	4	10	31	3	4	5	13	35
الإجمالي	590	2946	26786	12	70	294	488	2536	23551	480	3529	602	3016	27080

مدارس - فصول - تلاميذ حسب الفترة الدراسية  
 للعام الدراسي 2018 / 2019  
 ما قبل الابتدائي - مدرسة صباحية



المديريات	حكومي			خاص			حضر			ريف			جملة	
	مدارس	فصول	تلاميذ	مدارس	فصول	تلاميذ	مدارس	فصول	تلاميذ	مدارس	فصول	تلاميذ	مدارس	فصول
القاهرة	277	928	36200	217	1034	29401	494	1962	65601	0	0	494	1962	65601
الاسكندرية	206	432	23875	48	174	5148	251	601	28885	3	5	254	606	29023
البحيرة	820	2108	75924	35	141	5055	168	630	24106	687	1619	855	2249	80979
الغربية	492	1379	56704	44	225	8314	119	510	24415	417	1094	536	1604	65018
كفر الشيخ	373	915	38164	2	4	134	60	181	8135	315	738	375	919	38298
المنوفية	102	313	10506	5	10	355	18	64	2236	89	259	107	323	10861
القليوبية	140	423	16529	32	180	6231	70	326	12578	102	277	172	603	22760
الدقهلية	466	1073	37754	16	75	2961	133	430	16115	349	718	482	1148	40715
دمياط	171	592	23415	30	104	3579	80	358	14011	121	338	201	696	26994
الشرقية	655	1481	53295	20	83	2507	108	359	13686	567	1205	675	1564	55802
بورسعيد	96	364	16083	21	83	3294	117	447	19377	0	0	117	447	19377
الاسماعيلية	141	424	16871	18	101	3599	91	348	13805	68	177	159	525	20470
السويس	28	96	3513	1	12	551	29	108	4064	0	0	29	108	4064
الجيزة	145	527	18501	204	1038	29767	264	1297	40547	85	268	349	1565	48268
الفيوم	81	212	7898	34	145	4019	25	110	3650	90	247	115	357	11917
بنى سويف	380	1002	35920	83	297	7667	109	420	14100	354	879	463	1299	43587
المنيا	445	1105	39607	64	264	9092	130	528	19988	379	841	509	1369	48699
اسيوط	332	874	38624	94	219	5885	112	386	16209	314	707	426	1093	44509
سوهاج	508	1351	51374	38	168	5660	113	449	17144	433	1070	546	1519	57034
قنا	392	1128	47538	15	48	1516	75	270	10979	332	906	407	1176	49054
الأقصر	195	510	21508	8	23	838	66	189	8237	137	344	203	533	22346
أسوان	139	301	8920	4	20	635	36	99	3273	107	222	143	321	9555
مرسى مطروح	36	90	2947	3	12	431	28	85	2973	11	17	39	102	3378
الوادى الجديد	63	128	2998	0	0	0	16	36	1214	47	92	63	128	2998
البحر الاحمر	3	12	351	8	50	1187	11	62	1538	0	0	11	62	1538
شمال سيناء	63	148	4768	6	16	183	60	147	4548	9	17	69	164	4951
جنوب سيناء	12	31	1029	2	4	76	9	23	795	5	12	14	35	1105
الإجمالي	6761	17947	690816	1052	4530	138085	2792	10425	392209	5021	12052	7813	22477	828901

مدارس - فصول - تلاميذ حسب الفترة الدراسية  
 للعام الدراسي 2018 / 2019  
 الابتدائي - مدرسة صباحية



جملة			ريف			حضر			خاص			حكومي			المديريات
تلاميذ	فصول	مدارس	تلاميذ	فصول	مدارس	تلاميذ	فصول	مدارس	تلاميذ	فصول	مدارس	تلاميذ	فصول	مدارس	
365503	7916	502	0	0	0	365503	7916	502	95111	3018	220	270392	4898	282	القاهرة
329744	5665	392	7674	113	13	322070	5552	379	22194	692	54	307550	4973	338	الاسكندرية
610824	12020	1072	489565	9589	892	121259	2431	180	16304	451	35	594520	11569	1037	البحيرة
464589	8783	645	345306	6460	514	119283	2323	131	20774	542	33	443815	8241	612	الغربية
252227	5165	468	208948	4290	402	43279	875	66	1089	33	3	251138	5132	465	كفر الشيخ
91410	1764	127	65375	1247	98	26035	517	29	2199	68	5	89211	1696	122	المنوفية
109082	2158	125	62994	1207	80	46088	951	45	13605	376	19	95477	1782	106	القليوبية
334940	6440	587	240425	4591	443	94515	1849	144	5880	156	11	329060	6284	576	الدقهلية
107400	2311	174	62357	1362	114	45043	949	60	8408	209	15	98992	2102	159	دمياط
542962	10763	974	412212	8229	782	130750	2534	192	6746	182	15	536216	10581	959	الشرقية
65798	1590	133	0	0	0	65798	1590	133	8314	211	21	57484	1379	112	بورسعيد
66595	1541	140	32387	749	79	34208	792	61	6771	204	14	59824	1337	126	الاسماعيلية
25372	544	36	0	0	0	25372	544	36	2963	74	3	22409	470	33	السويس
545193	10197	559	178015	3033	181	367178	7164	378	128250	3875	234	416943	6322	325	الجيزة
62774	1297	88	46890	969	67	15884	328	21	12165	301	14	50609	996	74	الفيوم
335076	6845	538	252478	5100	416	82598	1745	122	15343	426	26	319733	6419	512	بنى سويف
461371	9659	761	376508	7690	613	84863	1969	148	31898	881	60	429473	8778	701	المنيا
341829	6556	513	248386	4742	389	93443	1814	124	11324	277	22	330505	6279	491	اسيوط
452195	9394	771	348705	7189	603	103490	2205	168	15684	418	28	436511	8976	743	سوهاج
262753	5837	467	216953	4835	393	45800	1002	74	5647	132	9	257106	5705	458	قنا
64529	1549	154	49182	1180	118	15347	369	36	447	20	3	64082	1529	151	الأقصر
21515	578	55	19024	504	49	2491	74	6	1795	66	5	19720	512	50	أسوان
27404	768	98	10964	386	60	16440	382	38	1307	41	3	26097	727	95	مرسى مطروح
6649	249	34	3471	136	20	3178	113	14	0	0	0	6649	249	34	الوادى الجديد
3502	149	16	246	17	3	3256	132	13	2380	108	10	1122	41	6	البحر الاحمر
55955	1758	229	15071	730	123	40884	1028	106	987	53	6	54968	1705	223	شمال سيناء
1241	65	9	805	48	6	436	17	3	682	31	3	559	34	6	جنوب سيناء
6008432	121561	9667	3693941	74396	6458	2314491	47165	3209	438267	12845	871	5570165	108716	8796	الإجمالي

مدارس - فصول - تلاميذ حسب الفترة الدراسية  
 للعام الدراسي 2018 / 2019  
 جملة التعليم المجتمعي - مدرسة صباحية



المديريات	حكومي			خاص			حضر			ريف			جملة		
	مدارس	فصول	تلاميذ	مدارس	فصول	تلاميذ	مدارس	فصول	تلاميذ	مدارس	فصول	تلاميذ	مدارس	فصول	تلاميذ
القاهرة	56	56	1938	0	0	0	56	56	1938	0	0	0	56	56	1938
الاسكندرية	41	41	1109	0	0	0	39	39	1012	2	2	97	41	41	1109
البحيرة	298	298	7780	0	0	0	22	22	394	276	276	7386	298	298	7780
الغربية	63	63	864	0	0	0	2	2	32	61	61	832	63	63	864
كفر الشيخ	32	32	706	0	0	0	1	1	29	31	31	677	32	32	706
المنوفية	1	1	37	0	0	0	0	0	0	1	1	37	1	1	37
القليوبية	12	12	240	0	0	0	3	3	54	9	9	186	12	12	240
الدقهلية	42	42	752	0	0	0	11	11	224	31	31	528	42	42	752
دمياط	19	19	266	0	0	0	4	4	57	15	15	209	19	19	266
الشرقية	199	199	2904	0	0	0	29	29	497	170	170	2407	199	199	2904
بورسعيد	13	13	197	0	0	0	13	13	197	0	0	0	13	13	197
الاسماعيلية	36	36	591	0	0	0	9	9	122	27	27	469	36	36	591
السويس	14	14	282	0	0	0	14	14	282	0	0	0	14	14	282
الجيزة	38	38	1348	0	0	0	15	15	635	23	23	713	38	38	1348
الفيوم	199	199	5403	0	0	0	16	16	354	183	183	5049	199	199	5403
بنى سويف	160	160	3829	0	0	0	6	6	95	154	154	3734	160	160	3829
المنيا	397	397	10024	0	0	0	12	12	259	385	385	9765	397	397	10024
اسيوط	184	184	5461	0	0	0	16	16	453	168	168	5008	184	184	5461
سوهاج	269	269	7694	0	0	0	28	28	839	241	241	6855	269	269	7694
قنا	103	103	3001	0	0	0	11	11	367	92	92	2634	103	103	3001
الأقصر	74	74	1530	0	0	0	10	10	219	64	64	1311	74	74	1530
أسوان	8	8	163	0	0	0	3	3	73	5	5	90	8	8	163
مرسى مطروح	94	94	5767	0	0	0	74	74	4927	20	20	840	94	94	5767
الوادى الجديد	10	10	65	0	0	0	0	0	0	10	10	65	10	10	65
البحر الاحمر	2	2	11	0	0	0	1	1	8	1	1	3	2	2	11
شمال سيناء	30	30	635	0	0	0	8	8	253	22	22	382	30	30	635
جنوب سيناء	4	4	23	0	0	0	0	0	0	4	4	23	4	4	23
الإجمالي	2398	2398	62620	0	0	0	403	403	13320	1995	1995	49300	2398	2398	62620



مدارس - فصول - تلاميذ حسب الفترة الدراسية  
 للعام الدراسي 2018 / 2019  
 جملة الاعدادى - مدرسة صباحية



المديريات	حكومى			خاص			حضر			ريف			جملة		
	مدارس	فصول	تلاميذ	مدارس	فصول	تلاميذ	مدارس	فصول	تلاميذ	مدارس	فصول	تلاميذ	مدارس	فصول	تلاميذ
القاهرة	232	3212	155039	182	1098	30888	414	4310	185927	0	0	0	414	4310	185927
الاسكندرية	188	2376	121268	43	249	7044	226	2594	126577	5	31	1735	231	2625	128312
البحيرة	626	4625	215259	21	92	2359	110	1126	53134	537	3591	164484	647	4717	217618
الغربية	403	3663	173935	22	137	4969	72	963	47184	353	2837	131720	425	3800	178904
كفر الشيخ	342	2294	99743	3	9	274	52	515	23457	293	1788	76560	345	2303	100017
المنوفية	68	585	26070	4	18	495	15	194	8601	57	409	17964	72	603	26565
القليوبية	81	1134	55081	14	100	3821	34	591	29687	61	643	29215	95	1234	58902
الدقهلية	238	2018	90480	14	89	3238	73	694	30784	179	1413	62934	252	2107	93718
دمياط	103	951	41874	10	62	2255	41	471	21154	72	542	22975	113	1013	44129
الشرقية	629	4597	212576	14	60	1682	113	1073	52341	530	3584	161917	643	4657	214258
بورسعيد	60	551	20326	17	76	2810	77	627	23136	0	0	0	77	627	23136
الاسماعيلية	95	679	28331	6	47	1605	41	345	14152	60	381	15784	101	726	29936
السويس	22	197	7703	4	31	1156	26	228	8859	0	0	0	26	228	8859
الجيزة	195	2928	175436	192	1177	35049	270	2887	141936	117	1218	68549	387	4105	210485
الفيوم	59	535	25405	12	80	2855	15	143	5968	56	472	22292	71	615	28260
بنى سويف	265	2237	106332	16	99	2944	62	667	30388	219	1669	78888	281	2336	109276
المنيا	387	3698	174353	43	202	5688	90	821	32904	340	3079	147137	430	3900	180041
اسيوط	267	2660	122391	10	59	2079	88	930	42225	189	1789	82245	277	2719	124470
سوهاج	364	3397	152970	16	88	2666	87	1002	43240	293	2483	112396	380	3485	155636
قنا	257	2253	97390	3	17	561	39	387	16332	221	1883	81619	260	2270	97951
الأقصر	86	627	26061	1	3	10	18	180	7692	69	450	18379	87	630	26071
أسوان	57	388	14393	4	21	557	12	104	4095	49	305	10855	61	409	14950
مرسى مطروح	74	339	12284	3	9	153	25	170	7038	52	178	5399	77	348	12437
الوادى الجديد	32	111	2362	0	0	0	8	41	1125	24	70	1237	32	111	2362
البحر الاحمر	8	38	1480	9	37	868	15	69	2218	2	6	130	17	75	2348
شمال سيناء	131	697	24850	5	19	262	74	495	19021	62	221	6091	136	716	25112
جنوب سيناء	18	57	1163	2	9	170	7	24	486	13	42	847	20	66	1333
الإجمالى	5287	46847	2184555	670	3888	116458	2104	21651	979661	3853	29084	1321352	5957	50735	2301013

مدارس - فصول - تلاميذ حسب الفترة الدراسية  
 للعام الدراسي 2019 / 2018  
 جملة الثانوى العام - مدرسة صباحية



جملة			ريف			حضر			خاص			حكومى			المديريات
تلاميذ	فصول	مدارس	تلاميذ	فصول	مدارس	تلاميذ	فصول	مدارس	تلاميذ	فصول	مدارس	تلاميذ	فصول	مدارس	
78107	2069	196	0	0	0	78107	2069	196	22160	747	110	55947	1322	86	القاهرة
59994	1356	83	62	3	1	59932	1353	82	5880	151	22	54114	1205	61	الاسكندرية
49753	1198	125	18875	490	66	30878	708	59	7452	218	50	42301	980	75	البحيرة
60650	1297	100	33213	728	69	27437	569	31	2612	66	12	58038	1231	88	الغربية
35683	873	59	15582	407	36	20101	466	23	573	20	2	35110	853	57	كفر الشيخ
8411	183	18	5603	123	13	2808	60	5	134	5	1	8277	178	17	المنوفية
16327	386	43	6871	182	20	9456	204	23	4145	111	23	12182	275	20	القليوبية
16394	369	28	6804	163	16	9590	206	12	1243	36	6	15151	333	22	الدقهلية
14852	398	32	4633	133	15	10219	265	17	443	18	2	14409	380	30	دمياط
62690	1627	137	34463	931	89	28227	696	48	3359	106	20	59331	1521	117	الشرقية
8579	274	27	0	0	0	8579	274	27	2095	57	10	6484	217	17	بورسعيد
6869	213	24	1847	59	9	5022	154	15	1503	50	9	5366	163	15	الاسماعيلية
1143	38	4	0	0	0	1143	38	4	635	19	2	508	19	2	السويس
75978	1648	161	16840	375	46	59138	1273	115	14311	533	100	61667	1115	61	الجيزة
11394	280	20	3950	109	11	7444	171	9	1598	45	5	9796	235	15	الفيوم
26868	628	55	11000	269	29	15868	359	26	2382	66	8	24486	562	47	بنى سويف
29935	736	67	16482	401	41	13453	335	26	871	34	10	29064	702	57	المنيا
32974	843	69	18376	477	44	14598	366	25	2280	62	8	30694	781	61	اسيوط
33633	840	62	14805	382	29	18828	458	33	2833	83	13	30800	757	49	سوهاج
31299	765	58	14444	377	37	16855	388	21	284	6	1	31015	759	57	قنا
3110	74	6	2396	60	5	714	14	1	0	0	0	3110	74	6	الأقصر
2020	74	13	613	28	8	1407	46	5	413	23	5	1607	51	8	أسوان
1432	55	8	290	11	2	1142	44	6	0	0	0	1432	55	8	مرسى مطروح
444	23	4	287	15	3	157	8	1	0	0	0	444	23	4	الوادى الجديد
285	18	6	32	2	1	253	16	5	253	16	5	32	2	1	البحر الاحمر
1101	44	8	229	12	2	872	32	6	60	6	1	1041	38	7	شمال سيناء
107	6	2	81	3	1	26	3	1	81	3	1	26	3	1	جنوب سيناء
670032	16315	1415	227778	5740	593	442254	10575	822	77600	2481	426	592432	13834	989	الإجمالى

مدارس - فصول - تلاميذ حسب الفترة الدراسية  
 للعام الدراسي 2018 / 2019  
 جملة الثانوى الصناعى - مدرسة صباحية



جملة			ريف			حضر			خاص			حكومى			المديريات
تلاميذ	فصول	مدارس	تلاميذ	فصول	مدارس	تلاميذ	فصول	مدارس	تلاميذ	فصول	مدارس	تلاميذ	فصول	مدارس	
27715	890	55	0	0	0	27715	890	55	149	4	1	27566	886	54	القاهرة
9464	311	16	0	0	0	9464	311	16	0	0	0	9464	311	16	الاسكندرية
9944	297	21	3381	103	8	6563	194	13	307	9	1	9637	288	20	البحيرة
11784	353	23	2907	87	9	8877	266	14	0	0	0	11784	353	23	الغربية
12534	329	16	1179	31	2	11355	298	14	0	0	0	12534	329	16	كفر الشيخ
6876	201	10	2711	93	5	4165	108	5	0	0	0	6876	201	10	المنوفية
2649	88	7	155	5	1	2494	83	6	0	0	0	2649	88	7	القليوبية
14028	431	45	2583	85	19	11445	346	26	0	0	0	14028	431	45	الدقهلية
7098	233	17	708	51	2	6390	182	15	0	0	0	7098	233	17	دمياط
4945	145	10	0	0	0	4945	145	10	0	0	0	4945	145	10	الشرقية
7667	289	24	0	0	0	7667	289	24	0	0	0	7667	289	24	بورسعيد
7320	238	24	136	5	2	7184	233	22	0	0	0	7320	238	24	الاسماعيلية
1825	50	3	0	0	0	1825	50	3	0	0	0	1825	50	3	السويس
17463	436	26	4115	84	9	13348	352	17	0	0	0	17463	436	26	الجيزة
14198	332	17	8900	202	10	5298	130	7	0	0	0	14198	332	17	الفيوم
14982	401	18	3688	91	5	11294	310	13	0	0	0	14982	401	18	بنى سويف
14700	314	23	1293	28	3	13407	286	20	0	0	0	14700	314	23	المنيا
11800	297	14	1502	39	4	10298	258	10	0	0	0	11800	297	14	اسيوط
17073	436	23	7400	186	8	9673	250	15	0	0	0	17073	436	23	سوهاج
15555	419	28	5248	129	9	10307	290	19	0	0	0	15555	419	28	قنا
2297	61	5	2297	61	5	0	0	0	0	0	0	2297	61	5	الأقصر
8515	251	18	3171	92	10	5344	159	8	0	0	0	8515	251	18	أسوان
2113	61	10	0	0	0	2113	61	10	0	0	0	2113	61	10	مرسى مطروح
7	2	1	0	0	0	7	2	1	0	0	0	7	2	1	الوادى الجديد
873	31	5	0	0	0	873	31	5	0	0	0	873	31	5	البحر الاحمر
5070	165	11	523	12	2	4547	153	9	0	0	0	5070	165	11	شمال سيناء
126	18	1	126	18	1	0	0	0	0	0	0	126	18	1	جنوب سيناء
248621	7079	471	52023	1402	114	196598	5677	357	456	13	2	248165	7066	469	الإجمالى

مدارس - فصول - تلاميذ حسب الفترة الدراسية  
 للعام الدراسي 2019 / 2018  
 جملة الثانوى الزراعى - مدرسة صباحية



جملة			ريف			حضر			خاص			حكومى			المديريات
تلاميذ	فصول	مدارس	تلاميذ	فصول	مدارس	تلاميذ	فصول	مدارس	تلاميذ	فصول	مدارس	تلاميذ	فصول	مدارس	
5363	87	4	0	0	0	5363	87	4	0	0	0	5363	87	4	الاسكندرية
12765	337	12	2347	67	2	10418	270	10	0	0	0	12765	337	12	البحيرة
8482	209	9	2387	57	3	6095	152	6	0	0	0	8482	209	9	الغربية
3943	113	6	1035	33	2	2908	80	4	0	0	0	3943	113	6	كفر الشيخ
2957	73	6	0	0	0	2957	73	6	0	0	0	2957	73	6	المنوفية
2577	44	3	2413	38	2	164	6	1	0	0	0	2577	44	3	القليوبية
179	4	2	0	0	0	179	4	2	0	0	0	179	4	2	الدقهلية
1894	60	5	1091	29	2	803	31	3	0	0	0	1894	60	5	دمياط
2910	103	7	1475	44	4	1435	59	3	0	0	0	2910	103	7	الشرقية
754	15	2	0	0	0	754	15	2	0	0	0	754	15	2	بورسعيد
5755	140	16	2725	65	9	3030	75	7	0	0	0	5755	140	16	الاسماعيلية
761	21	2	0	0	0	761	21	2	0	0	0	761	21	2	السويس
4358	84	6	662	18	3	3696	66	3	0	0	0	4358	84	6	الجيزة
4378	83	3	3212	54	2	1166	29	1	0	0	0	4378	83	3	الفيوم
12841	308	9	4038	103	3	8803	205	6	0	0	0	12841	308	9	بنى سويف
1208	24	3	879	16	1	329	8	2	0	0	0	1208	24	3	المنيا
3476	60	5	3361	57	4	115	3	1	0	0	0	3476	60	5	اسيوط
5870	146	5	1623	46	2	4247	100	3	0	0	0	5870	146	5	سوهاج
10778	214	11	10564	205	8	214	9	3	0	0	0	10778	214	11	قنا
3967	82	6	3035	63	5	932	19	1	0	0	0	3967	82	6	الاقصر
43	3	1	43	3	1	0	0	0	0	0	0	43	3	1	أسوان
1589	31	3	1375	26	2	214	5	1	0	0	0	1589	31	3	مرسى مطروح
294	9	1	0	0	0	294	9	1	0	0	0	294	9	1	الوادى الجديد
1103	34	3	698	20	1	405	14	2	0	0	0	1103	34	3	شمال سيناء
132	4	1	0	0	0	132	4	1	0	0	0	132	4	1	جنوب سيناء
98377	2288	131	42963	944	56	55414	1344	75	0	0	0	98377	2288	131	الإجمالى

مدارس - فصول - تلاميذ حسب الفترة الدراسية  
 للعام الدراسي 2019 / 2018  
 جملة الثانوى التجارى - مدرسة صباحية



المديريات	حكومى			خاص			حضر			ريف			جملة		
	مدارس	فصول	تلاميذ	مدارس	فصول	تلاميذ	مدارس	فصول	تلاميذ	مدارس	فصول	تلاميذ	مدارس	فصول	تلاميذ
القاهرة	19	413	16722	19	248	12531	38	661	29253	0	0	0	38	661	29253
الاسكندرية	6	111	5949	0	0	0	6	111	5949	0	0	0	6	111	5949
البحيرة	6	96	4404	1	1	12	4	59	2341	38	2075	3	7	97	4416
الغربية	18	299	10819	2	6	35	8	148	5127	157	5727	12	20	305	10854
كفر الشيخ	8	142	6293	0	0	0	2	57	2416	85	3877	6	8	142	6293
المنوفية	5	105	3735	5	11	157	5	76	2750	40	1142	5	10	116	3892
القليوبية	6	141	6825	0	0	0	4	93	3974	48	2851	2	6	141	6825
الدقهلية	16	248	9543	0	0	0	8	127	4489	121	5054	8	16	248	9543
دمياط	8	99	2992	0	0	0	7	81	2444	18	548	1	8	99	2992
الشرقية	21	540	23671	0	0	0	9	266	10928	274	12743	12	21	540	23671
بورسعيد	5	96	2480	2	9	212	7	105	2692	0	0	0	7	105	2692
الاسماعيلية	4	63	2595	0	0	0	2	35	1534	28	1061	2	4	63	2595
السويس	1	13	468	0	0	0	1	13	468	0	0	0	1	13	468
الجيزة	10	238	10932	5	118	5483	12	305	13831	51	2584	3	15	356	16415
الفيوم	3	75	3409	0	0	0	2	54	2310	21	1099	1	3	75	3409
بنى سويف	8	186	6713	0	0	0	3	91	3122	95	3591	5	8	186	6713
المنيا	6	82	3282	0	0	0	5	77	3144	5	138	1	6	82	3282
اسيوط	5	140	5068	0	0	0	5	140	5068	0	0	0	5	140	5068
سوهاج	2	38	1720	1	1	15	1	1	15	38	1720	2	3	39	1735
قنا	3	31	894	4	17	430	6	39	1054	9	270	1	7	48	1324
الأقصر	1	23	975	2	4	117	1	2	51	25	1041	2	3	27	1092
أسوان	3	16	290	1	3	63	1	9	105	10	248	3	4	19	353
مرسى مطروح	6	59	3134	1	4	162	7	63	3296	0	0	0	7	63	3296
الوادى الجديد	2	25	837	0	0	0	2	25	837	0	0	0	2	25	837
البحر الاحمر	1	3	37	0	0	0	0	0	0	3	37	1	1	3	37
شمال سيناء	7	67	2702	0	0	0	3	51	2101	16	601	4	7	67	2702
<b>الإجمالى</b>	<b>180</b>	<b>3349</b>	<b>136489</b>	<b>43</b>	<b>422</b>	<b>19217</b>	<b>149</b>	<b>2689</b>	<b>109299</b>	<b>1082</b>	<b>46407</b>	<b>74</b>	<b>223</b>	<b>3771</b>	<b>155706</b>

مدارس - فصول - تلاميذ حسب الفترة الدراسية  
 للعام الدراسي 2019 / 2018  
 جملة ثانوى فندقى - مدرسة صباحية



جملة			ريف			حضر			خاص			حكومى			المديريات
تلاميذ	فصول	مدارس	تلاميذ	فصول	مدارس	تلاميذ	فصول	مدارس	تلاميذ	فصول	مدارس	تلاميذ	فصول	مدارس	
6379	170	13	0	0	0	6379	170	13	3657	87	3	2722	83	10	القاهرة
1594	44	2	0	0	0	1594	44	2	1390	39	1	204	5	1	الاسكندرية
359	13	2	269	10	1	90	3	1	0	0	0	359	13	2	البحيرة
930	35	3	0	0	0	930	35	3	0	0	0	930	35	3	الغربية
1502	49	5	393	10	2	1109	39	3	0	0	0	1502	49	5	كفر الشيخ
958	41	3	0	0	0	958	41	3	0	0	0	958	41	3	القليوبية
694	22	5	0	0	0	694	22	5	0	0	0	694	22	5	الدقهلية
397	14	2	0	0	0	397	14	2	0	0	0	397	14	2	دمياط
268	11	1	0	0	0	268	11	1	0	0	0	268	11	1	الشرقية
453	22	3	0	0	0	453	22	3	0	0	0	453	22	3	بورسعيد
79	4	1	0	0	0	79	4	1	0	0	0	79	4	1	الاسماعيلية
575	22	2	0	0	0	575	22	2	0	0	0	575	22	2	السويس
2363	81	6	0	0	0	2363	81	6	0	0	0	2363	81	6	الجيزة
283	12	1	283	12	1	0	0	0	0	0	0	283	12	1	بنى سويف
810	38	2	0	0	0	810	38	2	0	0	0	810	38	2	المنيا
36	3	1	0	0	0	36	3	1	0	0	0	36	3	1	اسيوط
1123	36	3	0	0	0	1123	36	3	0	0	0	1123	36	3	سوهاج
1133	42	4	0	0	0	1133	42	4	0	0	0	1133	42	4	قتنا
1414	46	3	0	0	0	1414	46	3	0	0	0	1414	46	3	الاقصر
564	22	5	254	11	2	310	11	3	0	0	0	564	22	5	أسوان
399	11	1	0	0	0	399	11	1	0	0	0	399	11	1	البحر الاحمر
284	11	3	0	0	0	284	11	3	0	0	0	284	11	3	شمال سيناء
71	3	1	71	3	1	0	0	0	0	0	0	71	3	1	جنوب سيناء
22668	752	72	1270	46	7	21398	706	65	5047	126	4	17621	626	68	الإجمالى

مدارس - فصول - تلاميذ حسب الفترة الدراسية  
 للعام الدراسي 2018 / 2019  
 جملة التربية الخاصة - مدرسة صباحية



جملة			ريف			حضر			خاص			حكومي			المديريات
تلاميذ	فصول	مدارس	تلاميذ	فصول	مدارس	تلاميذ	فصول	مدارس	تلاميذ	فصول	مدارس	تلاميذ	فصول	مدارس	
1162	146	28	0	0	0	1162	146	28	0	0	0	1162	146	28	القاهرة
698	64	15	0	0	0	698	64	15	0	0	0	698	64	15	الاسكندرية
1563	153	33	30	4	2	1533	149	31	0	0	0	1563	153	33	البحيرة
1424	148	28	164	26	4	1260	122	24	0	0	0	1424	148	28	الغربية
311	47	12	162	27	7	149	20	5	0	0	0	311	47	12	كفر الشيخ
92	13	6	0	0	0	92	13	6	0	0	0	92	13	6	المنوفية
495	55	13	285	31	7	210	24	6	0	0	0	495	55	13	القليوبية
1184	159	39	405	64	21	779	95	18	0	0	0	1184	159	39	الدقهلية
451	51	17	153	25	7	298	26	10	0	0	0	451	51	17	دمياط
647	95	20	153	41	9	494	54	11	0	0	0	647	95	20	الشرقية
308	57	14	0	0	0	308	57	14	0	0	0	308	57	14	بورسعيد
87	12	4	0	0	0	87	12	4	0	0	0	87	12	4	الإسماعيلية
125	26	6	0	0	0	125	26	6	0	0	0	125	26	6	السويس
1102	153	43	255	43	14	847	110	29	124	25	4	978	128	39	الجيزة
456	72	23	76	21	6	380	51	17	0	0	0	456	72	23	بنى سويف
707	94	23	186	26	7	521	68	16	0	0	0	707	94	23	المنيا
136	41	7	51	21	4	85	20	3	0	0	0	136	41	7	أسيوط
394	41	9	158	18	3	236	23	6	0	0	0	394	41	9	سوهاج
511	66	13	269	34	6	242	32	7	0	0	0	511	66	13	قنا
38	9	4	32	5	3	6	4	1	0	0	0	38	9	4	الأقصر
210	24	6	121	13	3	89	11	3	0	0	0	210	24	6	أسوان
148	42	13	0	0	0	148	42	13	0	0	0	148	42	13	مرسى مطروح
21	7	4	0	0	0	21	7	4	0	0	0	21	7	4	الوادى الجديد
23	7	3	0	0	0	23	7	3	0	0	0	23	7	3	البحر الاحمر
284	72	21	142	30	6	142	42	15	0	0	0	284	72	21	شمال سيناء
61	23	9	7	4	3	54	19	6	0	0	0	61	23	9	جنوب سيناء
12638	1677	413	2649	433	112	9989	1244	301	124	25	4	12514	1652	409	الإجمالي

مدارس - فصول - تلاميذ حسب الفترة الدراسية  
 للعام الدراسي 2019 / 2018  
 ماقبل الابتدائى - مدرسة مسانية



المديريات	حكومى			خاص			حضر			ريف			جملة		
	مدارس	فصول	تلاميذ	مدارس	فصول	تلاميذ	مدارس	فصول	تلاميذ	مدارس	فصول	تلاميذ	مدارس	فصول	تلاميذ
القاهرة	1	2	92	1	2	8	2	4	100	0	0	0	2	4	100
البحيرة	1	1	40	0	0	0	1	1	40	0	0	0	1	1	40
المنوفية	0	0	0	1	6	241	1	6	241	0	0	0	1	6	241
القليوبية	1	3	85	0	0	0	1	3	85	0	0	1	1	3	85
الدقهلية	1	2	50	0	0	0	1	2	50	0	0	1	1	2	50
الشرقية	1	2	78	0	0	0	1	2	78	0	0	1	1	2	78
المنيا	2	4	121	0	0	0	1	1	45	3	76	1	2	4	121
اسيوط	0	0	0	1	2	40	0	0	0	2	40	1	1	2	40
الإجمالى	7	14	466	3	10	289	5	12	426	5	12	329	10	24	755



مدارس - فصول - تلاميذ حسب الفترة الدراسية  
 للعام الدراسي 2018 / 2019  
 الابتدائي - مدرسة مسانية



جملة			ريف			حضر			خاص			حكومي			المديريات
تلاميذ	فصول	مدارس	تلاميذ	فصول	مدارس	تلاميذ	فصول	مدارس	تلاميذ	فصول	مدارس	تلاميذ	فصول	مدارس	
75159	1192	50	0	0	0	75159	1192	50	87	6	1	75072	1186	49	القاهرة
85134	1414	78	0	0	0	85134	1414	78	291	12	1	84843	1402	77	الاسكندرية
44303	837	75	24058	464	43	20245	373	32	0	0	0	44303	837	75	البحيرة
45768	888	79	28349	545	49	17419	343	30	0	0	0	45768	888	79	الغربية
7413	149	16	6661	136	15	752	13	1	0	0	0	7413	149	16	كفر الشيخ
30382	586	48	27556	526	43	2826	60	5	0	0	0	30382	586	48	المنوفية
18445	368	18	8355	140	8	10090	228	10	0	0	0	18445	368	18	القليوبية
34205	654	57	21728	406	32	12477	248	25	0	0	0	34205	654	57	الدقهلية
4477	107	10	2944	68	6	1533	39	4	0	0	0	4477	107	10	دمياط
54704	1080	102	40663	800	76	14041	280	26	0	0	0	54704	1080	102	الشرقية
70	6	1	0	0	0	70	6	1	0	0	0	70	6	1	بورسعيد
842	20	2	630	14	1	212	6	1	0	0	0	842	20	2	الاسماعيلية
97706	1264	63	29351	390	21	68355	874	42	0	0	0	97706	1264	63	الجيزة
3297	65	5	1672	30	2	1625	35	3	0	0	0	3297	65	5	الفيوم
13103	249	16	10340	200	13	2763	49	3	0	0	0	13103	249	16	بنى سويف
43927	922	74	30923	644	52	13004	278	22	0	0	0	43927	922	74	المنيا
34679	692	53	22736	456	34	11943	236	19	0	0	0	34679	692	53	اسيوط
22402	514	49	17548	397	38	4854	117	11	0	0	0	22402	514	49	سوهاج
9318	219	22	9013	205	20	305	14	2	0	0	0	9318	219	22	قنا
7510	177	18	2987	71	8	4523	106	10	0	0	0	7510	177	18	الاقصر
472	21	3	238	6	1	234	15	2	0	0	0	472	21	3	أسوان
6509	135	10	0	0	0	6509	135	10	0	0	0	6509	135	10	مرسى مطروح
639825	11559	849	285752	5498	462	354073	6061	387	378	18	2	639447	11541	847	الإجمالي

مدارس - فصول - تلاميذ حسب الفترة الدراسية  
 للعام الدراسي 2018 / 2019  
 جملة التعليم المجتمعي - مدرسة مسائية



جملة			ريف			حضر			خاص			حكومي			المديريات
تلاميذ	فصول	مدارس	تلاميذ	فصول	مدارس	تلاميذ	فصول	مدارس	تلاميذ	فصول	مدارس	تلاميذ	فصول	مدارس	
35	1	1	0	0	0	35	1	1	0	0	0	35	1	1	القاهرة
111	1	1	0	0	0	111	1	1	0	0	0	111	1	1	القليوبية
349	4	4	349	4	4	0	0	0	0	0	0	349	4	4	المنيا
95	6	6	56	3	3	39	3	3	0	0	0	95	6	6	اسيوط
590	12	12	405	7	7	185	5	5	0	0	0	590	12	12	الإجمالي

مدارس - فصول - تلاميذ حسب الفترة الدراسية  
 للعام الدراسي 2018 / 2019  
 جملة الاعدادى - مدرسة مسائية



جملة			ريف			حضر			خاص			حكومي			المديريات
تلاميذ	فصول	مدارس	تلاميذ	فصول	مدارس	تلاميذ	فصول	مدارس	تلاميذ	فصول	مدارس	تلاميذ	فصول	مدارس	
30069	575	36	0	0	0	30069	575	36	55	3	1	30014	572	35	القاهرة
34449	625	39	0	0	0	34449	625	39	107	6	1	34342	619	38	الاسكندرية
58802	1239	166	43966	935	140	14836	304	26	0	0	0	58802	1239	166	البحيرة
27527	522	49	11397	249	32	16130	273	17	0	0	0	27527	522	49	الغربية
16884	377	44	10996	245	34	5888	132	10	0	0	0	16884	377	44	كفر الشيخ
28018	397	44	7832	189	24	20186	208	20	0	0	0	28018	397	44	المنوفية
23408	526	42	9212	194	23	14196	332	19	0	0	0	23408	526	42	القليوبية
14398	289	38	9884	213	29	4514	76	9	0	0	0	14398	289	38	الدقهلية
3275	68	6	2587	56	5	688	12	1	0	0	0	3275	68	6	دمياط
41220	913	139	30812	688	113	10408	225	26	0	0	0	41220	913	139	الشرقية
257	16	2	0	0	0	257	16	2	0	0	0	257	16	2	بورسعيد
866	27	4	367	9	2	499	18	2	0	0	0	866	27	4	الاسماعيلية
1281	27	3	0	0	0	1281	27	3	0	0	0	1281	27	3	السويس
39009	628	44	13175	227	23	25834	401	21	0	0	0	39009	628	44	الجيزة
9751	210	19	5598	117	12	4153	93	7	0	0	0	9751	210	19	الفيوم
11897	253	35	9386	198	30	2511	55	5	0	0	0	11897	253	35	بنى سويف
21729	460	62	18124	382	52	3605	78	10	0	0	0	21729	460	62	المنيا
55549	1112	90	33164	755	74	22385	357	16	0	0	0	55549	1112	90	اسيوط
24799	568	64	20034	455	55	4765	113	9	0	0	0	24799	568	64	سوهاج
28593	635	78	22966	495	64	5627	140	14	0	0	0	28593	635	78	قنا
6732	109	18	2567	61	11	4165	48	7	0	0	0	6732	109	18	الأقصر
2513	67	11	1710	47	8	803	20	3	0	0	0	2513	67	11	أسوان
410	9	1	0	0	0	410	9	1	0	0	0	410	9	1	مرسى مطروح
693	10	1	0	0	0	693	10	1	0	0	0	693	10	1	البحر الاحمر
439	14	3	142	4	1	297	10	2	0	0	0	439	14	3	شمال سيناء
193	6	1	0	0	0	193	6	1	0	0	0	193	6	1	جنوب سيناء
482761	9682	1039	253919	5519	732	228842	4163	307	162	9	2	482599	9673	1037	الإجمالي

مدارس - فصول - تلاميذ حسب الفترة الدراسية  
للعام الدراسي 2018 / 2019  
جملة الثانوى العام - مدرسة مسانية



جملة			ريف			حضر			خاص			حكومى			المديريات
تلاميذ	فصول	مدارس	تلاميذ	فصول	مدارس	تلاميذ	فصول	مدارس	تلاميذ	فصول	مدارس	تلاميذ	فصول	مدارس	
7564	243	31	0	0	0	7564	243	31	7149	219	29	415	24	2	القاهرة
7133	180	18	0	0	0	7133	180	18	6914	168	16	219	12	2	الاسكندرية
5727	156	21	1401	47	9	4326	109	12	2711	91	18	3016	65	3	البحيرة
4597	116	20	2585	65	11	2012	51	9	1541	43	12	3056	73	8	الغربية
324	8	1	0	0	0	324	8	1	324	8	1	0	0	0	كفر الشيخ
5423	135	13	2934	76	7	2489	59	6	1198	37	6	4225	98	7	المنوفية
2893	84	16	2058	62	12	835	22	4	1749	54	14	1144	30	2	القليوبية
1029	26	5	845	21	4	184	5	1	632	16	4	397	10	1	الدقهلية
270	13	3	0	0	0	270	13	3	270	13	3	0	0	0	دمياط
11390	323	38	3838	115	19	7552	208	19	7704	224	30	3686	99	8	الشرقية
925	33	7	42	2	1	883	31	6	910	30	6	15	3	1	الاسماعيلية
12898	272	31	2706	48	5	10192	224	26	9355	219	28	3543	53	3	الجيزة
2659	66	9	403	8	2	2256	58	7	2659	66	9	0	0	0	الفيوم
960	29	4	131	4	1	829	25	3	960	29	4	0	0	0	بنى سويف
1287	35	6	1133	31	5	154	4	1	154	4	1	1133	31	5	المنيا
2474	98	20	227	8	3	2247	90	17	2451	94	19	23	4	1	اسيوط
2404	57	4	1151	27	2	1253	30	2	1253	30	2	1151	27	2	قنا
641	18	2	0	0	0	641	18	2	641	18	2	0	0	0	الأقصر
457	26	6	161	10	2	296	16	4	442	24	5	15	2	1	أسوان
152	5	2	0	0	0	152	5	2	152	5	2	0	0	0	مرسى مطروح
71207	1923	257	19615	524	83	51592	1399	174	49169	1392	211	22038	531	46	الإجمالى

مدارس - فصول - تلاميذ حسب الفترة الدراسية  
 للعام الدراسي 2018 / 2019  
 جملة الثانوى الصناعى - مدرسة مسانية



جملة			ريف			حضر			خاص			حكومى			المديريات
تلاميذ	فصول	مدارس	تلاميذ	فصول	مدارس	تلاميذ	فصول	مدارس	تلاميذ	فصول	مدارس	تلاميذ	فصول	مدارس	
445	16	4	0	0	0	445	16	4	0	0	0	445	16	4	القاهرة
1742	47	4	0	0	0	1742	47	4	0	0	0	1742	47	4	الاسكندرية
1895	67	6	925	23	2	970	44	4	347	24	1	1548	43	5	البحيرة
771	32	3	306	14	2	465	18	1	0	0	0	771	32	3	الغربية
270	15	2	77	3	1	193	12	1	0	0	0	270	15	2	كفر الشيخ
4370	102	6	839	29	3	3531	73	3	0	0	0	4370	102	6	المنوفية
541	23	4	0	0	0	541	23	4	0	0	0	541	23	4	القليوبية
1408	41	7	28	2	1	1380	39	6	0	0	0	1408	41	7	الدقهلية
594	14	1	0	0	0	594	14	1	0	0	0	594	14	1	دمياط
1972	68	5	1850	62	4	122	6	1	0	0	0	1972	68	5	الشرقية
1418	47	4	0	0	0	1418	47	4	0	0	0	1418	47	4	الجيزة
258	7	3	76	2	2	182	5	1	0	0	0	258	7	3	الفيوم
965	19	2	308	7	1	657	12	1	0	0	0	965	19	2	بنى سويف
1376	32	6	163	2	1	1213	30	5	0	0	0	1376	32	6	المنيا
153	12	1	0	0	0	153	12	1	0	0	0	153	12	1	اسيوط
2463	67	7	0	0	0	2463	67	7	0	0	0	2463	67	7	سوهاج
3872	93	8	184	6	3	3688	87	5	0	0	0	3872	93	8	قنا
525	13	1	0	0	0	525	13	1	0	0	0	525	13	1	الأقصر
1749	39	4	384	9	2	1365	30	2	0	0	0	1749	39	4	أسوان
638	15	2	379	8	1	259	7	1	0	0	0	638	15	2	مرسى مطروح
284	9	1	0	0	0	284	9	1	0	0	0	284	9	1	البحر الاحمر
27709	778	81	5519	167	23	22190	611	58	347	24	1	27362	754	80	الإجمالى

مدارس - فصول - تلاميذ حسب الفترة الدراسية  
 للعام الدراسي 2018 / 2019  
 جملة الثانوى الزراعى - مدرسة مسائية



جملة			ريف			حضر			خاص			حكومى			المديريات
تلاميذ	فصول	مدارس	تلاميذ	فصول	مدارس	تلاميذ	فصول	مدارس	تلاميذ	فصول	مدارس	تلاميذ	فصول	مدارس	
531	15	1	0	0	0	531	15	1	0	0	0	531	15	1	البحيرة
780	20	2	780	20	2	0	0	0	0	0	0	780	20	2	كفر الشيخ
980	28	3	0	0	0	980	28	3	0	0	0	980	28	3	الشرقية
1111	24	1	1111	24	1	0	0	0	0	0	0	1111	24	1	الاسماعيلية
58	2	1	0	0	0	58	2	1	0	0	0	58	2	1	الجيزة
217	4	1	0	0	0	217	4	1	0	0	0	217	4	1	المنيا
10	1	1	0	0	0	10	1	1	0	0	0	10	1	1	اسيوط
3687	94	10	1891	44	3	1796	50	7	0	0	0	3687	94	10	الإجمالى

مدارس - فصول - تلاميذ حسب الفترة الدراسية  
 للعام الدراسي 2019 / 2018  
 جملة الثانوى التجارى - مدرسة مسانية



المديريات	حكومى			خاص			حضر			ريف			جملة		
	مدارس	فصول	تلاميذ	مدارس	فصول	تلاميذ	مدارس	فصول	تلاميذ	مدارس	فصول	تلاميذ	مدارس	فصول	تلاميذ
القاهرة	4	57	1997	24	369	18909	28	426	20906	0	0	0	28	426	20906
الاسكندرية	12	202	11185	17	114	7405	29	316	18590	0	0	0	29	316	18590
البحيرة	9	141	6515	1	1	4	5	77	3666	65	2853	5	10	142	6519
الغربية	28	373	13859	6	14	111	12	145	5022	242	8948	22	34	387	13970
كفر الشيخ	3	105	4899	0	0	0	0	0	0	105	4899	3	3	105	4899
المنوفية	6	127	4681	3	6	178	6	108	4060	25	799	3	9	133	4859
القليوبية	18	310	15277	0	0	0	7	161	9393	149	5884	11	18	310	15277
الدقهلية	15	188	8037	0	0	0	4	38	1365	150	6672	11	15	188	8037
دمياط	4	71	2654	0	0	0	3	46	1687	25	967	1	4	71	2654
الشرقية	19	446	19725	1	6	176	7	174	7269	278	12632	13	20	452	19901
بورسعيد	0	0	0	1	6	186	1	6	186	0	0	0	1	6	186
الجيزة	1	30	1858	33	669	42496	23	555	32975	144	11379	11	34	699	44354
الفيوم	1	29	1210	5	68	3639	3	36	2252	61	2597	3	6	97	4849
بنى سويف	2	63	2783	0	0	0	1	40	1843	23	940	1	2	63	2783
المنيا	1	26	1075	0	0	0	0	0	0	26	1075	1	1	26	1075
اسيوط	7	121	4954	5	24	1177	4	23	1168	122	4963	8	12	145	6131
سوهاج	20	303	14084	4	42	2161	2	26	1119	319	15126	22	24	345	16245
قتنا	6	133	5515	11	90	3619	5	37	1411	186	7723	12	17	223	9134
الاقصر	2	49	1933	0	0	0	1	20	816	29	1117	1	2	49	1933
أسوان	4	37	1410	4	34	1133	7	68	2454	3	89	1	8	71	2543
مرسى مطروح	0	0	0	1	2	107	1	2	107	0	0	0	1	2	107
الإجمالى	162	2811	123651	116	1445	81301	149	2304	116289	1952	88663	129	278	4256	204952

مدارس - فصول - تلاميذ حسب الفترة الدراسية  
 للعام الدراسي 2018 / 2019  
 جملة ثانوى فندقى - مدرسة مسائية



جملة			ريف			حضر			خاص			حكومى			المديريات
تلاميذ	فصول	مدارس	تلاميذ	فصول	مدارس	تلاميذ	فصول	مدارس	تلاميذ	فصول	مدارس	تلاميذ	فصول	مدارس	
2430	65	3	0	0	0	2430	65	3	2132	57	2	298	8	1	القاهرة
423	13	1	0	0	0	423	13	1	423	13	1	0	0	0	الاسكندرية
2853	78	4	0	0	0	2853	78	4	2555	70	3	298	8	1	الإجمالى



مدارس - فصول - تلاميذ حسب الفترة الدراسية  
 للعام الدراسي 2018 / 2019  
 جملة التربية الخاصة - مدرسة مسانية



جملة			ريف			حضر			خاص			حكومي			المديريات
تلاميذ	فصول	مدارس	تلاميذ	فصول	مدارس	تلاميذ	فصول	مدارس	تلاميذ	فصول	مدارس	تلاميذ	فصول	مدارس	
40	9	2	0	0	0	40	9	2	0	0	0	40	9	2	الأقصر
40	9	2	0	0	0	40	9	2	0	0	0	40	9	2	الإجمالي

مدارس - فصول - تلاميذ حسب الفترة الدراسية  
 للعام الدراسي 2018 / 2019  
 ما قبل الابتدائي - مدرسة واحدة فترتين او اكثر



جملة			ريف			حضر			خاص			حكومي			المديريات
تلاميذ	فصول	مدارس	تلاميذ	فصول	مدارس	تلاميذ	فصول	مدارس	تلاميذ	فصول	مدارس	تلاميذ	فصول	مدارس	
4625	117	21	0	0	0	4625	117	21	0	0	0	4625	117	21	القاهرة
50	2	1	50	2	1	0	0	0	0	0	0	50	2	1	البحيرة
69	2	1	69	2	1	0	0	0	0	0	0	69	2	1	الغربية
78	2	1	0	0	0	78	2	1	0	0	0	78	2	1	الشرقية
4973	113	16	0	0	0	4973	113	16	0	0	0	4973	113	16	الجيزة
551	12	2	191	4	1	360	8	1	0	0	0	551	12	2	المنيا
178	4	2	178	4	2	0	0	0	0	0	0	178	4	2	قنا
10524	252	44	488	12	5	10036	240	39	0	0	0	10524	252	44	الإجمالي

مدارس - فصول - تلاميذ حسب الفترة الدراسية  
للعام الدراسي 2018 / 2019  
الابتدائي - مدرسة واحدة فترتين او اكثر



المديريات	حكومي			خاص			حضر			ريف			جملة		
	مدارس	فصول	تلاميذ	مدارس	فصول	تلاميذ	مدارس	فصول	تلاميذ	مدارس	فصول	تلاميذ	مدارس	فصول	تلاميذ
القاهرة	11	291	18157	0	0	0	11	291	18157	0	0	0	11	291	18157
الاسكندرية	3	32	1161	2	26	969	5	58	2130	0	0	0	5	58	2130
البحيرة	94	1624	92781	0	0	0	20	450	26219	0	0	74	94	1624	92781
الغربية	49	1035	57568	0	0	0	11	328	18737	0	0	38	49	1035	57568
كفر الشيخ	52	982	50360	0	0	0	15	351	18565	0	0	37	52	982	50360
المنوفية	53	889	48192	0	0	0	13	210	10732	0	0	40	53	889	48192
القليوبية	60	1759	111789	0	0	0	19	823	54231	0	0	41	60	1759	111789
الدقهلية	47	636	34187	0	0	0	12	188	10078	0	0	35	47	636	34187
دمياط	9	215	10558	0	0	0	5	122	6058	0	0	4	9	215	10558
الشرقية	103	1524	79577	0	0	0	27	436	21025	0	0	76	103	1524	79577
الاسماعيلية	1	12	574	0	0	0	0	0	0	0	0	1	1	12	574
الجيزة	68	2217	156121	0	0	0	39	1426	97030	0	0	29	68	2217	156121
الفيوم	15	322	18260	0	0	0	4	92	5088	0	0	11	15	322	18260
بنى سويف	17	296	15602	0	0	0	5	80	3997	0	0	12	17	296	15602
المنيا	150	2294	116066	0	0	0	24	351	19153	0	0	126	150	2294	116066
اسيوط	114	1829	94110	0	0	0	15	219	10484	0	0	99	114	1829	94110
سوهاج	55	986	49742	0	0	0	15	289	15377	0	0	40	55	986	49742
قتنا	58	925	41911	0	0	0	10	177	7795	0	0	48	58	925	41911
الاقصر	18	270	12969	0	0	0	11	171	8125	0	0	7	18	270	12969
أسوان	12	138	5731	0	0	0	1	12	541	0	0	11	12	138	5731
مرسى مطروح	6	94	5281	0	0	0	6	94	5281	0	0	0	6	94	5281
الإجمالي	995	18370	1020697	2	26	969	268	6168	358803	995	26	2	997	18396	1021666

مدارس - فصول - تلاميذ حسب الفترة الدراسية  
 للعام الدراسي 2019 / 2018  
 جملة الاعدادى - مدرسة واحدة فترتين او اكثر



جملة			ريف			حضر			خاص			حكومى			المديريات
تلاميذ	فصول	مدارس	تلاميذ	فصول	مدارس	تلاميذ	فصول	مدارس	تلاميذ	فصول	مدارس	تلاميذ	فصول	مدارس	
6258	96	3	0	0	0	6258	96	3	0	0	0	6258	96	3	القاهرة
30658	592	36	20515	372	26	10143	220	10	0	0	0	30658	592	36	البحيرة
35112	681	42	16966	345	26	18146	336	16	0	0	0	35112	681	42	الغربية
6485	139	14	5125	113	12	1360	26	2	0	0	0	6485	139	14	كفر الشيخ
11564	234	14	9664	192	12	1900	42	2	0	0	0	11564	234	14	المنوفية
27914	459	17	12139	216	10	15775	243	7	0	0	0	27914	459	17	القليوبية
8475	196	12	4909	100	7	3566	96	5	0	0	0	8475	196	12	الدقهلية
20204	424	31	10756	223	19	9448	201	12	0	0	0	20204	424	31	الشرقية
50542	896	31	15636	224	12	34906	672	19	0	0	0	50542	896	31	الجيزة
4374	84	4	4374	84	4	0	0	0	0	0	0	4374	84	4	الفيوم
69336	1392	84	54831	1092	66	14505	300	18	0	0	0	69336	1392	84	المنيا
18764	398	22	15354	321	18	3410	77	4	0	0	0	18764	398	22	اسيوط
26262	542	29	19826	394	23	6436	148	6	0	0	0	26262	542	29	سوهاج
12021	264	16	9139	196	12	2882	68	4	0	0	0	12021	264	16	قنا
1448	33	3	727	17	2	721	16	1	0	0	0	1448	33	3	الأقصر
1414	35	3	1044	23	2	370	12	1	0	0	0	1414	35	3	أسوان
330831	6465	361	201005	3912	251	129826	2553	110	0	0	0	330831	6465	361	الإجمالى

مدارس - فصول - تلاميذ حسب الفترة الدراسية  
 للعام الدراسي 2018 / 2019  
 جملة الثانوى العام - مدرسة واحدة فترتين او اكثر



المديريات	حكومى			خاص			حضر			ريف			جملة	
	مدارس	فصول	تلاميذ	مدارس	فصول	تلاميذ	مدارس	فصول	تلاميذ	مدارس	فصول	تلاميذ	مدارس	فصول
القاهرة	3	127	5900	1	11	225	4	138	6125	0	0	4	138	6125
الاسكندرية	1	34	1964	0	0	0	1	34	1964	0	0	1	34	1964
البحيرة	6	265	12787	4	23	744	8	234	11241	2	54	10	288	13531
الغربية	15	460	22504	0	0	0	8	325	16568	7	135	15	460	22504
كفر الشيخ	1	44	1766	1	16	699	2	60	2465	0	0	2	60	2465
المنوفية	1	16	707	0	0	0	0	0	0	1	16	1	16	707
القليوبية	4	128	5862	0	0	0	2	72	3304	2	56	4	128	5862
الدقهلية	9	219	9405	0	0	0	4	121	5322	5	98	9	219	9405
الشرقية	19	483	20758	1	11	503	14	378	16426	6	116	20	494	21261
الجيزة	7	244	13534	0	0	0	6	228	12538	1	16	7	244	13534
الفيوم	2	42	2197	0	0	0	1	23	1244	1	19	2	42	2197
المنيا	12	282	13060	0	0	0	6	208	10493	6	74	12	282	13060
اسيوط	2	44	1818	0	0	0	1	22	926	1	22	2	44	1818
سوهاج	1	24	1096	0	0	0	1	24	1096	0	0	1	24	1096
الإجمالى	83	2412	113358	7	61	2171	58	1867	89712	32	606	90	2473	115529

مدارس - فصول - تلاميذ حسب الفترة الدراسية  
 للعام الدراسي 2019 / 2018  
 جملة الثانوى الصناعى - مدرسة واحدة فترتين او اكثر



جملة			ريف			حضر			خاص			حكومى			المديريات
تلاميذ	فصول	مدارس	تلاميذ	فصول	مدارس	تلاميذ	فصول	مدارس	تلاميذ	فصول	مدارس	تلاميذ	فصول	مدارس	
16783	536	14	0	0	0	16783	536	14	0	0	0	16783	536	14	القاهرة
11844	374	7	0	0	0	11844	374	7	0	0	0	11844	374	7	الاسكندرية
71499	1939	50	13939	361	9	57560	1578	41	0	0	0	71499	1939	50	البحيرة
33168	908	27	3772	123	4	29396	785	23	0	0	0	33168	908	27	الغربية
10344	282	7	829	22	1	9515	260	6	0	0	0	10344	282	7	كفر الشيخ
16588	490	16	1639	50	3	14949	440	13	0	0	0	16588	490	16	المنوفية
30144	833	23	8329	222	7	21815	611	16	0	0	0	30144	833	23	القليوبية
24917	702	25	9824	268	11	15093	434	14	0	0	0	24917	702	25	الدقهلية
8603	236	9	0	0	0	8603	236	9	0	0	0	8603	236	9	دمياط
54777	1550	35	5985	168	6	48792	1382	29	0	0	0	54777	1550	35	الشرقية
900	24	1	0	0	0	900	24	1	0	0	0	900	24	1	الاسماعيلية
13047	331	7	2414	47	1	10633	284	6	0	0	0	13047	331	7	الجيزة
12345	295	7	5028	99	2	7317	196	5	0	0	0	12345	295	7	الفيوم
8140	236	7	0	0	0	8140	236	7	0	0	0	8140	236	7	بنى سويف
48732	1012	21	3116	68	1	45616	944	20	0	0	0	48732	1012	21	المنيا
15994	359	14	891	42	2	15103	317	12	0	0	0	15994	359	14	اسيوط
25559	648	17	3733	95	5	21826	553	12	0	0	0	25559	648	17	سوهاج
15085	355	14	7138	165	6	7947	190	8	0	0	0	15085	355	14	قنا
10726	284	17	946	28	2	9780	256	15	0	0	0	10726	284	17	الاقصر
4804	135	6	827	24	2	3977	111	4	0	0	0	4804	135	6	أسوان
1220	33	1	0	0	0	1220	33	1	0	0	0	1220	33	1	مرسى مطروح
435219	11562	325	68410	1782	62	366809	9780	263	0	0	0	435219	11562	325	الإجمالى

مدارس - فصول - تلاميذ حسب الفترة الدراسية  
 للعام الدراسي 2018 / 2019  
 جملة الثانوى الزراعى - مدرسة واحدة فترتين او اكثر



جملة			ريف			حضر			خاص			حكومى			المديريات
تلاميذ	فصول	مدارس	تلاميذ	فصول	مدارس	تلاميذ	فصول	مدارس	تلاميذ	فصول	مدارس	تلاميذ	فصول	مدارس	
7556	196	5	0	0	0	7556	196	5	0	0	0	7556	196	5	كفر الشيخ
9421	294	7	2387	75	1	7034	219	6	0	0	0	9421	294	7	الشرقية
961	21	1	0	0	0	961	21	1	0	0	0	961	21	1	الإسماعيلية
3784	68	1	0	0	0	3784	68	1	0	0	0	3784	68	1	الفيوم
29957	494	7	0	0	0	29957	494	7	0	0	0	29957	494	7	المنيا
5666	165	4	0	0	0	5666	165	4	0	0	0	5666	165	4	اسيوط
5777	115	2	0	0	0	5777	115	2	0	0	0	5777	115	2	قنا
63122	1353	27	2387	75	1	60735	1278	26	0	0	0	63122	1353	27	الإجمالى

مدارس - فصول - تلاميذ حسب الفترة الدراسية  
 للعام الدراسي 2019 / 2018  
 جملة الثانوى التجارى - مدرسة واحدة فترتين او اكثر



المديريات	حكومى			خاص			حضر			ريف			جملة		
	مدارس	فصول	تلاميذ	مدارس	فصول	تلاميذ	مدارس	فصول	تلاميذ	مدارس	فصول	تلاميذ	مدارس	فصول	تلاميذ
القاهرة	2	66	2953	0	0	0	2	66	2953	0	0	0	2	66	2953
الاسكندرية	2	51	2462	0	0	0	2	51	2462	0	0	0	2	51	2462
البحيرة	12	388	16983	0	0	0	9	326	14541	3	62	2442	12	388	16983
الغربية	10	244	9105	1	1	1	5	121	4281	6	124	4825	11	245	9106
كفر الشيخ	17	620	25718	0	0	0	11	438	17078	6	182	8640	17	620	25718
المنوفية	11	353	13289	0	0	0	4	147	5327	7	206	7962	11	353	13289
القليوبية	3	107	5096	0	0	0	2	94	4520	1	13	576	3	107	5096
الدقهلية	9	215	8921	0	0	0	4	74	2908	5	141	6013	9	215	8921
دمياط	1	16	482	0	0	0	1	16	482	0	0	0	1	16	482
الشرقية	19	788	35815	0	0	0	11	533	24250	8	255	11565	19	788	35815
الاسماعيلية	2	39	1356	0	0	0	2	39	1356	0	0	0	2	39	1356
الجيزة	4	246	13429	0	0	0	4	246	13429	0	0	0	4	246	13429
الفيوم	8	557	26466	0	0	0	4	277	12512	4	280	13954	8	557	26466
بنى سويف	3	153	6626	0	0	0	3	153	6626	0	0	0	3	153	6626
المنيا	9	652	39621	0	0	0	8	583	35310	1	69	4311	9	652	39621
اسيوط	15	644	26946	0	0	0	9	454	19182	6	190	7764	15	644	26946
سوهاج	18	979	45157	1	31	1736	13	799	38088	6	211	8805	19	1010	46893
قنا	10	286	10136	1	9	304	10	284	10035	1	11	405	11	295	10440
الاقصر	3	126	4801	0	0	0	2	110	4300	1	16	501	3	126	4801
أسوان	3	71	2830	0	0	0	2	36	1479	1	35	1351	3	71	2830
مرسى مطروح	1	8	330	0	0	0	1	8	330	0	0	0	1	8	330
<b>الإجمالى</b>	<b>162</b>	<b>6609</b>	<b>298522</b>	<b>3</b>	<b>41</b>	<b>2041</b>	<b>109</b>	<b>4855</b>	<b>221449</b>	<b>56</b>	<b>1795</b>	<b>79114</b>	<b>165</b>	<b>6650</b>	<b>300563</b>



مدارس - فصول - تلاميذ حسب الفترة الدراسية  
 للعام الدراسي 2018 / 2019  
 جملة ثانوى فندقى - مدرسة واحدة فترتين او اكثر



جملة			ريف			حضر			خاص			حكومى			المديريات
تلاميذ	فصول	مدارس	تلاميذ	فصول	مدارس	تلاميذ	فصول	مدارس	تلاميذ	فصول	مدارس	تلاميذ	فصول	مدارس	
1269	30	1	0	0	0	1269	30	1	1269	30	1	0	0	0	القاهرة
3495	72	1	3495	72	1	0	0	0	3495	72	1	0	0	0	الغربية
11186	243	3	2350	36	1	8836	207	2	11186	243	3	0	0	0	القليوبية
4480	74	3	0	0	0	4480	74	3	4480	74	3	0	0	0	الجيزة
20430	419	8	5845	108	2	14585	311	6	20430	419	8	0	0	0	الإجمالى

مدارس - فصول - تلاميذ حسب الفترة الدراسية  
 للعام الدراسي 2018 / 2019  
 جملة التربية الخاصة - مدرسة واحدة فترتين او اكثر



جملة			ريف			حضر			خاص			حكومي			المديريات
تلاميذ	فصول	مدارس	تلاميذ	فصول	مدارس	تلاميذ	فصول	مدارس	تلاميذ	فصول	مدارس	تلاميذ	فصول	مدارس	
101	8	1	0	0	0	101	8	1	0	0	0	101	8	1	الشرقية
101	8	1	0	0	0	101	8	1	0	0	0	101	8	1	الإجمالي

# الباب الثالث

## نتائج الإمتحانات للشهادات العامة

+1

%

+2

نتائج الامتحانات - الشهادات العامة - جملة  
للعام الدراسي 2017 / 2018



ابتدائي

المديرية	متقدم			حاضر			جملة ناجح			محول مهني			نسبة النجاح		
	جملة	اناث	ذكور	جملة	اناث	ذكور	جملة	اناث	ذكور	جملة	اناث	ذكور	جملة	اناث	ذكور
القاهرة	167241	81005	86236	165976	80455	85521	162844	79285	83559	760	277	483	97.4%	97.9%	96.9%
الاسكندرية	101134	49080	52054	99298	48230	51068	95505	46709	48796	1074	425	649	94.4%	95.2%	93.7%
البحيرة	115200	56315	58885	113827	55720	58107	110543	54556	55987	1428	517	911	96.0%	96.9%	95.1%
الغربية	87157	42582	44575	86008	42175	43833	84009	41609	42400	723	183	540	96.4%	97.7%	95.1%
كفر الشيخ	58424	28652	29772	57979	28510	29469	57201	28242	28959	305	99	206	97.9%	98.6%	97.3%
المنوفية	81167	39211	41956	79832	38596	41236	77908	38034	39874	759	212	547	96.0%	97.0%	95.0%
القليوبية	113699	54895	58804	112547	54407	58140	109999	53386	56613	921	370	551	96.7%	97.3%	96.3%
الدقهلية	112511	54685	57826	111512	54348	57164	110185	53973	56212	447	112	335	97.9%	98.7%	97.2%
دمياط	28993	14228	14765	28666	14141	14525	28465	14084	14381	39	6	33	98.2%	99.0%	97.4%
الشرقية	117754	57495	60259	117090	57219	59871	115488	56657	58831	483	142	341	98.1%	98.5%	97.6%
بورسعيد	11836	5723	6113	11698	5675	6023	11553	5634	5919	27	6	21	97.6%	98.4%	96.8%
الاسماعيلية	23314	11163	12151	23127	11061	12066	22745	10887	11858	91	37	54	97.6%	97.5%	97.6%
السويس	12898	6159	6739	12828	6130	6698	12342	5976	6366	146	43	103	95.7%	97.0%	94.5%
الجيزة	169238	81549	87689	167783	80883	86900	164303	79510	84793	948	377	571	97.1%	97.5%	96.7%
الفيوم	60251	28957	31294	59798	28759	31039	58966	28406	30560	194	93	101	97.9%	98.1%	97.7%
بنى سويف	57149	26892	30257	55949	26350	29599	53825	25593	28232	628	199	429	94.2%	95.2%	93.3%
المنيا	106278	50565	55713	105239	50060	55179	103190	49187	54003	749	304	445	97.1%	97.3%	96.9%
اسيوط	83235	39222	44013	81777	38633	43144	78311	37390	40921	1332	455	877	94.1%	95.3%	93.0%
سوهاج	89873	42804	47069	88675	42243	46432	84242	40418	43824	1808	766	1042	93.7%	94.4%	93.1%
قنا	55572	26658	28914	55007	26292	28715	53884	25742	28142	393	188	205	97.0%	96.6%	97.3%
الأقصر	19835	9706	10129	19682	9622	10060	19432	9521	9911	91	35	56	98.0%	98.1%	97.8%
أسوان	26169	12827	13342	26022	12745	13277	25733	12616	13117	96	49	47	98.3%	98.4%	98.3%
مطروح	9981	4680	5301	9749	4479	5270	9341	4181	5160	95	73	22	93.6%	89.3%	97.3%
الوادى الجديد	4623	2238	2385	4614	2233	2381	4601	2224	2377	4	1	3	99.5%	99.4%	99.7%
البحر الاحمر	7425	3571	3854	7383	3560	3823	7213	3518	3695	65	11	54	97.1%	98.5%	95.9%
شمال سيناء	9882	4742	5140	9847	4725	5122	9739	4660	5079	24	17	7	98.6%	98.3%	98.8%
جنوب سيناء	2707	1231	1476	2694	1219	1475	2657	1197	1460	17	9	8	98.2%	97.2%	98.9%
الجملة	1733546	836835	896711	1714607	828470	886137	1674224	813195	861029	13647	5006	8641	96.6%	97.2%	96.0%

نتائج الامتحانات - الشهادات العامة - جملة  
للعام الدراسي 2018 / 2017



جملة التعليم المجتمعي

المديرية	متقدم			حاضر			جملة ناجح			محول مهني			نسبة النجاح		
	ذكور	اناث	جملة	ذكور	اناث	جملة	ذكور	اناث	جملة	ذكور	اناث	جملة	ذكور	اناث	جملة
القاهرة	185	220	405	172	201	373	163	183	346	1	7	8	88.1%	83.2%	85.4%
الاسكندرية	88	169	257	82	153	235	74	146	220	0	1	1	84.1%	86.4%	85.6%
البحيرة	586	1087	1673	574	1070	1644	536	1024	1560	12	13	25	91.5%	94.2%	93.2%
الغربية	196	104	300	191	98	289	174	83	257	6	8	14	88.8%	79.8%	85.7%
كفر الشيخ	119	320	439	116	315	431	111	307	418	2	0	2	93.3%	95.9%	95.2%
المنوفية	44	73	117	43	70	113	38	65	103	1	3	4	86.4%	89.0%	88.0%
القليوبية	62	109	171	62	109	171	57	92	149	0	3	3	91.9%	84.4%	87.1%
الدقهلية	328	258	586	322	248	570	310	229	539	3	4	7	94.5%	88.8%	92.0%
دمياط	60	39	99	58	33	91	53	33	86	1	0	1	88.3%	84.6%	86.9%
الشرقية	549	552	1101	545	544	1089	516	506	1022	7	8	15	94.0%	91.7%	92.8%
بورسعيد	21	21	42	21	20	41	21	20	41	0	0	0	100.0%	95.2%	97.6%
الاسماعيلية	90	151	241	85	140	225	77	115	192	0	4	4	85.6%	76.2%	79.7%
السويس	34	56	90	34	56	90	31	37	68	0	0	0	91.2%	66.1%	75.6%
الجيزة	120	502	622	119	464	583	116	449	565	0	0	0	96.7%	89.4%	90.8%
الفيوم	272	2489	2761	270	2469	2739	266	2427	2693	0	6	6	97.8%	97.5%	97.5%
بنى سويف	352	1727	2079	329	1654	1983	256	1382	1638	26	92	118	72.7%	80.0%	78.8%
المنيا	159	1971	2130	157	1904	2061	147	1839	1986	2	35	37	92.5%	93.3%	93.2%
اسيوط	893	2240	3133	880	2198	3078	874	2178	3052	2	6	8	97.9%	97.2%	97.4%
سوهاج	471	914	1385	467	906	1373	460	884	1344	5	11	16	97.7%	96.7%	97.0%
قنا	206	725	931	202	712	914	200	704	904	0	1	1	97.1%	97.1%	97.1%
الاقصر	152	254	406	150	244	394	144	235	379	2	0	2	94.7%	92.5%	93.3%
أسوان	145	218	363	137	211	348	135	205	340	0	2	2	93.1%	94.0%	93.7%
مطروح	527	636	1163	526	610	1136	498	552	1050	0	10	10	94.5%	86.8%	90.3%
الوادى الجديد	1	5	6	1	4	5	1	3	4	0	0	0	100.0%	60.0%	66.7%
البحر الاحمر	2	32	34	2	32	34	1	30	31	0	0	0	50.0%	93.8%	91.2%
شمال سيناء	66	66	132	63	60	123	55	56	111	0	0	0	83.3%	84.8%	84.1%
جنوب سيناء	8	15	23	8	15	23	7	13	20	0	0	0	87.5%	86.7%	87.0%
الجملة	5736	14953	20689	5616	14540	20156	5321	13797	19118	70	214	284	92.8%	92.3%	92.4%

نتائج الامتحانات - الشهادات العامة - جملة  
للعام الدراسي 2018 / 2017



جملة الاعدادى

المديرية	متقدم			حاضر			جملة ناجح			محول مهني			نسبة النجاح		
	جملة	اناث	ذكور	جملة	اناث	ذكور	جملة	اناث	ذكور	جملة	اناث	ذكور	جملة	اناث	ذكور
القاهرة	155121	75680	79441	154552	75301	79251	146958	72210	74748	1878	822	1056	% 94.7	% 95.4	% 94.1
الاسكندرية	78702	39107	39595	78309	38890	39419	72569	36033	36536	1416	832	584	% 92.2	% 92.1	% 92.3
البحيرة	91876	45243	46633	91229	44815	46414	86149	42126	44023	1279	791	488	% 93.8	% 93.1	% 94.4
الغربية	74279	37146	37133	73665	36762	36903	70992	35494	35498	431	258	173	% 95.6	% 95.6	% 95.6
كفر الشيخ	49509	25053	24456	49296	24894	24402	48707	24560	24147	142	99	43	% 98.4	% 98.0	% 98.7
المنوفية	69951	33972	35979	69795	33865	35930	67755	32925	34830	305	173	132	% 96.9	% 96.9	% 96.8
القليوبية	88458	44020	44438	88373	43952	44421	85991	42798	43193	661	377	284	% 97.2	% 97.2	% 97.2
الدقهلية	100737	50695	50042	100485	50537	49948	98376	49542	48834	447	305	142	% 97.7	% 97.7	% 97.6
دمياط	24190	12547	11643	24086	12473	11613	23521	12248	11273	66	35	31	% 97.2	% 97.6	% 96.8
الشرقية	111161	55526	55635	110958	55410	55548	107443	54268	53175	645	182	463	% 96.7	% 97.7	% 95.6
بورسعيد	10697	5268	5429	10673	5253	5420	10573	5212	5361	17	6	11	% 98.8	% 98.9	% 98.7
الاسماعيلية	19822	9681	10141	19778	9658	10120	19414	9477	9937	74	52	22	% 97.9	% 97.9	% 98.0
السويس	11026	5189	5837	11019	5186	5833	10681	5068	5613	107	52	55	% 96.9	% 97.7	% 96.2
الجيزة	138475	67080	71395	138227	66871	71356	131289	63644	67645	1392	736	656	% 94.8	% 94.9	% 94.7
الفيوم	50554	23773	26781	50496	23748	26748	48917	23155	25762	262	55	207	% 96.8	% 97.4	% 96.2
بنى سويف	44313	21391	22922	44260	21364	22896	42921	20710	22211	129	66	63	% 96.9	% 96.8	% 96.9
المنيا	91452	44781	46671	91177	44585	46592	87381	42669	44712	1057	643	414	% 95.5	% 95.3	% 95.8
اسيوط	69215	32895	36320	68613	32421	36192	63224	29902	33322	1592	782	810	% 91.3	% 90.9	% 91.7
سوهاج	69238	33615	35623	69033	33451	35582	66709	32264	34445	332	196	136	% 96.3	% 96.0	% 96.7
قنا	52220	24445	27775	52068	24329	27739	49707	23146	26561	461	250	211	% 95.2	% 94.7	% 95.6
الاقصر	17113	8512	8601	17075	8477	8598	16374	8158	8216	134	99	35	% 95.7	% 95.8	% 95.5
أسوان	25420	12513	12907	25333	12438	12895	23760	11838	11922	385	166	219	% 93.5	% 94.6	% 92.4
مطروح	6759	2364	4395	6700	2331	4369	6313	2236	4077	64	13	51	% 93.4	% 94.6	% 92.8
الوادى الجديد	4370	2154	2216	4363	2149	2214	4348	2144	2204	0	0	0	% 99.5	% 99.5	% 99.5
البحر الاحمر	5705	2778	2927	5705	2778	2927	5594	2732	2862	6	4	2	% 98.1	% 98.3	% 97.8
شمال سيناء	7549	3300	4249	7542	3295	4247	7140	3136	4004	65	38	27	% 94.6	% 95.0	% 94.2
جنوب سيناء	2160	960	1200	2159	959	1200	2042	920	1122	19	6	13	% 94.5	% 95.8	% 93.5
الجملة	1470072	719688	750384	1464969	716192	748777	1404848	688615	716233	13366	7038	6328	% 95.6	% 95.7	% 95.4

نتائج الامتحانات - الشهادات العامة - جملة  
للعام الدراسي 2017 / 2018



جملة الثانوى العام

نسبة النجاح			جملة ناجح			حاضر			متقدم			المديرية
جملة	اناث	ذكور	جملة	اناث	ذكور	جملة	اناث	ذكور	جملة	اناث	ذكور	
%88.4	%89.9	%86.8	82841	43289	39552	93652	48102	45550	93695	48132	45563	القاهرة
%89.7	%90.5	%88.9	41007	21963	19044	45697	24277	21420	45702	24278	21424	الاسكندرية
%86.3	%88.0	%84.3	24701	13458	11243	28623	15291	13332	28626	15292	13334	البحيرة
%94.7	%95.4	%93.7	28036	15588	12448	29605	16331	13274	29614	16333	13281	الغربية
%91.8	%91.8	%91.8	17417	9736	7681	18980	10611	8369	18981	10611	8370	كفر الشيخ
%94.7	%95.3	%93.8	26799	14838	11961	28306	15559	12747	28311	15563	12748	المنوفية
%92.2	%92.7	%91.6	35370	19364	16006	38361	20887	17474	38370	20896	17474	القليوبية
%96.4	%96.1	%96.8	31380	17189	14191	32535	17877	14658	32538	17878	14660	الدقهلية
%95.2	%94.9	%95.6	8618	5043	3575	9048	5310	3738	9052	5312	3740	دمياط
%92.8	%93.5	%92.0	36557	20030	16527	39370	21420	17950	39378	21423	17955	الشرقية
%97.4	%97.2	%97.6	4800	2522	2278	4928	2594	2334	4928	2594	2334	بورسعيد
%93.9	%93.8	%94.0	7508	4179	3329	7995	4455	3540	7996	4456	3540	الاسماعيلية
%91.1	%91.5	%90.6	3740	2196	1544	4106	2401	1705	4106	2401	1705	السويس
%83.7	%84.4	%83.0	57975	30428	27547	69261	36063	33198	69273	36070	33203	الجيزة
%77.0	%80.4	%73.0	11163	6303	4860	14500	7840	6660	14501	7840	6661	الفيوم
%83.0	%86.2	%79.8	13452	7114	6338	16197	8254	7943	16198	8254	7944	بنى سويف
%77.4	%79.5	%75.2	18537	9972	8565	23853	12459	11394	23944	12547	11397	المنيا
%77.6	%80.1	%74.7	12522	6807	5715	16145	8495	7650	16146	8495	7651	اسيوط
%75.3	%77.7	%73.0	14885	7392	7493	19778	9519	10259	19778	9519	10259	سوهاج
%71.6	%74.8	%68.0	11466	6262	5204	16010	8370	7640	16023	8370	7653	قنا
%75.0	%77.4	%72.0	4603	2629	1974	6139	3398	2741	6139	3398	2741	الاقصر
%80.2	%80.4	%79.8	5923	3494	2429	7383	4341	3042	7388	4346	3042	أسوان
%87.9	%92.2	%84.1	1361	675	686	1548	732	816	1548	732	816	مطروح
%94.7	%95.5	%93.6	2021	1176	845	2135	1232	903	2135	1232	903	الوادى الجديد
%89.6	%91.6	%86.9	1870	1072	798	2087	1169	918	2088	1170	918	البحر الاحمر
%98.0	%98.3	%97.7	3189	1696	1493	3248	1724	1524	3254	1726	1528	شمال سيناء
%93.5	%95.0	%91.8	604	323	281	646	340	306	646	340	306	جنوب سيناء
%87.6	%88.9	%86.2	508345	274738	233607	580136	309051	271085	580358	309208	271150	الجملة

نتائج الامتحانات للشهادات العامة طبقا للتبعية  
للعام الدراسي 2018 / 2017

جملة حكومي

ابتدائي

المديرية	متقدم			حاضر			جملة ناجح			محول مهني			نسبة النجاح		
	ذكور	اناث	جملة	ذكور	اناث	جملة	ذكور	اناث	جملة	ذكور	اناث	جملة	ذكور	اناث	جملة
القاهرة	59430	55229	114659	58754	54718	113472	56887	53608	110495	471	274	745	% 95.7	% 97.1	% 96.4
الاسكندرية	41896	39594	81490	40935	38754	79689	38709	37260	75969	645	424	1069	% 92.4	% 94.1	% 93.2
البحيرة	57555	55091	112646	56783	54498	111281	54664	53335	107999	911	517	1428	% 95.0	% 96.8	% 95.9
الغربية	42643	40554	83197	41904	40149	82053	40471	39584	80055	540	183	723	% 94.9	% 97.6	% 96.2
كفر الشيخ	29639	28535	58174	29336	28393	57729	28826	28125	56951	206	99	305	% 97.3	% 98.6	% 97.9
المنوفية	40580	37961	78541	39872	37356	77228	38517	36796	75313	547	212	759	% 94.9	% 96.9	% 95.9
القليوبية	53626	50476	104102	52966	49995	102961	51446	48978	100424	550	370	920	% 95.9	% 97.0	% 96.5
الدقهلية	55937	52742	108679	55277	52407	107684	54329	52033	106362	335	112	447	% 97.1	% 98.7	% 97.9
دمياط	14056	13576	27632	13816	13489	27305	13672	13433	27105	33	6	39	% 97.3	% 98.9	% 98.1
الشرقية	58603	55895	114498	58215	55620	113835	57178	55059	112237	341	142	483	% 97.6	% 98.5	% 98.0
بورسعيد	5590	5170	10760	5501	5123	10624	5397	5082	10479	21	6	27	% 96.5	% 98.3	% 97.4
الاسماعيلية	11466	10523	21989	11381	10421	21802	11175	10251	21426	54	36	90	% 97.5	% 97.4	% 97.4
السويس	5963	5351	11314	5922	5322	11244	5590	5168	10758	103	43	146	% 93.7	% 96.6	% 95.1
الجيزة	69296	64996	134292	68524	64345	132869	66448	62994	129442	568	377	945	% 95.9	% 96.9	% 96.4
الفيوم	29791	27582	57373	29536	27385	56921	29057	27033	56090	101	93	194	% 97.5	% 98.0	% 97.8
بنى سويف	29228	25997	55225	28571	25457	54028	27205	24700	51905	428	199	627	% 93.1	% 95.0	% 94.0
المنيا	52923	48086	101009	52394	47585	99979	51223	46716	97939	445	303	748	% 96.8	% 97.2	% 97.0
اسيوط	42529	37850	80379	41664	37261	78925	39445	36018	75463	877	455	1332	% 92.7	% 95.2	% 93.9
سوهاج	45298	41562	86860	44663	41002	85665	42057	39177	81234	1041	766	1807	% 92.8	% 94.3	% 93.5
قنا	28550	26322	54872	28351	25956	54307	27778	25406	53184	205	188	393	% 97.3	% 96.5	% 96.9
الأقصر	9894	9458	19352	9825	9376	19201	9676	9275	18951	56	35	91	% 97.8	% 98.1	% 97.9
أسوان	13095	12590	25685	13031	12510	25541	12872	12384	25256	47	49	96	% 98.3	% 98.4	% 98.3
مطروح	5095	4523	9618	5065	4322	9387	4955	4024	8979	22	73	95	% 97.3	% 89.0	% 93.4
الوادى الجديد	2385	2238	4623	2381	2233	4614	2377	2224	4601	3	1	4	% 99.7	% 99.4	% 99.5
البحر الاحمر	3483	3213	6696	3452	3202	6654	3324	3161	6485	54	11	65	% 95.4	% 98.4	% 96.8
شمال سيناء	5067	4678	9745	5049	4661	9710	5006	4597	9603	7	17	24	% 98.8	% 98.3	% 98.5
جنوب سيناء	1381	1153	2534	1380	1142	2522	1365	1120	2485	8	9	17	% 98.8	% 97.1	% 98.1
الجملة	814999	760945	1575944	804548	752682	1557230	779649	737541	1517190	8619	5000	13619	% 95.7	% 96.9	% 96.3



نتائج الامتحانات للشهادات العامة طبقا للتبعية  
للعام الدراسي 2018 / 2017

جملة خاص - ابتدائي

المديرية	متقدم			حاضر			جملة ناجح			محول مهني			نسبة النجاح		
	جملة	اناث	ذكور	جملة	اناث	ذكور	جملة	اناث	ذكور	جملة	اناث	ذكور	جملة	اناث	ذكور
الفاخرة	52582	25776	26806	52504	25737	26767	52349	25677	26672	15	3	12	99.6%	99.6%	99.5%
الاسكندرية	19644	9486	10158	19609	9476	10087	19536	9449	10087	5	1	4	99.5%	99.6%	99.3%
البحيرة	2554	1224	1330	2546	1222	1323	2544	1221	1323	0	0	0	99.6%	99.8%	99.5%
الغربية	3960	2028	1932	3955	2026	1929	3954	2025	1929	0	0	0	99.8%	99.9%	99.8%
كفر الشيخ	250	117	133	250	117	133	250	117	133	0	0	0	100.0%	100.0%	100.0%
المنوفية	2626	1250	1376	2604	1240	1364	2595	1238	1357	0	0	0	98.8%	99.0%	98.6%
القليوبية	9597	4419	5178	9586	4412	5174	9575	4408	5167	1	0	1	99.8%	99.8%	99.8%
الدقهلية	3832	1943	1889	3828	1941	1887	3823	1940	1883	0	0	0	99.8%	99.8%	99.7%
دمياط	1361	652	709	1361	652	709	1360	651	709	0	0	0	99.9%	99.8%	100.0%
الشرقية	3256	1600	1656	3255	1599	1656	3251	1598	1653	0	0	0	99.8%	99.9%	99.8%
بورسعيد	1076	553	523	1074	552	522	1074	552	522	0	0	0	99.8%	99.8%	99.8%
الاسماعيلية	1325	640	685	1325	640	685	1319	636	683	1	1	0	99.5%	99.4%	99.7%
السويس	1584	808	776	1584	808	776	1584	808	776	0	0	0	100.0%	100.0%	100.0%
الجيزة	34946	16553	18393	34914	16538	18376	34861	16516	18345	3	0	3	99.8%	99.8%	99.7%
الفيوم	2878	1375	1503	2877	1374	1503	2876	1373	1503	0	0	0	99.9%	99.9%	100.0%
بنى سويف	1924	895	1029	1921	893	1028	1920	893	1027	1	0	1	99.8%	99.8%	99.8%
المنيا	5269	2479	2790	5260	2475	2785	5251	2471	2780	1	1	0	99.7%	99.7%	99.6%
اسيوط	2856	1372	1484	2852	1372	1480	2848	1372	1476	0	0	0	99.7%	100.0%	99.5%
سوهاج	3013	1242	1771	3010	1241	1769	3008	1241	1767	1	0	1	99.8%	99.9%	99.8%
قنا	700	336	364	700	336	364	700	336	364	0	0	0	100.0%	100.0%	100.0%
الأقصر	483	248	235	481	246	235	481	246	235	0	0	0	99.6%	99.2%	100.0%
أسوان	484	237	247	481	235	246	477	232	245	0	0	0	98.6%	97.9%	99.2%
مطروح	363	157	206	362	157	205	362	157	205	0	0	0	99.7%	100.0%	99.5%
البحر الاحمر	729	358	371	729	358	371	728	357	371	0	0	0	99.9%	99.7%	100.0%
شمال سيناء	137	64	73	137	64	73	136	63	73	0	0	0	99.3%	98.4%	100.0%
جنوب سيناء	173	78	95	172	77	95	172	77	95	0	0	0	99.4%	98.7%	100.0%
الجملة	157602	75890	81712	157377	75788	81589	157034	75654	81380	28	6	22	99.6%	99.7%	99.6%

نتائج الامتحانات للشهادات العامة طبقا للتبعية  
للعام الدراسي 2018 / 2017

جملة حكومي - جملة التعليم المجتمعي

المديرية	متقدم			حاضر			جملة ناجح			محول مهني			نسبة النجاح		
	ذكور	اناث	جملة	ذكور	اناث	جملة	ذكور	اناث	جملة	ذكور	اناث	جملة	ذكور	اناث	جملة
الفاخرة	185	220	405	172	201	373	163	183	346	1	7	8	88.1%	83.2%	85.4%
الاسكندرية	88	169	257	82	153	235	74	146	220	0	1	1	84.1%	86.4%	85.6%
البحيرة	586	1087	1673	574	1070	1644	536	1024	1560	12	13	25	91.5%	94.2%	93.2%
الغربية	196	104	300	191	98	289	174	83	257	6	8	14	88.8%	79.8%	85.7%
كفر الشيخ	119	320	439	116	315	431	111	307	418	2	0	2	93.3%	95.9%	95.2%
المنوفية	44	73	117	43	70	113	38	65	103	1	3	4	86.4%	89.0%	88.0%
القليوبية	62	109	171	62	109	171	57	92	149	0	3	3	91.9%	84.4%	87.1%
الدقهلية	328	258	586	322	248	570	310	229	539	3	4	7	94.5%	88.8%	92.0%
دمياط	60	39	99	58	33	91	53	33	86	1	0	1	88.3%	84.6%	86.9%
الشرقية	549	552	1101	545	544	1089	516	506	1022	7	8	15	94.0%	91.7%	92.8%
بورسعيد	21	21	42	21	20	41	21	20	41	0	0	0	100.0%	95.2%	97.6%
الاسماعيلية	90	151	241	85	140	225	77	115	192	0	4	4	85.6%	76.2%	79.7%
السويس	34	56	90	34	56	90	31	37	68	0	0	0	91.2%	66.1%	75.6%
الجيزة	120	502	622	119	464	583	116	449	565	0	0	0	96.7%	89.4%	90.8%
الفيوم	272	2489	2761	270	2469	2739	266	2427	2693	0	6	6	97.8%	97.5%	97.5%
بنى سويف	352	1727	2079	329	1654	1983	256	1382	1638	26	92	118	72.7%	80.0%	78.8%
المنيا	159	1971	2130	157	1904	2061	147	1839	1986	2	35	37	92.5%	93.3%	93.2%
اسيوط	893	2240	3133	880	2198	3078	874	2178	3052	2	6	8	97.9%	97.2%	97.4%
سوهاج	471	914	1385	467	906	1373	460	884	1344	5	11	16	97.7%	96.7%	97.0%
قنا	206	725	931	202	712	914	200	704	904	0	1	1	97.1%	97.1%	97.1%
الأقصر	152	254	406	150	244	394	144	235	379	2	0	2	94.7%	92.5%	93.3%
أسوان	145	218	363	137	211	348	135	205	340	0	2	2	93.1%	94.0%	93.7%
مطروح	527	636	1163	526	610	1136	498	552	1050	0	10	10	94.5%	86.8%	90.3%
الوادي الجديد	1	5	6	1	4	5	1	3	4	0	0	0	100.0%	60.0%	66.7%
البحر الاحمر	2	32	34	2	32	34	1	30	31	0	0	0	50.0%	93.8%	91.2%
شمال سيناء	66	66	132	63	60	123	55	56	111	0	0	0	83.3%	84.8%	84.1%
جنوب سيناء	8	15	23	8	15	23	7	13	20	0	0	0	87.5%	86.7%	87.0%
الجملة	5736	14953	20689	5616	14540	20156	5321	13797	19118	70	214	284	92.8%	92.3%	92.4%

نتائج الامتحانات للشهادات العامة طبقا للتبعية  
للعام الدراسي 2018 / 2017

جملة حكومي

جملة الاعدادى

المديرية	متقدم			حاضر			جملة ناجح			محول مهني			نسبة النجاح		
	ذكور	اناث	جملة	ذكور	اناث	جملة	ذكور	اناث	جملة	ذكور	اناث	جملة	ذكور	اناث	جملة
القاهرة	56160	54640	110800	56026	54311	110337	51773	51357	103130	1040	807	1847	% 92.2	% 94.0	% 93.1
الاسكندرية	31936	32314	64250	31782	32106	63888	29031	29302	58333	579	828	1407	% 90.9	% 90.7	% 90.8
البحيرة	46111	44880	90991	45892	44452	90344	43513	41764	85277	488	790	1278	% 94.4	% 93.1	% 93.7
الغربية	36433	36444	72877	36205	36060	72265	34805	34796	69601	173	258	431	% 95.5	% 95.5	% 95.5
كفر الشيخ	24396	25011	49407	24342	24852	49194	24087	24518	48605	43	99	142	% 98.7	% 98.0	% 98.4
المنوفية	35170	33343	68513	35121	33237	68358	34027	32299	66326	132	173	305	% 96.8	% 96.9	% 96.8
القليوبية	40570	40985	81555	40558	40921	81479	39363	39780	79143	283	376	659	% 97.0	% 97.1	% 97.0
الدقهلية	48733	49574	98307	48642	49417	98059	47531	48424	95955	142	305	447	% 97.5	% 97.7	% 97.6
دمياط	11315	12184	23499	11285	12110	23395	10945	11885	22830	31	35	66	% 96.7	% 97.5	% 97.2
الشرقية	54642	54627	109269	54556	54511	109067	52186	53372	105558	463	182	645	% 95.5	% 97.7	% 96.6
بورسعيد	5029	4825	9854	5021	4811	9832	4962	4770	9732	11	6	17	% 98.7	% 98.9	% 98.8
الاسماعيلية	9707	9333	19040	9686	9310	18996	9508	9130	18638	21	52	73	% 97.9	% 97.8	% 97.9
السويس	5238	4688	9926	5235	4685	9920	5019	4568	9587	54	52	106	% 95.8	% 97.4	% 96.6
الجيزة	56663	54959	111622	56628	54762	111390	53027	51585	104612	639	731	1370	% 93.6	% 93.9	% 93.7
الفيوم	25865	23163	49028	25832	23138	48970	24846	22545	47391	207	55	262	% 96.1	% 97.3	% 96.7
بنى سويف	22416	21009	43425	22390	20982	43372	21706	20329	42035	63	66	129	% 96.8	% 96.8	% 96.8
المنيا	45441	43888	89329	45363	43693	89056	43485	41778	85263	414	643	1057	% 95.7	% 95.2	% 95.4
اسيوط	35600	32243	67843	35475	31769	67244	32609	29252	61861	810	781	1591	% 91.6	% 90.7	% 91.2
سوهاج	34678	33137	67815	34638	32973	67611	33505	31786	65291	136	196	332	% 96.6	% 95.9	% 96.3
قنا	27654	24358	52012	27618	24242	51860	26440	23059	49499	211	250	461	% 95.6	% 94.7	% 95.2
الأقصر	8482	8453	16935	8479	8418	16897	8097	8099	16196	35	99	134	% 95.5	% 95.8	% 95.6
أسوان	12771	12418	25189	12760	12343	25103	11787	11743	23530	219	166	385	% 92.3	% 94.6	% 93.4
مطروح	4235	2295	6530	4209	2262	6471	3918	2168	6086	51	13	64	% 92.5	% 94.5	% 93.2
الوادى الجديد	2216	2154	4370	2214	2149	4363	2204	2144	4348	0	0	0	% 99.5	% 99.5	% 99.5
البحر الاحمر	2679	2585	5264	2679	2585	5264	2619	2539	5158	1	4	5	% 97.8	% 98.2	% 98.0
شمال سيناء	4186	3266	7452	4184	3261	7445	3941	3102	7043	27	38	65	% 94.1	% 95.0	% 94.5
جنوب سيناء	1151	905	2056	1151	904	2055	1073	865	1938	13	6	19	% 93.2	% 95.6	% 94.3
الجملة	689477	667681	1357158	687971	664264	1352235	656007	636959	1292966	6286	7011	13297	% 95.1	% 95.4	% 95.3

نتائج الامتحانات للشهادات العامة طبقا للتبعية  
للعام الدراسي 2018 / 2017

جملة الاعدادى - جملة خاص

المديرية	متقدم			حاضر			جملة ناجح			محول مهنى			نسبة النجاح		
	جملة	اناث	ذكور	جملة	اناث	ذكور	جملة	اناث	ذكور	جملة	اناث	ذكور	جملة	اناث	ذكور
الفاخرة	44321	21040	23281	44215	20990	23225	43828	20853	22975	31	15	16	% 98.9	% 99.1	% 98.7
الاسكندرية	14452	6793	7659	14421	6784	7637	14236	6731	7505	9	4	5	% 98.5	% 99.1	% 98.0
البحيرة	885	363	522	885	363	522	872	362	510	1	1	0	% 98.5	% 99.7	% 97.7
الغربية	1402	702	700	1400	702	698	1391	698	693	0	0	0	% 99.2	% 99.4	% 99.0
كفر الشيخ	102	42	60	102	42	60	102	42	60	0	0	0	% 100.0	% 100.0	% 100.0
المنوفية	1438	629	809	1437	628	809	1429	626	803	0	0	0	% 99.4	% 99.5	% 99.3
القليوبية	6903	3035	3868	6894	3031	3863	6848	3018	3830	2	1	1	% 99.2	% 99.4	% 99.0
الدقهلية	2430	1121	1309	2426	1120	1306	2421	1118	1303	0	0	0	% 99.6	% 99.7	% 99.5
دمياط	691	363	328	691	363	328	691	363	328	0	0	0	% 100.0	% 100.0	% 100.0
الشرقية	1892	899	993	1891	899	992	1885	896	989	0	0	0	% 99.6	% 99.7	% 99.6
بورسعيد	843	443	400	841	442	399	841	442	399	0	0	0	% 99.8	% 99.8	% 99.8
الاسماعيلية	782	348	434	782	348	434	776	347	429	1	0	1	% 99.2	% 99.7	% 98.8
السويس	1100	501	599	1099	501	598	1094	500	594	1	0	1	% 99.5	% 99.8	% 99.2
الجيزة	26853	12121	14732	26837	12109	14728	26677	12059	14618	22	5	17	% 99.3	% 99.5	% 99.2
الفيوم	1526	610	916	1526	610	916	1526	610	916	0	0	0	% 100.0	% 100.0	% 100.0
بنى سويف	888	382	506	888	382	506	886	381	505	0	0	0	% 99.8	% 99.7	% 99.8
المنيا	2123	893	1230	2121	892	1229	2118	891	1227	0	0	0	% 99.8	% 99.8	% 99.8
اسيوط	1372	652	720	1369	652	717	1363	650	713	1	1	0	% 99.3	% 99.7	% 99.0
سوهاج	1423	478	945	1422	478	944	1418	478	940	0	0	0	% 99.6	% 100.0	% 99.5
قنا	208	87	121	208	87	121	208	87	121	0	0	0	% 100.0	% 100.0	% 100.0
الأقصر	178	59	119	178	59	119	178	59	119	0	0	0	% 100.0	% 100.0	% 100.0
أسوان	231	95	136	230	95	135	230	95	135	0	0	0	% 99.6	% 100.0	% 99.3
مطروح	229	69	160	229	69	160	227	68	159	0	0	0	% 99.1	% 98.6	% 99.4
البحر الاحمر	441	193	248	441	193	248	436	193	243	1	0	1	% 98.9	% 100.0	% 98.0
شمال سيناء	97	34	63	97	34	63	97	34	63	0	0	0	% 100.0	% 100.0	% 100.0
جنوب سيناء	104	55	49	104	55	49	104	55	49	0	0	0	% 100.0	% 100.0	% 100.0
الجملة	112914	52007	60907	112734	51928	60806	111882	51656	60226	69	27	42	% 99.1	% 99.3	% 98.9

نتائج الامتحانات - الشهادات العامة - طبقا للتبعية  
للعام الدراسي 2018 / 2017



جملة الثانوى العام - جملة حكومى

نسبة النجاح			جملة ناجح			حاضر			متقدم			المديرية
جملة	اناث	ذكور	جملة	اناث	ذكور	جملة	اناث	ذكور	جملة	اناث	ذكور	
%89.5	%90.7	%88.3	60266	31911	28355	67271	35146	32125	67302	35173	32129	القاهرة
%90.5	%91.4	%89.6	32314	17610	14704	35694	19277	16417	35696	19277	16419	الاسكندرية
%88.4	%89.6	%87.0	21345	11816	9529	24137	13182	10955	24140	13183	10957	البحيرة
%95.1	%95.6	%94.5	26693	15033	11660	28058	15725	12333	28067	15727	12340	الغربية
%92.2	%92.1	%92.4	16635	9413	7222	18036	10219	7817	18037	10219	7818	كفر الشيخ
%94.9	%95.5	%94.2	26155	14584	11571	27554	15273	12281	27559	15277	12282	المنوفية
%93.5	%93.6	%93.3	30904	17356	13548	33053	18528	14525	33062	18537	14525	القليوبية
%96.7	%96.3	%97.2	29879	16479	13400	30904	17113	13791	30907	17114	13793	الدقهلية
%95.5	%95.1	%96.0	8500	5013	3487	8900	5268	3632	8904	5270	3634	دمياط
%94.3	%94.7	%93.9	31678	17756	13922	33576	18749	14827	33584	18752	14832	الشرقية
%97.6	%97.1	%98.2	4225	2241	1984	4329	2309	2020	4329	2309	2020	بورسعيد
%94.3	%94.0	%94.7	6677	3786	2891	7079	4026	3053	7080	4027	3053	الاسماعيلية
%91.4	%92.0	%90.5	2936	1778	1158	3212	1932	1280	3212	1932	1280	السويس
%84.7	%85.1	%84.3	48881	26028	22853	57700	30591	27109	57708	30597	27111	الجيزة
%78.9	%82.4	%74.6	10138	5861	4277	12842	7112	5730	12843	7112	5731	الفيوم
%83.6	%86.5	%80.6	12988	6922	6066	15528	8001	7527	15529	8001	7528	بنى سويف
%77.4	%79.5	%75.0	18231	9918	8313	23477	12391	11086	23568	12479	11089	المنيا
%77.8	%80.0	%75.2	11830	6528	5302	15206	8158	7048	15207	8158	7049	اسيوط
%75.0	%77.4	%72.7	13682	6961	6721	18240	8994	9246	18240	8994	9246	سوهاج
%72.7	%75.6	%69.5	11253	6179	5074	15459	8173	7286	15472	8173	7299	قنا
%75.0	%77.4	%72.0	4599	2629	1970	6134	3398	2736	6134	3398	2736	الاقصر
%80.2	%80.4	%79.9	5821	3445	2376	7255	4282	2973	7260	4287	2973	أسوان
%89.6	%93.1	%86.2	1330	666	664	1485	715	770	1485	715	770	مطروح
%94.7	%95.5	%93.6	2021	1176	845	2135	1232	903	2135	1232	903	الوادى الجديد
%90.2	%92.1	%87.8	1656	975	681	1835	1059	776	1835	1059	776	البحر الاحمر
%98.1	%98.3	%98.0	3170	1685	1485	3225	1713	1512	3231	1715	1516	شمال سيناء
%93.6	%95.0	%92.1	574	307	267	613	323	290	613	323	290	جنوب سيناء
%88.3	%89.4	%87.1	444381	244056	200325	502937	272889	230048	503139	273040	230099	الجملة

نتائج الامتحانات - الشهادات العامة - طبقا للتبعية  
للعام الدراسي 2017 / 2018

جملة الثانوى العام - جملة خاص

المديرية	متقدم			حاضر			جملة ناجح			نسبة النجاح		
	ذكور	اناث	جملة	ذكور	اناث	جملة	ذكور	اناث	جملة	ذكور	اناث	جملة
القاهرة	13434	12959	26393	13425	12956	26381	11197	11378	22575	%83.3	%87.8	%85.5
الاسكندرية	5005	5001	10006	5003	5000	10003	4340	4353	8693	%86.7	%87.0	%86.9
البحيرة	2377	2109	4486	2377	2109	4486	1714	1642	3356	%72.1	%77.9	%74.8
الغربية	941	606	1547	941	606	1547	788	555	1343	%83.7	%91.6	%86.8
كفر الشيخ	552	392	944	552	392	944	459	323	782	%83.2	%82.4	%82.8
المنوفية	466	286	752	466	286	752	390	254	644	%83.7	%88.8	%85.6
القليوبية	2949	2359	5308	2949	2359	5308	2458	2008	4466	%83.4	%85.1	%84.1
الدقهلية	867	764	1631	867	764	1631	791	710	1501	%91.2	%92.9	%92.0
دمياط	106	42	148	106	42	148	88	30	118	%83.0	%71.4	%79.7
الشرقية	3123	2671	5794	3123	2671	5794	2605	2274	4879	%83.4	%85.1	%84.2
بورسعيد	314	285	599	314	285	599	294	281	575	%93.6	%98.6	%96.0
الاسماعيلية	487	429	916	487	429	916	438	393	831	%89.9	%91.6	%90.7
السويس	425	469	894	425	469	894	386	418	804	%90.8	%89.1	%89.9
الجيزة	6092	5473	11565	6089	5472	11561	4694	4400	9094	%77.1	%80.4	%78.6
الفيوم	930	728	1658	930	728	1658	583	442	1025	%62.7	%60.7	%61.8
بنى سويف	416	253	669	416	253	669	272	192	464	%65.4	%75.9	%69.4
المنيا	308	68	376	308	68	376	252	54	306	%81.8	%79.4	%81.4
اسيوط	602	337	939	602	337	939	413	279	692	%68.6	%82.8	%73.7
سوهاج	1013	525	1538	1013	525	1538	772	431	1203	%76.2	%82.1	%78.2
قنا	354	197	551	354	197	551	130	83	213	%36.7	%42.1	%38.7
الاقصر	5	0	5	5	0	5	4	0	4	%80.0	%0.0	%80.0
أسوان	69	59	128	69	59	128	53	49	102	%76.8	%83.1	%79.7
مطروح	46	17	63	46	17	63	22	9	31	%47.8	%52.9	%49.2
البحر الاحمر	142	111	253	142	110	252	117	97	214	%82.4	%87.4	%84.6
شمال سيناء	12	11	23	12	11	23	8	11	19	%66.7	%100.0	%82.6
جنوب سيناء	16	17	33	16	17	33	14	16	30	%87.5	%94.1	%90.9
الجملة	41051	36168	77219	41037	36162	77199	33282	30682	63964	%81.1	%84.8	%82.8

نتائج الامتحانات - الشهادات العامة - جملة  
للعام الدراسي 2017 / 2018

جملة ثانوى صناعى 3 سنوات

المديرية	متقدم			حاضر			جملة ناجح			نسبة النجاح		
	ذكور	اناث	جملة	ذكور	اناث	جملة	ذكور	اناث	جملة	ذكور	اناث	جملة
القاهرة	9967	5850	15817	9965	5850	15815	9841	5835	15676	%98.7	%99.7	%99.1
الاسكندرية	5700	2179	7879	5693	2178	7871	5632	2171	7803	%98.8	%99.6	%99.0
الجيزة	14235	10274	24509	14203	10274	24477	13160	10209	23369	%92.4	%99.4	%95.3
الغربية	8328	4726	13054	8313	4705	13018	7723	4673	12396	%92.7	%98.9	%95.0
كفر الشيخ	5907	2484	8391	5905	2484	8389	4818	2401	7219	%81.6	%96.7	%86.0
المنوفية	7406	3565	10971	7403	3565	10968	6567	3545	10112	%88.7	%99.4	%92.2
القليوبية	9959	4733	14692	9951	4732	14683	9491	4653	14144	%95.3	%98.3	%96.3
الدقهلية	11297	9140	20437	11295	9132	20427	10595	8927	19522	%93.8	%97.7	%95.5
دمياط	3232	1974	5206	3231	1970	5201	3108	1968	5076	%96.2	%99.7	%97.5
الشرقية	10371	9324	19695	10371	9324	19695	9340	9158	18498	%90.1	%98.2	%93.9
بورسعيد	1397	591	1988	1395	591	1986	1158	559	1717	%82.9	%94.6	%86.4
الاسماعيلية	2191	1546	3737	2191	1546	3737	2005	1523	3528	%91.5	%98.5	%94.4
السويس	2054	1415	3469	2054	1415	3469	2025	1413	3438	%98.6	%99.9	%99.1
الجيزة	11328	3549	14877	11328	3549	14877	10708	3513	14221	%94.5	%99.0	%95.6
الفيوم	8670	4454	13124	8670	4454	13124	6275	4005	10280	%72.4	%89.9	%78.3
بنى سويف	3875	3278	7153	3875	3278	7153	3536	3265	6801	%91.3	%99.6	%95.1
المنيا	8091	7908	15999	8079	7905	15984	7260	7821	15081	%89.7	%98.9	%94.3
اسيوط	5614	1969	7583	5611	1968	7579	5049	1906	6955	%89.9	%96.8	%91.7
سوهاج	10375	3791	14166	10375	3791	14166	9035	3732	12767	%87.1	%98.4	%90.1
قنا	7998	3106	11104	7998	3106	11104	6346	2810	9156	%79.3	%90.5	%82.5
الأقصر	2538	1079	3617	2538	1079	3617	2103	1020	3123	%82.9	%94.5	%86.3
أسوان	5438	2982	8420	5438	2982	8420	4706	2859	7565	%86.5	%95.9	%89.8
مطروح	1066	81	1147	1065	81	1146	720	81	801	%67.5	%100.0	%69.8
الوادى الجديد	671	299	970	671	299	970	595	282	877	%88.7	%94.3	%90.4
البحر الاحمر	808	476	1284	808	476	1284	764	469	1233	%94.6	%98.5	%96.0
شمال سيناء	1880	680	2560	1846	674	2520	1588	658	2246	%84.5	%96.8	%87.7
جنوب سيناء	312	70	382	312	70	382	301	70	371	%96.5	%100.0	%97.1
الجملة	160708	91523	252231	160584	91478	252062	144449	89526	233975	%89.9	%97.8	%92.8

نتائج الامتحانات - الشهادات العامة - جملة  
للعام الدراسي 2017 / 2018

جملة صناعي 5 سنوات



المديرية	متقدم			حاضر			جملة ناجح			نسبة النجاح		
	جملة	اناث	ذكور	جملة	اناث	ذكور	جملة	اناث	ذكور	جملة	اناث	ذكور
القاهرة	1783	253	1530	1782	253	1529	1766	253	1513	%99.0	%100.0	%98.9
الاسكندرية	849	0	849	849	0	849	849	0	849	%100.0	%0.0	%100.0
البحيرة	165	0	165	165	0	165	165	0	165	%100.0	%0.0	%100.0
الغربية	281	122	159	281	122	159	280	121	159	%99.6	%99.2	%100.0
كفر الشيخ	242	0	242	242	0	242	240	0	240	%99.2	%0.0	%99.2
المنوفية	272	63	209	272	63	209	272	63	209	%100.0	%100.0	%100.0
القليوبية	165	0	165	165	0	165	164	0	164	%99.4	%0.0	%99.4
الدقهلية	517	172	345	517	172	345	517	172	345	%100.0	%100.0	%100.0
دمياط	155	0	155	155	0	155	155	0	155	%100.0	%0.0	%100.0
الشرقية	466	64	402	466	64	402	466	64	402	%100.0	%100.0	%100.0
بورسعيد	202	0	202	202	0	202	202	0	202	%100.0	%0.0	%100.0
الاسماعيلية	112	0	112	112	0	112	112	0	112	%100.0	%0.0	%100.0
السويس	384	56	328	384	56	328	384	56	328	%100.0	%100.0	%100.0
الفيوم	300	0	300	300	0	300	298	0	298	%99.3	%0.0	%99.3
بنى سويف	80	0	80	80	0	80	79	0	79	%98.8	%0.0	%98.8
المنيا	200	0	200	200	0	200	198	0	198	%99.0	%0.0	%99.0
سوهاج	258	108	150	258	108	150	257	107	150	%99.6	%99.1	%100.0
قنا	234	7	227	234	7	227	232	7	225	%99.1	%100.0	%99.1
أسوان	217	44	173	217	44	173	216	44	172	%99.5	%100.0	%99.4
البحر الاحمر	61	0	61	61	0	61	61	0	61	%100.0	%0.0	%100.0
شمال سيناء	123	0	123	123	0	123	119	0	119	%96.7	%0.0	%96.7
الجملة	7066	889	6177	7065	889	6176	7032	887	6145	%99.5	%99.8	%99.5



نتائج الامتحانات - الشهادات العامة - جملة  
للعام الدراسي 2017 / 2018

جملة ثانوى زراعى 3 سنوات

المديرية	متقدم			حاضر			جملة ناجح			نسبة النجاح	
	ذكور	اناث	جملة	ذكور	اناث	جملة	ذكور	اناث	جملة	ذكور	اناث
الاسكندرية	756	91	847	756	91	847	714	91	805	94.4%	100.0%
الجيزة	2689	207	2896	2674	207	2881	2316	192	2508	86.1%	92.8%
الغربية	1245	1165	2410	1245	1165	2410	1077	1136	2213	86.5%	97.5%
كفر الشيخ	1904	2489	4393	1904	2489	4393	1610	2340	3950	84.6%	94.0%
المنوفية	2133	1251	3384	2133	1251	3384	2115	1242	3357	99.2%	99.3%
القليوبية	4877	0	4877	4877	0	4877	4407	0	4407	90.4%	0.0%
الدقهلية	1399	445	1844	1399	445	1844	1081	427	1508	77.3%	96.0%
دمياط	179	303	482	179	303	482	165	297	462	92.2%	98.0%
الشرقية	3205	2232	5437	3205	2232	5437	2854	2171	5025	89.0%	97.3%
بورسعيد	204	49	253	204	49	253	188	49	237	92.2%	100.0%
الاسماعيلية	1541	432	1973	1541	432	1973	1455	426	1881	94.4%	98.6%
السويس	150	58	208	150	58	208	144	58	202	96.0%	100.0%
الجيزة	1419	461	1880	1417	461	1878	1307	458	1765	92.1%	99.3%
الفيوم	4894	1	4895	4894	1	4895	3206	1	3207	65.5%	100.0%
بنى سويف	2006	0	2006	2006	0	2006	1866	0	1866	93.0%	0.0%
المنيا	7332	0	7332	7332	0	7332	6580	0	6580	89.7%	0.0%
اسيوط	4488	1287	5775	4488	1287	5775	4271	1273	5544	95.2%	98.9%
سوهاج	2358	79	2437	2354	79	2433	1982	79	2061	84.1%	100.0%
قنا	4884	269	5153	4822	261	5083	3563	250	3813	73.0%	92.9%
الاقصر	1901	98	1999	1899	98	1997	1594	97	1691	83.9%	99.0%
أسوان	528	38	566	528	38	566	475	38	513	90.0%	100.0%
مطروح	457	111	568	457	111	568	383	106	489	83.8%	95.5%
الوادى الجديد	380	270	650	380	270	650	370	269	639	97.4%	99.6%
شمال سيناء	411	31	442	410	31	441	371	31	402	90.3%	100.0%
جنوب سيناء	45	35	80	45	35	80	39	34	73	86.7%	97.1%
الجملة	51385	11402	62787	51299	11394	62693	44133	11065	55198	85.9%	97.0%

نتائج الامتحانات - الشهادات العامة - جملة  
للعام الدراسي 2017 / 2018



جملة زراعي 5 سنوات

نسبة النجاح			جملة ناجح			حاضر			متقدم			المديرية
جملة	اناث	ذكور	جملة	اناث	ذكور	جملة	اناث	ذكور	جملة	اناث	ذكور	
%100.0	%100.0	%100.0	19	3	16	19	3	16	19	3	16	كفر الشيخ
%100.0	%100.0	%100.0	38	14	24	38	14	24	38	14	24	القيوبية
%91.4	%0.0	%91.4	235	0	235	257	0	257	257	0	257	الاسماعيلية
%91.7	%0.0	%91.7	22	0	22	24	0	24	24	0	24	قنا
%100.0	%0.0	%100.0	14	0	14	14	0	14	14	0	14	أسوان
%93.2	%100.0	%92.8	328	17	311	352	17	335	352	17	335	الجملة

نتائج الامتحانات - الشهادات العامة - جملة  
للعام الدراسي 2017 / 2018

جملة ثانوى تجارى 3 سنوات

المديرية	متقدم			حاضر			جملة ناجح			نسبة النجاح		
	ذكور	اناث	جملة	ذكور	اناث	جملة	ذكور	اناث	جملة	ذكور	اناث	جملة
القاهرة	5523	9117	14640	5522	9052	14574	4962	8776	13738	89.8%	96.3%	93.8%
الاسكندرية	1741	4256	5997	1741	4256	5997	1720	4174	5894	98.8%	98.1%	98.3%
الجيزة	1801	5035	6836	1801	5035	6836	1550	4713	6263	86.1%	93.6%	91.6%
الغربية	1768	4894	6662	1767	4894	6661	1558	4772	6330	88.1%	97.5%	95.0%
كفر الشيخ	4132	6045	10177	4132	6043	10175	3332	5560	8892	80.6%	92.0%	87.4%
المنوفية	2486	4770	7256	2485	4770	7255	2363	4689	7052	95.1%	98.3%	97.2%
القليوبية	1179	9413	10592	1179	9408	10587	1103	9191	10294	93.6%	97.6%	97.2%
الدقهلية	5080	4758	9838	5078	4758	9836	4466	4496	8962	87.9%	94.5%	91.1%
دمياط	575	1682	2257	575	1682	2257	561	1680	2241	97.6%	99.9%	99.3%
الشرقية	11257	11755	23012	11248	11739	22987	8284	11026	19310	73.6%	93.8%	83.9%
بورسعيد	94	869	963	94	868	962	94	868	962	100.0%	99.9%	99.9%
الاسماعيلية	629	1187	1816	629	1187	1816	613	1182	1795	97.5%	99.6%	98.8%
السويس	186	406	592	186	406	592	184	402	586	98.9%	99.0%	99.0%
الجيزة	8345	8431	16776	8324	8404	16728	7178	8100	15278	86.0%	96.1%	91.1%
الفيوم	6066	5266	11332	6024	5204	11228	2218	3858	6076	36.6%	73.3%	53.6%
بنى سويف	1116	2997	4113	1116	2997	4113	1078	2888	3966	96.6%	96.4%	96.4%
المنيا	1821	7202	9023	1821	7202	9023	859	6389	7248	47.2%	88.7%	80.3%
اسيوط	3888	7140	11028	3887	7137	11024	3659	7079	10738	94.1%	99.1%	97.4%
سوهاج	8755	10117	18872	8748	10115	18863	7566	9846	17412	86.4%	97.3%	92.3%
قنا	2493	4327	6820	2493	4327	6820	2196	4180	6376	88.1%	96.6%	93.5%
الأقصر	993	2281	3274	993	2281	3274	917	2213	3130	92.3%	97.0%	95.6%
أسوان	619	1486	2105	619	1486	2105	609	1477	2086	98.4%	99.4%	99.1%
مطروح	1130	247	1377	1130	247	1377	690	244	934	61.1%	98.8%	67.8%
الوادى الجديد	78	197	275	78	197	275	72	196	268	92.3%	99.5%	97.5%
البحر الاحمر	77	199	276	77	199	276	77	199	276	100.0%	100.0%	100.0%
شمال سيناء	406	554	960	404	554	958	384	547	931	94.6%	98.7%	97.0%
جنوب سيناء	70	87	157	70	87	157	69	87	156	98.6%	100.0%	99.4%
الجملة	72308	114718	187026	72221	114535	186756	58362	108832	167194	80.7%	94.9%	89.4%

نتائج الامتحانات - الشهادات العامة - جملة  
للعام الدراسي 2017 / 2018

جملة تجارى 5 سنوات

المديرية	متقدم			حاضر			جملة ناجح			نسبة النجاح	
	جملة	اناث	ذكور	جملة	اناث	ذكور	جملة	اناث	ذكور	جملة	اناث
القاهرة	435	223	212	435	223	212	428	216	212	%98.4	%96.9
الاسكندرية	155	132	23	155	132	23	155	132	23	%100.0	%100.0
الجيزة	34	18	16	34	18	16	34	18	16	%100.0	%100.0
الغربية	159	75	84	159	75	84	157	74	83	%98.7	%98.7
المنوفية	275	190	85	275	190	85	275	190	85	%100.0	%100.0
القليوبية	552	314	238	552	314	238	550	314	236	%99.6	%100.0
الدقهلية	84	60	24	84	60	24	84	60	24	%100.0	%100.0
دمياط	112	96	16	112	96	16	110	96	14	%98.2	%100.0
الشرقية	62	19	43	61	19	42	61	19	42	%98.4	%100.0
بورسعيد	162	20	142	162	20	142	162	20	142	%100.0	%100.0
الاسماعيلية	102	67	35	102	67	35	101	67	34	%99.0	%100.0
السويس	144	105	39	144	105	39	144	105	39	%100.0	%100.0
الجيزة	344	169	175	344	169	175	340	167	173	%98.8	%98.8
الفيوم	160	76	84	160	76	84	151	76	75	%94.4	%100.0
بنى سويف	214	141	73	214	141	73	212	140	72	%99.1	%99.3
المنيا	303	49	254	303	49	254	288	49	239	%95.0	%100.0
اسيوط	251	133	118	251	133	118	250	132	118	%99.6	%99.2
سوهاج	141	28	113	141	28	113	140	28	112	%99.3	%100.0
قنا	147	95	52	147	95	52	147	95	52	%100.0	%100.0
أسوان	245	132	113	245	132	113	244	132	112	%99.6	%100.0
البحر الاحمر	134	79	55	134	79	55	134	79	55	%100.0	%100.0
الجملة	4215	2221	1994	4214	2221	1993	4167	2209	1958	%98.9	%99.5

نتائج الامتحانات - الشهادات العامة - جملة  
للعام الدراسي 2017 / 2018

جملة ثانوى فندقى 3 سنوات

المديرية	متقدم			حاضر			جملة ناجح			نسبة النجاح	
	جملة	اناث	ذكور	جملة	اناث	ذكور	جملة	اناث	ذكور	جملة	اناث
القاهرة	4156	1539	2617	4136	1533	2450	3959	1509	2450	%98.1	%93.6
الاسكندرية	460	169	291	460	169	290	458	168	290	%99.4	%99.7
البحيرة	82	0	82	82	0	77	77	0	77	%0.0	%93.9
الغربية	1560	378	1182	1559	378	1141	1517	376	1141	%99.5	%96.5
كفر الشيخ	322	137	185	322	137	134	264	130	134	%94.9	%72.4
المنوفية	105	31	74	105	31	73	103	30	73	%96.8	%98.6
القليوبية	3692	1015	2677	3692	1015	2558	3559	1001	2558	%98.6	%95.6
الدقهلية	339	108	231	339	108	212	317	105	212	%97.2	%91.8
دمياط	99	31	68	99	31	68	99	31	68	%100.0	%100.0
الشرقية	98	60	38	98	60	38	97	59	38	%98.3	%100.0
بورسعيد	142	39	103	142	39	103	142	39	103	%100.0	%100.0
الاسماعيلية	165	71	94	165	71	42	109	67	42	%94.4	%44.7
السويس	24	13	11	24	13	10	23	13	10	%100.0	%90.9
الجيزة	3695	1271	2424	3679	1265	2314	3557	1243	2314	%97.8	%95.5
الفيوم	195	27	168	195	27	161	188	27	161	%100.0	%95.8
بنى سويف	149	54	95	149	54	88	142	54	88	%100.0	%92.6
المنيا	141	141	0	141	141	0	141	141	0	%100.0	%0.0
اسيوط	95	7	88	95	7	86	93	7	86	%100.0	%97.7
سوهاج	183	33	150	183	33	133	166	33	133	%100.0	%88.7
الاقصر	238	95	143	238	95	132	227	95	132	%100.0	%92.3
أسوان	263	113	150	263	113	130	231	101	130	%89.4	%86.7
مطروح	46	26	20	46	26	20	46	26	20	%100.0	%100.0
البحر الاحمر	388	122	266	388	122	260	382	122	260	%100.0	%97.7
شمال سيناء	65	12	53	64	12	50	62	12	50	%100.0	%94.3
جنوب سيناء	13	5	8	13	5	8	13	5	8	%100.0	%100.0
الجملة	16715	5497	11218	16677	5485	10578	15972	5394	10578	%98.1	%94.3

نتائج الامتحانات - الشهادات العامة - جملة  
للعام الدراسي 2018 / 2017



جملة فندقى 5 سنوات

المديرية	متقدم			حاضر			جملة ناجح			نسبة النجاح		
	ذكور	اناث	جملة	ذكور	اناث	جملة	ذكور	اناث	جملة	ذكور	اناث	جملة
القاهرة	154	70	224	154	69	223	151	69	220	%98.1	%98.6	%98.2
الاسكندرية	119	53	172	119	53	172	119	53	172	%100.0	%100.0	%100.0
الغربية	82	20	102	82	20	102	82	20	102	%100.0	%100.0	%100.0
كفر الشيخ	116	47	163	116	47	163	113	47	160	%97.4	%100.0	%98.2
القليوبية	491	69	560	486	68	554	445	67	512	%90.6	%97.1	%91.4
الدقهلية	99	27	126	99	27	126	99	27	126	%100.0	%100.0	%100.0
السويس	37	23	60	37	23	60	35	23	58	%94.6	%100.0	%96.7
الجيزة	548	196	744	546	194	740	534	192	726	%97.4	%98.0	%97.6
الفيوم	60	6	66	60	6	66	60	6	66	%100.0	%100.0	%100.0
المنيا	61	14	75	61	14	75	61	14	75	%100.0	%100.0	%100.0
سوهاج	182	20	202	182	20	202	180	20	200	%98.9	%100.0	%99.0
أسوان	41	13	54	41	13	54	41	13	54	%100.0	%100.0	%100.0
البحر الاحمر	15	7	22	15	7	22	15	7	22	%100.0	%100.0	%100.0
شمال سيناء	40	9	49	40	9	49	37	9	46	%92.5	%100.0	%93.9
الجملة	2045	574	2619	2038	570	2608	1972	567	2539	%96.4	%98.8	%96.9

نتائج الامتحانات - الشهادات العامة - طبقا للتبعية  
للعام الدراسي 2017 / 2018

جملة ثانوى صناعى 3 سنوات - جملة حكومى

المديرية	متقدم			حاضر			جملة ناجح			نسبة النجاح		
	جملة	اناث	ذكور	جملة	اناث	ذكور	جملة	اناث	ذكور	جملة	اناث	ذكور
القاهرة	15697	5846	9851	15695	5846	9736	15567	5831	9736	%99.2	%99.7	%98.8
الاسكندرية	7839	2179	5660	7831	2178	5599	7770	2171	5599	%99.1	%99.6	%98.9
البحيرة	24144	9909	14235	24112	9909	13160	23019	9859	13160	%95.3	%99.5	%92.4
الغربية	13054	4726	8328	13018	4705	7723	12396	4673	7723	%95.0	%98.9	%92.7
كفر الشيخ	8391	2484	5907	8389	2484	4818	7219	2401	4818	%86.0	%96.7	%81.6
المنوفية	10971	3565	7406	10968	3565	6567	10112	3545	6567	%92.2	%99.4	%88.7
القليوبية	14692	4733	9959	14683	4732	9491	14144	4653	9491	%96.3	%98.3	%95.3
الدقهلية	20233	9069	11164	20224	9061	11163	19333	8870	10463	%95.6	%97.8	%93.7
دمياط	5206	1974	3232	5201	1970	3108	5076	1968	3108	%97.5	%99.7	%96.2
الشرقية	19695	9324	10371	19695	9324	9340	18498	9158	9340	%93.9	%98.2	%90.1
بورسعيد	1988	591	1397	1986	591	1158	1717	559	1158	%86.4	%94.6	%82.9
الاسماعيلية	3737	1546	2191	3737	1546	2005	3528	1523	2005	%94.4	%98.5	%91.5
السويس	3469	1415	2054	3469	1415	2025	3438	1413	2025	%99.1	%99.9	%98.6
الجيزة	14877	3549	11328	14877	3549	11328	14221	3513	10708	%95.6	%99.0	%94.5
الفيوم	13124	4454	8670	13124	4454	6275	10280	4005	6275	%78.3	%89.9	%72.4
بنى سويف	7153	3278	3875	7153	3278	3536	6801	3265	3536	%95.1	%99.6	%91.3
المنيا	15999	7908	8091	15984	7905	8079	15081	7821	8079	%94.3	%98.9	%89.7
اسيوط	7583	1969	5614	7579	1968	5049	6955	1906	5049	%91.7	%96.8	%89.9
سوهاج	14166	3791	10375	14166	3791	10375	12767	3732	9035	%90.1	%98.4	%87.1
قنا	11104	3106	7998	11104	3106	6346	9156	2810	6346	%82.5	%90.5	%79.3
الاقصر	3617	1079	2538	3617	1079	2103	3123	1020	2103	%86.3	%94.5	%82.9
أسوان	8337	2899	5438	8337	2899	4706	7482	2776	4706	%89.7	%95.8	%86.5
مطروح	1147	81	1066	1146	81	720	801	81	720	%69.8	%100.0	%67.5
الوادى الجديد	970	299	671	970	299	595	877	282	595	%90.4	%94.3	%88.7
البحر الاحمر	1284	476	808	1284	476	764	1233	469	764	%96.0	%98.5	%94.6
شمال سيناء	2560	680	1880	2520	674	1588	2246	658	1588	%87.7	%96.8	%84.5
جنوب سيناء	382	70	312	382	70	301	371	70	301	%97.1	%100.0	%96.5
الجملة	251419	91000	160419	251251	90955	160296	233211	89032	144179	%92.8	%97.8	%89.9

نتائج الامتحانات - الشهادات العامة - طبقا للتبعية  
للعام الدراسي 2017 / 2018

جملة ثانوى صناعى 3 سنوات - جملة خاص

المديرية	متقدم			حاضر			جملة ناجح			نسبة النجاح		
	جملة	اناث	ذكور	جملة	اناث	ذكور	جملة	اناث	ذكور	جملة	اناث	ذكور
القاهرة	120	4	116	120	4	116	109	4	105	%90.8	%100.0	%90.5
الاسكندرية	40	0	40	40	0	40	33	0	33	%82.5	%0.0	%82.5
البحيرة	365	365	0	365	365	0	350	350	0	%95.9	%95.9	%0.0
الدقهلية	204	71	133	203	71	132	189	57	132	%92.6	%80.3	%99.2
أسوان	83	83	0	83	83	0	83	83	0	%100.0	%100.0	%0.0
الجملة	812	523	288	811	523	288	764	494	270	%94.1	%94.5	%93.4



نتائج الامتحانات - الشهادات العامة - طبقا للتبعية  
للعام الدراسي 2018 / 2017



جملة صناعى 5 سنوات - جملة حكومى

المديرية	متقدم			حاضر			جملة ناجح			نسبة النجاح		
	ذكور	اناث	جملة	ذكور	اناث	جملة	ذكور	اناث	جملة	ذكور	اناث	جملة
القاهرة	1485	253	1738	1484	253	1737	1469	253	1722	%98.9	%100.0	%99.1
الاسكندرية	849	0	849	849	0	849	849	0	849	%100.0	%0.0	%100.0
البحيرة	165	0	165	165	0	165	165	0	165	%100.0	%0.0	%100.0
الغربية	159	122	281	159	122	281	159	121	280	%100.0	%99.2	%99.6
كفر الشيخ	242	0	242	242	0	242	240	0	240	%99.2	%0.0	%99.2
المنوفية	209	63	272	209	63	272	209	63	272	%100.0	%100.0	%100.0
القليوبية	165	0	165	165	0	165	164	0	164	%99.4	%0.0	%99.4
الدقهلية	345	172	517	345	172	517	345	172	517	%100.0	%100.0	%100.0
دمياط	155	0	155	155	0	155	155	0	155	%100.0	%0.0	%100.0
الشرقية	402	64	466	402	64	466	402	64	466	%100.0	%100.0	%100.0
بورسعيد	202	0	202	202	0	202	202	0	202	%100.0	%0.0	%100.0
الاسماعيلية	112	0	112	112	0	112	112	0	112	%100.0	%0.0	%100.0
السويس	328	56	384	328	56	384	328	56	384	%100.0	%100.0	%100.0
الفيوم	300	0	300	300	0	300	298	0	298	%99.3	%0.0	%99.3
بنى سويف	80	0	80	80	0	80	79	0	79	%98.8	%0.0	%98.8
المنيا	200	0	200	200	0	200	198	0	198	%99.0	%0.0	%99.0
سوهاج	150	108	258	150	108	258	150	107	257	%100.0	%99.1	%99.6
قنا	227	7	234	227	7	234	225	7	232	%99.1	%100.0	%99.1
أسوان	173	44	217	173	44	217	172	44	216	%99.4	%100.0	%99.5
البحر الاحمر	61	0	61	61	0	61	61	0	61	%100.0	%0.0	%100.0
شمال سيناء	123	0	123	123	0	123	119	0	119	%96.7	%0.0	%96.7
الجملة	6132	889	7021	6131	889	7020	6101	887	6988	%99.5	%99.8	%99.5

نتائج الامتحانات - الشهادات العامة - طبقا للتبعية  
للعام الدراسي 2017 / 2018

جملة صناعى 5 سنوات - جملة خاص

نسبة النجاح			جملة ناجح			حاضر			متقدم			المديرية
جملة	اناث	ذكور	جملة	اناث	ذكور	جملة	اناث	ذكور	جملة	اناث	ذكور	
%97.8	%0.0	%97.8	44	0	44	45	0	45	45	0	45	القاهرة
%97.8	%0.0	%97.8	44	0	44	45	0	45	45	0	45	الجملة

نتائج الامتحانات - الشهادات العامة - طبقا للتبعية  
للعام الدراسي 2017 / 2018



جملة ثانوى زراعى 3 سنوات - جملة حكومى

المديرية	متقدم			حاضر			جملة ناجح			نسبة النجاح		
	ذكور	اناث	جملة	ذكور	اناث	جملة	ذكور	اناث	جملة	ذكور	اناث	جملة
الاسكندرية	756	91	847	756	91	847	714	91	805	%94.4	%100.0	%95.0
البحيرة	2689	207	2896	2674	207	2881	2316	192	2508	%86.1	%92.8	%86.6
الغربية	1245	1165	2410	1245	1165	2410	1077	1136	2213	%86.5	%97.5	%91.8
كفر الشيخ	1904	2489	4393	1904	2489	4393	1610	2340	3950	%84.6	%94.0	%89.9
المنوفية	2133	1251	3384	2133	1251	3384	2115	1242	3357	%99.2	%99.3	%99.2
القليوبية	4877	0	4877	4877	0	4877	4407	0	4407	%90.4	%0.0	%90.4
الدقهلية	1399	445	1844	1399	445	1844	1081	427	1508	%77.3	%96.0	%81.8
دمياط	179	303	482	179	303	482	165	297	462	%92.2	%98.0	%95.9
الشرقية	3205	2232	5437	3205	2232	5437	2854	2171	5025	%89.0	%97.3	%92.4
بورسعيد	204	49	253	204	49	253	188	49	237	%92.2	%100.0	%93.7
الاسماعيلية	1541	432	1973	1541	432	1973	1455	426	1881	%94.4	%98.6	%95.3
السويس	150	58	208	150	58	208	144	58	202	%96.0	%100.0	%97.1
الجيزة	1419	461	1880	1417	461	1878	1307	458	1765	%92.1	%99.3	%93.9
الفيوم	4894	1	4895	4894	1	4895	3206	1	3207	%65.5	%100.0	%65.5
بنى سويف	2006	0	2006	2006	0	2006	1866	0	1866	%93.0	%0.0	%93.0
المنيا	7332	0	7332	7332	0	7332	6580	0	6580	%89.7	%0.0	%89.7
اسيوط	4488	1287	5775	4488	1287	5775	4271	1273	5544	%95.2	%98.9	%96.0
سوهاج	2358	79	2437	2354	79	2433	1982	79	2061	%84.1	%100.0	%84.6
قنا	4884	269	5153	4822	261	5083	3563	250	3813	%73.0	%92.9	%74.0
الاقصر	1901	98	1999	1899	98	1997	1594	97	1691	%83.9	%99.0	%84.6
أسوان	528	38	566	528	38	566	475	38	513	%90.0	%100.0	%90.6
مطروح	457	111	568	457	111	568	383	106	489	%83.8	%95.5	%86.1
الوادى الجديد	380	270	650	380	270	650	370	269	639	%97.4	%99.6	%98.3
شمال سيناء	411	31	442	410	31	441	371	31	402	%90.3	%100.0	%91.0
جنوب سيناء	45	35	80	45	35	80	39	34	73	%86.7	%97.1	%91.3
الجملة	51385	11402	62787	51299	11394	62693	44133	11065	55198	%85.9	%97.0	%87.9

نتائج الامتحانات - الشهادات العامة - طبقا للتبعية  
للعام الدراسي 2017 / 2018

جملة زراعى 5 سنوات - جملة حكومى

المديرية	متقدم			حاضر			جملة ناجح			نسبة النجاح		
	جملة	اناث	ذكور	جملة	اناث	ذكور	جملة	اناث	ذكور	جملة	اناث	ذكور
كفر الشيخ	19	3	16	19	3	16	19	3	16	%100.0	%100.0	%100.0
القليوبية	38	14	24	38	14	24	38	14	24	%100.0	%100.0	%100.0
الاسماعيلية	257	0	257	257	0	257	235	0	235	%91.4	%0.0	%91.4
قنا	24	0	24	24	0	24	22	0	22	%91.7	%0.0	%91.7
أسوان	14	0	14	14	0	14	14	0	14	%100.0	%0.0	%100.0
الجملة	352	17	335	352	17	335	328	17	311	%93.2	%100.0	%92.8

نتائج الامتحانات - الشهادات العامة - طبقا للتبعية  
للعام الدراسي 2017 / 2018

جملة ثانوى تجارى 3 سنوات - جملة حكومى

المديرية	متقدم			حاضر			جملة ناجح			نسبة النجاح		
	جملة	اناث	ذكور	جملة	اناث	ذكور	جملة	اناث	ذكور	جملة	اناث	ذكور
القاهرة	6410	4651	1759	6408	4650	1758	6326	4620	1706	99.3%	97.0%	98.7%
الاسكندرية	4522	3201	1321	4522	3201	1321	4483	3174	1309	99.2%	99.1%	99.1%
البحيرة	6471	4942	1529	6471	4942	1529	6023	4627	1396	93.6%	91.3%	93.1%
الغربية	6617	4861	1755	6616	4861	1755	6300	4742	1558	97.6%	88.7%	95.2%
كفر الشيخ	10177	6045	4132	10175	6043	4132	8892	5560	3332	92.0%	80.6%	87.4%
المنوفية	7103	4690	2412	7102	4690	2412	6913	4613	2300	98.4%	95.3%	97.3%
القليوبية	10592	9413	1179	10587	9408	1179	10294	9191	1103	97.6%	93.6%	97.2%
الدقهلية	9838	4758	5080	9836	4758	5078	8962	4496	4466	94.5%	87.9%	91.1%
دمياط	2257	1682	575	2257	1682	575	2241	1680	561	99.9%	97.6%	99.3%
الشرقية	23012	11755	11257	22987	11739	11248	19310	11026	8284	93.8%	73.6%	83.9%
بورسعيد	878	814	64	878	814	64	878	814	64	100.0%	100.0%	100.0%
الاسماعيلية	1816	1187	629	1816	1187	629	1795	1182	613	99.6%	97.5%	98.8%
السويس	592	406	186	592	406	186	586	402	184	99.0%	98.9%	99.0%
الجيزة	7360	4463	2897	7336	4445	2891	6907	4367	2540	97.8%	87.7%	93.8%
الفيوم	11332	5266	6066	11228	5204	6024	6076	3858	2218	73.3%	36.6%	53.6%
بنى سويف	4113	2997	1116	4113	2997	1116	3966	2888	1078	96.4%	96.6%	96.4%
المنيا	9023	7202	1821	9023	7202	1821	7248	6389	859	88.7%	47.2%	80.3%
اسيوط	11028	7140	3888	11024	7137	3887	10738	7079	3659	99.1%	94.1%	97.4%
سوهاج	18476	10081	8395	18467	10079	8388	17267	9812	7455	97.3%	88.8%	93.5%
قنا	6241	4063	2178	6241	4063	2178	5867	3918	1949	96.4%	89.5%	94.0%
الاقصر	3274	2281	993	3274	2281	993	3130	2213	917	97.0%	92.3%	95.6%
أسوان	2093	1486	607	2093	1486	607	2074	1477	597	99.4%	98.4%	99.1%
مطروح	1377	247	1130	1377	247	1130	934	244	690	98.8%	61.1%	67.8%
الوادى الجديد	275	197	78	275	197	78	268	196	72	99.5%	92.3%	97.5%
البحر الاحمر	276	199	77	276	199	77	276	199	77	100.0%	100.0%	100.0%
شمال سيناء	960	554	406	958	554	404	931	547	384	98.7%	94.6%	97.0%
جنوب سيناء	157	87	70	157	87	70	156	87	69	100.0%	98.6%	99.4%
الجملة	166270	104668	61602	166089	104559	61530	148841	99401	49440	95.0%	80.3%	89.5%

نتائج الامتحانات - الشهادات العامة - طبقا للتبعية  
للعام الدراسي 2017 / 2018

جملة ثانوى تجارى 3 سنوات - جملة خاص

المديرية	متقدم			حاضر			جملة ناجح			نسبة النجاح	
	جملة	اناث	ذكور	جملة	اناث	ذكور	جملة	اناث	ذكور	جملة	اناث
القاهرة	8230	4466	3764	8166	4402	3764	7412	4156	3256	%90.1	%93.1
الاسكندرية	1475	1055	420	1475	1055	420	1411	1000	411	%95.7	%94.8
البحيرة	365	93	272	365	93	272	240	86	154	%65.8	%92.5
الغربية	45	33	12	45	33	12	30	30	0	%66.7	%90.9
المنوفية	153	80	73	153	80	73	139	76	63	%90.8	%95.0
بورسعيد	85	55	30	84	54	30	84	54	30	%98.8	%98.2
الجيزة	9416	3968	5448	9392	3959	5433	8371	3733	4638	%88.9	%94.1
سوهاج	396	36	360	396	36	360	145	34	111	%36.6	%94.4
قنا	579	264	315	579	264	315	509	262	247	%87.9	%99.2
أسوان	12	0	12	12	0	12	12	0	12	%100.0	%0.0
الجملة	20756	10050	10706	20667	9976	10691	18353	9431	8922	%88.4	%93.8

نتائج الامتحانات - الشهادات العامة - طبقا للتبعية  
للعام الدراسي 2018 / 2017

جملة حكومي

-

جملة تجارى 5 سنوات

المديرية	متقدم			حاضر			جملة ناجح			نسبة النجاح		
	جملة	اناث	ذكور	جملة	اناث	ذكور	جملة	اناث	ذكور	جملة	اناث	ذكور
القاهرة	269	159	110	269	159	110	269	159	110	%100.0	%100.0	%100.0
الاسكندرية	155	132	23	155	132	23	155	132	23	%100.0	%100.0	%100.0
البحيرة	34	18	16	34	18	16	34	18	16	%100.0	%100.0	%100.0
الغربية	159	75	84	159	75	84	157	74	83	%98.7	%98.7	%98.8
المنوفية	275	190	85	275	190	85	275	190	85	%100.0	%100.0	%100.0
القليوبية	552	314	238	552	314	238	550	314	236	%99.6	%100.0	%99.2
الدقهلية	84	60	24	84	60	24	84	60	24	%100.0	%100.0	%100.0
دمياط	112	96	16	112	96	16	110	96	14	%98.2	%100.0	%87.5
الشرقية	46	19	27	45	19	26	45	19	26	%97.8	%100.0	%96.3
بورسعيد	162	20	142	162	20	142	162	20	142	%100.0	%100.0	%100.0
الاسماعيلية	102	67	35	102	67	35	101	67	34	%99.0	%100.0	%97.1
السويس	144	105	39	144	105	39	144	105	39	%100.0	%100.0	%100.0
الجيزة	344	169	175	344	169	175	340	167	173	%98.8	%98.8	%98.9
الفيوم	160	76	84	160	76	84	151	76	75	%94.4	%100.0	%89.3
بنى سويف	214	141	73	214	141	73	212	140	72	%99.1	%99.3	%98.6
المنيا	303	49	254	303	49	254	288	49	239	%95.0	%100.0	%94.1
اسيوط	251	133	118	251	133	118	250	132	118	%99.6	%99.2	%100.0
سوهاج	141	28	113	141	28	113	140	28	112	%99.3	%100.0	%99.1
قنا	147	95	52	147	95	52	147	95	52	%100.0	%100.0	%100.0
أسوان	245	132	113	245	132	113	244	132	112	%99.6	%100.0	%99.1
البحر الاحمر	134	79	55	134	79	55	134	79	55	%100.0	%100.0	%100.0
الجملة	4033	2157	1876	4032	2157	1875	3992	2152	1840	%99.0	%99.8	%98.1

نتائج الامتحانات - الشهادات العامة - طبقا للتبعية  
للعام الدراسي 2017 / 2018

جملة تجارى 5 سنوات - جملة خاص

نسبة النجاح			جملة ناجح			حاضر			متقدم			المديرية
جملة	اناث	ذكور	جملة	اناث	ذكور	جملة	اناث	ذكور	جملة	اناث	ذكور	
%95.8	%89.1	%100.0	159	57	102	166	64	102	166	64	102	القاهرة
%100.0	%0.0	%100.0	16	0	16	16	0	16	16	0	16	الشرقية
%96.2	%89.1	%100.0	175	57	118	182	64	118	182	64	118	الجملة



نتائج الامتحانات - الشهادات العامة - طبقا للتبعية  
للعام الدراسي 2017 / 2018

جملة ثانوى فندقى 3 سنوات - جملة حكومى

المديرية	متقدم			حاضر			جملة ناجح			نسبة النجاح		
	جملة	اناث	ذكور	جملة	اناث	ذكور	جملة	اناث	ذكور	جملة	اناث	ذكور
القاهرة	1205	382	823	1205	382	823	1195	381	814	%99.2	%99.7	%98.9
البحيرة	82	0	82	82	0	82	77	0	77	%93.9	%0.0	%93.9
الغربية	147	87	60	146	87	59	145	87	58	%98.6	%100.0	%96.7
كفر الشيخ	322	137	185	322	137	185	264	130	134	%82.0	%94.9	%72.4
المنوفية	105	31	74	105	31	74	103	30	73	%98.1	%96.8	%98.6
القليوبية	390	219	171	390	219	171	387	219	168	%99.2	%100.0	%98.2
الدقهلية	339	108	231	339	108	231	317	105	212	%93.5	%97.2	%91.8
دمياط	99	31	68	99	31	68	99	31	68	%100.0	%100.0	%100.0
الشرقية	98	60	38	98	60	38	97	59	38	%99.0	%98.3	%100.0
بورسعيد	142	39	103	142	39	103	142	39	103	%100.0	%100.0	%100.0
الاسماعيلية	165	71	94	165	71	94	109	67	42	%66.1	%94.4	%44.7
السويس	24	13	11	24	13	11	23	13	10	%95.8	%100.0	%90.9
الجيزة	541	175	366	541	175	366	534	174	360	%98.7	%99.4	%98.4
الفيوم	195	27	168	195	27	168	188	27	161	%96.4	%100.0	%95.8
بنى سويف	112	49	63	112	49	63	110	49	61	%98.2	%100.0	%96.8
المنيا	141	141	0	141	141	0	141	141	0	%100.0	%100.0	%0.0
اسيوط	95	7	88	95	7	88	93	7	86	%97.9	%100.0	%97.7
سوهاج	183	33	150	183	33	150	166	33	133	%90.7	%100.0	%88.7
الاقصر	238	95	143	238	95	143	227	95	132	%95.4	%100.0	%92.3
أسوان	263	113	150	263	113	150	231	101	130	%87.8	%89.4	%86.7
مطروح	46	26	20	46	26	20	46	26	20	%100.0	%100.0	%100.0
البحر الاحمر	336	115	221	336	115	221	336	115	221	%100.0	%100.0	%100.0
شمال سيناء	65	12	53	64	12	52	62	12	50	%95.4	%100.0	%94.3
جنوب سيناء	13	5	8	13	5	8	13	5	8	%100.0	%100.0	%100.0
الجملة	5346	1976	3370	5344	1976	3368	5105	1946	3159	%95.5	%98.5	%93.7

نتائج الامتحانات - الشهادات العامة - طبقا للتبعية  
للعام الدراسي 2017 / 2018

جملة ثانوى فندقى 3 سنوات - جملة خاص

المديرية	متقدم			حاضر			جملة ناجح			نسبة النجاح	
	جملة	اناث	ذكور	جملة	اناث	ذكور	جملة	اناث	ذكور	جملة	اناث
القاهرة	2951	1157	1794	2931	1151	1780	2764	1128	1636	%93.7	%97.5
الاسكندرية	460	169	291	460	169	291	458	168	290	%99.6	%99.4
الغربية	1413	291	1122	1413	291	1122	1372	289	1083	%97.1	%99.3
القليوبية	3302	796	2506	3302	796	2506	3172	782	2390	%96.1	%98.2
الجيزة	3154	1096	2058	3138	1090	2048	3023	1069	1954	%95.8	%97.5
بنى سويف	37	5	32	37	5	32	32	5	27	%86.5	%100.0
البحر الاحمر	52	7	45	52	7	45	46	7	39	%88.5	%100.0
الجملة	11369	3521	7848	11333	3509	7824	10867	3448	7419	%95.6	%97.9

نتائج الامتحانات - الشهادات العامة - طبقا للتبعية  
للعام الدراسي 2017 / 2018

جملة فندقى 5 سنوات - جملة حكومى

المديرية	متقدم			حاضر			جملة ناجح			نسبة النجاح		
	جملة	اناث	ذكور	جملة	اناث	ذكور	جملة	اناث	ذكور	جملة	اناث	ذكور
القاهرة	78	25	53	78	25	53	78	25	53	%100.0	%100.0	%100.0
الاسكندرية	172	53	119	172	53	119	172	53	119	%100.0	%100.0	%100.0
الغربية	102	20	82	102	20	82	102	20	82	%100.0	%100.0	%100.0
كفر الشيخ	163	47	116	163	47	116	160	47	113	%98.2	%100.0	%97.4
الدقهلية	126	27	99	126	27	99	126	27	99	%100.0	%100.0	%100.0
السويس	60	23	37	60	23	37	58	23	35	%96.7	%100.0	%94.6
الجيزة	272	93	179	268	91	177	267	90	177	%98.2	%96.8	%98.9
الفيوم	66	6	60	66	6	60	66	6	60	%100.0	%100.0	%100.0
المنيا	75	14	61	75	14	61	75	14	61	%100.0	%100.0	%100.0
سوهاج	202	20	182	202	20	182	200	20	180	%99.0	%100.0	%98.9
أسوان	54	13	41	54	13	41	54	13	41	%100.0	%100.0	%100.0
البحر الاحمر	22	7	15	22	7	15	22	7	15	%100.0	%100.0	%100.0
شمال سيناء	49	9	40	49	9	40	46	9	37	%93.9	%100.0	%92.5
الجملة	1441	357	1084	1437	355	1082	1426	354	1072	%99.0	%99.2	%98.9

نتائج الامتحانات - الشهادات العامة - طبقا للتبعية  
للعام الدراسي 2017 / 2018

جملة فندي 5 سنوات - جملة خاص

المديرية	متقدم			حاضر			جملة ناجح			نسبة النجاح	
	جملة	اناث	ذكور	جملة	اناث	ذكور	جملة	اناث	ذكور	جملة	اناث
القاهرة	146	45	101	145	44	98	142	44	98	%97.8	%97.3
القليوبية	560	69	486	554	68	445	512	67	445	%97.1	%91.4
الجيزة	472	103	369	472	103	357	459	102	357	%99.0	%97.2
الجملة	1178	217	956	1171	215	900	1113	213	900	%98.2	%94.5

نتائج امتحانات الشهادات العامة طبقا للموقع  
للعام الدراسي 2017 / 2018

ابتدائي - حضر

نسبة النجاح			محول مهني			جملة ناجح			حاضر			متقدم			المديرية
جملة	اناث	ذكور	جملة	اناث	ذكور	جملة	اناث	ذكور	جملة	اناث	ذكور	جملة	اناث	ذكور	
% 97.4	% 97.9	% 96.9	760	277	483	162844	79285	83559	165976	80455	85521	167241	81005	86236	القاهرة
% 94.6	% 95.4	% 93.8	1024	398	626	94593	46324	48269	98272	47779	50493	100021	48569	51452	الاسكندرية
% 96.6	% 98.0	% 95.2	353	90	263	26015	12661	13354	26701	12846	13855	26944	12920	14024	البحيرة
% 96.0	% 97.2	% 94.8	240	71	169	24442	12063	12379	25115	12272	12843	25471	12407	13064	الغربية
% 97.3	% 98.1	% 96.6	86	28	58	13553	6745	6808	13779	6823	6956	13923	6876	7047	كفر الشيخ
% 96.0	% 97.1	% 94.8	156	37	119	16657	8204	8453	17032	8313	8719	17357	8445	8912	المنوفية
% 97.3	% 97.8	% 96.9	363	126	237	50854	24436	26418	51859	24822	27037	52254	24986	27268	القليوبية
% 98.0	% 98.7	% 97.4	126	39	87	34047	16647	17400	34471	16780	17691	34727	16868	17859	الدقهلية
% 98.3	% 99.0	% 97.5	16	3	13	11925	5920	6005	12004	5940	6064	12135	5977	6158	دمياط
% 97.9	% 98.5	% 97.4	119	35	84	30603	14953	15650	31060	15105	15955	31250	15186	16064	الشرقية
% 97.6	% 98.4	% 96.8	27	6	21	11553	5634	5919	11698	5675	6023	11836	5723	6113	بورسعيد
% 98.6	% 98.8	% 98.4	37	12	25	11208	5458	5750	11332	5501	5831	11367	5523	5844	الإسماعيلية
% 95.7	% 97.0	% 94.5	146	43	103	12342	5976	6366	12828	6130	6698	12898	6159	6739	السويس
% 97.2	% 97.7	% 96.7	649	248	401	102063	49694	52369	104373	50558	53815	105009	50841	54168	الجيزة
% 98.8	% 98.9	% 98.7	23	12	11	13198	6472	6726	13303	6519	6784	13354	6541	6813	الفيوم
% 95.5	% 96.8	% 94.2	92	27	65	12240	6076	6164	12576	6171	6405	12821	6276	6545	بنى سويف
% 97.6	% 98.1	% 97.1	64	16	48	19685	9627	10058	20016	9740	10276	20165	9809	10356	المنيا
% 95.5	% 96.9	% 94.2	300	100	200	20265	9896	10369	21014	10155	10859	21226	10214	11012	اسيوط
% 94.5	% 95.9	% 93.2	319	106	213	19842	9450	10392	20692	9745	10947	21005	9855	11150	سوهاج
% 98.5	% 98.7	% 98.3	34	14	20	10329	4939	5390	10445	4981	5464	10489	5005	5484	قنا
% 98.2	% 98.3	% 98.1	29	10	19	8257	4073	4184	8354	4108	4246	8412	4145	4267	الأقصر
% 98.3	% 98.4	% 98.1	44	23	21	7902	3918	3984	7990	3954	4036	8041	3981	4060	أسوان
% 94.7	% 91.3	% 97.9	65	55	10	6884	3149	3735	7126	3328	3798	7266	3450	3816	مطروح
% 99.7	% 99.6	% 99.9	1	0	1	2364	1159	1205	2369	1163	1206	2370	1164	1206	الوادى الجديد
% 97.2	% 98.5	% 95.9	63	11	52	6982	3418	3564	7146	3460	3686	7186	3471	3715	البحر الاحمر
% 98.7	% 98.6	% 98.8	17	11	6	6846	3289	3557	6909	3324	3585	6935	3336	3599	شمال سيناء
% 99.3	% 99.3	% 99.3	4	0	4	1479	663	816	1488	666	822	1490	668	822	جنوب سيناء
% 96.8	% 97.5	% 96.2	5157	1798	3359	738972	360129	378843	755928	366313	389615	763193	369400	393793	الجملة

نتائج امتحانات الشهادات العامة طبقا للموقع  
للعام الدراسي 2017 / 2018

ابتدائي - ريف

نسبة النجاح			محول مهني			جملة ناجح			حاضر			متقدم			المديرية
جملة	اناث	ذكور	جملة	اناث	ذكور	جملة	اناث	ذكور	جملة	اناث	ذكور	جملة	اناث	ذكور	
% 81.9	% 75.3	% 87.5	50	27	23	912	385	527	1026	451	575	1113	511	602	الاسكندرية
% 95.8	% 96.5	% 95.0	1075	427	648	84528	41895	42633	87126	42874	44252	88256	43395	44861	البحيرة
% 96.6	% 97.9	% 95.3	483	112	371	59567	29546	30021	60893	29903	30990	61686	30175	31511	الغربية
% 98.1	% 98.7	% 97.5	219	71	148	43648	21497	22151	44200	21687	22513	44501	21776	22725	كفر الشيخ
% 96.0	% 97.0	% 95.1	603	175	428	61251	29830	31421	62800	30283	32517	63810	30766	33044	المنوفية
% 96.3	% 96.8	% 95.7	558	244	314	59145	28950	30195	60688	29585	31103	61445	29909	31536	القليوبية
% 97.9	% 98.7	% 97.1	321	73	248	76138	37326	38812	77041	37568	39473	77784	37817	39967	الدقهلية
% 98.1	% 98.9	% 97.3	23	3	20	16540	8164	8376	16662	8201	8461	16858	8251	8607	دمياط
% 98.1	% 98.6	% 97.7	364	107	257	84885	41704	43181	86030	42114	43916	86504	42309	44195	الشرقية
% 96.6	% 96.3	% 96.8	54	25	29	11537	5429	6108	11795	5560	6235	11947	5640	6307	الاسماعيلية
% 96.9	% 97.1	% 96.7	299	129	170	62240	29816	32424	63410	30325	33085	64229	30708	33521	الجيزة
% 97.6	% 97.8	% 97.4	171	81	90	45768	21934	23834	46495	22240	24255	46897	22416	24481	الفيوم
% 93.8	% 94.7	% 93.1	536	172	364	41585	19517	22068	43373	20179	23194	44328	20616	23712	بنى سويف
% 97.0	% 97.1	% 96.9	685	288	397	83505	39560	43945	85223	40320	44903	86113	40756	45357	المنيا
% 93.6	% 94.8	% 92.6	1032	355	677	58046	27494	30552	60763	28478	32285	62009	29008	33001	اسيوط
% 93.5	% 94.0	% 93.1	1489	660	829	64400	30968	33432	67983	32498	35485	68868	32949	35919	سوهاج
% 96.6	% 96.1	% 97.1	359	174	185	43555	20803	22752	44562	21311	23251	45083	21653	23430	قنا
% 97.8	% 98.0	% 97.7	62	25	37	11175	5448	5727	11328	5514	5814	11423	5561	5862	الأقصر
% 98.4	% 98.3	% 98.4	52	26	26	17831	8698	9133	18032	8791	9241	18128	8846	9282	أسوان
% 90.5	% 83.9	% 96.0	30	18	12	2457	1032	1425	2623	1151	1472	2715	1230	1485	مطروح
% 99.3	% 99.2	% 99.4	3	1	2	2237	1065	1172	2245	1070	1175	2253	1074	1179	الوادى الجديد
% 96.7	% 100.0	% 94.2	2	0	2	231	100	131	237	100	137	239	100	139	البحر الاحمر
% 98.2	% 97.5	% 98.8	7	6	1	2893	1371	1522	2938	1401	1537	2947	1406	1541	شمال سيناء
% 96.8	% 94.8	% 98.5	13	9	4	1178	534	644	1206	553	653	1217	563	654	جنوب سيناء
% 96.4	% 96.9	% 95.9	8490	3208	5282	935252	453066	482186	958679	462157	496522	970353	467435	502918	الجملة

نتائج امتحانات الشهادات العامة طبقا للموقع  
للعام الدراسي 2017 / 2018

جملة التعليم المجتمعي - حضر

المديرية	متقدم			حاضر			جملة ناجح			محول مهني			نسبة النجاح		
	جملة	اناث	ذكور	جملة	اناث	ذكور	جملة	اناث	ذكور	جملة	اناث	ذكور	جملة	اناث	ذكور
القاهرة	405	220	185	373	201	172	346	183	163	8	7	1	85.4%	83.2%	88.1%
الاسكندرية	241	153	88	219	137	82	204	130	74	1	1	0	84.6%	85.0%	84.1%
البحيرة	98	54	44	96	53	43	79	44	35	7	4	3	80.6%	81.5%	79.5%
الغربية	40	14	26	38	14	24	36	13	23	1	1	0	90.0%	92.9%	88.5%
كفر الشيخ	30	25	5	29	24	5	29	24	5	0	0	0	96.7%	96.0%	100.0%
المنوفية	18	11	7	18	11	7	18	11	7	0	0	0	100.0%	100.0%	100.0%
القليوبية	37	23	14	37	23	14	34	22	12	1	1	0	91.9%	95.7%	85.7%
الدقهلية	117	42	75	113	42	71	109	39	70	0	0	0	93.2%	92.9%	93.3%
دمياط	13	6	7	13	6	7	12	6	6	1	0	1	92.3%	100.0%	85.7%
الشرقية	156	74	82	156	74	82	147	71	76	0	0	0	94.2%	95.9%	92.7%
بورسعيد	42	21	21	41	20	21	41	20	21	0	0	0	97.6%	95.2%	100.0%
الإسماعيلية	61	40	21	55	35	20	41	26	15	0	0	0	67.2%	65.0%	71.4%
السويس	90	56	34	90	56	34	68	37	31	0	0	0	75.6%	66.1%	91.2%
الجيزة	99	70	29	81	53	28	80	53	27	0	0	0	80.8%	75.7%	93.1%
الفيوم	149	125	24	149	125	24	149	125	24	0	0	0	100.0%	100.0%	100.0%
بنى سويف	89	69	20	88	69	19	66	53	13	5	2	3	74.2%	76.8%	65.0%
المنيا	19	17	2	18	16	2	18	16	2	0	0	0	94.7%	94.1%	100.0%
اسيوط	154	108	46	153	108	45	152	107	45	0	0	0	98.7%	99.1%	97.8%
سوهاج	229	121	108	227	120	107	227	120	107	0	0	0	99.1%	99.2%	99.1%
قنا	72	41	31	71	40	31	71	40	31	0	0	0	98.6%	97.6%	100.0%
الأقصر	96	52	44	93	49	44	90	47	43	0	0	0	93.8%	90.4%	97.7%
أسوان	73	40	33	62	36	26	60	34	26	1	1	0	82.2%	85.0%	78.8%
مطروح	804	423	381	784	404	380	727	366	361	1	1	0	90.4%	86.5%	94.8%
البحر الاحمر	32	30	2	32	30	2	29	28	1	0	0	0	90.6%	93.3%	50.0%
شمال سيناء	52	19	33	48	16	32	41	15	26	0	0	0	78.8%	78.9%	78.8%
جنوب سيناء	7	5	2	7	5	2	7	5	2	0	0	0	100.0%	100.0%	100.0%
الجملة	3223	1859	1364	3091	1767	1324	2881	1635	1246	26	18	8	89.4%	88.0%	91.3%

نتائج امتحانات الشهادات العامة طبقا للموقع  
للعام الدراسي 2017 / 2018

جملة التعليم المجتمعي - ريف

نسبة النجاح			محول مهني			جملة ناجح			حاضر			متقدم			المديرية
جملة	اناث	ذكور	جملة	اناث	ذكور	جملة	اناث	ذكور	جملة	اناث	ذكور	جملة	اناث	ذكور	
% 100.0	% 100.0	% 0.0	0	0	0	16	16	0	16	16	0	16	16	0	الاسكندرية
% 94.0	% 94.9	% 92.4	18	9	9	1481	980	501	1548	1017	531	1575	1033	542	البحيرة
% 85.0	% 77.8	% 88.8	13	7	6	221	70	151	251	84	167	260	90	170	الغربية
% 95.1	% 95.9	% 93.0	2	0	2	389	283	106	402	291	111	409	295	114	كفر الشيخ
% 85.9	% 87.1	% 83.8	4	3	1	85	54	31	95	59	36	99	62	37	المنوفية
% 85.8	% 81.4	% 93.8	2	2	0	115	70	45	134	86	48	134	86	48	القليوبية
% 91.7	% 88.0	% 94.9	7	4	3	430	190	240	457	206	251	469	216	253	الدقهلية
% 86.0	% 81.8	% 88.7	0	0	0	74	27	47	78	27	51	86	33	53	دمياط
% 92.6	% 91.0	% 94.2	15	8	7	875	435	440	933	470	463	945	478	467	الشرقية
% 83.9	% 80.2	% 89.9	4	4	0	151	89	62	170	105	65	180	111	69	الاسماعيلية
% 92.7	% 91.7	% 97.8	0	0	0	485	396	89	502	411	91	523	432	91	الجيزة
% 97.4	% 97.4	% 97.6	6	6	0	2544	2302	242	2590	2344	246	2612	2364	248	الفيوم
% 79.0	% 80.2	% 73.2	113	90	23	1572	1329	243	1895	1585	310	1990	1658	332	بنى سويف
% 93.2	% 93.3	% 92.4	37	35	2	1968	1823	145	2043	1888	155	2111	1954	157	المنيا
% 97.3	% 97.1	% 97.9	8	6	2	2900	2071	829	2925	2090	835	2979	2132	847	اسيوط
% 96.6	% 96.3	% 97.2	16	11	5	1117	764	353	1146	786	360	1156	793	363	سوهاج
% 97.0	% 97.1	% 96.6	1	1	0	833	664	169	843	672	171	859	684	175	قنا
% 93.2	% 93.1	% 93.5	2	0	2	289	188	101	301	195	106	310	202	108	الاقصر
% 96.6	% 96.1	% 97.3	1	1	0	280	171	109	286	175	111	290	178	112	أسوان
% 90.0	% 87.3	% 93.8	9	9	0	323	186	137	352	206	146	359	213	146	مطروح
% 66.7	% 60.0	% 100.0	0	0	0	4	3	1	5	4	1	6	5	1	الوادى الجديد
% 100.0	% 100.0	% 0.0	0	0	0	2	2	0	2	2	0	2	2	0	البحر الاحمر
% 87.5	% 87.2	% 87.9	0	0	0	70	41	29	75	44	31	80	47	33	شمال سيناء
% 81.3	% 80.0	% 83.3	0	0	0	13	8	5	16	10	6	16	10	6	جنوب سيناء
% 93.0	% 92.9	% 93.2	258	196	62	16237	12162	4075	17065	12773	4292	17466	13094	4372	الجملة



نتائج امتحانات الشهادات العامة طبقا للموقع  
للعام الدراسي 2018 / 2017

جملة الإعداى - حضر

المديرية	متقدم			حاضر			جملة ناجح			محول مهنى			نسبة النجاح		
	جملة	اناث	ذكور	جملة	اناث	ذكور	جملة	اناث	ذكور	جملة	اناث	ذكور	جملة	اناث	ذكور
القاهرة	155121	75680	79441	154552	75301	79251	146958	72210	74748	1878	822	1056	94.7%	95.4%	94.1%
الاسكندرية	78292	38923	39369	77899	38706	39193	72217	35887	36330	1398	818	580	92.2%	92.2%	92.3%
البحيرة	24477	11790	12687	24351	11745	12606	23235	11199	12036	286	162	124	94.9%	95.0%	94.9%
الغربية	26220	11698	14522	25948	11592	14356	25262	11247	14015	94	58	36	96.3%	96.1%	96.5%
كفر الشيخ	13355	6504	6851	13321	6483	6838	13188	6441	6747	13	3	10	98.7%	99.0%	98.5%
المنوفية	21140	8665	12475	21103	8652	12451	20699	8518	12181	41	17	24	97.9%	98.3%	97.6%
القليوبية	44638	21371	23267	44606	21349	23257	43109	20748	22361	398	186	212	96.6%	97.1%	96.1%
الدقهلية	32892	16028	16864	32808	15986	16822	32285	15739	16546	131	95	36	98.2%	98.2%	98.1%
دمياط	11529	5709	5820	11501	5690	5811	11200	5551	5649	41	18	23	97.1%	97.2%	97.1%
الشرقية	32154	15472	16682	32115	15451	16664	31472	15240	16232	81	24	57	97.9%	98.5%	97.3%
بورسعيد	10697	5268	5429	10673	5253	5420	10573	5212	5361	17	6	11	98.8%	98.9%	98.7%
الإسماعيلية	10509	5058	5451	10486	5051	5435	10339	4995	5344	18	8	10	98.4%	98.8%	98.0%
السويس	11026	5189	5837	11019	5186	5833	10681	5068	5613	107	52	55	96.9%	97.7%	96.2%
الجيزة	89132	43589	45543	89094	43558	45536	85784	42193	43591	620	297	323	96.2%	96.8%	95.7%
الفيوم	11693	5847	5846	11687	5844	5843	11492	5773	5719	31	3	28	98.3%	98.7%	97.8%
بنى سويف	10563	4939	5624	10551	4933	5618	10184	4831	5353	13	5	8	96.4%	97.8%	95.2%
المنيا	19036	9291	9745	18996	9267	9729	18498	9081	9417	98	42	56	97.2%	97.7%	96.6%
اسيوط	24386	9777	14609	24310	9727	14583	23267	9294	13973	253	134	119	95.4%	95.1%	95.6%
سوهاج	19066	8914	10152	19053	8904	10149	18672	8769	9903	49	27	22	97.9%	98.4%	97.5%
قنا	10647	5151	5496	10637	5141	5496	10313	4999	5314	30	11	19	96.9%	97.0%	96.7%
الأقصر	7427	3467	3960	7406	3447	3959	7202	3375	3827	27	16	11	97.0%	97.3%	96.6%
أسوان	7716	3691	4025	7677	3657	4020	7229	3536	3693	87	31	56	93.7%	95.8%	91.8%
مطروح	4703	1893	2810	4677	1875	2802	4395	1802	2593	44	7	37	93.5%	95.2%	92.3%
الوادى الجديد	2266	1107	1159	2264	1107	1157	2257	1105	1152	0	0	0	99.6%	99.8%	99.4%
البحر الاحمر	5488	2680	2808	5488	2680	2808	5378	2634	2744	6	4	2	98.0%	98.3%	97.7%
شمال سيناء	5432	2562	2870	5431	2561	2870	5232	2471	2761	27	18	9	96.3%	96.4%	96.2%
جنوب سيناء	1211	612	599	1210	611	599	1176	593	583	3	3	0	97.1%	96.9%	97.3%
الجملة	690816	330875	359941	688863	329757	359106	662297	318511	343786	5791	2867	2924	95.9%	96.3%	95.5%

نتائج امتحانات الشهادات العامة طبقا للموقع  
للعام الدراسي 2018 / 2017

جملة الإعدادي - ريف

نسبة النجاح			محول مهني			جملة ناجح			حاضر			متقدم			المديرية
جملة	اناث	ذكور	جملة	اناث	ذكور	جملة	اناث	ذكور	جملة	اناث	ذكور	جملة	اناث	ذكور	
% 85.9	% 79.3	% 91.2	18	14	4	352	146	206	410	184	226	410	184	226	الاسكندرية
% 93.3	% 92.4	% 94.2	993	629	364	62914	30927	31987	66878	33070	33808	67399	33453	33946	البحيرة
% 95.2	% 95.3	% 95.0	337	200	137	45730	24247	21483	47717	25170	22547	48059	25448	22611	الغربية
% 98.2	% 97.7	% 98.8	129	96	33	35519	18119	17400	35975	18411	17564	36154	18549	17605	كفر الشيخ
% 96.4	% 96.4	% 96.4	264	156	108	47056	24407	22649	48692	25213	23479	48811	25307	23504	المنوفية
% 97.9	% 97.4	% 98.4	263	191	72	42882	22050	20832	43767	22603	21164	43820	22649	21171	القليوبية
% 97.4	% 97.5	% 97.3	316	210	106	66091	33803	32288	67677	34551	33126	67845	34667	33178	الدقهلية
% 97.3	% 97.9	% 96.6	25	17	8	12321	6697	5624	12585	6783	5802	12661	6838	5823	دمياط
% 96.2	% 97.4	% 94.8	564	158	406	75971	39028	36943	78843	39959	38884	79007	40054	38953	الشرقية
% 97.4	% 97.0	% 97.9	56	44	12	9075	4482	4593	9292	4607	4685	9313	4623	4690	الاسماعيلية
% 92.2	% 91.3	% 93.0	772	439	333	45505	21451	24054	49133	23313	25820	49343	23491	25852	الجيزة
% 96.3	% 97.0	% 95.7	231	52	179	37425	17382	20043	38809	17904	20905	38861	17926	20935	الفيوم
% 97.0	% 96.5	% 97.5	116	61	55	32737	15879	16858	33709	16431	17278	33750	16452	17298	بنى سويف
% 95.1	% 94.6	% 95.6	959	601	358	68883	33588	35295	72181	35318	36863	72416	35490	36926	المنيا
% 89.1	% 89.1	% 89.1	1339	648	691	39957	20608	19349	44303	22694	21609	44829	23118	21711	اسيوط
% 95.7	% 95.1	% 96.4	283	169	114	48037	23495	24542	49980	24547	25433	50172	24701	25471	سوهاج
% 94.8	% 94.1	% 95.4	431	239	192	39394	18147	21247	41431	19188	22243	41573	19294	22279	قنا
% 94.7	% 94.8	% 94.6	107	83	24	9172	4783	4389	9669	5030	4639	9686	5045	4641	الأقصر
% 93.4	% 94.1	% 92.6	298	135	163	16531	8302	8229	17656	8781	8875	17704	8822	8882	أسوان
% 93.3	% 92.1	% 93.6	20	6	14	1918	434	1484	2023	456	1567	2056	471	1585	مطروح
% 99.4	% 99.2	% 99.5	0	0	0	2091	1039	1052	2099	1042	1057	2104	1047	1057	الوادى الجديد
% 99.5	% 100.0	% 99.2	0	0	0	216	98	118	217	98	119	217	98	119	البحر الاحمر
% 90.1	% 90.1	% 90.1	38	20	18	1908	665	1243	2111	734	1377	2117	738	1379	شمال سيناء
% 91.3	% 94.0	% 89.7	16	3	13	866	327	539	949	348	601	949	348	601	جنوب سيناء
% 95.3	% 95.2	% 95.4	7575	4171	3404	742551	370104	372447	776106	386435	389671	779256	388813	390443	الجملة

نتائج امتحانات الشهادة العامة طيفا للموقع  
للعام الدراسي 2018 / 2017

جملة الثانوى العام - حضر

المديرية	متقدم			حاضر			جملة ناجح			نسبة النجاح		
	ذكور	اناث	جملة	ذكور	اناث	جملة	ذكور	اناث	جملة	ذكور	اناث	جملة
القاهرة	45563	48132	93695	45550	48102	93652	39552	43289	82841	%86.8	%89.9	%88.4
الاسكندرية	21401	24267	45668	21397	24266	45663	19025	21953	40978	%88.9	%90.5	%89.7
البحيرة	8963	11564	20527	8962	11563	20525	7625	10260	17885	%85.1	%88.7	%87.1
الغربية	7366	8685	16051	7361	8684	16045	6885	8257	15142	%93.5	%95.1	%94.3
كفر الشيخ	4859	5855	10714	4859	5855	10714	4503	5384	9887	%92.7	%92.0	%92.3
المنوفية	5174	5931	11105	5174	5931	11105	4784	5626	10410	%92.5	%94.9	%93.7
القليوبية	10611	12587	23198	10611	12578	23189	9613	11558	21171	%90.6	%91.8	%91.3
الدقهلية	8051	8918	16969	8051	8918	16969	7799	8553	16352	%96.9	%95.9	%96.4
دمياط	2572	3510	6082	2572	3510	6082	2477	3327	5804	%96.3	%94.8	%95.4
الشرقية	10843	12262	23105	10842	12262	23104	9890	11322	21212	%91.2	%92.3	%91.8
بورسعيد	2334	2594	4928	2334	2594	4928	2278	2522	4800	%97.6	%97.2	%97.4
الاسماعيلية	2808	3357	6165	2808	3357	6165	2629	3132	5761	%93.6	%93.3	%93.4
السويس	1705	2401	4106	1705	2401	4106	1544	2196	3740	%90.6	%91.5	%91.1
الجيزة	25874	28773	54647	25871	28769	54640	21708	24588	46296	%83.9	%85.5	%84.7
الفيوم	3554	4142	7696	3554	4142	7696	2676	3444	6120	%75.3	%83.1	%79.5
بنى سويف	4886	5103	9989	4886	5103	9989	3894	4360	8254	%79.7	%85.4	%82.6
المنيا	6044	6985	13029	6044	6900	12944	4680	5613	10293	%77.4	%80.4	%79.0
اسيوط	3820	3893	7713	3820	3893	7713	2850	3115	5965	%74.6	%80.0	%77.3
سوهاج	6155	5742	11897	6155	5742	11897	4665	4617	9282	%75.8	%80.4	%78.0
قنا	4071	4457	8528	4058	4457	8515	2729	3330	6059	%67.0	%74.7	%71.0
الاقصر	1727	1980	3707	1727	1980	3707	1274	1567	2841	%73.8	%79.1	%76.6
أسوان	1827	2181	4008	1827	2181	4008	1518	1755	3273	%83.1	%80.5	%81.7
مطروح	765	668	1433	765	668	1433	641	619	1260	%83.8	%92.7	%87.9
الوادى الجديد	671	898	1569	671	898	1569	627	858	1485	%93.4	%95.5	%94.6
البحر الاحمر	895	1130	2025	895	1129	2024	778	1038	1816	%86.9	%91.9	%89.7
شمال سيناء	1412	1572	2984	1408	1570	2978	1382	1545	2927	%97.9	%98.3	%98.1
جنوب سيناء	286	329	615	286	329	615	268	313	581	%93.7	%95.1	%94.5
الجملة	194237	217916	412153	194193	217782	411975	168294	194141	362435	%86.6	%89.1	%87.9

نتائج امتحانات الشهادة العامة طيفا للموقع  
للعام الدراسي 2017 / 2018

جملة الثانوى العام - ريف

المديرية	متقدم			حاضر			جملة ناجح			نسبة النجاح		
	ذكور	اناث	جملة	ذكور	اناث	جملة	ذكور	اناث	جملة	ذكور	اناث	جملة
الاسكندرية	23	11	34	23	11	34	19	10	29	%82.6	%90.9	%85.3
البحيرة	4371	3728	8099	4370	3728	8098	3618	3198	6816	%82.8	%85.8	%84.2
الغربية	5915	7648	13563	5913	7647	13560	5563	7331	12894	%94.0	%95.9	%95.1
كفر الشيخ	3511	4756	8267	3510	4756	8266	3178	4352	7530	%90.5	%91.5	%91.1
المنوفية	7574	9632	17206	7573	9628	17201	7177	9212	16389	%94.8	%95.6	%95.3
القليوبية	6863	8309	15172	6863	8309	15172	6393	7806	14199	%93.2	%93.9	%93.6
الدقهلية	6609	8960	15569	6607	8959	15566	6392	8636	15028	%96.7	%96.4	%96.5
دمياط	1168	1802	2970	1166	1800	2966	1098	1716	2814	%94.0	%95.2	%94.7
الشرقية	7112	9161	16273	7108	9158	16266	6637	8708	15345	%93.3	%95.1	%94.3
الاسماعيلية	732	1099	1831	732	1098	1830	700	1047	1747	%95.6	%95.3	%95.4
الجيزة	7329	7297	14626	7327	7294	14621	5839	5840	11679	%79.7	%80.0	%79.9
الفيوم	3107	3698	6805	3106	3698	6804	2184	2859	5043	%70.3	%77.3	%74.1
بنى سويف	3058	3151	6209	3057	3151	6208	2444	2754	5198	%79.9	%87.4	%83.7
المنيا	5353	5562	10915	5350	5559	10909	3885	4359	8244	%72.6	%78.4	%75.5
اسيوط	3831	4602	8433	3830	4602	8432	2865	3692	6557	%74.8	%80.2	%77.8
سوهاج	4104	3777	7881	4104	3777	7881	2828	2775	5603	%68.9	%73.5	%71.1
قنا	3582	3913	7495	3582	3913	7495	2475	2932	5407	%69.1	%74.9	%72.1
الاقصر	1014	1418	2432	1014	1418	2432	700	1062	1762	%69.0	%74.9	%72.5
أسوان	1215	2165	3380	1215	2160	3375	911	1739	2650	%75.0	%80.3	%78.4
مطروح	51	64	115	51	64	115	45	56	101	%88.2	%87.5	%87.8
الوادى الجديد	232	334	566	232	334	566	218	318	536	%94.0	%95.2	%94.7
البحر الاحمر	23	40	63	23	40	63	20	34	54	%87.0	%85.0	%85.7
شمال سيناء	116	154	270	116	154	270	111	151	262	%95.7	%98.1	%97.0
جنوب سيناء	20	11	31	20	11	31	13	10	23	%65.0	%90.9	%74.2
الجملة	76913	91292	168205	76892	91269	168161	65313	80597	145910	%84.9	%88.3	%86.7

نتائج الامتحانات - الشهادات العامة - طبقا للموقع  
للعام الدراسي 2017 / 2018

جملة ثانوى صناعى 3 سنوات - حضر

المديرية	متقدم			حاضر			جملة ناجح			نسبة النجاح	
	جملة	اناث	ذكور	جملة	اناث	ذكور	جملة	اناث	ذكور	اناث	جملة
القاهرة	15817	5850	9965	15815	5850	9841	15676	5835	9841	%99.7	%99.1
الاسكندرية	7879	2179	5693	7871	2178	5632	7803	2171	5632	%99.6	%99.0
البحيرة	19974	9171	10803	19974	9171	10109	19220	9111	10109	%99.3	%96.2
الغربية	10818	3372	7431	10791	3360	6846	10188	3342	6846	%99.1	%94.2
كفر الشيخ	6609	2001	4607	6608	2001	3824	5759	1935	3824	%96.7	%87.1
المنوفية	7344	1943	5398	7341	1943	4726	6658	1932	4726	%99.4	%90.7
القليوبية	11306	3154	8144	11298	3154	7747	10826	3079	7747	%97.6	%95.8
الدقهلية	12271	5002	7268	12262	4994	6877	11779	4902	6877	%98.0	%96.0
دمياط	4976	1974	3001	4971	1970	2879	4847	1968	2879	%99.7	%97.4
الشرقية	16748	7810	8938	16748	7810	8027	15688	7661	8027	%98.1	%93.7
بورسعيد	1988	591	1395	1986	591	1158	1717	559	1158	%94.6	%86.4
الاسماعيلية	3278	1279	1999	3278	1279	1819	3077	1258	1819	%98.4	%93.9
السويس	3469	1415	2054	3469	1415	2025	3438	1413	2025	%99.9	%99.1
الجيزة	11069	2586	8483	11069	2586	8071	10625	2554	8071	%98.8	%96.0
الفيوم	8765	2214	6551	8765	2214	5037	6978	1941	5037	%87.7	%79.6
بنى سويف	5647	2286	3361	5647	2286	3103	5379	2276	3103	%99.6	%95.3
المنيا	14811	7804	6995	14797	7802	6416	14134	7718	6416	%98.9	%95.4
اسيوط	6959	1944	5012	6955	1943	4543	6424	1881	4543	%96.8	%92.3
سوهاج	9815	3534	6281	9815	3534	5558	9035	3477	5558	%98.4	%92.1
قنا	6970	1542	5428	6970	1542	4081	5448	1367	4081	%88.7	%78.2
الاقصر	2881	676	2205	2881	676	1811	2436	625	1811	%92.5	%84.6
أسوان	5246	1635	3611	5246	1635	3071	4628	1557	3071	%95.2	%88.2
مطروح	1015	81	933	1014	81	660	741	81	660	%100.0	%73.0
الوادى الجديد	970	299	671	970	299	595	877	282	595	%94.3	%90.4
البحر الاحمر	1284	476	808	1284	476	764	1233	469	764	%98.5	%96.0
شمال سيناء	2395	675	1686	2355	669	1454	2108	654	1454	%96.9	%88.0
جنوب سيناء	288	46	242	288	46	235	281	46	235	%100.0	%97.6
الجملة	200592	71539	128963	200468	71505	116909	187003	70094	116909	%98.0	%93.2

نتائج الامتحانات - الشهادات العامة - طبقا للموقع  
للعام الدراسي 2018 / 2017



جملة ثانوى صناعى 3 سنوات - ريف

المديرية	متقدم			حاضر			جملة ناجح			نسبة النجاح	
	جملة	اناث	ذكور	جملة	اناث	ذكور	جملة	اناث	ذكور	اناث	جملة
البحيرة	4535	1103	3432	4503	1103	3400	4149	1098	3051	%99.5	%91.5
الغربية	2236	1354	882	2227	1345	882	2208	1331	877	%98.3	%98.7
كفر الشيخ	1782	483	1299	1781	483	1298	1460	466	994	%96.5	%81.9
المنوفية	3627	1622	2005	3627	1622	2005	3454	1613	1841	%99.4	%95.2
القليوبية	3386	1579	1807	3385	1578	1807	3318	1574	1744	%99.7	%98.0
الدقهلية	8166	4138	4028	8165	4138	4027	7743	4025	3718	%97.3	%94.8
دمياط	230	0	230	230	0	230	229	0	229	%0.0	%99.6
الشرقية	2947	1514	1433	2947	1514	1433	2810	1497	1313	%98.9	%95.4
الاسماعيلية	459	267	192	459	267	192	451	265	186	%99.3	%98.3
الجيزة	3808	963	2845	3808	963	2845	3596	959	2637	%99.6	%94.4
الفيوم	4359	2240	2119	4359	2240	2119	3302	2064	1238	%92.1	%75.8
بنى سويف	1506	992	514	1506	992	514	1422	989	433	%99.7	%94.4
المنيا	1188	104	1084	1187	103	1084	947	103	844	%99.0	%79.7
اسيوط	624	25	599	624	25	599	531	25	506	%100.0	%85.1
سوهاج	4351	257	4094	4351	257	4094	3732	255	3477	%99.2	%85.8
قنا	4134	1564	2570	4134	1564	2570	3708	1443	2265	%92.3	%89.7
الإقصر	736	403	333	736	403	333	687	395	292	%98.0	%93.3
أسوان	3174	1347	1827	3174	1347	1827	2937	1302	1635	%96.7	%92.5
مطروح	132	0	132	132	0	132	60	0	60	%0.0	%45.5
شمال سيناء	165	5	160	165	5	160	138	4	134	%80.0	%83.6
جنوب سيناء	94	24	70	94	24	70	90	24	66	%100.0	%95.7
الجملة	51639	19984	31655	51594	19973	31621	46972	19432	27540	%97.2	%91.0

نتائج الامتحانات - الشهادات العامة - طبقا للموقع  
للعام الدراسي 2017 / 2018



جملة صناعى 5 سنوات - حضر

المديرية	متقدم			حاضر			جملة ناجح			نسبة النجاح	
	ذكور	اناث	جملة	ذكور	اناث	جملة	ذكور	اناث	جملة	ذكور	اناث
القاهرة	1530	253	1783	1529	253	1782	1513	253	1766	%98.9	%100.0
الاسكندرية	849	0	849	849	0	849	849	0	849	%100.0	%0.0
الغربية	159	122	281	159	122	281	159	121	280	%100.0	%99.2
كفر الشيخ	242	0	242	242	0	242	240	0	240	%99.2	%0.0
المنوفية	90	0	90	90	0	90	90	0	90	%100.0	%0.0
الدقهلية	345	172	517	345	172	517	345	172	517	%100.0	%100.0
الشرقية	402	64	466	402	64	466	402	64	466	%100.0	%100.0
بورسعيد	202	0	202	202	0	202	202	0	202	%100.0	%0.0
الاسماعيلية	112	0	112	112	0	112	112	0	112	%100.0	%0.0
السويس	328	56	384	328	56	384	328	56	384	%100.0	%100.0
بنى سويف	80	0	80	80	0	80	79	0	79	%98.8	%0.0
المنيا	200	0	200	200	0	200	198	0	198	%99.0	%0.0
سوهاج	150	108	258	150	108	258	150	107	257	%100.0	%99.1
قنا	227	7	234	227	7	234	225	7	232	%99.1	%100.0
أسوان	173	44	217	173	44	217	172	44	216	%99.4	%100.0
البحر الاحمر	61	0	61	61	0	61	61	0	61	%100.0	%0.0
شمال سيناء	123	0	123	123	0	123	119	0	119	%96.7	%0.0
الجملة	5273	826	6099	5272	826	6098	5244	824	6068	%99.5	%99.8

نتائج الامتحانات - الشهادات العامة - طبقا للموقع  
للعام الدراسي 2017 / 2018

جملة صناعى 5 سنوات - ريف

المديرية	متقدم			حاضر			جملة ناجح			نسبة النجاح		
	جملة	اناث	ذكور	جملة	اناث	ذكور	جملة	اناث	ذكور	جملة	اناث	ذكور
البحيرة	165	0	165	165	0	165	165	0	165	100.0%	0.0%	100.0%
المنوفية	182	63	119	182	63	119	182	63	119	100.0%	100.0%	100.0%
القليوبية	165	0	165	165	0	165	165	0	164	99.4%	0.0%	99.4%
دمياط	155	0	155	155	0	155	155	0	155	100.0%	0.0%	100.0%
الفيوم	300	0	300	300	0	300	300	0	298	99.3%	0.0%	99.3%
الجملة	967	63	904	967	63	904	967	63	901	99.7%	100.0%	99.7%



نتائج الامتحانات - الشهادات العامة - طبقا للموقع  
للعام الدراسي 2017 / 2018

جملة ثانوى زراعى 3 سنوات - حضر

المديرية	متقدم			حاضر			جملة ناجح			نسبة النجاح		
	جملة	اناث	ذكور	جملة	اناث	ذكور	جملة	اناث	ذكور	جملة	اناث	ذكور
الاسكندرية	847	91	756	847	91	756	805	91	714	%95.0	%100.0	%94.4
البحيرة	2411	207	2189	2396	207	2189	2047	192	1855	%84.9	%92.8	%84.2
الغربية	1583	804	779	1583	804	779	1413	778	635	%89.3	%96.8	%81.5
كفر الشيخ	3689	2228	1461	3689	2228	1461	3268	2082	1186	%88.6	%93.4	%81.2
المنوفية	3384	1251	2133	3384	1251	2133	3357	1242	2115	%99.2	%99.3	%99.2
القليوبية	2884	0	2884	2884	0	2884	2504	0	2504	%86.8	%0.0	%86.8
الدقهلية	1409	346	1063	1409	346	1063	1150	332	818	%81.6	%96.0	%77.0
دمياط	206	99	107	206	99	107	190	96	94	%92.2	%97.0	%87.9
الشرقية	3868	1594	2274	3868	1594	2274	3596	1561	2035	%93.0	%97.9	%89.5
بورسعيد	253	49	204	253	49	204	237	49	188	%93.7	%100.0	%92.2
الاسماعيلية	823	176	647	823	176	647	772	173	599	%93.8	%98.3	%92.6
السويس	208	58	150	208	58	150	202	58	144	%97.1	%100.0	%96.0
الجيزة	1244	424	820	1244	424	820	1199	423	776	%96.4	%99.8	%94.6
الفيوم	3521	1	3520	3521	1	3520	2401	1	2400	%68.2	%100.0	%68.2
بنى سويف	1294	0	1294	1294	0	1294	1180	0	1180	%91.2	%0.0	%91.2
المنيا	7224	0	7224	7224	0	7224	6477	0	6477	%89.7	%0.0	%89.7
اسيوط	3577	1080	2497	3577	1080	2497	3374	1066	2308	%94.3	%98.7	%92.4
سوهاج	1915	0	1911	1911	0	1911	1555	0	1555	%81.2	%0.0	%81.2
قنا	2658	149	2508	2657	149	2508	1848	148	1700	%69.5	%99.3	%67.8
الاقصر	476	47	427	474	47	427	420	46	374	%88.2	%97.9	%87.2
أسوان	279	38	241	279	38	241	246	38	208	%88.2	%100.0	%86.3
مطروح	76	0	76	76	0	76	76	0	76	%100.0	%0.0	%100.0
الوادى الجديد	650	270	380	650	270	380	639	269	370	%98.3	%99.6	%97.4
شمال سيناء	227	7	220	227	7	220	196	7	189	%86.3	%100.0	%85.9
جنوب سيناء	58	30	28	58	30	28	55	30	25	%94.8	%100.0	%89.3
الجملة	44764	8949	35793	44742	8949	35793	39207	8682	30525	%87.6	%97.0	%85.2

نتائج الامتحانات - الشهادات العامة - طبقا للموقع  
للعام الدراسي 2018 / 2017

جملة ثانوى زراعى 3 سنوات - ريف

المديرية	متقدم			حاضر			جملة ناجح			نسبة النجاح		
	جملة	اناث	ذكور	جملة	اناث	ذكور	جملة	اناث	ذكور	جملة	اناث	ذكور
البحيرة	485	0	485	485	0	485	461	0	461	%95.1	%0.0	%95.1
الغربية	827	361	466	827	361	466	800	358	442	%96.7	%99.2	%94.8
كفر الشيخ	704	261	443	704	261	443	682	258	424	%96.9	%98.9	%95.7
القليوبية	1993	0	1993	1993	0	1993	1903	0	1903	%95.5	%0.0	%95.5
الدقهلية	435	99	336	435	99	336	358	95	263	%82.3	%96.0	%78.3
دمياط	276	204	72	276	204	72	272	201	71	%98.6	%98.5	%98.6
الشرقية	1569	638	931	1569	638	931	1429	610	819	%91.1	%95.6	%88.0
الاسماعيلية	1150	256	894	1150	256	894	1109	253	856	%96.4	%98.8	%95.7
الجيزة	636	37	597	636	37	597	566	35	531	%89.0	%94.6	%88.6
الفيوم	1374	0	1374	1374	0	1374	806	0	806	%58.7	%0.0	%58.7
بنى سويف	712	0	712	712	0	712	686	0	686	%96.3	%0.0	%96.3
المنيا	108	0	108	108	0	108	103	0	103	%95.4	%0.0	%95.4
اسيوط	2198	207	1991	2198	207	1991	2170	207	1963	%98.7	%100.0	%98.6
سوهاج	522	79	443	522	79	443	506	79	427	%96.9	%100.0	%96.4
قنا	2495	120	2375	2426	112	2314	1965	102	1863	%78.8	%85.0	%78.4
الاقصر	1523	51	1472	1523	51	1472	1271	51	1220	%83.5	%100.0	%82.9
أسوان	287	0	287	287	0	287	267	0	267	%93.0	%0.0	%93.0
مطروح	492	111	381	492	111	381	413	106	307	%83.9	%95.5	%80.6
شمال سيناء	215	24	190	214	24	190	206	24	182	%95.8	%100.0	%95.3
جنوب سيناء	22	5	17	22	5	17	18	4	14	%81.8	%80.0	%82.4
الجملة	18023	2453	15570	17951	2445	15506	15991	2383	13608	%88.7	%97.1	%87.4

نتائج الامتحانات - الشهادات العامة - طبقا للموقع  
للعام الدراسي 2017 / 2018



جملة زراعى 5 سنوات - حضر

نسبة النجاح			جملة ناجح			حاضر			متقدم			المديرية
جملة	اناث	ذكور	جملة	اناث	ذكور	جملة	اناث	ذكور	جملة	اناث	ذكور	
%100.0	%100.0	%100.0	19	3	16	19	3	16	19	3	16	كفر الشيخ
%100.0	%100.0	%100.0	38	14	24	38	14	24	38	14	24	القليوبية
%91.4	%0.0	%91.4	235	0	235	257	0	257	257	0	257	الاسماعيلية
%91.7	%0.0	%91.7	22	0	22	24	0	24	24	0	24	فتا
%92.9	%100.0	%92.5	314	17	297	338	17	321	338	17	321	الجملة

نتائج الامتحانات - الشهادات العامة - طبقا للموقع  
للعام الدراسي 2017 / 2018



جملة زراعى 5 سنوات - ريف

نسبة النجاح			جملة ناجح			حاضر			متقدم			المديرية
جملة	اناث	ذكور	جملة	اناث	ذكور	جملة	اناث	ذكور	جملة	اناث	ذكور	
%100.0	%0.0	%100.0	14	0	14	14	0	14	14	0	14	أسوان
%100.0	%0.0	%100.0	14	0	14	14	0	14	14	0	14	الجملة

نتائج الامتحانات - الشهادات العامة - طبقا للموقع  
للعام الدراسي 2017 / 2018



جملة ثانوى تجارى 3 سنوات - حضر

المديرية	متقدم			حاضر			جملة ناجح			نسبة النجاح		
	جملة	اناث	ذكور	جملة	اناث	ذكور	جملة	اناث	ذكور	جملة	اناث	ذكور
القاهرة	14640	9117	5523	14574	9052	5522	13738	8776	4962	%93.8	%96.3	%89.8
الاسكندرية	5997	4256	1741	5997	4256	1741	5894	4174	1720	%98.3	%98.1	%98.8
البحيرة	5157	4070	1087	5157	4070	1087	4683	3792	891	%90.8	%93.2	%82.0
الغربية	2446	1827	619	2446	1827	619	2242	1734	508	%91.7	%94.9	%82.1
كفر الشيخ	5051	3218	1833	5049	3216	1833	4329	2906	1423	%85.7	%90.3	%77.6
المنوفية	3593	2455	1138	3593	2455	1138	3505	2421	1084	%97.6	%98.6	%95.3
القليوبية	7370	6454	916	7370	6454	916	7210	6341	869	%97.8	%98.2	%94.9
الدقهلية	3205	1673	1532	3203	1673	1530	2942	1604	1338	%91.8	%95.9	%87.3
دمياط	1629	1338	291	1629	1338	291	1618	1336	282	%99.3	%99.9	%96.9
الشرقية	12813	6591	6222	12800	6583	6217	10791	6160	4631	%84.2	%93.5	%74.4
بورسعيد	963	869	94	962	868	94	962	868	94	%99.9	%99.9	%100.0
الاسماعيلية	1419	907	512	1419	907	512	1405	905	500	%99.0	%99.8	%97.7
السويس	592	406	186	592	406	186	586	402	184	%99.0	%99.0	%98.9
الجيزة	13971	7376	6595	13959	7364	6595	12965	7125	5840	%92.8	%96.6	%88.6
الفيوم	5372	3159	2213	5372	3159	2213	3175	2325	850	%59.1	%73.6	%38.4
بنى سويف	2829	2225	604	2829	2225	604	2734	2146	588	%96.6	%96.4	%97.4
المنيا	8388	7045	1343	8388	7045	1343	7073	6235	838	%84.3	%88.5	%62.4
اسيوط	7795	4964	2831	7794	4963	2831	7561	4924	2637	%97.0	%99.2	%93.1
سوهاج	11526	6020	5506	11517	6018	5499	10740	5846	4894	%93.2	%97.1	%88.9
قنا	4566	3189	1377	4566	3189	1377	4363	3126	1237	%95.6	%98.0	%89.8
الاقصر	2356	1697	659	2356	1697	659	2246	1633	613	%95.3	%96.2	%93.0
أسوان	1137	899	238	1137	899	238	1128	892	236	%99.2	%99.2	%99.2
مطروح	1377	247	1130	1377	247	1130	934	244	690	%67.8	%98.8	%61.1
الوادى الجديد	275	197	78	275	197	78	268	196	72	%97.5	%99.5	%92.3
البحر الاحمر	249	185	64	249	185	64	249	185	64	%100.0	%100.0	%100.0
شمال سيناء	800	509	291	800	509	291	781	502	279	%97.6	%98.6	%95.9
جنوب سيناء	120	78	42	120	78	42	120	78	42	%100.0	%100.0	%100.0
الجملة	125636	80971	44665	125530	80880	44650	114242	76876	37366	%90.9	%94.9	%83.7

نتائج الامتحانات - الشهادات العامة - طبقا للموقع  
للعام الدراسي 2017 / 2018

جملة ثانوى تجارى 3 سنوات - ريف

المديرية	متقدم			حاضر			جملة ناجح			نسبة النجاح		
	جملة	اناث	ذكور	جملة	اناث	ذكور	جملة	اناث	ذكور	جملة	اناث	ذكور
البحيرة	1679	965	714	1679	965	714	1580	921	659	%94.1	%95.4	%92.3
الغربية	4216	3067	1148	4215	3067	1148	4088	3038	1050	%97.0	%99.1	%91.4
كفر الشيخ	5126	2827	2299	5126	2827	2299	4563	2654	1909	%89.0	%93.9	%83.0
المنوفية	3663	2315	1348	3662	2315	1347	3547	2268	1279	%96.8	%98.0	%94.9
القليوبية	3222	2959	263	3217	2954	263	3084	2850	234	%95.7	%96.3	%89.0
الدقهلية	6633	3085	3548	6633	3085	3548	6020	2892	3128	%90.8	%93.7	%88.2
دمياط	628	344	284	628	344	284	623	344	279	%99.2	%100.0	%98.2
الشرقية	10199	5164	5035	10187	5156	5031	8519	4866	3653	%83.5	%94.2	%72.6
الاسماعيلية	397	280	117	397	280	117	390	277	113	%98.2	%98.9	%96.6
الجيزة	2805	1055	1750	2769	1040	1729	2313	975	1338	%82.5	%92.4	%76.5
الفيوم	5960	2107	3853	5856	2045	3811	2901	1533	1368	%48.7	%72.8	%35.5
بنى سويف	1284	772	512	1284	772	512	1232	742	490	%96.0	%96.1	%95.7
المنيا	635	157	478	635	157	478	175	154	21	%27.6	%98.1	%4.4
اسيوط	3233	2176	1057	3230	2174	1056	3177	2155	1022	%98.3	%99.0	%96.7
سوهاج	7346	4097	3249	7346	4097	3249	6672	4000	2672	%90.8	%97.6	%82.2
قنا	2254	1138	1116	2254	1138	1116	2013	1054	959	%89.3	%92.6	%85.9
الإقصر	918	584	334	918	584	334	884	580	304	%96.3	%99.3	%91.0
أسوان	968	587	381	968	587	381	958	585	373	%99.0	%99.7	%97.9
البحر الاحمر	27	14	13	27	14	13	27	14	13	%100.0	%100.0	%100.0
شمال سيناء	160	45	115	158	45	113	150	45	105	%93.8	%100.0	%91.3
جنوب سيناء	37	9	28	37	9	28	36	9	27	%97.3	%100.0	%96.4
الجملة	61390	33747	27643	61226	33655	27571	52952	31956	20996	%86.3	%94.7	%76.0

نتائج الامتحانات - الشهادات العامة - طبقا للموقع  
للعام الدراسي 2017 / 2018

جملة تجارى 5 سنوات - حضر

المديرية	متقدم			حاضر			جملة ناجح			نسبة النجاح	
	جملة	اناث	ذكور	جملة	اناث	ذكور	جملة	اناث	ذكور	اناث	جملة
القاهرة	435	223	212	435	223	212	428	216	212	%96.9	%98.4
الاسكندرية	155	132	23	155	132	23	155	132	23	%100.0	%100.0
الغربية	159	75	84	159	75	84	157	74	83	%98.8	%98.7
المنوفية	264	181	83	264	181	83	264	181	83	%100.0	%100.0
القليوبية	552	314	238	552	314	238	550	314	236	%99.2	%99.6
الدقهلية	84	60	24	84	60	24	84	60	24	%100.0	%100.0
دمياط	112	96	16	112	96	16	110	96	14	%87.5	%98.2
الشرقية	62	19	43	61	19	42	61	19	42	%97.7	%98.4
بورسعيد	162	20	142	162	20	142	162	20	142	%100.0	%100.0
الاسماعيلية	102	67	35	102	67	35	101	67	34	%97.1	%99.0
السويس	144	105	39	144	105	39	144	105	39	%100.0	%100.0
الجيزة	344	169	175	344	169	175	340	167	173	%98.9	%98.8
بنى سويف	214	141	73	214	141	73	212	140	72	%98.6	%99.1
المنيا	303	49	254	303	49	254	288	49	239	%94.1	%95.0
اسيوط	251	133	118	251	133	118	250	132	118	%100.0	%99.6
سوهاج	141	28	113	141	28	113	140	28	112	%99.1	%99.3
قنا	147	95	52	147	95	52	147	95	52	%100.0	%100.0
البحر الاحمر	134	79	55	134	79	55	134	79	55	%100.0	%100.0
الجملة	3765	1986	1779	3764	1986	1778	3727	1974	1753	%98.5	%99.0

نتائج الامتحانات - الشهادات العامة - طبقا للموقع  
للعام الدراسي 2017 / 2018



جملة تجارى 5 سنوات - ريف

نسبة النجاح			جملة ناجح			حاضر			متقدم			المديرية
جملة	اناث	ذكور	جملة	اناث	ذكور	جملة	اناث	ذكور	جملة	اناث	ذكور	
%100.0	%100.0	%100.0	34	18	16	34	18	16	34	18	16	البحيرة
%100.0	%100.0	%100.0	11	9	2	11	9	2	11	9	2	المنوفية
%94.4	%100.0	%89.3	151	76	75	160	76	84	160	76	84	الفيوم
%99.6	%100.0	%99.1	244	132	112	245	132	113	245	132	113	أسوان
%97.8	%100.0	%95.3	440	235	205	450	235	215	450	235	215	الجملة



نتائج الامتحانات - الشهادات العامة - طبقا للموقع  
للعام الدراسي 2018 / 2017

جملة ثانوى فندقى 3 سنوات - حضر

المديرية	متقدم			حاضر			جملة ناجح			نسبة النجاح		
	جملة	اناث	ذكور	جملة	اناث	ذكور	جملة	اناث	ذكور	جملة	اناث	ذكور
القاهرة	4156	1539	2617	4136	1533	2603	3959	1509	2450	%95.3	%98.1	%93.6
الاسكندرية	460	169	291	460	169	291	458	168	290	%99.6	%99.4	%99.7
الغربية	147	87	60	146	87	59	145	87	58	%98.6	%100.0	%96.7
كفر الشيخ	198	84	114	198	84	114	163	80	83	%82.3	%95.2	%72.8
المنوفية	105	31	74	105	31	74	103	30	73	%98.1	%96.8	%98.6
القليوبية	2107	644	1463	2107	644	1463	2027	637	1390	%96.2	%98.9	%95.0
الدقهلية	339	108	231	339	108	231	317	105	212	%93.5	%97.2	%91.8
دمياط	99	31	68	99	31	68	99	31	68	%100.0	%100.0	%100.0
الشرقية	98	60	38	98	60	38	97	59	38	%99.0	%98.3	%100.0
بورسعيد	142	39	103	142	39	103	142	39	103	%100.0	%100.0	%100.0
الاسماعيلية	165	71	94	165	71	94	109	67	42	%66.1	%94.4	%44.7
السويس	24	13	11	24	13	11	23	13	10	%95.8	%100.0	%90.9
الجيزة	3695	1271	2424	3679	1265	2414	3557	1243	2314	%96.3	%97.8	%95.5
المنيا	141	141	0	141	141	0	141	141	0	%100.0	%100.0	%0.0
اسيوط	95	7	88	95	7	88	93	7	86	%97.9	%100.0	%97.7
سوهاج	183	33	150	183	33	150	166	33	133	%90.7	%100.0	%88.7
الاقصر	238	95	143	238	95	143	227	95	132	%95.4	%100.0	%92.3
أسوان	181	78	103	181	78	103	151	66	85	%83.4	%84.6	%82.5
مطروح	46	26	20	46	26	20	46	26	20	%100.0	%100.0	%100.0
البحر الاحمر	388	122	266	388	122	266	382	122	260	%98.5	%100.0	%97.7
شمال سيناء	65	12	53	64	12	52	62	12	50	%95.4	%100.0	%94.3
جنوب سيناء	13	5	8	13	5	8	13	5	8	%100.0	%100.0	%100.0
الجملة	13085	4666	8419	13047	4654	8393	12480	4575	7905	%95.4	%98.0	%93.9

نتائج الامتحانات - الشهادات العامة - طبقا للموقع  
للعام الدراسي 2017 / 2018



جملة ثانوى فندقى 3 سنوات - ريف

المديرية	متقدم			حاضر			جملة ناجح			نسبة النجاح		
	ذكور	اناث	جملة	ذكور	اناث	جملة	ذكور	اناث	جملة	ذكور	اناث	جملة
البحيرة	82	0	82	82	0	82	77	0	77	%93.9	%0.0	%93.9
الغربية	1122	291	1413	1122	291	1413	1083	289	1372	%96.5	%99.3	%97.1
كفر الشيخ	71	53	124	71	53	124	51	50	101	%71.8	%94.3	%81.5
القليوبية	1214	371	1585	1214	371	1585	1168	364	1532	%96.2	%98.1	%96.7
الفيوم	168	27	195	168	27	195	161	27	188	%95.8	%100.0	%96.4
بنى سويف	95	54	149	95	54	149	88	54	142	%92.6	%100.0	%95.3
أسوان	47	35	82	47	35	82	45	35	80	%95.7	%100.0	%97.6
الجملة	2799	831	3630	2799	831	3630	2673	819	3492	%95.5	%98.6	%96.2

نتائج الامتحانات - الشهادات العامة - طبقا للموقع  
للعام الدراسي 2018 / 2017



جملة فندقي 5 سنوات - حضر

المديرية	متقدم			حاضر			جملة ناجح			نسبة النجاح	
	ذكور	اناث	جملة	ذكور	اناث	جملة	ذكور	اناث	جملة	ذكور	اناث
القاهرة	154	70	224	154	69	223	151	69	220	%98.1	%98.6
الاسكندرية	119	53	172	119	53	172	119	53	172	%100.0	%100.0
الغربية	82	20	102	82	20	102	82	20	102	%100.0	%100.0
كفر الشيخ	116	47	163	116	47	163	113	47	160	%97.4	%100.0
القليوبية	491	69	560	486	68	554	445	67	512	%90.6	%97.1
الدقهلية	99	27	126	99	27	126	99	27	126	%100.0	%100.0
السويس	37	23	60	37	23	60	35	23	58	%94.6	%100.0
الجيزة	548	196	744	546	194	740	534	192	726	%97.4	%98.0
المنيا	61	14	75	61	14	75	61	14	75	%100.0	%100.0
سوهاج	182	20	202	182	20	202	180	20	200	%98.9	%100.0
أسوان	41	13	54	41	13	54	41	13	54	%100.0	%100.0
البحر الاحمر	15	7	22	15	7	22	15	7	22	%100.0	%100.0
شمال سيناء	40	9	49	40	9	49	37	9	46	%92.5	%100.0
الجملة	1985	568	2553	1978	564	2542	1912	561	2473	%96.3	%98.8

نتائج الامتحانات - الشهادات العامة - طبقا للموقع  
للعام الدراسي 2017 / 2018

جملة فندقي 5 سنوات - ريف

نسبة النجاح			جملة ناجح			حاضر			متقدم			المديرية
جملة	اناث	ذكور	جملة	اناث	ذكور	جملة	اناث	ذكور	جملة	اناث	ذكور	
%100.0	%100.0	%100.0	66	6	60	66	6	60	66	6	60	الفيوم
%100.0	%100.0	%100.0	66	6	60	66	6	60	66	6	60	الجملة

# الباب الرابع

## المدرسين و الإداريين بالمدارس

+1

%

+2

أعداد المدرسين طبقاً للنوع و الوظيفة - مراحل  
للعام الدراسي 2018 / 2019

اجمالي عام

المرحلة	وكيل بدرس		كبير + خبير مشرف		معلم خبير		معلم أول أ مشرف		معلم أول أ		معلم أول مشرف		معلم أول غير مشرف		معلم		جملة		
	اناث	ذكور	اناث	ذكور	اناث	ذكور	اناث	ذكور	اناث	ذكور	اناث	ذكور	اناث	ذكور	اناث	ذكور	جملة	جملة	
ماقبل الابتدائي	37	2	185	6	2988	6	109	3	5585	6	74	2	14126	9	33302	170	56406	204	56610
الابتدائي	999	477	2129	1280	39466	31811	211	191	87049	59759	167	60	51794	25435	100633	38858	282448	157871	440319
جملة التعليم المجتمعي	6	1	20	0	298	16	1	0	1096	49	0	0	1312	39	5071	74	7804	179	7983
جملة الاعدادى	772	348	12880	10896	28800	29341	118	123	24959	27293	68	76	26907	20515	43448	31660	138493	119711	258204
جملة الثانوى العام	133	121	9266	12825	19987	13630	57	72	6899	11199	70	100	4580	6275	10680	10285	45315	60864	106179
جملة الثانوى الصناعى	141	182	4945	3449	9459	7782	13	30	17791	27205	1	4	5941	6664	5172	4165	41786	51158	92944
جملة الثانوى الزراعى	18	31	1006	1115	3305	1850	0	4	882	1818	0	0	616	759	842	927	5214	7959	13173
جملة الثانوى التجارى	116	51	3418	1861	5729	6593	7	15	2891	2593	2	0	2484	1396	7542	3952	23053	15597	38650
جملة ثانوى فندقى	15	8	196	89	273	547	7	6	249	160	0	3	180	94	536	563	1730	1196	2926
جملة التربية الخاصة	20	17	257	154	1122	1478	1	1	2659	1784	1	0	760	477	682	326	5858	3881	9739
الجملة	2257	1238	34302	31675	100508	103973	524	445	150060	131866	383	245	108700	61663	207908	90980	608107	418620	1026727

أعداد المدرسين طبقاً للوظيفة والموقع .. مديريات  
للعام الدراسي 2018 / 2019



حضر

المديرية	وكيل يدرس		كبير + خبير مشرف		معلم خبير		معلم أول مشرف		معلم أول أ		معلم أول مشرف		معلم أول غير مشرف		معلم		جملة	
	اناث	ذكور	اناث	ذكور	اناث	ذكور	اناث	ذكور	اناث	ذكور	اناث	ذكور	اناث	ذكور	اناث	ذكور	اناث	ذكور
القاهرة	114	86	2873	2383	11709	9934	137	97	13606	10609	189	97	5575	2733	27320	8684	61523	34623
الاسكندرية	96	52	3123	2367	6701	4463	33	26	6293	4399	75	37	4595	2179	13308	4446	34224	17969
البحيرة	40	19	1060	999	2426	2510	3	3	4835	3893	6	0	1834	1151	2804	917	13008	9492
الغربية	21	27	2101	1276	3816	2911	6	0	3255	3066	0	3	1613	649	3250	985	14062	8917
كفر الشيخ	25	17	349	243	1891	1573	13	6	2846	2210	0	0	2006	1196	2156	918	9286	6163
المنوفية	55	16	1638	969	2530	1949	6	2	3148	2362	3	2	1193	482	2497	1003	11070	6785
القليوبية	45	40	1280	1233	3567	2862	22	15	3920	3416	11	11	2088	1029	6929	2288	17862	10894
الدقهلية	62	8	2477	1655	5217	3281	2	4	6992	4648	0	3	1774	964	2556	1133	19080	11696
دمياط	73	16	432	238	1907	888	51	30	3450	1902	1	2	1442	594	1573	532	8929	4202
الشرقية	93	34	2410	1776	4871	3903	12	12	5170	4171	7	1	3640	1631	6196	2178	22399	13706
بورسعيد	9	10	634	444	2155	1094	1	1	1885	944	5	0	1020	449	2862	749	8571	3691
الاسماعيلية	48	14	554	488	1658	850	7	5	2040	968	10	0	873	328	1737	536	6927	3189
السويس	19	12	5	13	820	699	8	0	2873	855	1	2	1646	374	2090	378	7462	2333
الجيزة	66	39	2074	2336	4989	3763	40	33	5670	3484	32	37	3044	1583	14952	5944	30867	17219
الفيوم	8	4	707	481	1647	1473	1	0	1525	1228	0	2	849	479	1751	727	6488	4394
بنى سويف	9	9	224	227	1261	1139	1	2	2038	2099	0	4	1709	886	1893	891	7135	5257
المنيا	45	19	826	882	2925	2577	3	0	3578	3287	3	2	2817	1190	5002	1591	15199	9548
اسيوط	121	35	1039	814	2382	1906	24	10	2537	2541	4	3	1875	920	3367	1069	11349	7298
سوهاج	177	36	1093	884	3073	2685	5	1	2941	3688	6	3	2302	1122	3147	1344	12744	9763
قنا	16	6	761	711	1665	1780	2	0	1743	1577	0	0	1957	988	1293	646	7437	5708
الاقصر	24	10	254	232	660	845	5	4	1014	874	1	1	1062	480	691	340	3711	2786
أسوان	221	94	281	249	887	816	2	11	1421	1266	1	0	783	401	1474	639	5070	3476
مطروح	0	3	9	10	169	176	0	0	588	501	0	0	712	653	621	488	2099	1831
الوادى الجديد	3	4	115	130	724	633	0	0	1024	799	0	0	1031	576	372	214	3269	2356
البحر الاحمر	7	1	142	128	634	471	2	0	986	585	1	0	617	165	1327	337	3716	1687
شمال سيناء	4	5	21	45	531	557	3	5	1067	1114	2	0	1146	590	1120	674	3894	2990
جنوب سيناء	1	0	21	20	96	84	1	0	172	265	0	1	325	175	219	106	835	651
الإجمالى	1402	616	#####	#####	70911	55822	390	267	86617	66751	358	211	49528	23967	112507	39757	348216	208624

أعداد المدرسين طبقاً للوظيفة والموقع .. مديريات  
للعام الدراسي 2018 / 2019



ريف

المديرية	وكيل يدرس		كبير + خبير مشرف		معلم خبير		معلم أول مشرف		معلم أول أ		معلم أول مشرف		معلم أول غير مشرف		معلم		جملة	
	اناث	ذكور	اناث	ذكور	اناث	ذكور	اناث	ذكور	اناث	ذكور	اناث	ذكور	اناث	ذكور	اناث	ذكور	اناث	ذكور
الاسكندرية	0	0	0	0	14	18	0	0	23	46	0	0	39	29	48	44	124	137
البحيرة	23	32	423	610	1415	2606	2	26	5610	6803	4	2	3401	2723	6521	3129	17399	15931
الغربية	26	38	1126	1043	3103	3686	3	3	4158	4218	0	2	3152	1366	5569	2226	17137	12582
كفر الشيخ	33	25	115	152	859	1321	14	27	3366	2981	1	0	3767	2260	6234	3306	14389	10072
المنوفية	76	36	1386	1401	3304	3445	0	4	6732	4574	1	1	3394	1355	6278	2531	21171	13347
القليوبية	35	23	640	828	3446	2492	9	4	5160	3260	8	7	2973	1450	7302	2482	19573	10546
الدقهلية	41	16	1296	1430	5804	4811	0	11	10324	6485	2	0	3560	1802	3342	1411	24369	15966
دمياط	82	20	125	91	943	692	39	11	3239	1729	0	0	1259	515	1813	661	7500	3719
الشرقية	71	54	1188	1455	4285	5318	16	27	6334	5793	1	4	6195	3087	10807	5193	28897	20931
الاسماعيلية	9	9	72	140	500	377	7	5	977	610	0	1	909	328	1734	560	4208	2030
الجيزة	18	43	87	317	846	1473	7	16	1808	1913	1	5	2574	2421	4195	2912	9536	9100
الفيوم	12	7	272	461	1643	2901	1	0	1905	2575	1	1	2411	1741	3911	2330	10156	10016
بنى سويف	24	32	64	129	752	1374	1	2	1950	3066	1	2	2984	2457	3779	2392	9555	9454
المنيا	14	20	179	527	871	2183	0	0	2549	5217	3	0	5358	4045	10049	7808	19023	19800
اسيوط	38	38	223	359	963	1809	15	18	2147	3963	1	2	4190	2710	7925	3340	15502	12239
سوهاج	44	46	221	450	1883	4089	7	5	2183	3978	1	3	5190	3390	5206	2943	14735	14904
قنا	8	14	122	486	894	3049	2	8	1758	3417	0	0	3974	3022	5338	4125	12096	14121
الاقصر	4	8	31	131	271	986	0	1	813	1468	0	0	1368	780	1068	650	3555	4024
أسوان	295	159	185	275	911	1201	9	2	1729	1564	0	3	1453	740	2899	1554	7481	5498
مطروح	0	1	0	0	13	56	0	0	60	214	0	0	173	490	183	384	429	1145
الوادى الجديد	0	1	36	113	269	466	0	2	421	556	0	0	549	401	517	277	1792	1816
البحر الاحمر	0	0	1	14	2	59	0	0	4	68	0	0	11	46	32	57	50	244
شمال سيناء	2	0	6	19	56	225	2	6	154	483	0	1	224	346	492	761	936	1841
جنوب سيناء	0	0	1	11	15	49	0	0	39	134	0	0	64	192	159	147	278	533
الإجمالى	855	622	7799	#####	33062	44686	134	178	63443	65115	25	34	59172	37696	95401	51223	259891	209996



أعداد المدرسين طبقاً للوظيفة والموقع - مراحل  
للعام الدراسي 2018 / 2019



حضر

المرحلة	وكيل يدرس		كبير + خبير مشرف		معلم خبير		معلم أول مشرف		معلم أول أ		معلم أول مشرف		معلم أول غير مشرف		معلم		جملة		
	اناث	ذكور	اناث	ذكور	اناث	ذكور	اناث	ذكور	اناث	ذكور	اناث	ذكور	اناث	ذكور	اناث	ذكور	اناث	ذكور	
ماقبل الابتدائي	30	2	5	5	5	5	3	3	89	3	2	2	70	8	6631	159	21017	187	33857
الابتدائي	545	178	484	1236	11970	22690	92	146	43958	22364	44	151	7519	20989	13385	53557	56036	143272	199308
جملة التعليم المجتمعي	1	1	0	2	3	93	0	0	251	22	0	0	0	0	193	34	556	73	1169
جملة الاعدادي	474	143	6350	8871	14916	19405	72	82	13516	10788	67	63	6083	10712	12586	19079	51005	72202	123207
جملة الثانوى العام	104	79	8983	7476	13269	10773	60	53	4972	6371	96	70	3254	2960	7032	7670	39144	34078	73222
جملة الثانوى الصناعى	118	140	2930	4533	8079	7012	20	13	14974	22691	2	1	5257	4991	3063	4140	42182	35782	77964
جملة الثانوى الزراعى	12	17	941	926	2548	1597	3	0	753	1294	0	0	495	470	495	600	5793	4358	10151
جملة الثانوى التجارى	87	37	1326	2875	3898	5378	10	2	2131	1667	0	2	876	1767	2272	4872	10086	17114	27200
جملة ثانوى فندقى	14	7	83	191	249	520	6	4	236	144	0	0	86	164	485	442	1060	1571	2631
جملة التربية الخاصة	17	12	131	249	885	1286	1	1	2294	1407	0	1	376	651	246	574	3058	5073	8131
الإجمالى	1402	616	21233	26503	55822	70911	267	390	86617	66751	211	358	23967	49528	39757	112507	208624	348216	556840

أعداد المدرسين طبقاً للوظيفة والموقع - مراحل  
للعام الدراسي 2018 / 2019



ريف

المرحلة	وكيل يدرس		كبير + خبير مشرف		معلم خبير		معلم أول أ مشرف		معلم أول أ		معلم أول مشرف		معلم أول غير مشرف		معلم		جملة		
	اناث	ذكور	اناث	ذكور	اناث	ذكور	اناث	ذكور	اناث	ذكور	اناث	ذكور	اناث	ذكور	اناث	ذكور	اناث	ذكور	
ماقبل الابتدائي	7	0	41	1	831	1	20	0	2053	3	4	0	7495	1	12285	11	22736	17	22753
الابتدائي	454	299	893	796	16776	19841	65	99	43091	37395	16	16	30805	17916	47076	25473	139176	101835	241011
جملة التعليم المجتمعي	5	0	18	0	205	13	1	0	845	27	0	0	1119	26	4515	40	6708	106	6814
جملة الاعدادي	298	205	4009	4546	9936	13884	36	51	11443	16505	5	9	16195	14432	24369	19074	66291	68706	134997
جملة الثانوى العام	29	42	1790	3842	2857	6718	4	12	1927	4828	4	4	1620	3021	3010	3253	11237	21720	32957
جملة الثانوى الصناعى	23	42	412	519	770	1380	0	10	2817	4514	0	2	950	1407	1032	1102	6004	8976	14980
جملة الثانوى الزراعى	6	14	80	174	253	757	0	1	129	524	0	0	146	264	242	432	856	2166	3022
جملة الثانوى التجارى	29	14	543	535	1215	1831	5	5	760	926	0	0	717	520	2670	1680	5939	5511	11450
جملة ثانوى فندقى	1	1	5	6	27	24	3	0	13	16	0	3	16	8	94	78	159	136	295
جملة التربية الخاصة	3	5	8	23	192	237	0	0	365	377	0	0	109	101	108	80	785	823	1608
الإجمالى	855	622	7799	10442	33062	44686	134	178	63443	65115	25	34	59172	37696	95401	51223	259891	209996	469887

المديرية	وكيل يدرس		كبير + خبير مشرف		معلم خبير		معلم أول أ مشرف		معلم أول أ		معلم أول مشرف		معلم أول غير مشرف		معلم		جملة	
	اناث	ذكور	اناث	ذكور	اناث	ذكور	اناث	ذكور	اناث	ذكور	اناث	ذكور	اناث	ذكور	اناث	ذكور	اناث	ذكور
القاهرة	0	0	3	21	3	451	0	2	1	659	0	0	1	798	2	907	10	2848
الاسكندرية	0	0	0	10	0	279	0	0	0	273	0	0	0	447	0	294	0	1303
البحيرة	0	0	0	5	0	79	0	0	0	521	0	0	0	683	0	1553	0	2841
الغربية	0	1	0	19	0	400	0	1	0	366	0	0	0	956	0	602	0	2345
كفر الشيخ	0	0	0	2	0	4	0	5	0	161	0	0	0	842	0	979	0	1993
المنوفية	0	0	0	0	0	50	0	1	0	298	0	0	0	1185	0	1183	0	2717
القليوبية	0	0	1	4	0	340	0	0	0	346	0	0	0	689	0	803	1	2183
الدقهلية	0	8	0	41	0	457	0	1	0	600	0	0	1	554	1	564	1	2226
دمياط	0	2	0	13	0	58	0	15	0	150	0	0	0	633	0	462	0	1333
الشرقية	0	0	0	4	0	58	0	3	0	301	0	0	0	866	0	1055	0	2287
بورسعيد	0	0	0	1	0	55	0	1	0	60	0	0	0	135	0	176	0	428
الاسماعيلية	0	0	0	10	0	140	0	4	0	285	0	0	0	171	0	308	0	918
السويس	0	0	0	0	0	0	0	2	0	65	0	0	0	75	0	264	0	406
الجيزة	0	2	2	15	0	294	0	0	0	248	0	0	0	445	1	699	4	1707
الفيوم	0	1	0	1	0	23	0	0	0	134	0	0	0	321	1	821	1	1302
بنى سويف	0	0	0	0	0	11	0	0	2	52	0	0	0	1074	0	735	2	1874
المنيا	0	1	0	1	0	134	0	0	1	184	0	0	0	628	2	1088	3	2039
اسيوط	0	0	0	28	0	93	0	20	0	150	0	0	0	605	0	1181	1	2078
سوهاج	0	0	0	8	0	36	1	1	0	175	1	0	0	846	0	1037	2	2105
قنا	0	0	0	0	0	2	0	0	0	172	0	0	0	783	0	356	0	1313
الاقصر	0	0	0	0	0	1	0	0	0	29	0	0	0	336	0	245	0	611
أسوان	0	1	0	0	0	3	0	1	0	53	0	0	0	202	0	586	0	846
مطروح	0	0	0	0	0	3	0	0	0	17	0	0	0	51	0	81	0	152
الوادى الجديد	0	0	0	2	0	6	0	0	0	47	0	0	0	241	0	157	0	453
البحر الاحمر	0	0	0	0	0	6	0	0	0	64	0	0	0	90	0	152	0	312
شمال سيناء	0	0	0	0	0	4	0	0	0	28	0	0	0	39	0	99	0	170
جنوب سيناء	0	0	0	0	0	1	0	0	0	16	0	0	0	55	0	49	0	121
الجملة	0	16	6	185	6	2988	0	57	5	5454	0	0	2	13750	6	16436	25	38911

المديرية	وكيل يدرس		كبير + خبير مشرف		معلم خبير		معلم أول أ مشرف		معلم أول أ		معلم أول مشرف		معلم أول غير مشرف		معلم		جملة		
	اناث	ذكور	اناث	ذكور	اناث	ذكور	اناث	ذكور	اناث	ذكور	اناث	ذكور	اناث	ذكور	اناث	ذكور	اناث	ذكور	
القاهرة	4	0	0	0	0	0	1	26	1	56	1	28	3	121	67	5088	73	5323	5396
الاسكندرية	6	0	0	0	0	0	1	1	0	5	0	17	1	43	30	2496	31	2568	2599
البحيرة	0	0	0	0	0	0	0	0	0	3	0	2	0	2	1	354	1	361	362
الغربية	1	0	0	0	0	0	1	1	0	5	0	0	0	11	2	503	2	521	523
كفر الشيخ	0	0	0	0	0	0	1	0	0	0	0	0	0	0	0	40	0	41	41
المنوفية	0	0	0	0	0	0	2	0	0	0	0	0	1	3	0	316	1	321	322
القليوبية	1	0	0	0	0	0	5	0	6	0	1	0	0	29	4	1042	4	1084	1088
الدقهلية	0	0	0	0	0	0	0	0	0	0	0	0	1	27	4	460	5	487	492
دمياط	1	0	0	0	0	0	0	0	0	0	0	0	0	0	0	148	0	149	149
الشرقية	0	0	0	0	0	0	3	0	21	0	3	0	1	10	1	436	2	473	475
بورسعيد	0	0	0	0	0	0	0	0	0	0	0	1	0	0	0	133	0	134	134
الاسماعيلية	0	0	0	0	0	0	0	0	0	0	0	10	0	0	3	161	3	171	174
السويس	1	0	0	0	0	0	2	0	0	0	0	0	0	1	0	228	0	232	232
الجيزة	6	0	0	0	0	0	6	2	32	0	6	1	5	114	41	3148	44	3311	3355
الفيوم	0	0	0	0	0	0	1	0	1	0	1	0	0	1	0	281	0	284	284
بنى سويف	0	0	0	0	0	0	1	0	0	0	1	0	0	1	0	266	0	268	268
المنيا	0	0	0	0	0	0	1	0	0	0	1	0	0	1	1	551	1	555	556
اسيوط	0	0	0	0	0	0	0	0	0	0	0	3	0	4	0	366	0	373	373
سوهاج	0	2	0	0	0	0	1	0	0	0	1	0	0	0	7	421	9	423	432
قنا	0	0	0	0	0	0	0	0	0	0	0	0	0	0	0	81	0	81	81
الاقصر	0	0	0	0	0	0	0	0	0	0	0	0	0	0	0	49	0	49	49
أسوان	0	0	0	0	0	0	1	0	0	0	1	0	0	7	0	70	0	78	78
مطروح	0	0	0	0	0	0	0	0	0	0	0	0	0	0	0	48	0	48	48
البحر الاحمر	1	0	0	0	0	0	0	0	2	0	0	1	0	1	1	151	1	156	157
شمال سيناء	0	0	0	0	0	0	0	0	0	0	0	0	0	0	0	16	0	16	16
جنوب سيناء	0	0	0	0	0	0	0	0	0	0	0	0	0	0	2	13	2	13	15
الجملة	21	2	0	0	0	0	52	3	131	1	74	2	7	376	164	16866	179	17520	17699

المديرية	وكيل يدرس		كبير + خبير مشرف		معلم خبير		معلم أول مشرف		معلم أول أ		معلم أول مشرف		معلم أول غير مشرف		معلم		جملة	
	اناث	ذكور	اناث	ذكور	اناث	ذكور	اناث	ذكور	اناث	ذكور	اناث	ذكور	اناث	ذكور	اناث	ذكور	اناث	ذكور
القاهرة	22	10	178	72	2532	1497	11	27	7590	4684	1	0	2258	1056	2784	878	15376	8224
الاسكندرية	58	16	105	59	2613	1125	0	0	3407	1892	0	1	2274	1013	1704	902	10161	5008
البحيرة	17	17	42	28	1155	1147	0	24	6165	5447	1	1	2119	1372	3353	1639	12852	9675
الغربية	37	52	306	138	1581	1679	1	2	3775	3085	0	2	2099	786	3752	1305	11551	7049
كفر الشيخ	26	11	28	20	577	447	15	20	3992	2217	1	0	2341	1014	3645	1663	10625	5392
المنوفية	21	9	132	71	2363	1878	1	2	6045	2938	0	0	1973	779	3092	1085	13627	6762
القليوبية	41	13	129	88	3386	2064	4	3	6241	3880	1	1	1919	824	4231	1161	15952	8034
الدقهلية	24	0	139	42	4778	2668	1	7	9582	4486	2	0	2480	1046	1365	561	18371	8810
دمياط	121	26	109	32	844	335	45	17	3919	1663	1	0	820	345	930	405	6789	2823
الشرقية	55	31	271	166	3703	2863	15	22	6342	4346	0	2	4123	1585	7703	3009	22212	12024
بورسعيد	4	2	37	13	861	389	0	0	929	356	0	0	508	157	1250	297	3589	1214
الاسماعيلية	30	8	21	11	936	243	5	4	1719	617	0	1	945	250	1308	361	4964	1495
السويس	15	10	0	0	82	45	1	0	1675	324	0	0	806	95	468	39	3047	513
الجيزة	20	14	118	68	2805	1952	5	8	5060	2842	0	0	2940	1764	2711	1495	13659	8143
الفيوم	5	2	30	28	1763	2084	0	0	1569	1829	1	1	1505	859	1912	1160	6785	5963
بنى سويف	28	34	40	42	685	816	0	2	2121	2184	1	2	1843	1428	1645	1358	6363	5866
المنيا	41	20	39	38	725	666	0	0	3747	4032	0	0	4735	2470	6852	5024	16139	12250
اسيوط	73	41	88	57	1312	1127	4	8	2985	3184	0	2	3329	1767	3951	1718	11742	7904
سوهاج	42	21	24	32	2910	3678	2	3	2378	2750	0	1	4024	2173	3330	1716	12710	10374
قنا	6	7	17	41	1319	2424	0	2	2132	2619	0	0	3033	1940	3262	2399	9769	9432
الأقصر	15	9	43	24	492	896	3	2	1198	1277	0	0	1240	507	591	389	3582	3104
أسوان	237	104	160	144	861	836	6	4	1617	913	0	1	1080	479	1583	986	5544	3467
مطروح	0	0	0	0	85	70	0	0	459	410	0	0	519	487	377	410	1440	1377
الوادى الجديد	1	0	62	55	613	480	0	0	881	624	0	0	628	438	318	189	2503	1786
البحر الاحمر	2	0	6	5	300	179	0	0	433	226	0	0	321	96	362	110	1424	616
شمال سيناء	4	1	3	4	118	172	2	3	737	730	2	0	620	293	629	665	2115	1868
جنوب سيناء	1	0	2	2	67	51	0	0	90	149	0	0	169	152	156	97	485	451
الجملة	946	458	2129	1280	39466	31811	121	160	86788	59704	11	15	50651	25175	63264	31021	243376	149624

المديرية	وكيل يدرس		كبير + خبير مشرف		معلم خبير		معلم أول أ مشرف		معلم أول أ		معلم أول مشرف		معلم		جملة	
	اناث	ذكور	اناث	ذكور	اناث	ذكور	اناث	ذكور	اناث	ذكور	اناث	ذكور	اناث	ذكور	اناث	ذكور
القاهرة	12	3	0	0	0	0	31	9	110	15	90	27	374	63	2064	14371
الاسكندرية	11	5	0	0	0	0	14	2	47	6	22	3	146	33	935	6682
البحيرة	1	1	0	0	0	0	3	2	1	0	6	1	8	3	190	950
الغربية	3	1	0	0	0	0	6	0	5	1	0	2	8	5	341	1476
كفر الشيخ	0	0	0	0	0	0	0	0	0	1	0	0	1	0	24	108
المنوفية	0	0	0	0	0	0	1	0	7	1	2	1	11	11	345	1102
القليوبية	1	1	0	0	0	0	12	5	20	6	10	3	24	24	445	2911
الدقهلية	0	0	0	0	0	0	0	2	4	2	0	3	83	25	321	1281
دمياط	0	0	0	0	0	0	1	0	1	0	0	0	4	1	110	522
الشرقية	1	2	0	0	0	0	2	2	13	1	4	0	37	27	263	1231
بورسعيد	2	0	0	0	0	0	0	0	1	0	1	0	2	0	65	403
الاسماعيلية	0	0	0	0	0	0	0	0	5	0	0	0	0	0	55	323
السويس	1	0	0	0	0	0	0	0	0	0	0	0	7	0	72	506
الجيزة	12	2	0	0	0	0	11	8	39	17	15	3	267	47	1331	8747
الفيوم	0	1	0	0	0	0	1	0	3	1	0	0	18	1	207	932
بنى سويف	0	0	0	0	0	0	0	0	1	1	0	0	11	20	219	761
المنيا	0	2	0	0	0	0	2	0	2	2	4	1	4	4	291	1715
اسيوط	3	1	0	0	0	0	4	0	1	0	0	0	16	1	167	1066
سوهاج	3	0	0	0	0	0	1	0	1	1	1	0	8	0	187	1148
قنا	2	0	0	0	0	0	0	0	0	0	0	0	0	0	38	201
الاقصر	0	0	0	0	0	0	1	0	0	0	1	1	2	2	37	176
أسوان	0	0	0	0	0	0	0	0	0	0	0	0	20	1	23	187
مطروح	0	0	0	0	0	0	0	0	0	0	0	0	0	0	32	131
البحر الاحمر	1	0	0	0	0	0	1	0	0	0	0	0	2	0	51	292
شمال سيناء	0	0	0	0	0	0	0	0	0	0	0	0	0	0	13	49
جنوب سيناء	0	0	0	0	0	0	0	0	0	0	0	0	1	1	11	48
الجملة	53	19	0	0	0	0	90	31	261	55	156	45	1143	260	7837	47319

المديرية	وكيل يدرس		كبير + خبير مشرف		معلم خبير		معلم أول أ مشرف		معلم أول أ		معلم أول مشرف		معلم أول غير مشرف		معلم		جملة	
	اناث	ذكور	اناث	ذكور	اناث	ذكور	اناث	ذكور	اناث	ذكور	اناث	ذكور	اناث	ذكور	اناث	ذكور	اناث	جملة
القاهرة	0	0	0	0	0	0	0	0	3	9	0	0	6	7	89	10	107	117
الاسكندرية	0	0	0	0	0	0	0	0	36	55	0	0	1	27	42	6	160	166
البحيرة	0	0	0	0	0	0	0	0	0	97	0	0	0	110	570	0	777	777
الغربية	0	0	0	0	0	0	0	0	30	105	0	0	0	41	23	0	206	206
كفر الشيخ	0	0	0	0	0	0	0	0	0	10	0	0	0	2	314	2	326	328
المنوفية	0	0	0	0	0	0	0	0	12	34	0	0	0	18	12	0	76	76
القليوبية	0	0	0	0	0	0	0	1	32	63	0	0	1	6	19	1	123	124
الدقهلية	0	0	0	0	0	0	0	0	39	168	0	0	0	84	105	2	396	398
دمياط	1	0	0	0	0	0	0	0	10	40	0	0	1	9	7	2	67	69
الشرقية	0	0	0	0	0	0	0	0	5	75	0	0	1	188	686	2	954	956
بورسعيد	0	0	0	0	0	0	0	0	13	14	0	0	0	10	13	0	50	50
الاسماعيلية	0	0	0	0	0	0	0	0	3	19	0	0	0	3	126	0	151	151
السويس	0	1	0	0	0	0	0	0	0	32	0	0	0	7	1	1	40	41
الجيزة	0	0	0	0	0	0	0	0	10	35	0	0	1	108	109	3	262	265
الفيوم	0	0	0	0	0	0	0	0	11	11	0	0	0	101	316	0	439	439
بنى سويف	0	0	0	0	0	0	0	0	1	23	0	0	0	28	558	1	611	612
المنيا	0	0	0	0	0	0	0	0	2	113	0	0	1	183	652	3	950	953
اسيوط	0	0	0	0	0	0	0	0	15	46	0	0	1	190	669	4	920	924
سوهاج	0	0	0	0	0	0	0	0	18	39	0	0	1	63	209	4	329	333
قنا	0	0	0	0	0	0	0	0	9	19	0	0	0	34	346	2	408	410
الاقصر	0	0	0	0	0	0	0	0	4	26	0	0	0	43	70	1	143	144
أسوان	5	0	0	0	0	0	0	0	36	42	0	0	0	31	51	1	175	176
مطروح	0	0	0	0	0	0	0	0	3	17	37	0	26	14	7	84	41	125
الوادى الجديد	0	0	0	0	0	0	0	0	4	0	3	0	4	2	3	12	9	21
البحر الاحمر	0	0	0	0	0	0	0	0	1	2	1	0	0	0	4	3	7	10
شمال سيناء	0	0	0	0	0	0	0	0	0	1	3	0	1	3	53	34	57	91
جنوب سيناء	0	0	0	0	0	0	0	0	1	1	0	0	0	1	17	1	20	21
الجملة	6	1	0	20	16	298	0	1	49	1096	0	0	39	1312	5071	179	7804	7983

المديرية	وكيل يدرس		كبير + خبير مشرف		معلم خبير		معلم أول أ مشرف		معلم أول أ		معلم أول مشرف		معلم أول غير مشرف		معلم		جملة	
	اناث	ذكور	اناث	ذكور	اناث	ذكور	اناث	ذكور	اناث	ذكور	اناث	ذكور	اناث	ذكور	اناث	ذكور	اناث	ذكور
القاهرة	25	11	984	764	4252	3438	9	7	2304	2119	1	0	1088	670	1269	791	9932	7800
الاسكندرية	6	3	1328	1084	2006	1792	0	1	1294	1055	0	0	1108	666	731	632	6473	5233
البحيرة	34	15	526	517	1101	1779	0	2	1497	2266	0	0	1338	1454	1926	1596	6422	7629
الغربية	0	3	1288	743	2508	1938	0	0	1614	1633	0	0	1115	643	1398	716	7923	5676
كفر الشيخ	18	17	179	145	856	926	4	11	962	1138	0	0	1605	1271	2076	1518	5700	5026
المنوفية	79	19	1116	675	1781	1410	0	0	1885	1503	1	0	971	569	2220	1236	8053	5412
القليوبية	15	14	654	763	1368	1216	1	2	1146	1053	0	0	1561	925	3114	1494	7859	5467
الدقهلية	54	9	1389	969	3256	2372	0	1	2303	2180	0	0	1513	996	1795	896	10310	7423
دمياط	16	3	115	65	765	478	20	8	1342	778	0	1	612	364	907	396	3777	2093
الشرقية	75	25	1314	1219	2261	2604	4	7	2070	2057	0	0	3146	1813	2904	1874	11774	9599
بورسعيد	2	1	103	145	535	319	0	0	358	168	0	0	160	78	521	159	1679	870
الاسماعيلية	14	2	189	220	540	419	4	4	476	332	0	0	402	231	830	387	2455	1595
السويس	0	0	2	9	235	298	3	0	348	171	0	0	425	112	321	70	1334	660
الجيزة	24	35	1015	1078	1534	1606	0	1	993	1054	0	1	1119	1307	2078	2127	6763	7209
الفيوم	14	6	369	381	622	857	0	0	703	685	0	0	1034	838	981	1029	3723	3796
بنى سويف	3	4	45	54	449	583	1	2	681	1113	0	1	971	1153	1033	927	3183	3837
المنيا	12	7	371	518	1448	1950	0	0	896	2033	0	0	1586	1659	2562	2683	6875	8850
اسيوط	67	23	608	394	1003	1123	9	17	817	1642	1	1	1314	1133	2711	1402	6530	5735
سوهاج	126	44	548	459	1030	1381	1	2	840	1183	1	1	1694	1354	1041	1100	5281	5524
قنا	14	7	386	331	579	984	1	0	572	968	0	0	1329	1123	1738	1568	4619	4981
الأقصر	8	4	112	122	247	362	1	2	311	469	0	0	549	366	419	340	1647	1665
أسوان	138	57	121	105	403	341	1	3	613	645	1	1	609	373	1308	746	3194	2271
مطروح	0	1	4	0	30	48	0	0	59	92	0	0	195	405	116	224	404	770
الوادى الجديد	1	0	52	69	182	212	0	2	284	271	0	0	515	300	337	207	1371	1061
البحر الاحمر	3	1	45	35	144	135	0	0	231	209	0	0	122	56	222	74	767	510
شمال سيناء	2	1	6	23	191	207	1	2	203	258	0	0	461	308	529	452	1393	1251
جنوب سيناء	0	0	11	9	15	22	0	0	48	119	0	0	114	145	53	69	241	364
الجملة	750	312	12880	10896	29341	28800	60	74	24850	27194	5	6	26656	20312	35140	24713	129682	112307



المديرية	وكيل يدرس		كبير + خبير مشرف		معلم خبير		معلم أول أ مشرف		معلم أول أ		معلم أول مشرف		معلم أول غير مشرف		معلم		جملة		
	اناث	ذكور	اناث	ذكور	اناث	ذكور	اناث	ذكور	اناث	ذكور	اناث	ذكور	اناث	ذكور	اناث	ذكور	اناث	ذكور	جملة
القاهرة	5	7	0	0	0	0	25	16	54	34	25	16	96	71	2819	2351	3024	2502	5526
الاسكندرية	8	11	0	0	0	0	7	13	25	15	7	13	52	27	1477	923	1586	1003	2589
البحيرة	0	1	0	0	0	0	2	0	0	0	2	0	2	0	71	62	76	63	139
الغربية	1	0	0	0	0	0	0	0	0	2	0	0	1	1	164	146	166	149	315
كفر الشيخ	0	0	0	0	0	0	0	0	1	0	0	0	0	1	19	12	20	13	33
المنوفية	2	1	0	0	0	0	1	1	2	3	1	1	2	1	175	192	183	198	381
القليوبية	2	0	0	0	0	0	2	2	8	8	2	2	14	20	528	443	561	482	1043
الدقهلية	0	2	0	0	0	0	0	0	0	1	0	0	1	4	122	135	123	142	265
دمياط	0	0	0	0	0	0	0	0	0	0	0	0	0	0	81	35	81	35	116
الشرقية	0	2	0	0	0	0	0	3	5	10	0	3	12	15	150	190	168	221	389
بورسعيد	0	1	0	0	0	0	0	0	0	1	0	0	0	1	78	44	80	47	127
الاسماعيلية	0	0	0	0	0	0	0	0	0	0	0	0	0	0	37	29	37	29	66
السويس	0	0	0	0	0	0	0	0	1	0	0	0	0	0	102	62	103	62	165
الجيزة	4	8	0	0	0	0	18	14	10	21	18	14	63	58	1738	1661	1842	1777	3619
الفيوم	0	0	0	0	0	0	0	0	0	1	0	0	2	0	94	120	96	122	218
بنى سويف	0	1	0	0	0	0	0	0	0	1	0	0	0	0	57	72	57	76	133
المنيا	0	2	0	0	0	0	0	0	1	2	0	0	2	3	171	163	174	171	345
اسيوط	0	0	0	0	0	0	0	0	1	0	1	0	1	0	125	89	128	91	219
سوهاج	0	0	0	0	0	0	0	0	0	0	1	0	0	0	151	93	152	95	247
قنا	0	0	0	0	0	0	0	0	0	0	0	0	0	0	14	10	14	10	24
الاقصر	0	0	0	0	0	0	0	0	0	0	0	0	0	0	22	11	22	11	33
أسوان	0	0	0	0	0	0	0	0	0	0	0	0	0	0	22	19	22	19	41
مطروح	0	0	0	0	0	0	0	0	0	0	0	0	0	0	17	16	17	16	33
البحر الاحمر	0	0	0	0	0	0	0	0	0	0	1	0	2	1	58	43	61	44	105
شمال سيناء	0	0	0	0	0	0	0	0	1	0	0	0	1	0	13	9	15	9	24
جنوب سيناء	0	0	0	0	0	0	0	0	0	0	0	0	0	0	3	17	3	17	20
الجملة	22	36	0	0	0	0	58	49	109	99	63	70	251	203	8308	6947	8811	7404	16215

المديرية	وكيل يدرس		كبير + خبير مشرف		معلم خبير		معلم أول مشرف		معلم أول أ		معلم أول مشرف		معلم أول غير مشرف		معلم		جملة		
	اناث	ذكور	اناث	ذكور	اناث	ذكور	اناث	ذكور	اناث	ذكور	اناث	ذكور	اناث	ذكور	اناث	ذكور	اناث	ذكور	
القاهرة	17	6	1053	1062	2659	3131	3	1	896	959	0	0	274	272	583	327	5485	5758	11243
الاسكندرية	3	1	1195	851	1043	938	0	0	402	405	0	0	256	199	183	154	3082	2548	5630
البحيرة	1	0	392	589	524	894	0	0	290	598	0	0	165	260	170	152	1542	2493	4035
الغربية	0	2	737	916	970	1463	0	1	392	664	0	0	220	229	306	220	2572	3495	6067
كفر الشيخ	1	1	106	148	368	825	1	1	331	566	0	0	350	465	398	426	1555	2432	3987
المنوفية	9	4	802	1068	721	900	0	2	391	563	0	0	169	165	348	285	2440	2987	5427
القليوبية	1	3	573	843	957	1008	0	1	363	513	0	0	203	284	1132	496	3229	3148	6377
الدقهلية	4	2	961	1326	1063	1536	0	0	428	636	0	0	152	176	168	120	2776	3796	6572
دمياط	2	2	199	189	608	495	4	2	537	363	0	0	215	129	125	70	1690	1250	2940
الشرقية	11	5	999	1292	1234	1768	1	4	700	866	0	0	403	434	665	503	4013	4872	8885
بورسعيد	0	2	159	192	232	192	0	0	124	73	0	0	79	33	163	68	758	560	1318
الاسماعيلية	5	1	218	280	214	254	1	0	116	147	0	0	66	76	135	67	755	825	1580
السويس	0	0	2	2	194	212	0	0	103	93	0	0	74	40	68	20	441	367	808
الجيزة	4	11	630	1168	606	1031	1	0	326	538	0	0	239	459	470	674	2276	3881	6157
الفيوم	0	0	176	297	221	420	0	0	106	217	0	0	62	158	101	126	666	1218	1884
بنى سويف	2	0	97	181	277	554	0	0	191	475	0	0	154	318	213	239	934	1767	2701
المنيا	2	2	143	400	481	1064	0	0	255	716	0	0	302	571	399	572	1582	3325	4907
اسيوط	7	2	258	517	279	708	0	2	206	603	0	0	192	344	478	416	1420	2592	4012
سوهاج	10	4	191	486	225	654	0	1	151	623	0	0	173	446	155	223	905	2437	3342
قنا	2	0	172	515	201	637	0	0	106	492	0	0	182	366	147	218	810	2228	3038
الأقصر	0	1	50	127	58	257	0	1	36	197	0	0	64	158	41	72	249	813	1062
أسوان	37	33	64	177	138	407	2	1	144	285	0	0	98	93	158	133	641	1129	1770
مطروح	0	0	1	6	22	53	0	0	27	50	0	0	35	94	15	24	100	227	327
الوادى الجديد	1	3	22	78	92	224	0	0	80	191	0	0	132	132	39	47	366	675	1041
البحر الاحمر	0	0	49	72	101	125	0	0	48	55	0	0	36	13	45	33	279	298	577
شمال سيناء	0	0	12	27	131	212	0	0	56	134	0	0	107	117	93	87	399	577	976
جنوب سيناء	0	0	5	16	11	25	0	0	21	73	0	0	25	32	22	17	84	163	247
الجملة	119	85	9266	12825	13630	19987	13	17	6826	11095	0	0	6063	4374	6820	5789	41049	55861	96910

المديرية	وكيل يدرس		كبير + خبير مشرف		معلم خبير		معلم أول أ مشرف		معلم أول أ		معلم أول مشرف		معلم أول غير مشرف		معلم		جملة		
	اناث	ذكور	اناث	ذكور	اناث	ذكور	اناث	ذكور	اناث	ذكور	اناث	ذكور	اناث	ذكور	اناث	ذكور	اناث	ذكور	
القاهرة	5	10	0	0	0	0	23	24	21	39	41	46	69	63	1551	1712	1894	1710	3604
الاسكندرية	2	13	0	0	0	0	9	9	24	20	19	19	30	38	711	656	755	795	1550
البحيرة	0	2	0	0	0	0	0	0	0	0	0	0	8	3	26	29	34	34	68
الغربية	0	2	0	0	0	0	0	0	0	1	0	1	0	4	83	105	112	83	195
كفر الشيخ	0	0	0	0	0	0	0	0	0	0	0	0	0	0	15	25	26	15	41
المنوفية	0	0	0	0	0	0	0	0	0	0	0	0	1	1	45	46	47	46	93
القليوبية	1	2	0	0	0	0	3	6	1	16	0	2	10	10	147	248	284	162	446
الدقهلية	0	0	0	0	0	0	0	1	1	0	0	0	8	7	84	116	126	93	219
دمياط	0	0	0	0	0	0	0	0	0	0	0	0	0	0	7	23	23	7	30
الشرقية	0	1	0	0	0	0	0	0	1	1	0	2	17	19	80	129	152	98	250
بورسعيد	0	0	0	0	0	0	0	1	0	0	0	0	0	0	24	35	36	24	60
الاسماعيلية	0	1	0	0	0	0	0	2	0	0	0	0	1	0	28	44	49	29	78
السويس	1	1	0	0	0	0	0	0	7	1	0	2	2	3	66	60	67	76	143
الجيزة	4	2	0	0	0	0	6	12	12	17	4	22	33	37	634	816	906	693	1599
الفيوم	0	0	0	0	0	0	0	0	0	0	0	1	6	0	27	62	69	30	99
بنى سويف	0	0	0	0	0	0	0	0	0	0	0	1	0	0	39	52	53	39	92
المنيا	0	1	0	0	0	0	0	0	1	5	0	0	3	6	43	20	32	47	79
اسيوط	1	1	0	0	0	0	0	0	4	0	1	0	6	3	77	81	85	89	174
سوهاج	0	0	0	0	0	0	3	0	0	0	4	2	3	2	103	143	147	113	260
قنا	0	0	0	0	0	0	0	0	1	0	0	0	6	4	1	15	19	8	27
الاقصر	0	0	0	0	0	0	0	0	0	0	0	0	0	0	1	1	1	1	2
أسوان	0	0	0	0	0	0	0	0	0	0	0	1	6	5	20	14	20	26	46
مطروح	0	0	0	0	0	0	0	0	0	0	0	0	0	0	2	11	11	2	13
البحر الاحمر	0	0	0	0	0	0	0	0	0	0	0	0	0	1	0	33	34	34	68
شمال سيناء	0	0	0	0	0	0	0	0	0	0	0	0	0	0	3	6	6	3	9
جنوب سيناء	0	0	0	0	0	0	0	0	0	0	0	1	0	0	9	14	15	9	24
الجملة	14	36	0	0	0	0	44	55	73	104	69	100	206	212	3860	4496	5003	4266	9269

المديرية	وكيل يدرس		كبير + خبير مشرف		معلم خبير		معلم أول مشرف		معلم أول أ		معلم أول مشرف		معلم أول غير مشرف		معلم		جملة		
	اناث	ذكور	اناث	ذكور	اناث	ذكور	اناث	ذكور	اناث	ذكور	اناث	ذكور	اناث	ذكور	اناث	ذكور	اناث	ذكور	
القاهرة	9	35	350	364	868	1477	2	2	1329	2455	0	0	336	466	258	230	3152	5029	8181
الاسكندرية	1	3	273	268	383	477	2	1	527	916	0	0	160	187	60	90	1406	1942	3348
البحيرة	4	9	315	235	472	569	0	1	1536	2084	0	0	698	703	358	270	3383	3871	7254
الغربية	0	1	450	287	601	833	0	0	713	1546	0	0	212	272	194	146	2170	3085	5255
كفر الشيخ	3	4	71	30	415	163	0	0	286	775	0	0	193	443	111	170	1079	1585	2664
المنوفية	3	14	517	262	329	535	0	0	809	1510	0	2	146	249	232	180	2036	2752	4788
القليوبية	7	15	223	197	368	543	0	0	592	923	0	0	375	315	330	203	1895	2196	4091
الدقهلية	2	7	630	345	611	694	0	1	3745	3397	0	0	338	413	232	280	5558	5137	10695
دمياط	3	4	68	24	291	129	5	8	463	636	5	1	316	186	134	91	1280	1079	2359
الشرقية	9	18	483	307	697	793	0	0	1354	2093	0	0	706	605	554	464	3803	4280	8083
بورسعيد	1	4	97	47	112	73	0	0	266	286	0	0	96	162	87	45	659	617	1276
الاسماعيلية	6	8	83	59	82	95	0	0	269	375	0	0	99	66	119	75	658	678	1336
السويس	1	0	1	1	205	77	0	0	501	225	0	0	183	99	106	48	998	450	1448
الجيزة	5	8	158	204	237	404	0	4	394	718	0	0	150	219	179	278	1123	1835	2958
الفيوم	0	0	255	125	341	449	0	0	789	908	0	0	116	281	196	174	1697	1937	3634
بنى سويف	0	2	71	40	313	257	0	0	665	1086	0	0	331	273	183	160	1563	1818	3381
المنيا	0	1	250	212	437	342	0	0	608	1322	0	0	394	312	844	306	2533	2495	5028
اسيوط	3	1	104	67	230	300	1	0	247	813	1	0	131	226	179	144	895	1551	2446
سوهاج	20	4	277	143	349	468	0	0	1264	2730	0	0	282	299	113	135	2305	3779	6084
قنا	0	0	124	94	102	245	0	2	330	614	0	0	257	273	249	222	1062	1450	2512
الأقصر	2	0	40	42	41	102	0	0	156	232	0	0	117	152	78	65	434	593	1027
أسوان	62	38	67	47	128	190	0	5	473	775	0	0	128	125	240	159	1098	1339	2437
مطروح	0	3	4	2	16	37	0	0	32	99	0	0	35	81	10	75	97	297	394
الوادى الجديد	0	0	2	21	29	56	0	0	111	171	0	0	25	40	13	12	180	300	480
البحر الاحمر	0	0	27	19	40	46	0	0	167	141	0	0	31	35	21	21	286	262	548
شمال سيناء	0	3	3	4	79	88	2	6	142	333	2	6	78	157	56	88	360	680	1040
جنوب سيناء	0	0	2	3	6	17	1	0	23	42	1	0	8	25	12	12	52	99	151
الجملة	141	182	4945	3449	7782	9459	13	30	17791	27205	0	0	5941	6664	5148	4143	41762	51136	92898

المديرية	وكيل يدرس		كبير + خبير مشرف		معلم خبير		معلم أول أ مشرف		معلم أول أ		معلم أول مشرف		معلم أول غير مشرف		معلم		جملة		
	اناث	ذكور	اناث	ذكور	اناث	ذكور	اناث	ذكور	اناث	ذكور	اناث	ذكور	اناث	ذكور	اناث	ذكور	اناث	ذكور	
القاهرة	0	0	0	0	0	0	0	0	0	0	0	0	0	0	0	6	3	3	9
الاسكندرية	0	0	0	0	0	0	0	0	0	0	0	0	0	0	0	16	5	5	21
الدقهلية	0	0	0	0	0	0	0	0	0	0	0	0	0	0	0	16	16	16	16
الجملة	0	0	0	0	0	0	0	0	0	0	0	0	0	0	0	22	24	24	46

المديرية	وكيل يدرس		كبير + خبير مشرف		معلم خبير		معلم أول مشرف		معلم أول أ		معلم أول مشرف		معلم أول غير مشرف		معلم		جملة	
	اناث	ذكور	اناث	ذكور	اناث	ذكور	اناث	ذكور	اناث	ذكور	اناث	ذكور	اناث	ذكور	اناث	ذكور	اناث	ذكور
الاسكندرية	0	0	2	5	61	65	0	0	35	33	0	0	17	22	3	24	118	267
البحيرة	1	3	79	130	171	365	0	0	62	122	0	0	21	31	31	21	365	1037
الغربية	1	1	111	88	84	113	0	0	74	69	0	0	11	11	36	28	336	646
كفر الشيخ	1	3	7	17	160	166	0	1	118	157	0	1	100	103	115	73	501	1021
المنوفية	0	0	134	111	54	113	0	0	19	51	0	0	8	13	25	15	240	543
القليوبية	1	11	67	44	74	131	0	0	37	95	0	0	10	11	28	24	217	533
الدقهلية	3	0	146	163	156	294	0	1	66	133	0	1	14	20	13	20	398	1029
دمياط	6	0	4	3	48	32	2	2	8	35	0	0	14	37	18	8	98	215
الشرقية	2	0	150	101	222	423	0	0	97	162	0	0	56	73	85	91	612	1462
بورسعيد	0	0	1	1	1	6	0	0	2	12	0	0	1	3	8	11	13	46
الاسماعيلية	1	2	29	26	56	85	0	0	25	48	0	0	21	21	53	47	218	447
السويس	0	0	0	0	7	16	0	0	1	4	0	0	3	6	6	2	17	45
الجيزة	0	2	23	9	48	66	0	0	37	30	0	0	10	11	15	45	133	296
الفيوم	0	0	41	39	62	151	0	0	22	57	0	0	12	20	14	27	151	445
بنى سويف	0	0	15	5	89	91	0	0	37	136	0	0	44	69	35	42	220	563
المنيا	1	2	52	122	231	429	0	0	68	181	0	0	46	40	62	50	460	1284
اسيوط	0	0	33	27	117	165	0	0	38	82	0	0	47	45	109	119	344	782
سوهاج	0	1	30	58	35	125	0	0	28	101	0	0	25	22	29	57	147	511
قنا	0	3	51	113	92	196	0	0	49	104	0	0	60	80	62	116	314	926
الاقصر	0	0	10	24	24	100	0	0	14	52	0	0	8	22	11	10	67	275
أسوان	1	1	16	12	27	59	0	0	23	68	0	0	6	20	50	28	123	311
مطروح	0	0	0	0	0	3	0	0	0	2	0	0	3	14	11	27	14	60
الوادى الجديد	0	2	4	15	21	72	0	0	19	58	0	0	17	45	14	23	75	290
البحر الاحمر	0	0	0	0	0	0	0	0	0	0	0	0	0	0	0	1	0	1
شمال سيناء	0	0	1	2	8	33	0	0	1	25	0	0	8	15	9	15	27	117
جنوب سيناء	0	0	0	0	2	6	0	0	2	1	0	0	2	5	0	3	6	21
الجملة	18	31	1006	1115	1850	3305	0	4	882	1818	0	4	616	759	842	927	7959	13173

المديرية	وكيل يدرس		كبير + خبير مشرف		معلم خبير		معلم أول مشرف		معلم أول أ		معلم أول مشرف		معلم أول غير مشرف		معلم		جملة		
	اناث	ذكور	اناث	ذكور	اناث	ذكور	اناث	ذكور	اناث	ذكور	اناث	ذكور	اناث	ذكور	اناث	ذكور	اناث	جملة	
القاهرة	6	4	186	77	629	302	0	4	164	134	0	0	33	28	99	164	648	1182	1830
الاسكندرية	1	0	152	87	158	62	0	0	86	45	0	0	11	0	67	147	272	578	850
البحيرة	5	3	120	106	290	310	0	0	115	94	0	0	37	0	81	171	631	760	1391
الغربية	0	1	276	138	629	499	0	0	224	183	0	0	51	0	89	580	1035	1798	2833
كفر الشيخ	9	5	71	34	309	320	1	0	198	214	1	0	122	0	293	520	988	1371	2359
المنوفية	16	5	286	167	415	474	0	0	230	268	0	0	39	0	76	371	1091	1394	2485
القليوبية	6	1	234	111	382	333	0	0	121	73	0	0	40	0	86	425	682	1254	1936
الدقهلية	8	4	453	224	505	438	2	0	182	181	0	0	61	0	84	113	994	1318	2312
دمياط	3	0	45	16	201	94	3	0	139	95	0	0	30	0	59	137	285	584	869
الشرقية	11	4	344	126	859	677	1	0	360	338	0	0	119	0	228	1748	2073	3550	5623
بورسعيد	0	0	221	41	291	80	0	0	73	32	0	0	4	0	18	64	174	667	841
الاسماعيلية	1	0	60	29	134	112	0	0	41	27	0	0	5	0	30	73	193	339	532
السويس	0	0	0	0	69	41	0	0	51	27	0	0	6	0	33	20	77	173	250
الجيزة	2	0	161	102	161	128	0	0	106	78	0	0	71	0	66	201	547	697	1244
الفيوم	0	1	99	64	213	356	0	0	64	71	0	0	43	0	69	191	665	636	1301
بنى سويف	0	0	18	33	122	167	0	0	69	54	0	0	62	0	174	373	510	756	1266
المنيا	0	1	145	114	217	249	0	0	118	101	0	0	119	0	231	353	812	1064	1876
اسيوط	5	2	135	103	247	237	1	0	121	96	0	0	67	0	177	538	764	1223	1987
سوهاج	20	4	227	137	287	325	2	0	179	174	2	0	177	0	322	779	1397	1816	3213
قنا	0	3	129	96	205	251	3	4	75	126	3	4	181	0	223	198	830	833	1663
الاقصر	3	3	25	19	49	67	0	0	27	58	0	0	31	0	48	86	233	238	471
أسوان	20	10	12	23	126	98	0	0	97	64	0	0	23	0	28	98	284	381	665
مطروح	0	0	0	2	17	9	0	0	7	10	0	0	25	0	16	15	81	55	136
الوادى الجديد	0	0	4	3	23	25	0	0	8	4	0	0	11	0	16	6	50	57	107
البحر الاحمر	0	0	12	5	20	17	0	0	13	3	0	0	4	0	6	37	38	88	126
شمال سيناء	0	0	1	3	33	51	0	0	19	35	0	0	20	0	34	58	170	145	315
جنوب سيناء	0	0	2	1	2	7	0	0	4	4	0	0	4	0	9	6	20	23	43
الجملة	116	51	3418	1861	6593	5729	6	15	2891	2589	6	15	1391	0	2484	7472	15544	22980	38524

المديرية	وكيل يدرس		كبير + خبير مشرف		معلم خبير		معلم أول أ مشرف		معلم أول أ		معلم أول غير مشرف		معلم		جملة				
	اناث	ذكور	اناث	ذكور	اناث	ذكور	اناث	ذكور	اناث	ذكور	اناث	ذكور	اناث	ذكور	اناث	ذكور			
القاهرة	0	0	0	0	0	0	1	0	0	2	0	2	3	0	33	54	38	57	95
المنوفية	0	0	0	0	0	0	0	0	0	0	0	0	0	0	7	10	7	10	17
الجيزة	0	0	0	0	0	0	0	0	0	0	0	0	0	0	2	6	2	6	8
سوهاج	0	0	0	0	0	0	0	0	0	2	0	2	0	2	0	6	0	6	6
الجملة	0	0	0	0	0	0	1	0	0	4	0	2	5	0	44	70	53	73	126



المديرية	وكيل يدرس		كبير + خبير مشرف		معلم خبير		معلم أول أ مشرف		معلم أول أ		معلم أول مشرف		معلم أول غير مشرف		معلم		جملة		
	اناث	ذكور	اناث	ذكور	اناث	ذكور	اناث	ذكور	اناث	ذكور	اناث	ذكور	اناث	ذكور	اناث	ذكور	اناث	ذكور	
القاهرة	2	0	46	22	66	21	0	0	10	11	0	0	2	10	9	16	65	150	215
الاسكندرية	0	0	8	2	7	2	0	0	8	8	0	0	0	0	6	7	18	33	51
البحيرة	0	0	0	0	0	0	0	0	2	0	0	0	0	0	0	2	0	5	5
الغربية	0	0	19	1	49	19	0	0	14	8	0	0	4	11	1	13	33	106	139
كفر الشيخ	0	1	0	0	26	19	0	0	24	19	0	0	4	30	7	24	50	104	154
المنوفية	1	0	16	4	28	14	0	0	7	7	0	0	0	3	2	8	27	63	90
القليوبية	3	2	27	7	40	18	0	0	6	4	0	0	1	7	9	28	41	111	152
الدقهلية	0	0	3	5	32	22	0	0	28	10	0	0	3	8	1	13	41	84	125
دمياط	0	0	2	0	11	2	0	0	12	6	0	0	2	1	2	9	12	35	47
الشرقية	0	0	9	1	25	7	0	0	8	4	0	0	1	1	8	5	21	48	69
بورسعيد	0	0	4	2	20	14	0	0	22	1	0	0	4	1	5	5	26	52	78
الاسماعيلية	0	0	8	2	12	7	0	0	8	3	0	0	0	4	4	8	16	40	56
السويس	0	0	0	1	19	3	0	0	10	3	0	0	6	7	0	7	13	43	56
الجيزة	0	0	26	12	52	18	0	0	21	7	0	0	3	7	17	14	57	120	177
الفيوم	0	1	1	4	8	12	0	0	3	5	0	0	4	2	14	13	40	27	67
بنى سويف	0	0	0	0	11	7	0	0	0	5	0	0	3	9	5	16	20	36	56
المنيا	0	0	0	0	73	13	0	0	14	14	0	0	7	10	29	35	63	132	195
اسيوط	0	1	1	4	8	3	0	0	2	1	0	0	0	2	2	7	11	20	31
سوهاج	0	0	5	5	7	20	0	0	3	2	0	0	14	21	31	27	72	63	135
قنا	0	0	3	5	2	7	0	0	4	4	0	0	1	0	3	5	20	14	34
الأقصر	0	0	5	3	8	16	0	0	12	5	0	0	11	7	9	10	44	42	86
أسوان	7	2	10	3	22	11	0	0	18	13	0	0	5	6	8	28	42	91	133
مطروح	0	0	0	0	2	0	0	0	3	1	0	0	2	10	1	1	4	16	20
البحر الأحمر	0	0	2	5	9	11	0	0	3	4	0	0	2	5	7	12	29	31	60
شمال سيناء	0	0	1	1	9	6	0	0	3	5	0	0	6	5	5	8	23	26	49
جنوب سيناء	0	0	0	0	1	1	0	0	1	3	0	0	1	1	4	2	9	5	14
الجملة	13	7	196	89	547	273	0	0	246	153	0	0	86	172	189	323	797	1497	2294

المديرية	وكيل يدرس		كبير + خبير مشرف		معلم خبير		معلم أول أ مشرف		معلم أول أ		معلم أول مشرف		معلم أول غير مشرف		معلم		جملة	
	اناث	ذكور	اناث	ذكور	اناث	ذكور	اناث	ذكور	اناث	ذكور	اناث	ذكور	اناث	ذكور	اناث	ذكور	اناث	ذكور
القاهرة	2	0	0	0	0	0	4	6	4	4	0	0	4	4	42	58	52	72
الاسكندرية	0	0	0	0	0	0	1	0	0	0	0	0	0	0	16	44	17	45
الغربية	0	0	0	0	0	0	2	0	0	0	0	0	0	0	33	32	33	34
القليوبية	0	1	0	0	0	0	3	0	2	0	3	0	3	0	69	93	77	100
الجيزة	0	0	0	0	0	0	0	0	1	0	0	0	1	0	48	132	49	133
بنى سويف	0	0	0	0	0	0	0	0	0	0	0	0	0	0	9	9	3	9
البحر الاحمر	0	0	0	0	0	0	0	0	0	0	0	0	0	0	6	6	2	6
الجملة	2	1	0	0	0	0	7	6	7	3	7	0	6	8	213	374	233	399

المديرية	وكيل يدرس		كبير + خبير مشرف		معلم خبير		معلم أول أ مشرف		معلم أول أ		معلم أول مشرف		معلم أول غير مشرف		معلم		جملة		
	اناث	ذكور	اناث	ذكور	اناث	ذكور	اناث	ذكور	اناث	ذكور	اناث	ذكور	اناث	ذكور	اناث	ذكور	اناث	ذكور	جملة
القاهرة	5	0	19	55	65	249	0	0	148	404	0	0	31	108	43	83	306	904	1210
الاسكندرية	0	0	11	50	18	129	0	0	47	128	0	0	10	36	10	22	96	365	461
البحيرة	0	0	4	4	52	49	0	0	85	156	0	0	11	21	5	6	157	236	393
الغربية	3	2	8	14	53	67	0	0	91	126	0	0	9	25	6	28	169	263	432
كفر الشيخ	0	0	1	0	28	35	0	0	103	129	0	0	33	46	11	52	176	262	438
المنوفية	0	0	12	21	70	81	1	0	92	153	0	0	9	20	3	16	187	291	478
القليوبية	1	0	7	7	41	66	0	0	105	128	0	0	21	48	25	50	199	300	499
الدقهلية	0	0	11	11	68	124	0	0	105	209	0	0	13	15	4	7	201	366	567
دمياط	0	1	0	2	15	14	0	0	55	78	1	0	14	18	5	16	90	129	219
الشرقية	0	0	19	24	86	92	0	0	86	157	0	0	25	42	29	51	245	366	611
بورسعيد	0	0	3	11	21	35	0	0	15	36	0	0	7	10	3	8	49	100	149
الاسماعيلية	1	0	1	8	12	41	0	0	27	54	0	0	7	7	4	22	52	132	184
السويس	0	0	0	0	7	9	0	0	7	79	0	0	7	23	2	7	23	118	141
الجيزة	1	0	10	15	30	88	0	0	75	164	0	0	26	57	58	82	199	407	606
الفيوم	0	0	4	7	45	26	0	0	29	25	0	0	10	14	7	15	95	87	182
بنى سويف	0	0	1	1	38	55	0	0	108	148	0	0	26	44	5	7	178	255	433
المنيا	2	1	5	4	47	48	0	0	95	120	0	0	43	48	28	38	219	260	479
اسيوط	0	1	4	7	51	41	0	0	83	66	0	0	43	51	10	28	192	193	385
سوهاج	0	2	14	4	122	59	0	0	99	66	0	0	22	31	10	12	269	172	441
قنا	0	0	2	1	84	48	0	0	67	41	0	0	42	24	12	11	207	125	332
الأقصر	0	1	2	0	30	7	0	0	52	18	0	0	11	16	1	4	97	45	142
أسوان	8	8	13	6	74	54	0	0	67	70	0	0	17	15	11	16	190	169	359
مطروح	0	0	0	0	6	4	0	0	14	27	0	0	9	7	2	5	31	43	74
الوادى الجديد	0	0	2	3	27	23	0	0	33	15	0	0	7	4	4	2	73	47	120
البحر الاحمر	0	0	1	2	16	15	0	0	14	27	0	0	3	12	4	22	38	78	116
شمال سيناء	0	0	0	0	13	14	0	0	74	30	0	0	19	14	4	10	110	68	178
جنوب سيناء	0	0	0	0	3	5	0	0	8	5	0	0	2	4	3	1	16	15	31
الجملة	20	17	154	257	1122	1478	1	1	1784	2659	0	0	477	760	309	621	3864	5796	9660

المديرية	وكيل يدرس		كبير + خبير مشرف		معلم خبير		معلم أول أ مشرف		معلم أول أ		معلم أول غير مشرف		معلم		جملة		
	اناث	ذكور	اناث	ذكور	اناث	ذكور	اناث	ذكور	اناث	ذكور	اناث	ذكور	اناث	ذكور	اناث	ذكور	
القاهرة	0	0	0	0	0	0	0	0	0	0	0	0	0	0	37	7	45
القليوبية	0	0	0	0	0	0	0	0	0	0	0	0	0	2	1	3	
الشرقية	0	0	0	0	0	0	0	0	0	0	0	0	0	2	1	3	
الجيزة	0	0	0	0	0	0	0	0	0	0	0	0	0	20	8	28	
الجملة	0	0	0	0	0	0	0	0	0	0	0	0	0	61	17	79	

أعداد المدرسين طبقاً للوظيفة والتبعية .. مديريات  
للعام الدراسي 2018 / 2019



جملة حكومي

المديرية	وكيل يدرس		كبير + خبير مشرف		معلم خبير		معلم أول مشرف		معلم أول أ		معلم أول مشرف		معلم أول غير مشرف		معلم		جملة	
	اناث	ذكور	اناث	ذكور	اناث	ذكور	اناث	ذكور	اناث	ذكور	اناث	ذكور	اناث	ذكور	اناث	ذكور	اناث	ذكور
القاهرة	86	66	2873	2383	11709	9934	27	41	13365	10514	2	0	4911	2526	6153	2386	39126	27850
الاسكندرية	69	23	3123	2367	6715	4481	2	2	6215	4403	0	1	4362	2109	3193	1886	23679	15272
البحيرة	62	47	1483	1609	3841	5116	0	27	10441	10696	1	1	5215	3868	8140	3764	29183	25128
الغربية	42	62	3227	2319	6919	6597	2	3	7403	7279	0	2	4745	2005	6932	2585	29270	20852
كفر الشيخ	58	42	464	395	2750	2894	26	33	6211	5189	1	0	5772	3455	8234	4163	23516	16171
المنوفية	129	51	3024	2370	5834	5394	2	5	9871	6932	1	2	4569	1823	7507	2944	30937	19521
القليوبية	75	59	1920	2061	7013	5354	6	6	9043	6646	1	1	4904	2422	10160	3536	33122	20085
الدقهلية	103	22	3773	3085	11021	8092	2	12	17311	11128	2	0	5215	2729	4375	1968	41802	27036
دمياط	154	36	557	329	2850	1580	90	40	6688	3631	1	2	2697	1108	2745	1025	15782	7751
الشرقية	163	83	3598	3231	9156	9221	23	34	11464	9952	0	2	9759	4656	15456	6787	49619	33966
بورسعيد	7	9	634	444	2155	1094	1	0	1884	943	1	0	1018	448	2295	605	7995	3543
الاسماعيلية	57	22	626	628	2158	1227	14	8	3012	1576	0	1	1781	656	2982	965	10630	5083
السويس	16	11	5	13	820	699	6	0	2865	854	1	0	1636	371	1268	184	6617	2132
الجيزة	58	70	2161	2653	5835	5236	6	13	7384	5342	0	1	5141	3861	6558	4865	27143	22041
الفيوم	20	10	979	942	3290	4374	0	0	3426	3801	1	1	3236	2213	4560	2668	15512	14009
بنى سويف	33	40	288	356	2013	2513	1	4	3987	5163	1	3	4672	3332	4798	2931	15793	14342
المنيا	59	34	1005	1409	3796	4760	0	0	6123	8495	0	0	8163	5222	12885	8924	32031	28844
اسيوط	155	71	1262	1173	3345	3715	34	28	4678	6504	1	3	6038	3626	9851	4072	25364	19192
سوهاج	218	80	1314	1334	4956	6774	6	6	5123	7663	1	2	7481	4508	6732	3855	25831	24222
قنا	22	20	883	1197	2559	4829	4	8	3500	4994	0	0	5925	4006	6374	4708	19267	19762
الأقصر	28	18	285	363	931	1831	4	5	1827	2342	0	0	2428	1258	1555	941	7058	6758
أسوان	516	253	466	524	1798	2017	10	13	3150	2830	1	2	2203	1135	4118	2137	12262	8911
مطروح	0	4	9	10	182	232	0	0	648	715	0	0	885	1143	638	813	2362	2917
الوادى الجديد	3	5	151	243	993	1099	0	2	1445	1355	0	0	1580	977	889	491	5061	4172
البحر الاحمر	5	1	143	142	636	530	0	0	988	653	0	0	623	209	877	260	3272	1795
شمال سيناء	6	5	27	64	587	782	5	11	1220	1597	2	1	1369	936	1544	1407	4760	4803
جنوب سيناء	1	0	22	31	111	133	1	0	211	399	0	0	388	366	318	209	1052	1138
الجملة	2145	1144	34302	31675	103973	100508	272	301	149483	131596	18	25	106716	60968	141137	71079	538046	397296

أعداد المدرسين طبقاً للوظيفة والتبعية .. مديريات  
للعام الدراسي 2018 / 2019



جملة خاص

جملة	جملة		معلم		معلم أول غير مشرف		معلم أول مشرف		معلم أول أ		معلم أول أ مشرف		معلم خبير		كبير + خبير مشرف		وكيل يدرس		المديرية
	جملة	اناث	ذكور	اناث	ذكور	اناث	ذكور	اناث	ذكور	اناث	ذكور	اناث	ذكور	اناث	ذكور	اناث	ذكور	اناث	
29170	22397	6773	21167	6298	664	207	187	97	241	95	110	56	0	0	0	0	28	20	القاهرة
13503	10669	2834	10163	2604	272	99	75	36	101	42	31	24	0	0	0	0	27	29	الاسكندرية
1519	1224	295	1185	282	20	6	9	1	4	0	5	2	0	0	0	0	1	4	البحيرة
2576	1929	647	1887	626	20	10	0	3	10	5	7	0	0	0	0	0	5	3	الغربية
223	159	64	156	61	1	1	0	0	1	2	1	0	0	0	0	0	0	0	كفر الشيخ
1915	1304	611	1268	590	18	14	3	1	9	4	4	1	0	0	0	0	2	1	المنوفية
5668	4313	1355	4071	1234	157	57	18	17	37	30	25	13	0	0	0	0	5	4	القليوبية
2273	1647	626	1523	576	119	37	0	3	5	5	0	3	0	0	0	0	0	2	الدقهلية
817	647	170	641	168	4	1	0	0	1	0	0	1	0	0	0	0	1	0	دمياط
2348	1677	671	1547	584	76	62	8	3	40	12	5	5	0	0	0	0	1	5	الشرقية
724	576	148	567	144	2	1	4	0	1	1	0	1	0	0	0	0	2	1	بورسعيد
641	505	136	489	131	1	0	10	0	5	2	0	2	0	0	0	0	0	1	الاسماعيلية
1046	845	201	822	194	10	3	0	2	8	1	2	0	0	0	0	0	3	1	السويس
17538	13260	4278	12589	3991	477	143	33	41	94	55	41	36	0	0	0	0	26	12	الجيزة
1533	1132	401	1102	389	24	7	0	2	4	2	2	0	0	0	0	0	0	1	الفيوم
1266	897	369	874	352	21	11	0	3	1	2	1	0	0	0	0	0	0	1	بنى سويف
2695	2191	504	2166	475	12	13	6	2	4	9	3	0	0	0	0	0	0	5	المنيا
1832	1487	345	1441	337	27	4	4	2	6	0	5	0	0	0	0	0	4	2	اسيوط
2093	1648	445	1621	432	11	4	6	4	1	3	6	0	0	0	0	0	3	2	سوهاج
333	266	67	257	63	6	4	0	0	1	0	0	0	0	0	0	0	2	0	قنا
260	208	52	204	49	2	2	1	1	0	0	1	0	0	0	0	0	0	0	الاقصر
352	289	63	255	56	33	6	0	1	0	0	1	0	0	0	0	0	0	0	أسوان
225	166	59	166	59	0	0	0	0	0	0	0	0	0	0	0	0	0	0	مطروح
630	494	136	482	134	5	2	1	0	2	0	2	0	0	0	0	0	2	0	البحر الاحمر
98	70	28	68	28	1	0	0	0	1	0	0	0	0	0	0	0	0	0	شمال سيناء
107	61	46	60	44	1	1	0	1	0	0	0	0	0	0	0	0	0	0	جنوب سيناء
91385	70061	21324	66771	19901	1984	695	365	220	577	270	252	144	0	0	0	0	112	94	الجملة

أعداد المدرسين طبقاً للوظيفة والتبعية - مراحل  
للعام الدراسي 2018 / 2019

جملة حكومي



المرحلة	وكيل بدرس		كبير + خبير مشرف		معلم خبير		معلم أول أ مشرف		معلم أول أ		معلم أول غير مشرف		معلم		جملة			
	اناث	ذكور	اناث	ذكور	اناث	ذكور	اناث	ذكور	اناث	ذكور	اناث	ذكور	اناث	ذكور	اناث	ذكور		
ماقبل الابتدائي	16	0	185	6	2988	6	57	0	5454	5	0	0	13750	2	0	38886	25	
الابتدائي	946	458	2129	1280	39466	31811	121	160	86788	59704	11	15	50651	25175	11	15	243376	149624
جملة التعليم المجتمعي	6	1	20	0	298	16	1	0	1096	49	0	0	1312	39	0	7804	179	
جملة الاعدادي	750	312	12880	10896	29341	28800	60	74	24850	27194	5	6	26656	20312	5	6	129682	112307
جملة الثانوى العام	119	85	9266	12825	13630	19987	13	17	6826	11095	1	0	4374	6063	1	0	41049	55861
جملة الثانوى الصناعى	141	182	4945	3449	7782	9459	13	30	17791	27205	1	4	5941	6664	1	4	41762	51136
جملة الثانوى الزراعى	18	31	1006	1115	1850	3305	0	4	882	1818	0	0	616	759	0	0	5214	7959
جملة الثانوى التجارى	116	51	3418	1861	6593	5729	6	15	2891	2589	0	0	2484	1391	0	0	22980	15544
جملة ثانوى فندقى	13	7	196	89	547	273	0	0	246	153	0	0	172	86	0	0	1497	797
جملة التربية الخاصة	20	17	257	154	1478	1122	1	1	2659	1784	0	0	760	477	0	0	5796	3864
الإجمالى	2145	1144	34302	31675	103973	100508	272	301	149483	131596	18	25	106716	60968	18	25	538046	397296

أعداد المدرسين طبقاً للوظيفة والتبعية - مراحل  
للعام الدراسي 2018 / 2019



جملة خاص

المرحلة	وكيل بدرس		كبير + خبير مشرف		معلم خبير		معلم أول مشرف		معلم أول أ		معلم أول مشرف		معلم		جملة	
	اناث	ذكور	اناث	ذكور	اناث	ذكور	اناث	ذكور	اناث	ذكور	اناث	ذكور	اناث	ذكور	اناث	ذكور
ماقبل الابتدائي	21	2	0	0	0	0	52	3	131	1	74	2	376	7	16866	164
الابتدائي	53	19	0	0	0	0	90	31	261	55	156	45	1143	260	37369	7837
جملة الاعدادي	22	36	0	0	0	0	58	49	109	99	63	70	251	203	8308	6947
جملة الثانوى العام	14	36	0	0	0	0	44	55	73	104	69	100	206	212	3860	4496
جملة الثانوى الصناعى	0	0	0	0	0	0	0	0	0	0	0	0	0	0	24	22
جملة الثانوى التجارى	0	0	0	0	0	0	1	0	0	4	2	0	5	0	70	44
جملة ثانوى فندقى	2	1	0	0	0	0	7	6	3	7	0	3	8	8	213	374
جملة التربية الخاصة	0	0	0	0	0	0	0	0	0	0	1	0	0	0	61	17
الإجمالى	112	94	0	0	0	0	252	144	577	270	365	220	1984	695	66771	19901



أعداد المدرسين حسب النوع و الوظيفة -مراحل - مديريات  
للعام الدراسي 2019 / 2018

اجمالي عام

ماقبل الابتدائي



المديرية	وكيل يدرس		كبير + خبير مشرف		معلم خبير		معلم أول مشرف		معلم أول أ		معلم أول مشرف		معلم أول غير مشرف		معلم		جملة		
	اناث	ذكور	اناث	ذكور	اناث	ذكور	اناث	ذكور	اناث	ذكور	اناث	ذكور	اناث	ذكور	اناث	ذكور	اناث	ذكور	
القاهرة	4	0	21	3	451	3	28	1	715	2	1	28	4	919	69	5995	83	8161	8244
الاسكندرية	6	0	10	0	279	0	1	0	278	0	0	1	1	490	30	2790	31	3871	3902
البحيرة	0	0	5	0	79	0	0	0	524	0	0	0	0	685	1	1907	1	3202	3203
الغربية	2	0	19	0	400	0	2	0	371	0	0	0	0	967	2	1105	2	2866	2868
كفر الشيخ	0	0	2	0	4	0	6	0	161	0	0	0	0	842	0	1019	0	2034	2034
المنوفية	0	0	0	0	50	0	3	0	298	0	0	0	1	1188	0	1499	1	3038	3039
القليوبية	1	0	4	1	340	0	5	0	352	0	0	0	0	718	4	1845	5	3266	3271
الدقهلية	8	0	41	0	457	0	1	0	600	0	0	0	2	581	4	1024	6	2712	2718
دمياط	3	0	13	0	58	0	15	0	150	0	0	0	0	633	0	610	0	1482	1482
الشرقية	0	0	4	0	58	0	6	0	322	0	0	0	1	876	1	1491	2	2760	2762
بورسعيد	0	0	1	0	55	0	1	0	60	0	0	0	0	135	0	309	0	562	562
الاسماعيلية	0	0	10	0	140	0	4	0	285	0	0	0	0	171	3	469	3	1089	1092
السويس	1	0	0	0	0	0	4	0	65	0	0	0	0	76	0	492	0	638	638
الجيزة	8	0	15	2	294	1	6	2	280	0	0	0	1	559	42	3847	48	5014	5062
الفيوم	1	0	1	0	23	0	1	0	135	0	0	0	0	322	1	1102	1	1585	1586
بنى سويف	0	0	0	0	11	0	1	0	52	2	0	0	0	1075	0	1001	2	2140	2142
المنيا	1	0	1	0	134	0	1	0	184	1	0	0	0	629	3	1639	4	2591	2595
اسيوط	0	0	28	0	93	1	20	0	150	0	0	0	0	609	0	1547	1	2450	2451
سوهاج	0	2	8	0	36	1	2	0	175	1	0	0	0	846	7	1458	11	2526	2537
قنا	0	0	0	0	2	0	0	0	172	0	0	0	0	783	0	437	0	1394	1394
الإقصر	0	0	0	0	1	0	0	0	29	0	0	0	0	336	0	294	0	660	660
أسوان	1	0	0	0	3	0	2	0	53	0	0	0	0	209	0	656	0	924	924
مطروح	0	0	0	0	3	0	0	0	17	0	0	0	0	51	0	129	0	200	200
الوادى الجديد	0	0	2	0	6	0	0	0	47	0	0	0	0	241	0	157	0	453	453
البحر الاحمر	1	0	0	0	6	0	0	0	66	0	0	0	0	91	1	303	1	468	469
شمال سيناء	0	0	0	0	4	0	0	0	28	0	0	0	0	39	0	115	0	186	186
جنوب سيناء	0	0	0	0	1	0	0	0	16	0	0	0	0	55	2	62	2	134	136
الجملة	37	2	185	6	2988	6	109	3	5585	6	0	0	0	14126	170	33302	204	56406	56610

أعداد المدرسين حسب النوع و الوظيفة -مراحل - مديريات  
للعام الدراسي 2018 / 2019

اجمالي عام

الابتدائي



المديرية	وكيل يدرس		كبير + خبير مشرف		معلم خبير		معلم أول مشرف		معلم أول أ		معلم أول مشرف		معلم أول غير مشرف		معلم		جملة	
	اناث	ذكور	اناث	ذكور	اناث	ذكور	اناث	ذكور	اناث	ذكور	اناث	ذكور	اناث	ذكور	اناث	ذكور	اناث	ذكور
القاهرة	34	13	178	72	2532	1497	42	36	7700	4699	27	91	2632	1119	14357	2942	27566	10405
الاسكندرية	69	21	105	59	2613	1125	14	2	3454	1898	4	22	1046	2420	7162	1837	15859	5992
البحيرة	18	18	42	28	1155	1147	3	26	6166	5447	2	7	1375	2127	4087	1829	13605	9872
الغربية	40	53	306	138	1581	1679	7	2	3780	3086	4	0	791	2107	4856	1646	12677	7399
كفر الشيخ	26	11	28	20	577	447	15	20	3992	2218	0	1	1014	2342	3727	1687	10708	5417
المنوفية	21	9	132	71	2363	1878	2	2	6052	2939	1	2	790	1985	3814	1430	14371	7120
القليوبية	42	14	129	88	3386	2064	16	8	6261	3886	4	11	848	2020	6514	1606	18379	8518
الدقهلية	24	0	139	42	4778	2668	1	9	9586	4488	3	2	1071	2563	2206	882	19299	9163
دمياط	121	26	109	32	844	335	45	18	3920	1663	0	1	346	824	1335	515	7199	2935
الشرقية	56	33	271	166	3703	2863	17	24	6355	4347	2	4	1612	4160	8582	3272	23148	12319
بورسعيد	6	2	37	13	861	389	0	0	930	356	0	1	157	510	1582	362	3927	1279
الاسماعيلية	30	8	21	11	936	243	5	4	1724	617	1	0	250	945	1571	416	5232	1550
السويس	16	10	0	0	82	45	1	0	1675	324	0	0	95	813	894	111	3481	585
الجيزة	32	16	118	68	2805	1952	16	16	5099	2859	3	15	1811	3207	9706	2826	20998	9551
الفيوم	5	3	30	28	1763	2084	1	0	1572	1830	1	1	860	1523	2612	1367	7507	6173
بنى سويف	28	34	40	42	685	816	0	2	2122	2185	2	1	1439	1863	2154	1577	6893	6097
المنيا	41	22	39	38	725	666	2	0	3749	4034	1	4	2474	4741	8253	5315	17554	12550
اسيوط	76	42	88	57	1312	1127	8	8	2986	3184	2	0	1768	3345	4824	1885	12639	8073
سوهاج	45	21	24	32	2910	3678	3	3	2379	2751	1	1	2173	4032	4276	1903	13670	10562
قنا	8	7	17	41	1319	2424	0	2	2132	2619	0	0	1940	3033	3423	2437	9932	9470
الإقصر	15	9	43	24	492	896	4	2	1198	1277	1	1	509	1242	723	426	3718	3144
أسوان	237	104	160	144	861	836	6	4	1617	913	1	0	480	1100	1726	1009	5707	3491
مطروح	0	0	0	0	85	70	0	0	459	410	0	0	487	519	476	442	1539	1409
الوادى الجديد	1	0	62	55	613	480	0	0	881	624	0	0	438	628	318	189	2503	1786
البحر الاحمر	3	0	6	5	300	179	1	0	433	226	0	0	96	323	599	161	1665	667
شمال سيناء	4	1	3	4	118	172	2	3	737	730	0	2	293	620	665	678	2151	1881
جنوب سيناء	1	0	2	2	67	51	0	0	90	149	0	0	153	170	191	108	521	463
الجملة	999	477	2129	1280	39466	31811	211	191	87049	59759	60	167	25435	51794	100633	38858	282448	157871

أعداد المدرسين حسب النوع و الوظيفة -مراحل - مديريات  
للعام الدراسي 2018 / 2019

اجمالي عام

جملة التعليم المجتمعي



المديرية	وكيل يدرس		كبير + خبير مشرف		معلم خبير		معلم أول مشرف		معلم أول أ		معلم أول مشرف		معلم أول غير مشرف		معلم		جملة	
	اناث	ذكور	اناث	ذكور	اناث	ذكور	اناث	ذكور	اناث	ذكور	اناث	ذكور	اناث	ذكور	اناث	ذكور	اناث	ذكور
القاهرة	0	0	0	0	0	0	0	0	0	0	0	0	0	0	0	0	0	0
الاسكندرية	0	0	0	0	2	36	0	0	55	2	0	0	1	27	42	6	160	166
البحيرة	0	0	0	0	0	0	0	0	97	0	0	0	0	110	570	0	777	777
الغربية	0	0	0	0	7	30	0	0	105	0	0	0	0	41	23	0	206	206
كفر الشيخ	0	0	0	0	0	0	0	0	10	0	0	0	0	2	314	2	326	328
المنوفية	0	0	0	0	0	12	0	0	34	0	0	0	0	18	12	0	76	76
القليوبية	0	0	0	0	2	32	0	1	63	0	0	0	1	6	19	1	123	124
الدقهلية	0	0	0	0	0	39	0	0	168	0	0	0	0	84	105	2	396	398
دمياط	1	0	0	0	0	10	0	0	40	0	0	0	1	9	7	2	67	69
الشرقية	0	0	0	0	0	5	0	0	75	0	0	0	1	188	686	2	954	956
بورسعيد	0	0	0	0	0	13	0	0	14	0	0	0	0	10	13	0	50	50
الاسماعيلية	0	0	0	0	0	3	0	0	19	0	0	0	0	3	126	0	151	151
السويس	0	1	0	0	0	0	0	0	32	0	0	0	0	7	1	1	40	41
الجيزة	0	0	0	0	0	10	0	0	35	0	0	0	1	108	109	3	262	265
الفيوم	0	0	0	0	0	11	0	0	11	0	0	0	0	101	316	0	439	439
بنى سويف	0	0	0	0	1	1	0	0	23	0	0	0	0	28	558	1	611	612
المنيا	0	0	0	0	0	2	0	0	113	0	0	0	1	183	652	3	950	953
اسيوط	0	0	0	0	0	15	0	0	46	0	0	0	1	190	669	4	920	924
سوهاج	0	0	0	0	0	18	0	0	39	0	0	0	1	63	209	4	329	333
قنا	0	0	0	0	0	9	1	0	19	0	0	0	1	34	346	2	408	410
الإقصر	0	0	0	0	0	4	1	0	26	0	0	0	0	43	70	1	143	144
أسوان	5	0	10	0	1	36	0	0	42	0	0	0	0	31	51	1	175	176
مطروح	0	0	0	0	0	3	6	0	17	37	0	0	0	14	7	84	41	125
الوادى الجديد	0	0	0	0	0	4	3	0	0	3	0	0	0	2	3	12	9	21
البحر الاحمر	0	0	0	0	0	1	1	0	2	1	0	0	0	0	4	3	7	10
شمال سيناء	0	0	0	0	0	0	0	0	1	3	0	0	0	3	53	34	57	91
جنوب سيناء	0	0	0	0	0	1	1	0	1	0	0	0	0	1	17	1	20	21
الجملة	6	1	20	0	16	298	0	1	1096	49	0	0	0	1312	5071	179	7804	7983

أعداد المدرسين حسب النوع و الوظيفة -مراحل - مديريات  
للعام الدراسي 2018 / 2019

اجمالي عام

جملة الاعدادى



المديرية	وكيل يدرس		كبير + خبير مشرف		معلم خبير		معلم أول مشرف		معلم أول أ		معلم أول مشرف		معلم أول غير مشرف		معلم		جملة	
	اناث	ذكور	اناث	ذكور	اناث	ذكور	اناث	ذكور	اناث	ذكور	اناث	ذكور	اناث	ذكور	اناث	ذكور	اناث	ذكور
القاهرة	30	18	984	764	4252	3438	34	23	2358	2153	26	23	1184	741	4088	3142	12956	10302
الاسكندرية	14	14	1328	1084	2006	1792	7	14	1319	1070	17	14	1160	693	2208	1555	8059	6236
البحيرة	34	16	526	517	1101	1779	2	2	1497	2266	1	0	1340	1454	1997	1658	6498	7692
الغربية	1	3	1288	743	2508	1938	0	0	1614	1635	0	0	1116	644	1562	862	8089	5825
كفر الشيخ	18	17	179	145	856	926	4	11	963	1138	0	0	1605	1272	2095	1530	5720	5039
المنوفية	81	20	1116	675	1781	1410	1	1	1887	1506	2	0	973	570	2395	1428	8236	5610
القليوبية	17	14	654	763	1368	1216	3	4	1154	1061	7	9	1575	945	3642	1937	8420	5949
الدقهلية	54	11	1389	969	3256	2372	0	1	2303	2181	0	0	1514	1000	1917	1031	10433	7565
دمياط	16	3	115	65	765	478	20	8	1342	778	0	1	612	364	988	431	3858	2128
الشرقية	75	27	1314	1219	2261	2604	4	10	2075	2067	1	1	3158	1828	3054	2064	11942	9820
بورسعيد	2	2	103	145	535	319	0	0	358	169	2	0	160	79	599	203	1759	917
الاسماعيلية	14	2	189	220	540	419	4	4	476	332	0	0	402	231	867	416	2492	1624
السويس	0	0	2	9	235	298	3	0	349	171	0	0	425	112	423	132	1437	722
الجيزة	28	43	1015	1078	1534	1606	18	15	1003	1075	9	16	1182	1365	3816	3788	8605	8986
الفيوم	14	6	369	381	622	857	0	0	703	686	0	1	1036	838	1075	1149	3819	3918
بنى سويف	3	5	45	54	449	583	1	2	681	1114	0	3	971	1153	1090	999	3240	3913
المنيا	12	9	371	518	1448	1950	0	0	897	2035	0	1	1588	1662	2733	2846	7049	9021
اسيوط	67	23	608	394	1003	1123	10	17	818	1642	1	3	1315	1133	2836	1491	6658	5826
سوهاج	126	44	548	459	1030	1381	2	2	840	1183	1	3	1694	1354	1192	1193	5433	5619
قنا	14	7	386	331	579	984	1	0	572	968	0	0	1329	1123	1752	1578	4633	4991
الاقصر	8	4	112	122	247	362	1	2	311	469	0	0	549	366	441	351	1669	1676
أسوان	138	57	121	105	403	341	1	3	613	645	1	1	609	373	1330	765	3216	2290
مطروح	0	1	4	0	30	48	0	0	59	92	0	0	195	405	133	240	421	786
الوادى الجديد	1	0	52	69	182	212	0	2	284	271	0	0	515	300	337	207	1371	1061
البحر الاحمر	3	1	45	35	144	135	1	0	231	209	0	0	124	57	280	117	828	554
شمال سيناء	2	1	6	23	191	207	1	2	204	258	0	0	462	308	542	461	1408	1260
جنوب سيناء	0	0	11	9	15	22	0	0	48	119	0	0	114	145	56	86	244	381
الجملة	772	348	12880	10896	29341	28800	118	123	24959	27293	68	76	26907	20515	43448	31660	138493	119711

أعداد المدرسين حسب النوع و الوظيفة -مراحل - مديريات  
للعام الدراسي 2018 / 2019

اجمالي عام

جملة الثانوى العام



المديرية	وكيل يدرس		كبير + خبير مشرف		معلم خبير		معلم أول مشرف		معلم أول أ		معلم أول مشرف		معلم أول غير مشرف		معلم		جملة	
	اناث	ذكور	اناث	ذكور	اناث	ذكور	اناث	ذكور	اناث	ذكور	اناث	ذكور	اناث	ذكور	اناث	ذكور	اناث	ذكور
القاهرة	22	16	1053	1062	2659	3131	26	25	917	998	41	46	343	335	2134	2039	7195	7652
الاسكندرية	5	14	1195	851	1043	938	9	9	426	425	19	19	286	237	894	810	3877	3303
البحيرة	1	2	392	589	524	894	0	0	290	598	0	0	173	263	196	181	1576	2527
الغربية	0	4	737	916	970	1463	0	1	392	664	0	1	167	233	389	325	2655	3607
كفر الشيخ	1	1	106	148	368	825	1	1	331	567	0	0	350	465	413	451	1570	2458
المنوفية	9	4	802	1068	721	900	0	2	391	563	0	0	170	166	393	331	2486	3034
القليوبية	2	5	573	843	957	1008	3	7	364	529	0	2	213	294	1279	744	3391	3432
الدقهلية	4	2	961	1326	1063	1536	0	1	429	638	0	0	160	183	252	236	2869	3922
دمياط	2	2	199	189	608	495	4	2	537	363	0	0	215	129	132	93	1697	1273
الشرقية	11	6	999	1292	1234	1768	1	4	701	867	0	2	420	453	745	632	4111	5024
بورسعيد	0	2	159	192	232	192	0	1	124	73	1	0	79	33	187	103	782	596
الاسماعيلية	5	2	218	280	214	254	1	2	116	149	0	0	67	76	163	111	784	874
السويس	1	1	2	2	194	212	0	0	110	94	0	2	76	43	134	80	517	434
الجيزة	8	13	630	1168	606	1031	7	12	338	555	4	22	272	496	1104	1490	2969	4787
الفيوم	0	0	176	297	221	420	0	0	106	217	0	1	65	164	128	188	696	1287
بنى سويف	2	0	97	181	277	554	0	0	191	475	0	1	154	318	252	291	973	1820
المنيا	2	3	143	400	481	1064	0	0	256	721	0	0	305	577	442	592	1629	3357
اسيوط	8	3	258	517	279	708	0	2	210	603	1	0	198	347	555	497	1509	2677
سوهاج	10	4	191	486	225	654	3	1	151	623	4	2	176	448	258	366	1018	2584
قنا	2	0	172	515	201	637	0	0	107	492	0	0	188	370	148	233	818	2247
الإقصر	0	1	50	127	58	257	0	1	36	197	0	0	64	158	42	73	250	814
أسوان	37	33	64	177	138	407	2	1	144	285	0	1	104	98	178	147	667	1149
مطروح	0	0	1	6	22	53	0	0	27	50	0	0	35	94	17	35	102	238
الوادى الجديد	1	3	22	78	92	224	0	0	80	191	0	0	132	132	39	47	366	675
البحر الاحمر	0	0	49	72	101	125	0	0	48	55	0	0	36	14	79	66	313	332
شمال سيناء	0	0	12	27	131	212	0	0	56	134	0	0	107	117	96	93	402	583
جنوب سيناء	0	0	5	16	11	25	0	0	21	73	0	1	25	32	31	31	93	178
الجملة	133	121	9266	12825	13630	19987	57	72	6899	11199	70	100	4580	6275	10680	10285	45315	60864

أعداد المدرسين حسب النوع و الوظيفة -مراحل - مديريات  
للعام الدراسي 2018 / 2019

اجمالي عام

جملة الثانوى الصناعى



المديرية	وكيل يدرس		كبير + خبير مشرف		معلم خبير		معلم أول مشرف		معلم أول أ		معلم أول مشرف		معلم أول غير مشرف		معلم		جملة	
	اناث	ذكور	اناث	ذكور	اناث	ذكور	اناث	ذكور	اناث	ذكور	اناث	ذكور	اناث	ذكور	اناث	ذكور	اناث	ذكور
القاهرة	9	35	350	364	868	1477	2	2	1329	2455	0	0	336	466	261	236	3155	5035
الاسكندرية	1	3	273	268	383	477	2	1	527	916	0	0	160	187	65	106	1411	1958
البحيرة	4	9	315	235	472	569	0	1	1536	2084	0	0	698	703	358	270	3383	3871
الغربية	0	1	450	287	601	833	0	0	713	1546	0	0	212	272	194	146	2170	3085
كفر الشيخ	3	4	71	30	415	163	0	0	286	775	0	0	193	443	111	170	1079	1585
المنوفية	3	14	517	262	329	535	0	0	809	1510	0	2	146	249	232	180	2036	2752
القليوبية	7	15	223	197	368	543	0	0	592	923	0	0	375	315	330	203	1895	2196
الدقهلية	2	7	630	345	611	694	0	1	3745	3397	0	0	338	413	248	280	5574	5137
دمياط	3	4	68	24	291	129	5	8	463	636	0	1	316	186	134	91	1280	1079
الشرقية	9	18	483	307	697	793	0	0	1354	2093	0	0	706	605	554	464	3803	4280
بورسعيد	1	4	97	47	112	73	0	0	266	286	0	0	96	162	87	45	659	617
الاسماعيلية	6	8	83	59	82	95	0	0	269	375	0	0	99	66	119	75	658	678
السويس	1	0	1	1	205	77	0	0	501	225	0	0	183	99	106	48	998	450
الجيزة	5	8	158	204	237	404	0	4	394	718	0	0	150	219	179	278	1123	1835
الفيوم	0	0	255	125	341	449	0	0	789	908	0	0	116	281	196	174	1697	1937
بنى سويف	0	2	71	40	313	257	0	0	665	1086	0	0	331	273	183	160	1563	1818
المنيا	0	1	250	212	437	342	0	0	608	1322	0	0	394	312	844	306	2533	2495
اسيوط	3	1	104	67	230	300	1	0	247	813	0	0	131	226	179	144	895	1551
سوهاج	20	4	277	143	349	468	0	0	1264	2730	0	0	282	299	113	135	2305	3779
قنا	0	0	124	94	102	245	0	2	330	614	0	0	257	273	249	222	1062	1450
الإقصر	2	0	40	42	41	102	0	0	156	232	0	0	117	152	78	65	434	593
أسوان	62	38	67	47	128	190	0	5	473	775	0	0	128	125	240	159	1098	1339
مطروح	0	3	4	2	16	37	0	0	32	99	0	0	35	81	10	75	97	297
الوادى الجديد	0	0	2	21	29	56	0	0	111	171	0	0	25	40	13	12	180	300
البحر الاحمر	0	0	27	19	40	46	0	0	167	141	0	0	31	35	21	21	286	262
شمال سيناء	0	3	3	4	79	88	2	6	142	333	0	1	78	157	56	88	360	680
جنوب سيناء	0	0	2	3	6	17	1	0	23	42	0	0	8	25	12	12	52	99
الجملة	141	182	4945	3449	7782	9459	13	30	17791	27205	0	0	5941	6664	5172	4165	41786	51158

أعداد المدرسين حسب النوع و الوظيفة -مراحل - مديريات  
للعام الدراسي 2018 / 2019

اجمالي عام

جملة الثانوى الزراعى



المديرية	وكيل يدرس		كبير + خبير مشرف		معلم خبير		معلم أول مشرف		معلم أول أ		معلم أول مشرف		معلم		جملة	
	اناث	ذكور	اناث	ذكور	اناث	ذكور	اناث	ذكور	اناث	ذكور	اناث	ذكور	اناث	ذكور	اناث	ذكور
الاسكندرية	0	0	2	5	61	65	0	0	35	33	0	0	3	24	118	149
البحيرة	1	3	79	130	171	365	0	0	62	122	0	0	31	21	365	672
الغربية	1	1	111	88	84	113	0	0	74	69	0	0	36	28	336	310
كفر الشيخ	1	3	7	17	160	166	0	1	118	157	0	0	115	73	501	520
المنوفية	0	0	134	111	54	113	0	0	19	51	0	0	25	15	240	303
القليوبية	1	11	67	44	74	131	0	0	37	95	0	0	28	24	217	316
الدقهلية	3	0	146	163	156	294	0	1	66	133	0	0	13	20	398	631
دمياط	6	0	4	3	48	32	0	2	8	35	0	0	18	8	98	117
الشرقية	2	0	150	101	222	423	0	0	97	162	0	0	85	91	612	850
بورسعيد	0	0	1	1	1	6	0	0	2	12	0	0	8	11	13	33
الاسماعيلية	1	2	29	26	56	85	0	0	25	48	0	0	53	47	218	229
السويس	0	0	0	0	7	16	0	0	1	4	0	0	6	2	17	28
الجيزة	0	2	23	9	48	66	0	0	37	30	0	0	15	45	133	163
الفيوم	0	0	41	39	62	151	0	0	22	57	0	0	14	27	151	294
بنى سويف	0	0	15	5	89	91	0	0	37	136	0	0	35	42	220	343
المنيا	1	2	52	122	231	429	0	0	68	181	0	0	62	50	460	824
اسيوط	0	0	33	27	117	165	0	0	38	82	0	0	109	119	344	438
سوهاج	0	1	30	58	35	125	0	0	28	101	0	0	29	57	147	364
قنا	0	3	51	113	92	196	0	0	49	104	0	0	62	116	314	612
الاقصر	0	0	10	24	24	100	0	0	14	52	0	0	11	10	67	208
أسوان	1	1	16	12	27	59	0	0	23	68	0	0	50	28	123	188
مطروح	0	0	0	0	0	3	0	0	0	2	0	0	11	27	14	46
الوادى الجديد	0	2	4	15	21	72	0	0	19	58	0	0	14	23	75	215
البحر الاحمر	0	0	0	0	0	0	0	0	0	0	0	0	0	1	0	1
شمال سيناء	0	0	1	2	8	33	0	0	1	25	0	0	9	15	27	90
جنوب سيناء	0	0	0	0	2	6	0	0	2	1	0	0	0	3	6	15
الجملة	18	31	1006	1115	1850	3305	0	4	882	1818	0	4	842	927	5214	7959

أعداد المدرسين حسب النوع و الوظيفة -مراحل - مديريات  
للعام الدراسي 2018 / 2019

اجمالي عام

جملة الثانوى التجارى



المديرية	وكيل يدرس		كبير + خبير مشرف		معلم خبير		معلم أول مشرف		معلم أول أ		معلم أول مشرف		معلم أول غير مشرف		معلم		جملة	
	اناث	ذكور	اناث	ذكور	اناث	ذكور	اناث	ذكور	اناث	ذكور	اناث	ذكور	اناث	ذكور	اناث	ذكور	اناث	ذكور
القاهرة	6	4	186	77	629	302	1	4	164	136	2	0	33	31	218	132	1239	686
الاسكندرية	1	0	152	87	158	62	0	0	86	45	0	0	34	11	147	67	578	272
البحيرة	5	3	120	106	290	310	0	0	115	94	0	0	59	37	171	81	760	631
الغربية	0	1	276	138	629	499	0	0	224	183	0	0	89	51	580	163	1798	1035
كفر الشيخ	9	5	71	34	309	320	1	0	198	214	0	0	263	122	520	293	1371	988
المنوفية	16	5	286	167	415	474	0	0	230	268	0	0	76	39	381	145	1404	1098
القليوبية	6	1	234	111	382	333	0	0	121	73	0	0	86	40	425	124	1254	682
الدقهلية	8	4	453	224	505	438	0	2	182	181	0	2	57	61	113	84	1318	994
دمياط	3	0	45	16	201	94	0	3	139	95	0	0	59	30	137	47	584	285
الشرقية	11	4	344	126	859	677	0	1	360	338	0	0	228	119	1748	808	3550	2073
بورسعيد	0	0	221	41	291	80	0	0	73	32	0	0	18	4	64	17	667	174
الاسماعيلية	1	0	60	29	134	112	0	0	41	27	0	0	30	5	73	20	339	193
السويس	0	0	0	0	69	41	0	0	51	27	0	0	33	6	20	3	173	77
الجيزة	2	0	161	102	161	128	0	0	106	78	0	0	66	71	207	170	703	549
الفيوم	0	1	99	64	213	356	0	0	64	71	0	0	69	43	191	130	636	665
بنى سويف	0	0	18	33	122	167	0	0	69	54	0	0	174	62	373	194	756	510
المنيا	0	1	145	114	217	249	0	0	118	101	0	0	231	119	353	228	1064	812
اسيوط	5	2	135	103	247	237	0	1	121	96	0	0	177	67	538	258	1223	764
سوهاج	20	4	227	137	287	325	2	0	179	176	0	0	322	179	779	582	1816	1403
قنا	0	3	129	96	205	251	3	4	75	126	0	0	223	181	198	169	833	830
الإقصر	3	3	25	19	49	67	0	0	27	58	0	0	48	31	86	55	238	233
أسوان	20	10	12	23	126	98	0	0	97	64	0	0	28	23	98	66	381	284
مطروح	0	0	0	2	17	9	0	0	7	10	0	0	16	25	15	35	55	81
الوادى الجديد	0	0	4	3	23	25	0	0	8	4	0	0	16	11	6	7	57	50
البحر الاحمر	0	0	12	5	20	17	0	0	13	3	0	0	6	4	37	9	88	38
شمال سيناء	0	0	1	3	33	51	0	0	19	35	0	0	34	20	58	61	145	170
جنوب سيناء	0	0	2	1	2	7	0	0	4	4	0	0	9	4	6	4	23	20
الجملة	116	51	3418	1861	6593	5729	7	15	2891	2593	2	0	2484	1396	7542	3952	23053	15597



أعداد المدرسين حسب النوع و الوظيفة -مراحل - مديريات  
للعام الدراسي 2018 / 2019

اجمالي عام

جملة ثانوى فندقى



المديرية	وكيل يدرس		كبير + خبير مشرف		معلم خبير		معلم أول مشرف		معلم أول أ		معلم أول غير مشرف		معلم		جملة	
	اناث	ذكور	اناث	ذكور	اناث	ذكور	اناث	ذكور	اناث	ذكور	اناث	ذكور	اناث	ذكور	اناث	ذكور
القاهرة	4	0	46	22	66	21	4	6	10	15	0	0	58	67	137	202
الاسكندرية	0	0	8	2	7	2	0	0	8	9	0	0	23	50	63	50
البحيرة	0	0	0	0	0	0	0	0	2	0	0	0	2	0	0	5
الغربية	0	0	19	1	49	19	0	0	14	10	0	0	46	33	67	139
كفر الشيخ	0	1	0	0	26	19	0	0	24	19	0	0	24	7	50	104
المنوفية	1	0	16	4	28	14	0	0	7	7	0	0	8	2	27	63
القليوبية	3	3	27	7	40	18	3	0	8	4	3	0	10	102	141	188
الدقهلية	0	0	3	5	32	22	0	0	28	10	0	0	13	1	41	84
دمياط	0	0	2	0	11	2	0	0	12	6	0	0	9	2	12	35
الشرقية	0	0	9	1	25	7	0	0	8	4	0	0	5	8	21	48
بورسعيد	0	0	4	2	20	14	0	0	22	1	0	0	5	5	26	52
الاسماعيلية	0	0	8	2	12	7	0	0	8	3	0	0	8	4	16	40
السويس	0	0	0	1	19	3	0	0	10	3	0	0	7	0	13	43
الجيزة	0	0	26	12	52	18	0	0	22	7	0	0	62	149	190	169
الفيوم	0	1	1	4	8	12	0	0	3	5	0	0	13	14	40	27
بنى سويف	0	0	0	0	11	7	0	0	0	5	0	0	19	14	29	39
المنيا	0	0	0	0	73	13	0	0	14	14	0	0	35	29	63	132
اسيوط	0	1	1	4	8	3	0	0	2	1	0	0	7	2	11	20
سوهاج	0	0	5	5	7	20	0	0	3	2	0	0	27	31	72	63
قنا	0	0	3	5	2	7	0	0	4	4	0	0	5	3	20	14
الإقصر	0	0	5	3	8	16	0	0	12	5	0	0	10	9	44	42
أسوان	7	2	10	3	22	11	0	0	18	13	0	0	28	8	42	91
مطروح	0	0	0	0	2	0	0	0	3	1	0	0	1	1	4	16
البحر الاحمر	0	0	2	5	9	11	0	0	3	4	0	0	14	13	35	33
شمال سيناء	0	0	1	1	9	6	0	0	3	5	0	0	8	5	23	26
جنوب سيناء	0	0	0	0	1	1	0	0	1	3	0	0	2	4	9	5
الجملة	15	8	196	89	547	273	7	6	249	160	0	3	536	563	1196	1730

أعداد المدرسين حسب النوع و الوظيفة -مراحل - مديريات  
للعام الدراسي 2018 / 2019

اجمالي عام

جملة التربية الخاصة



المديرية	وكيل يدرس		كبير + خبير مشرف		معلم خبير		معلم أول مشرف		معلم أول أ		معلم أول مشرف		معلم أول غير مشرف		معلم		جملة	
	اناث	ذكور	اناث	ذكور	اناث	ذكور	اناث	ذكور	اناث	ذكور	اناث	ذكور	اناث	ذكور	اناث	ذكور	اناث	ذكور
القاهرة	5	0	55	19	249	65	0	0	404	148	1	0	108	31	120	50	942	313
الاسكندرية	0	0	50	11	129	18	0	0	128	47	0	0	36	10	22	10	365	96
البحيرة	0	0	4	4	49	52	0	0	156	85	0	0	21	11	6	5	236	157
الغربية	3	2	14	8	67	53	0	0	126	91	0	0	25	9	28	6	263	169
كفر الشيخ	0	0	0	1	35	28	0	0	129	103	0	0	46	33	52	11	262	176
المنوفية	0	0	21	12	81	70	0	1	153	92	0	0	20	9	16	3	291	187
القليوبية	1	0	7	7	66	41	0	0	128	105	0	0	48	21	52	26	302	200
الدقهلية	0	0	11	11	124	68	0	0	209	105	0	0	15	13	7	4	366	201
دمياط	0	1	2	0	14	15	1	0	78	55	0	0	18	14	16	5	129	90
الشرقية	0	0	24	19	92	86	0	0	157	86	0	0	42	25	53	30	368	246
بورسعيد	0	0	11	3	35	21	0	0	36	15	0	0	10	7	8	3	100	49
الاسماعيلية	0	1	8	1	41	12	0	0	54	27	0	0	7	7	22	4	132	52
السويس	0	0	0	0	9	7	0	0	79	7	0	0	23	7	7	2	118	23
الجيزة	1	0	15	10	88	30	0	0	164	75	0	0	57	26	102	66	427	207
الفيوم	0	0	7	4	26	45	0	0	25	29	0	0	14	10	15	7	87	95
بنى سويف	0	0	1	1	55	38	0	0	148	108	0	0	44	26	7	5	255	178
المنيا	2	1	4	5	48	47	0	0	120	95	0	0	48	43	38	28	260	219
اسيوط	0	1	7	4	41	51	0	0	66	83	0	0	51	43	28	10	193	192
سوهاج	0	2	4	14	59	122	0	0	66	99	0	0	31	22	12	10	172	269
قنا	0	0	1	2	48	84	0	0	41	67	0	0	24	42	11	12	125	207
الإقصر	0	1	0	2	7	30	0	0	18	52	0	0	16	11	4	1	45	97
أسوان	8	8	6	13	54	74	0	0	70	67	0	0	15	17	16	11	169	190
مطروح	0	0	0	0	4	6	0	0	27	14	0	0	7	9	5	2	43	31
الوادى الجديد	0	0	3	2	23	27	0	0	15	33	0	0	4	7	2	4	47	73
البحر الاحمر	0	0	2	1	15	16	0	0	27	14	0	0	12	3	22	4	78	38
شمال سيناء	0	0	0	0	14	13	0	0	30	74	0	0	14	19	10	4	68	110
جنوب سيناء	0	0	0	0	5	3	0	0	5	8	0	0	4	2	1	3	15	16
الجملة	20	17	257	154	1478	1122	1	1	2659	1784	1	1	760	477	682	326	5858	3881

أعداد المدرسين حسب النوع و الوظيفة .. مديريات  
للعام الدراسي 2018 / 2019



اجمالي عام

المديرية	وكيل يدرس		كبير + خبير مشرف		معلم خبير		معلم أول أ مشرف		معلم أول أ		معلم أول مشرف		معلم أول غير مشرف		معلم		جملة	
	اناث	ذكور	اناث	ذكور	اناث	ذكور	اناث	ذكور	اناث	ذكور	اناث	ذكور	اناث	ذكور	اناث	ذكور	اناث	ذكور
القاهرة	114	86	2873	2383	11709	9934	137	97	13606	10609	189	97	5575	2733	27320	8684	61523	34623
الاسكندرية	96	52	3123	2367	6715	4481	33	26	6316	4445	75	37	4634	2208	13356	4490	34348	18106
البحيرة	63	51	1483	1609	3841	5116	5	29	10445	10696	10	2	5235	3874	9325	4046	30407	25423
الغربية	47	65	3227	2319	6919	6597	9	3	7413	7284	0	5	4765	2015	4765	3211	31199	21499
كفر الشيخ	58	42	464	395	2750	2894	27	33	6212	5191	1	0	5773	3456	8390	4224	23675	16235
المنوفية	131	52	3024	2370	5834	5394	6	6	9880	6936	4	3	4587	1837	8775	3534	32241	20132
القليوبية	80	63	1920	2061	7013	5354	31	19	9080	6676	19	18	5061	2479	14231	4770	37435	21440
الدقهلية	103	24	3773	3085	11021	8092	2	15	17316	11133	2	3	5334	2766	5898	2544	43449	27662
دمياط	155	36	557	329	2850	1580	90	41	6689	3631	1	2	2701	1109	3386	1193	16429	7921
الشرقية	164	88	3598	3231	9156	9221	28	39	11504	9964	8	5	9835	4718	17003	7371	51296	34637
بورسعيد	9	10	634	444	2155	1094	1	1	1885	944	5	0	1020	449	2862	749	8571	3691
الاسماعيلية	57	23	626	628	2158	1227	14	10	3017	1578	10	1	1782	656	3471	1096	11135	5219
السويس	19	12	5	13	820	699	8	0	2873	855	1	2	1646	374	2090	378	7462	2333
الجيزة	84	82	2161	2653	5835	5236	47	49	7478	5397	33	42	5618	4004	19147	8856	40403	26319
الفيوم	20	11	979	942	3290	4374	2	0	3430	3803	1	3	3260	2220	5662	3057	16644	14410
بنى سويف	33	41	288	356	2013	2513	2	4	3988	5165	1	6	4693	3343	5672	3283	16690	14711
المنيا	59	39	1005	1409	3796	4760	3	0	6127	8504	6	2	8175	5235	15051	9399	34222	29348
اسيوط	159	73	1262	1173	3345	3715	39	28	4684	6504	5	5	6065	3630	11292	4409	26851	19537
سوهاج	221	82	1314	1334	4956	6774	12	6	5124	7666	7	6	7492	4512	8353	4287	27479	24667
قنا	24	20	883	1197	2559	4829	4	8	3501	4994	0	0	5931	4010	6631	4771	19533	19829
الاقصر	28	18	285	363	931	1831	5	5	1827	2342	1	1	2430	1260	1759	990	7266	6810
أسوان	516	253	466	524	1798	2017	11	13	3150	2830	1	3	2236	1141	4373	2193	12551	8974
مطروح	0	4	9	10	182	232	0	0	648	715	0	0	885	1143	804	872	2528	2976
الوادى الجديد	3	5	151	243	993	1099	0	2	1445	1355	0	0	1580	977	889	491	5061	4172
البحر الاحمر	7	1	143	142	636	530	2	0	990	653	1	0	628	211	1359	394	3766	1931
شمال سيناء	6	5	27	64	587	782	5	11	1221	1597	2	1	1370	936	1612	1435	4830	4831
جنوب سيناء	1	0	22	31	111	133	1	0	211	399	0	1	389	367	378	253	1113	1184
الجملة	2257	1238	34302	31675	103973	100508	524	445	150060	131866	383	245	61663	108700	207908	90980	608107	418620

أعداد المدرسين حسب النوع و الوظيفة والموقع -مراحل - مديريات  
للعام الدراسي 2018 / 2019

حضر

ماقبل الابتدائي



المديرية	وكيل يدرس		كبير + خبير مشرف		معلم خبير		معلم أول أ مشرف		معلم أول أ		معلم أول مشرف		معلم أول مشرف		معلم		جملة				
	اناث	ذكور	اناث	ذكور	اناث	ذكور	اناث	ذكور	اناث	ذكور	اناث	ذكور	اناث	ذكور	اناث	ذكور	اناث	ذكور			
القاهرة	4	0	21	3	451	3	28	1	715	2	28	1	919	4	28	1	5995	69	8244	8161	83
الاسكندرية	6	0	10	0	279	0	1	0	278	0	1	0	489	1	17	0	2785	30	3896	3865	31
البحيرة	0	0	3	0	52	0	0	0	255	0	0	0	205	0	2	0	563	0	1080	1080	0
الغربية	1	0	6	0	183	0	1	0	153	0	1	0	299	0	0	0	518	2	1163	1161	2
كفر الشيخ	0	0	1	0	3	0	3	0	76	0	3	0	296	0	0	0	234	0	613	613	0
المنوفية	0	0	0	0	22	0	3	0	104	0	3	0	292	0	0	0	472	0	893	893	0
القليوبية	1	0	3	0	172	0	5	0	183	0	5	0	355	0	0	0	1119	4	1842	1838	4
الدقهلية	6	0	33	0	243	0	1	0	253	0	1	0	235	2	0	0	537	4	1314	1308	6
دمياط	2	0	11	0	49	0	12	0	106	0	12	0	372	0	0	0	291	0	843	843	0
الشرقية	0	0	3	0	38	0	4	0	148	0	4	0	293	1	2	0	572	1	1062	1060	2
بورسعيد	0	0	1	0	55	0	1	0	60	0	1	0	135	0	1	0	309	0	562	562	0
الاسماعيلية	0	0	9	0	112	0	2	0	227	0	2	0	86	0	10	0	295	3	744	741	3
السويس	1	0	0	0	0	0	4	0	65	0	4	0	76	0	0	0	492	0	638	638	0
الجيزة	7	0	15	2	269	1	5	2	250	0	5	2	394	0	4	1	3194	35	4179	4138	41
الفيوم	0	0	1	0	13	0	1	0	75	0	1	0	133	0	0	0	400	1	624	623	1
بنى سويف	0	0	0	0	3	0	1	0	23	0	1	0	390	0	0	0	349	0	766	766	0
المنيا	1	0	1	0	109	0	1	0	111	1	1	0	244	0	2	0	709	2	1181	1178	3
اسيوط	0	0	18	0	65	1	15	0	93	0	15	0	244	0	2	0	558	0	996	995	1
سوهاج	0	2	7	0	20	0	0	0	93	0	0	0	277	0	1	0	529	7	936	927	9
قنا	0	0	0	0	2	0	0	0	68	0	0	0	326	0	0	0	160	0	556	556	0
الأقصر	0	0	0	0	1	0	0	0	16	0	0	0	133	0	0	0	111	0	261	261	0
أسوان	0	0	0	0	0	0	1	0	24	0	1	0	65	0	0	0	202	0	292	292	0
مطروح	0	0	0	0	2	0	0	0	16	0	0	0	50	0	0	0	125	0	193	193	0
الوادى الجديد	0	0	1	0	4	0	0	0	35	0	0	0	156	0	0	0	57	0	253	253	0
البحر الاحمر	1	0	0	0	6	0	0	0	66	0	0	0	88	0	1	0	299	1	462	461	1
شمال سيناء	0	0	0	0	4	0	0	0	27	0	0	0	34	0	0	0	108	0	173	173	0
جنوب سيناء	0	0	0	0	0	0	0	0	12	0	0	0	45	0	0	0	34	0	91	91	0
الجملة	30	2	144	5	2157	5	89	3	3532	3	89	3	6631	8	70	2	21017	159	33857	33670	187

أعداد المدرسين حسب النوع و الوظيفة والموقع -مراحل - مديريات  
للعام الدراسي 2018 / 2019

ريف

ماقبل الابتدائي



المديرية	وكيل يدرس		كبير + خبير مشرف		معلم خبير		معلم أول أ مشرف		معلم أول أ		معلم أول مشرف		معلم		جملة	
	اناث	ذكور	اناث	ذكور	اناث	ذكور	اناث	ذكور	اناث	ذكور	اناث	ذكور	اناث	ذكور	اناث	ذكور
الاسكندرية	0	0	0	0	0	0	0	0	0	0	0	0	0	5	0	6
البحيرة	0	0	2	0	27	0	0	0	269	0	0	0	1	1344	1	2123
الغربية	1	0	13	0	217	0	1	0	218	0	0	0	0	587	0	1705
كفر الشيخ	0	0	1	0	1	0	3	0	85	0	0	0	0	785	0	1421
المنوفية	0	0	0	0	28	0	0	0	194	0	0	1	0	1027	1	2146
القليوبية	0	0	1	1	168	0	0	0	169	0	1	0	0	726	1	1429
الدقهلية	2	0	8	0	214	0	0	0	347	0	0	0	0	487	0	1404
دمياط	1	0	2	0	9	0	3	0	44	0	0	0	0	319	0	639
الشرقية	0	0	1	0	20	0	2	0	174	0	1	0	0	919	0	1700
الاسماعيلية	0	0	1	0	28	0	2	0	58	0	0	0	0	174	0	348
الجيزة	1	0	0	0	25	0	1	0	30	0	0	0	1	653	7	883
الفيوم	1	0	0	0	10	0	0	0	60	0	0	0	0	702	0	962
بنى سويف	0	0	0	0	8	0	0	0	29	2	0	0	0	652	2	1376
المنيا	0	0	0	0	25	0	0	0	73	0	0	0	1	930	1	1414
اسيوط	0	0	10	0	28	0	5	0	57	0	1	0	0	989	0	1455
سوهاج	0	0	1	0	16	1	2	0	82	1	0	0	0	929	2	1601
قنا	0	0	0	0	0	0	0	0	104	0	0	0	0	277	0	838
الأقصر	0	0	0	0	0	0	0	0	13	0	0	0	0	183	0	399
أسوان	1	0	0	0	3	0	1	0	29	0	0	0	0	454	0	632
مطروح	0	0	0	0	1	0	0	0	1	0	0	0	0	4	0	7
الوادى الجديد	0	0	1	0	2	0	0	0	12	0	0	0	0	100	0	200
البحر الاحمر	0	0	0	0	0	0	0	0	0	0	0	0	0	4	0	7
شمال سيناء	0	0	0	0	0	0	0	0	1	0	0	0	0	7	0	13
جنوب سيناء	0	0	0	0	1	0	0	0	4	0	0	0	0	28	2	45
الجملة	7	0	41	1	831	1	20	0	2053	3	4	0	11	7495	17	22753

أعداد المدرسين حسب النوع و الوظيفة والموقع -مراحل - مديريات  
للعام الدراسي 2018 / 2019

حضر

الابتدائي



المديرية	وكيل يدرس		كبير + خبير مشرف		معلم خبير		معلم أول أ مشرف		معلم أول أ		معلم أول مشرف		معلم		جملة	
	اناث	ذكور	اناث	ذكور	اناث	ذكور	اناث	ذكور	اناث	ذكور	اناث	ذكور	اناث	ذكور	اناث	ذكور
القاهرة	34	13	178	72	2532	1497	42	36	7700	4699	91	27	14357	2942	2632	1119
الاسكندرية	69	21	105	59	2605	1117	14	2	3437	1862	22	4	7139	1810	2393	1028
البحيرة	10	4	15	3	545	305	1	3	2107	1047	3	0	1156	300	466	215
الغربية	16	20	139	35	658	487	5	0	1320	843	0	2	1667	439	675	193
كفر الشيخ	7	3	8	6	269	129	7	2	1473	547	0	0	793	229	627	223
المنوفية	5	1	42	10	762	384	2	1	1475	540	2	1	1076	422	464	157
القليوبية	16	8	63	39	1499	933	13	7	2341	1762	7	2	3085	637	690	305
الدقهلية	15	0	78	13	1960	840	1	2	2899	1076	0	3	1133	438	793	288
دمياط	53	12	58	7	409	122	23	13	1687	675	1	0	607	183	357	137
الشرقية	18	7	104	52	1373	622	6	5	2064	1019	4	0	2641	638	1336	435
بورسعيد	6	2	37	13	861	389	0	0	930	356	1	0	1582	362	510	157
الاسماعيلية	22	2	16	8	690	158	4	1	1072	301	0	0	716	179	394	106
السويس	16	10	0	0	82	45	1	0	1675	324	0	0	894	111	813	95
الجيزة	27	10	116	60	2284	1292	15	9	3703	1784	15	2	7394	1682	1519	558
الفيوم	2	3	9	10	653	409	0	0	503	318	0	0	753	268	368	118
بنى سويف	6	5	9	6	268	145	0	1	852	465	0	1	764	348	506	239
المنيا	33	8	20	1	476	149	2	0	1923	943	1	1	2241	502	1261	308
اسيوط	57	15	54	20	839	379	3	2	1443	843	0	0	1313	292	835	268
سوهاج	36	7	15	8	1531	917	1	0	964	577	1	0	1352	345	992	337
قنا	3	1	12	9	736	634	0	0	990	536	0	0	508	183	787	275
الأقصر	12	3	42	12	340	299	4	2	650	369	1	1	282	115	509	124
أسوان	75	22	69	23	365	215	0	4	605	224	0	0	509	264	312	117
مطروح	0	0	0	0	76	40	0	0	411	247	0	0	349	214	395	221
الوادى الجديد	1	0	39	11	422	203	0	0	602	305	0	0	134	76	397	247
البحر الاحمر	3	0	5	4	299	150	1	0	429	193	0	0	587	129	318	65
شمال سيناء	2	1	1	2	102	87	1	2	633	441	2	0	426	245	502	132
جنوب سيناء	1	0	2	1	54	23	0	0	70	68	0	0	99	32	138	52
الجملة	545	178	1236	484	22690	11970	146	92	43958	22364	151	44	53557	13385	20989	7519

أعداد المدرسين حسب النوع و الوظيفة والموقع -مراحل - مديريات  
للعام الدراسي 2018 / 2019



الابتدائي

ريف

المديرية	وكيل يدرس		كبير + خبير مشرف		معلم خبير		معلم أول أ مشرف		معلم أول أ		معلم أول مشرف		معلم أول غير مشرف		معلم		جملة	
	اناث	ذكور	اناث	ذكور	اناث	ذكور	اناث	ذكور	اناث	ذكور	اناث	ذكور	اناث	ذكور	اناث	ذكور	اناث	ذكور
الاسكندرية	0	0	0	0	8	8	0	0	17	36	0	0	27	18	23	27	75	89
البحيرة	8	14	27	25	610	842	2	23	4059	4400	4	2	1661	1160	2931	1529	9302	7995
الغربية	24	33	167	103	923	1192	2	2	2460	2243	0	2	1432	598	3189	1207	8197	5380
كفر الشيخ	19	8	20	14	308	318	8	18	2519	1671	1	0	1715	791	2934	1458	7524	4278
المنوفية	16	8	90	61	1601	1494	0	1	4577	2399	0	0	1521	633	2738	1008	10543	5604
القليوبية	26	6	66	49	1887	1131	3	1	3920	2124	4	2	1330	543	3429	969	10665	4825
الدقهلية	9	0	61	29	2818	1828	0	7	6687	3412	2	0	1770	783	1073	444	12420	6503
دمياط	68	14	51	25	435	213	22	5	2233	988	0	0	467	209	728	332	4004	1786
الشرقية	38	26	167	114	2330	2241	11	19	4291	3328	0	2	2824	1177	5941	2634	15602	9541
الاسماعيلية	8	6	5	3	246	85	1	3	652	316	0	1	551	144	855	237	2318	795
الجيزة	5	6	2	8	521	660	1	7	1396	1075	0	1	1688	1253	2312	1144	5925	4154
الفيوم	3	0	21	18	1110	1675	1	0	1069	1512	1	1	1155	742	1859	1099	5219	5047
بنى سويف	22	29	31	36	417	671	0	1	1270	1720	1	1	1357	1200	1390	1229	4488	4887
المنيا	8	14	19	37	249	517	0	0	1826	3091	3	0	3480	2166	6012	4813	11597	10638
اسيوط	19	27	34	37	473	748	5	6	1543	2341	0	2	2510	1500	3511	1593	8095	6254
سوهاج	9	14	9	24	1379	2761	2	3	1415	2174	0	1	3040	1836	2924	1558	8778	8371
قنا	5	6	5	32	583	1790	0	2	1142	2083	0	0	2246	1665	2915	2254	6896	7832
الأقصر	3	6	1	12	152	597	0	0	548	908	0	0	733	385	441	311	1878	2219
أسوان	162	82	91	121	496	621	6	0	1012	689	0	1	788	363	1217	745	3772	2622
مطروح	0	0	0	0	9	30	0	0	48	163	0	0	124	266	127	228	308	687
الوادى الجديد	0	0	23	44	191	277	0	0	279	319	0	0	231	191	184	113	908	944
البحر الاحمر	0	0	1	1	1	29	0	0	4	33	0	0	5	31	12	32	23	126
شمال سيناء	2	0	2	2	16	85	1	1	104	289	0	0	118	161	239	433	482	971
جنوب سيناء	0	0	0	1	13	28	0	0	20	81	0	0	32	101	92	76	157	287
الجملة	454	299	893	796	16776	19841	65	99	43091	37395	16	16	30805	17916	47076	25473	139176	101835

أعداد المدرسين حسب النوع و الوظيفة والموقع -مراحل - مديريات  
للعام الدراسي 2018 / 2019

حضر

جملة التعليم المجتمعي



المديرية	وكيل يدرس		كبير + خبير مشرف		معلم خبير		معلم أول أ مشرف		معلم أول أ		معلم أول مشرف		معلم أول غير مشرف		معلم		جملة	
	اناث	ذكور	اناث	ذكور	اناث	ذكور	اناث	ذكور	اناث	ذكور	اناث	ذكور	اناث	ذكور	اناث	ذكور	اناث	ذكور
القاهرة	0	0	0	0	0	0	3	0	0	0	0	0	0	0	7	89	10	107
الاسكندرية	0	0	0	0	0	0	36	2	0	0	0	0	0	0	1	38	6	154
البحيرة	0	0	0	0	0	0	0	0	0	0	0	0	0	0	0	30	0	54
الغربية	0	0	0	0	0	0	2	0	0	0	0	0	0	0	0	0	0	6
كفر الشيخ	0	0	0	0	0	0	0	0	0	0	0	0	0	0	0	22	0	24
المنوفية	0	0	0	0	0	0	2	0	0	0	0	0	0	0	0	4	0	11
القليوبية	0	0	0	0	0	0	6	0	0	0	0	0	0	0	0	1	0	18
الدقهلية	0	0	0	0	0	0	10	0	0	0	0	0	0	0	2	11	2	64
دمياط	0	0	0	0	0	0	3	0	0	0	0	0	0	0	0	0	0	15
الشرقية	0	0	0	0	0	0	0	0	0	0	0	0	0	0	0	76	0	136
بورسعيد	0	0	0	0	0	0	13	0	0	0	0	0	0	0	0	13	0	50
الاسماعيلية	0	0	0	0	0	0	1	0	0	0	0	0	0	0	0	33	0	39
السويس	0	1	0	0	0	0	0	0	0	0	0	0	0	0	0	1	1	41
الجيزة	0	0	0	0	0	0	1	0	0	0	0	0	0	0	2	24	2	49
الفيوم	0	0	0	0	0	0	2	0	0	0	0	0	0	0	0	21	0	29
بنى سويف	0	0	0	0	0	0	0	0	0	0	0	0	0	0	0	27	0	35
المنيا	0	0	0	0	0	0	0	0	0	0	0	0	0	0	0	15	0	19
اسيوط	0	0	0	0	0	0	1	0	0	0	0	0	0	0	0	54	0	70
سوهاج	0	0	0	0	0	0	0	0	0	0	0	0	0	0	1	24	2	30
قنا	0	0	0	0	0	0	0	0	0	0	0	0	0	0	0	26	0	27
الأقصر	0	0	0	0	0	0	1	0	0	0	0	0	0	0	0	8	0	32
أسوان	0	1	0	0	0	0	7	0	0	0	0	0	0	0	0	14	0	40
مطروح	0	0	0	0	0	0	3	1	0	0	0	0	0	0	10	5	39	66
البحر الاحمر	0	0	0	0	0	0	1	0	0	0	0	0	0	0	0	3	0	6
شمال سيناء	0	0	0	0	0	0	0	0	0	0	0	0	0	0	0	15	11	27
جنوب سيناء	0	0	0	0	0	0	1	0	0	0	0	0	0	0	0	2	0	4
الجملة	1	1	2	0	3	0	93	3	0	0	0	251	22	193	13	556	73	1169



أعداد المدرسين حسب النوع و الوظيفة والموقع -مراحل - مديريات  
للعام الدراسي 2018 / 2019

ريف

جملة التعليم المجتمعي



المديرية	وكيل يدرس		كبير + خبير مشرف		معلم خبير		معلم أول أ مشرف		معلم أول أ		معلم أول مشرف		معلم أول غير مشرف		معلم		جملة	
	اناث	ذكور	اناث	ذكور	اناث	ذكور	اناث	ذكور	اناث	ذكور	اناث	ذكور	اناث	ذكور	اناث	ذكور	اناث	ذكور
الاسكندرية	0	0	0	0	0	0	0	0	1	0	0	0	0	0	4	0	6	6
البحيرة	0	0	0	0	0	0	0	0	80	0	0	0	0	0	103	0	723	723
الثغرية	0	0	0	0	0	0	0	0	102	0	0	0	0	0	40	0	200	200
كفر الشيخ	0	0	0	0	0	0	0	0	8	0	0	0	0	0	2	0	304	302
المنوفية	0	0	0	0	0	0	0	0	31	0	0	0	0	0	8	0	65	65
القليوبية	0	0	0	0	0	0	0	0	55	0	1	0	0	0	4	0	106	105
الدقهلية	0	0	0	0	0	0	0	0	137	0	0	0	0	0	74	0	334	334
دمياط	0	1	0	0	0	0	0	0	32	0	0	0	0	1	5	0	54	52
الشرقية	0	0	0	0	0	0	0	0	53	0	0	0	0	0	150	1	820	818
الاسماعيلية	0	0	0	0	0	0	0	0	15	0	0	0	0	0	2	0	112	112
الجيزة	0	0	0	0	0	0	0	0	30	0	0	0	0	0	91	0	216	215
الفيوم	0	0	0	0	0	0	0	0	11	0	0	0	0	0	95	0	410	410
بنى سويف	0	0	0	0	0	0	0	0	17	0	0	0	0	0	26	1	577	576
المنيا	0	0	0	0	0	0	0	0	112	0	0	0	0	0	180	1	934	931
اسيوط	0	0	0	0	0	0	0	0	41	0	0	0	0	0	180	3	854	850
سوهاج	0	0	0	0	0	0	0	0	39	0	0	0	0	0	59	2	303	301
قنا	0	0	0	0	0	0	0	0	18	0	0	0	0	0	34	1	383	381
الأقصر	0	0	0	0	0	0	0	0	24	0	0	0	0	0	22	0	112	111
أسوان	4	0	9	0	29	1	0	0	31	0	0	0	0	0	25	0	136	135
مطروح	0	0	0	0	0	0	0	0	7	20	0	0	0	5	5	15	59	14
الوادي الجديد	0	0	0	0	0	0	0	0	0	3	0	0	0	0	2	4	21	9
البحر الاحمر	0	0	0	0	0	0	0	0	0	1	0	0	0	0	0	0	4	1
شمال سيناء	0	0	0	0	0	0	0	0	1	3	0	0	0	0	2	1	64	41
جنوب سيناء	0	0	0	0	0	0	0	0	0	0	0	0	0	0	1	0	17	16
الجملة	5	0	18	0	205	13	1	0	845	27	0	0	0	0	26	40	6814	6708

أعداد المدرسين حسب النوع و الوظيفة والموقع -مراحل - مديريات  
للعام الدراسي 2018 / 2019

حضر

جملة الإعدادى



المديرية	وكيل يدرس		كبير + خبير مشرف		معلم خبير		معلم أول أ مشرف		معلم أول أ		معلم أول مشرف		معلم		جملة	
	اناث	ذكور	اناث	ذكور	اناث	ذكور	اناث	ذكور	اناث	ذكور	اناث	ذكور	اناث	ذكور	اناث	ذكور
القاهرة	30	18	984	764	4252	3438	34	23	2358	2153	26	23	4088	3142	1184	741
الاسكندرية	14	14	1328	1084	2004	1785	7	14	1316	1061	17	14	1152	684	1152	684
البحيرة	21	5	262	206	540	563	2	0	536	499	1	0	344	206	344	206
الغربية	1	1	695	305	1238	610	0	0	630	448	0	0	328	125	328	125
كفر الشيخ	9	4	108	57	482	379	2	3	432	333	0	0	412	237	412	237
المنوفية	34	1	427	171	686	375	1	0	559	307	1	0	231	104	231	104
القليوبية	10	6	371	430	655	647	1	2	522	490	4	7	543	329	543	329
الدقهلية	30	3	762	410	1410	794	0	0	731	593	0	0	406	269	406	269
دمياط	12	2	83	43	498	252	7	3	700	328	0	1	256	156	256	156
الشرقية	44	8	663	443	1024	839	2	5	821	556	1	1	896	358	896	358
بورسعيد	2	2	103	145	535	319	0	0	358	169	2	0	160	79	160	79
الاسماعيلية	13	1	151	160	391	270	0	2	295	155	0	0	192	101	192	101
السويس	0	0	2	9	235	298	3	0	349	171	0	0	425	112	425	112
الجيزة	19	19	956	917	1328	1110	14	9	796	602	9	13	689	537	689	537
الفيوم	6	1	233	176	326	263	0	0	264	144	0	1	182	110	182	110
بنى سويف	3	3	28	29	297	217	0	1	288	268	0	2	255	188	255	188
المنيا	7	4	236	187	957	717	0	0	436	469	0	1	440	201	440	201
اسيوط	48	12	497	233	670	524	5	7	425	500	1	3	354	217	354	217
سوهاج	96	16	389	237	664	547	1	0	365	344	0	1	400	221	400	221
قنا	11	1	315	148	368	280	1	0	239	230	0	0	358	213	358	213
الأقصر	7	3	99	72	175	175	1	1	162	136	0	0	212	112	212	112
أسوان	51	17	72	45	186	106	0	2	264	214	1	0	212	116	212	116
مطروح	0	0	4	0	28	29	0	0	55	67	0	0	157	231	157	231
الوادى الجديد	1	0	44	28	132	112	0	0	173	120	0	0	323	142	323	142
البحر الاحمر	3	1	45	32	144	122	1	0	231	178	0	0	122	44	122	44
شمال سيناء	2	1	4	15	166	134	0	0	175	172	0	0	385	185	385	185
جنوب سيناء	0	0	10	4	14	11	0	0	36	81	0	0	94	65	94	65
الجملة	474	143	8871	6350	19405	14916	82	72	13516	10788	63	67	10712	6083	10712	6083

أعداد المدرسين حسب النوع و الوظيفة والموقع -مراحل - مديريات  
للعام الدراسي 2018 / 2019

ريف

جملة الاعدادي



المديرية	وكيل يدرس		كبير + خبير مشرف		معلم خبير		معلم أول أ مشرف		معلم أول أ		معلم أول مشرف		معلم أول غير مشرف		معلم		جملة	
	اناث	ذكور	اناث	ذكور	اناث	ذكور	اناث	ذكور	اناث	ذكور	اناث	ذكور	اناث	ذكور	اناث	ذكور	اناث	ذكور
الاسكندرية	0	0	0	0	2	7	0	0	3	9	0	0	8	9	16	17	29	71
البحيرة	13	11	264	311	561	1216	0	2	961	1767	0	0	996	1248	1536	1412	4331	10298
الغربية	0	2	593	438	1270	1328	0	0	984	1187	0	0	788	519	1134	666	4769	8909
كفر الشيخ	9	13	71	88	374	547	2	8	531	805	2	8	1193	1035	1696	1327	3876	7699
المنوفية	47	19	689	504	1095	1035	0	1	1328	1199	0	1	742	466	1922	1154	5824	10202
القليوبية	7	8	283	333	713	569	2	2	632	571	2	2	1032	616	2203	1053	4875	8029
الدقهلية	24	8	627	559	1846	1578	0	1	1572	1588	0	1	1108	731	1422	722	6599	11786
دمياط	4	1	32	22	267	226	13	5	642	450	13	5	356	208	644	257	1958	3127
الشرقية	31	19	651	776	1237	1765	2	5	1254	1511	2	5	2262	1470	2167	1644	7604	14794
الاسماعيلية	1	1	38	60	149	149	4	2	181	177	4	2	210	130	502	255	1085	1859
الجيزة	9	24	59	161	206	496	4	6	207	473	4	6	493	828	897	1189	1875	5055
الفيوم	8	5	136	205	296	594	0	0	439	542	0	0	854	728	817	948	2550	5572
بنى سويف	0	2	17	25	152	366	1	1	393	846	1	1	716	965	912	837	2191	5234
المنيا	5	5	135	331	491	1233	0	0	461	1566	0	0	1148	1461	2184	2492	4424	11512
اسيوط	19	11	111	161	333	599	5	10	393	1142	5	10	961	916	2231	1210	4053	8102
سوهاج	30	28	159	222	366	834	1	2	475	839	1	2	1294	1133	851	990	3177	7227
قنا	3	6	71	183	211	704	0	0	333	738	0	0	971	910	1525	1473	3114	7128
الأقصر	1	1	13	50	72	187	0	1	149	333	0	1	337	254	309	260	881	1967
أسوان	87	40	49	60	217	235	1	1	349	431	1	1	397	257	944	586	2044	3655
مطروح	0	1	0	0	2	19	0	0	4	25	0	0	38	174	39	114	83	416
الوادى الجديد	0	0	8	41	50	100	0	2	111	151	0	2	192	158	213	145	574	1171
البحر الاحمر	0	0	0	3	0	13	0	0	0	31	0	0	2	13	12	15	14	89
شمال سيناء	0	0	2	8	25	73	1	2	29	86	1	2	77	123	175	248	309	849
جنوب سيناء	0	0	1	5	1	11	0	0	12	38	0	0	20	80	18	60	52	246
الجملة	298	205	4009	4546	9936	13884	36	51	11443	16505	36	51	16195	14432	24369	19074	66291	134997

أعداد المدرسين حسب النوع و الوظيفة والموقع -مراحل - مديريات  
للعام الدراسي 2018 / 2019

حضر

جملة الثانوى العام



المديرية	وكيل يدرس		كبير + خبير مشرف		معلم خبير		معلم أول أ مشرف		معلم أول أ		معلم أول مشرف		معلم		جملة	
	اناث	ذكور	اناث	ذكور	اناث	ذكور	اناث	ذكور	اناث	ذكور	اناث	ذكور	اناث	ذكور	اناث	ذكور
القاهرة	22	16	1053	1062	2659	3131	26	25	917	998	26	25	2134	2039	7195	7652
الاسكندرية	5	14	1195	851	1039	935	9	9	424	424	9	9	894	810	3869	3297
البحيرة	1	1	315	406	425	618	0	0	223	395	0	0	118	89	1189	1678
الغربية	0	2	521	524	647	716	0	0	206	281	0	0	199	157	1637	1765
كفر الشيخ	0	0	83	102	256	481	1	0	204	273	1	0	186	196	920	1263
المنوفية	2	2	401	410	350	320	0	0	145	157	0	0	158	115	1115	1053
القليوبية	2	4	396	491	550	522	3	6	221	262	3	6	682	439	1970	1841
الدقهلية	2	1	627	756	568	659	0	1	213	259	0	1	154	169	1641	1928
دمياط	0	0	162	151	449	299	3	1	349	225	3	1	77	63	1159	817
الشرقية	10	2	735	816	889	955	0	1	434	386	0	1	350	281	2649	2635
بورسعيد	0	2	159	192	232	192	0	1	124	73	0	1	187	103	782	596
الاسماعيلية	5	2	197	221	169	186	1	2	83	98	1	2	125	84	630	637
السويس	1	1	2	2	194	212	0	0	110	94	0	0	134	80	517	434
الجيزة	7	4	611	1048	563	830	6	11	283	343	6	11	952	1159	2625	3680
الفيوم	0	0	124	161	144	184	0	0	58	81	0	0	71	93	430	576
بنى سويف	0	0	87	124	224	356	0	0	144	245	0	0	144	127	695	983
المنيا	1	2	123	261	405	705	0	0	201	351	0	0	245	190	1149	1733
اسيوط	8	3	199	379	209	370	0	0	138	250	0	0	280	208	928	1344
سوهاج	10	4	167	352	174	391	3	1	108	336	3	1	167	234	717	1528
قنا	2	0	149	322	163	304	0	0	62	203	0	0	69	76	548	1052
الأقصر	0	0	45	89	45	158	0	1	25	87	0	1	25	32	177	428
أسوان	25	17	42	111	88	240	1	1	91	165	1	1	92	59	405	649
مطروح	0	0	1	6	21	52	0	0	27	48	0	0	16	35	98	218
الوادى الجديد	1	2	18	50	70	138	0	0	61	108	0	0	22	30	265	412
البحر الاحمر	0	0	49	62	100	112	0	0	48	52	0	0	77	57	309	295
شمال سيناء	0	0	10	20	129	179	0	0	52	107	0	0	85	78	370	480
جنوب سيناء	0	0	5	14	11	24	0	0	21	70	0	0	27	29	89	170
الجملة	104	79	7476	8983	10773	13269	53	60	4972	6371	53	60	7670	7032	34078	39144

أعداد المدرسين حسب النوع و الوظيفة والموقع -مراحل - مديريات  
للعام الدراسي 2018 / 2019

ريف

جملة الثانوى العام



المديرية	وكيل يدرس		كبير + خبير مشرف		معلم خبير		معلم أول أ مشرف		معلم أول أ		معلم أول مشرف		معلم أول غير مشرف		معلم		جملة	
	اناث	ذكور	اناث	ذكور	اناث	ذكور	اناث	ذكور	اناث	ذكور	اناث	ذكور	اناث	ذكور	اناث	ذكور	اناث	ذكور
الاسكندرية	0	0	0	0	4	3	0	0	2	1	0	0	2	2	0	0	8	6
البحيرة	0	1	77	183	99	276	0	0	67	203	0	0	66	94	78	92	387	849
الغربية	0	2	216	392	323	747	0	1	186	383	0	1	103	149	190	168	1018	1842
كفر الشيخ	1	1	23	46	112	344	0	1	127	294	0	1	160	254	227	255	650	1195
المنوفية	7	2	401	658	371	580	0	2	246	406	0	2	111	117	235	216	1371	1981
القليوبية	0	1	177	352	407	486	0	1	143	267	0	1	97	179	597	305	1421	1591
الدقهلية	2	1	334	570	495	877	0	0	216	379	0	0	83	100	98	67	1228	1994
دمياط	2	2	37	38	159	196	1	1	188	138	1	1	96	51	55	30	538	456
الشرقية	1	4	264	476	345	813	1	3	267	481	1	3	189	259	395	351	1462	2389
الاسماعيلية	0	0	21	59	45	68	0	0	33	51	0	0	17	32	38	27	154	237
الجيزة	1	9	19	120	43	201	1	1	55	212	1	1	73	232	152	331	344	1107
الفيوم	0	0	52	136	77	236	0	0	48	136	0	0	32	108	57	95	266	711
بنى سويف	2	0	10	57	53	198	0	0	47	230	0	0	58	188	108	164	278	837
المنيا	1	1	20	139	76	359	0	0	55	370	0	0	131	353	197	402	480	1624
اسيوط	0	0	59	138	70	338	0	2	72	353	0	2	105	213	275	289	581	1333
سوهاج	0	0	24	134	51	263	0	0	43	287	0	0	92	240	91	132	301	1056
قنا	0	0	23	193	38	333	0	0	45	289	0	0	85	223	79	157	270	1195
الأقصر	0	1	5	38	13	99	0	0	11	110	0	0	27	97	17	41	73	386
أسوان	12	16	22	66	50	167	1	0	53	120	1	0	38	42	86	88	262	500
مطروح	0	0	0	0	1	1	0	0	0	2	0	0	2	17	1	0	4	20
الوادى الجديد	0	1	4	28	22	86	0	0	19	83	0	0	39	48	17	17	101	263
البحر الاحمر	0	0	0	10	1	13	0	0	0	3	0	0	1	2	2	9	4	37
شمال سيناء	0	0	2	7	2	33	0	0	4	27	0	0	13	21	11	15	32	103
جنوب سيناء	0	0	0	2	0	1	0	0	0	3	0	0	0	0	4	2	4	8
الجملة	29	42	1790	3842	2857	6718	4	12	1927	4828	4	12	1620	3021	3010	3253	11237	21720

أعداد المدرسين حسب النوع و الوظيفة والموقع -مراحل - مديريات  
للعام الدراسي 2018 / 2019

حضر

جملة الثانوى الصناعى



المديرية	وكيل يدرس		كبير + خبير مشرف		معلم خبير		معلم أول أ مشرف		معلم أول أ		معلم أول مشرف		معلم		جملة	
	اناث	ذكور	اناث	ذكور	اناث	ذكور	اناث	ذكور	اناث	ذكور	اناث	ذكور	اناث	ذكور	اناث	ذكور
القاهرة	9	35	350	364	868	1477	2	2	1329	2455	2	2	261	236	3155	5035
الاسكندرية	1	3	273	268	383	477	2	1	527	916	2	1	65	106	1411	1958
البحيرة	3	7	276	180	409	432	0	0	1408	1703	0	0	302	194	3013	3022
الغربية	0	1	432	274	504	725	0	0	635	1307	0	0	149	122	1883	2637
كفر الشيخ	2	4	71	30	400	147	0	0	267	686	0	0	81	104	977	1322
المنوفية	3	8	402	178	243	411	0	0	557	1071	0	0	131	115	1415	1921
القليوبية	6	11	178	154	287	440	0	0	448	734	0	0	210	140	1404	1705
الدقهلية	1	3	544	226	464	486	0	0	2563	2467	0	0	140	166	3904	3621
دمياط	3	2	68	23	284	112	5	8	446	561	5	8	118	75	1210	938
الشرقية	9	14	465	273	629	675	0	0	1219	1823	0	0	469	395	3421	3700
بورسعيد	1	4	97	47	112	73	0	0	266	286	0	0	87	45	659	617
الاسماعيلية	6	8	79	52	75	85	0	0	242	344	0	0	93	65	577	613
السويس	1	0	1	1	205	77	0	0	501	225	0	0	106	48	998	450
الجيزة	4	6	153	186	220	343	0	2	335	603	0	2	134	134	958	1419
الفيوم	0	0	210	70	287	303	0	0	549	605	0	0	124	107	1241	1250
بنى سويف	0	1	68	38	267	205	0	0	513	915	0	0	156	123	1258	1504
المنيا	0	1	246	204	427	322	0	0	604	1178	0	0	791	248	2451	2225
اسيوط	3	1	102	62	228	287	1	0	240	762	1	0	156	122	856	1435
سوهاج	15	1	261	110	327	378	0	0	1175	2156	0	0	96	92	2120	2943
قنا	0	0	120	70	85	168	0	0	257	396	0	0	143	115	787	915
الأقصر	2	0	37	37	37	88	0	0	110	195	0	0	60	48	341	505
أسوان	49	24	62	37	102	129	0	4	312	540	0	4	165	88	784	906
مطروح	0	3	4	2	16	37	0	0	32	96	0	0	10	61	97	274
الوادى الجديد	0	0	2	21	29	56	0	0	111	171	0	0	13	12	180	300
البحر الاحمر	0	0	27	19	40	46	0	0	167	141	0	0	21	21	286	262
شمال سيناء	0	3	3	4	78	85	2	3	140	320	2	3	48	73	348	630
جنوب سيناء	0	0	2	0	6	15	1	0	21	35	1	0	11	8	48	75
الجملة	118	140	4533	2930	7012	8079	13	20	14974	22691	13	20	4140	3063	35782	42182

أعداد المدرسين حسب النوع و الوظيفة والموقع -مراحل - مديريات  
للعام الدراسي 2018 / 2019

ريف

جملة الثانوى الصناعى



المديرية	وكيل يدرس		كبير + خبير مشرف		معلم خبير		معلم أول أ مشرف		معلم أول أ		معلم أول مشرف		معلم		جملة	
	اناث	ذكور	اناث	ذكور	اناث	ذكور	اناث	ذكور	اناث	ذكور	اناث	ذكور	اناث	ذكور	اناث	ذكور
البحيرة	1	2	39	55	63	137	0	1	128	381	0	0	56	76	849	370
الغربية	0	0	18	13	97	108	0	0	78	239	0	0	45	24	448	287
كفر الشيخ	1	0	0	0	15	16	0	0	19	89	0	0	30	66	263	102
المنوفية	0	6	115	84	86	124	0	0	252	439	0	1	101	65	831	621
القليوبية	1	4	45	43	81	103	0	0	144	189	0	0	120	63	491	491
الدقهلية	1	4	86	119	147	208	0	1	1182	930	0	0	108	114	1516	1670
دمياط	0	2	0	1	7	17	0	0	17	75	0	0	16	16	141	70
الشرقية	0	4	18	34	68	118	0	0	135	270	0	0	85	69	580	382
الإسماعيلية	0	0	4	7	7	10	0	0	27	31	0	0	26	10	65	81
الجيزة	1	2	5	18	17	61	0	2	59	115	0	0	45	144	416	165
الفيوم	0	0	45	55	54	146	0	0	240	303	0	0	72	67	687	456
بنى سويف	0	1	3	2	46	52	0	0	152	171	0	0	27	37	314	305
المنيا	0	0	4	8	10	20	0	0	4	144	0	0	53	58	270	82
اسيوط	0	0	2	5	2	13	0	0	7	51	0	0	23	22	116	39
سوهاج	5	3	16	33	22	90	0	0	89	574	0	0	17	43	836	185
قنا	0	0	4	24	17	77	0	2	73	218	0	0	106	107	535	275
الأقصر	0	0	3	5	4	14	0	0	46	37	0	0	18	17	88	93
أسوان	13	14	5	10	26	61	0	1	161	235	0	0	75	71	433	314
مطروح	0	0	0	0	0	0	0	0	0	3	0	0	0	14	23	0
شمال سيناء	0	0	0	0	1	3	0	3	2	13	0	0	8	15	50	12
جنوب سيناء	0	0	0	3	0	2	0	0	2	7	0	0	1	4	24	4
الجملة	23	42	412	519	770	1380	0	10	2817	4514	0	2	1032	1102	8976	6004

أعداد المدرسين حسب النوع و الوظيفة والموقع -مراحل - مديريات  
للعام الدراسي 2018 / 2019

حضر

جملة الثانوى الزراعى



المديرية	وكيل يدرس		كبير + خبير مشرف		معلم خبير		معلم أول أ مشرف		معلم أول أ		معلم أول مشرف		معلم		جملة	
	اناث	ذكور	اناث	ذكور	اناث	ذكور	اناث	ذكور	اناث	ذكور	اناث	ذكور	اناث	ذكور	اناث	ذكور
الاسكندرية	0	0	2	5	61	65	0	0	35	33	0	0	3	24	118	149
البحيرة	0	0	76	115	152	302	0	0	57	99	0	0	24	15	326	552
الغربية	1	1	96	67	73	85	0	0	66	44	0	0	24	11	282	218
كفر الشيخ	1	3	7	17	159	156	0	1	116	139	0	1	86	39	457	435
المنوفية	0	0	134	111	54	113	0	0	19	51	0	0	25	15	240	303
القليوبية	1	7	52	36	48	86	0	0	22	54	0	0	20	16	150	206
الدقهلية	3	0	125	132	138	219	0	0	48	82	0	0	11	11	337	453
دمياط	2	0	1	3	21	22	0	2	3	18	0	2	12	4	44	77
الشرقية	1	0	144	92	159	320	0	0	74	121	0	0	67	62	487	649
بورسعيد	0	0	1	1	1	6	0	0	2	12	0	0	8	11	13	33
الاسماعيلية	1	0	29	18	45	43	0	0	18	21	0	0	27	20	151	110
السويس	0	0	0	0	7	16	0	0	1	4	0	0	6	2	17	28
الجيزة	0	0	22	9	46	28	0	0	32	18	0	0	5	5	112	65
الفيوم	0	0	38	32	54	107	0	0	21	40	0	0	12	13	134	205
بنى سويف	0	0	15	4	56	52	0	0	28	72	0	0	28	15	159	180
المنيا	1	2	52	119	231	414	0	0	68	166	0	0	62	46	460	785
اسيوط	0	0	31	22	106	104	0	0	33	49	0	0	58	38	266	236
سوهاج	0	1	30	48	33	98	0	0	20	71	0	0	24	41	123	272
قنا	0	1	44	74	87	124	0	0	43	73	0	0	45	51	256	357
الاقصر	0	0	6	11	12	48	0	0	5	10	0	0	4	3	29	77
أسوان	1	0	16	10	24	44	0	0	20	48	0	0	30	15	96	124
مطروح	0	0	0	0	0	2	0	0	0	1	0	0	1	4	1	9
الوادى الجديد	0	2	4	15	21	72	0	0	19	58	0	0	14	23	75	215
البحر الاحمر	0	0	0	0	0	0	0	0	0	0	0	0	0	1	0	1
شمال سيناء	0	0	1	0	7	21	0	0	1	9	0	0	4	9	19	49
جنوب سيناء	0	0	0	0	2	1	0	0	2	1	0	0	0	1	6	5
الجملة	12	17	926	941	1597	2548	0	3	753	1294	0	3	600	495	4358	5793



أعداد المدرسين حسب النوع و الوظيفة والموقع -مراحل - مديريات  
للعام الدراسي 2018 / 2019

ريف

جملة الثانوى الزراعى



المديرية	وكيل يدرس		كبير + خبير مشرف		معلم خبير		معلم أول أ مشرف		معلم أول أ		معلم أول مشرف		معلم		جملة	
	اناث	ذكور	اناث	ذكور	اناث	ذكور	اناث	ذكور	اناث	ذكور	اناث	ذكور	اناث	ذكور	اناث	ذكور
البحيرة	1	3	3	15	19	63	0	0	5	23	0	0	7	6	4	10
الغربية	0	0	15	21	11	28	0	0	8	25	0	0	12	17	8	1
كفر الشيخ	0	0	0	0	1	10	0	0	2	18	0	0	29	34	12	23
القليوبية	0	4	15	8	26	45	0	0	15	41	0	0	8	8	3	4
الدقهلية	0	0	21	31	18	75	0	1	18	51	0	1	2	9	2	11
دمياط	4	0	3	0	27	10	0	0	5	17	0	0	6	4	9	9
الشرقية	1	0	6	9	63	103	0	0	23	41	0	0	18	29	14	19
الاسماعيلية	0	2	0	8	11	42	0	0	7	27	0	0	26	27	23	13
الجيزة	0	2	1	0	2	38	0	0	5	12	0	0	10	40	3	6
الفيوم	0	0	3	7	8	44	0	0	1	17	0	0	2	14	3	7
بنى سويف	0	0	0	1	33	39	0	0	9	64	0	0	7	27	12	32
المنيا	0	0	0	3	0	15	0	0	0	15	0	0	0	4	0	2
اسيوط	0	0	2	5	11	61	0	0	5	33	0	0	51	81	9	22
سوهاج	0	0	0	10	2	27	0	0	8	30	0	0	5	16	9	9
قنا	0	2	7	39	5	72	0	0	6	31	0	0	17	65	23	46
الاقصر	0	0	4	13	12	52	0	0	9	42	0	0	7	7	6	17
أسوان	0	1	0	2	3	15	0	0	3	20	0	0	1	13	1	13
مطروح	0	0	0	0	0	1	0	0	0	1	0	0	10	23	3	12
شمال سيناء	0	0	0	2	1	12	0	0	0	16	0	0	5	6	2	5
جنوب سيناء	0	0	0	0	0	5	0	0	0	0	0	0	0	2	0	3
الجملة	6	14	80	174	253	757	0	1	129	524	0	1	242	432	146	264

أعداد المدرسين حسب النوع و الوظيفة والموقع -مراحل - مديريات  
للعام الدراسي 2018 / 2019

حضر

جملة الثانوى التجارى



المديرية	وكيل يدرس		كبير + خبير مشرف		معلم خبير		معلم أول أ مشرف		معلم أول أ		معلم أول مشرف		معلم		جملة	
	اناث	ذكور	اناث	ذكور	اناث	ذكور	اناث	ذكور	اناث	ذكور	اناث	ذكور	اناث	ذكور	اناث	ذكور
القاهرة	6	4	186	77	629	302	1	4	164	136	0	0	218	132	1239	686
الاسكندرية	1	0	152	87	158	62	0	0	86	45	0	0	147	67	578	272
البحيرة	5	2	109	85	254	239	0	0	91	67	0	0	144	69	655	485
الغربية	0	0	179	62	409	229	0	0	113	57	0	0	229	54	958	421
كفر الشيخ	6	2	71	31	267	242	0	0	161	150	0	0	311	137	995	634
المنوفية	10	4	195	75	306	272	0	0	131	147	0	0	134	57	811	569
القليوبية	5	1	184	72	273	193	0	0	86	49	0	0	253	60	860	403
الدقهلية	5	1	294	105	304	212	0	1	67	85	0	1	56	31	755	463
دمياط	1	0	45	11	176	74	0	3	100	56	0	0	108	29	464	198
الشرقية	11	3	264	80	654	410	0	1	251	197	0	1	1080	349	2396	1088
بورسعيد	0	0	221	41	291	80	0	0	73	32	0	0	64	17	667	174
الاسماعيلية	1	0	57	26	122	90	0	0	38	20	0	0	54	16	298	156
السويس	0	0	0	0	69	41	0	0	51	27	0	0	20	3	173	77
الجيزة	1	0	160	92	152	116	0	0	103	60	0	0	184	131	656	451
الفيوم	0	0	85	29	145	167	0	0	31	22	0	0	98	37	394	266
بنى سويف	0	0	16	26	102	133	0	0	60	37	0	0	241	113	556	355
المنيا	0	1	144	106	199	218	0	0	109	86	0	0	320	199	985	717
اسيوط	5	2	130	90	215	187	0	1	95	64	0	1	315	121	887	502
سوهاج	20	3	215	111	262	238	0	0	153	122	0	0	577	382	1460	958
قنا	0	3	117	81	190	203	1	0	56	83	0	0	106	106	616	594
الأقصر	3	3	20	7	37	43	0	0	21	41	0	0	57	41	173	157
أسوان	7	8	12	18	72	55	0	0	41	39	0	0	44	28	186	160
مطروح	0	0	0	2	17	9	0	0	7	10	0	0	15	35	55	81
الوادى الجديد	0	0	4	3	23	25	0	0	8	4	0	0	6	7	57	50
البحر الاحمر	0	0	12	5	20	14	0	0	13	3	0	0	36	9	87	35
شمال سيناء	0	0	1	3	30	38	0	0	18	27	0	0	50	38	131	118
جنوب سيناء	0	0	2	1	2	6	0	0	4	1	0	0	5	4	22	16
الجملة	87	37	2875	1326	5378	3898	2	10	2131	1667	2	10	4872	2272	17114	10086

أعداد المدرسين حسب النوع و الوظيفة والموقع -مراحل - مديريات  
للعام الدراسي 2018 / 2019

ريف

جملة الثانوى التجارى



المديرية	وكيل يدرس		كبير + خبير مشرف		معلم خبير		معلم أول أ مشرف		معلم أول أ		معلم أول مشرف		معلم		جملة	
	اناث	ذكور	اناث	ذكور	اناث	ذكور	اناث	ذكور	اناث	ذكور	اناث	ذكور	اناث	ذكور	اناث	ذكور
البحيرة	0	1	11	21	36	71	0	0	24	27	0	0	27	12	105	146
الغربية	0	1	97	76	220	270	0	0	111	126	0	0	109	351	614	1454
كفر الشيخ	3	3	0	3	42	78	1	0	37	64	0	0	156	209	354	730
المنوفية	6	1	91	92	109	202	0	0	99	121	0	0	88	247	529	1122
القليوبية	1	0	50	39	109	140	0	0	35	24	0	0	64	172	279	673
الدقهلية	3	3	159	119	201	226	0	1	115	96	0	0	53	57	531	1094
دمياط	2	0	0	5	25	20	0	0	39	39	0	0	18	29	87	207
الشرقية	0	1	80	46	205	267	0	0	109	141	0	0	459	668	985	2139
الإسماعيلية	0	0	3	3	12	22	0	0	3	7	0	0	4	19	37	78
الجيزة	1	0	10	10	9	12	0	0	3	18	0	0	39	23	98	145
الفيوم	0	1	35	14	68	189	0	0	33	49	0	0	93	93	399	641
بنى سويف	0	0	7	2	20	34	0	0	9	17	0	0	81	132	155	355
المنيا	0	0	8	1	18	31	0	0	9	15	0	0	29	33	95	174
اسيوط	0	0	13	5	32	50	0	0	26	32	0	0	137	223	262	598
سوهاج	0	1	26	12	25	87	2	0	26	54	0	0	200	202	445	801
قنا	0	0	15	12	15	48	2	4	19	43	2	4	63	92	236	453
الأقصر	0	0	12	5	12	24	0	0	6	17	0	0	14	29	76	141
أسوان	13	2	0	5	54	43	0	0	56	25	0	0	38	54	124	319
البحر الاحمر	0	0	0	0	0	3	0	0	0	0	0	0	0	1	3	4
شمال سيناء	0	0	0	0	3	13	0	0	1	8	0	0	23	8	52	66
جنوب سيناء	0	0	0	0	0	1	0	0	0	3	0	0	0	1	4	5
الجملة	29	14	543	535	1215	1831	5	5	760	926	5	5	1680	2670	5511	11450

أعداد المدرسين حسب النوع و الوظيفة والموقع -مراحل - مديريات  
للعام الدراسي 2018 / 2019

حضر

جملة ثانوى فندقى



المديرية	وكيل يدرس		كبير + خبير مشرف		معلم خبير		معلم أول أ مشرف		معلم أول أ		معلم أول مشرف		معلم		جملة	
	اناث	ذكور	اناث	ذكور	اناث	ذكور	اناث	ذكور	اناث	ذكور	اناث	ذكور	اناث	ذكور	اناث	ذكور
القاهرة	4	0	46	22	66	21	4	6	10	15	0	0	58	67	202	137
الاسكندرية	0	0	8	2	7	2	0	0	8	9	0	0	23	50	50	63
البحيرة	0	0	0	0	0	0	0	0	1	0	0	0	0	0	1	0
الغربية	0	0	19	1	49	19	0	0	14	8	0	0	13	1	106	33
كفر الشيخ	0	1	0	0	25	17	0	0	24	17	0	0	15	4	91	43
المنوفية	1	0	16	4	28	14	0	0	7	7	0	0	8	2	63	27
القليوبية	3	3	27	7	40	18	0	0	8	4	0	0	85	91	172	127
الدقهلية	0	0	3	5	32	22	0	0	28	10	0	0	13	1	84	41
دمياط	0	0	2	0	11	2	0	0	12	6	0	0	9	2	35	12
الشرقية	0	0	9	1	25	7	0	0	8	4	0	0	5	8	48	21
بورسعيد	0	0	4	2	20	14	0	0	22	1	0	0	5	5	52	26
الاسماعيلية	0	0	8	2	12	7	0	0	8	3	0	0	8	4	40	16
السويس	0	0	0	1	19	3	0	0	10	3	0	0	7	0	43	13
الجيزة	0	0	26	12	52	18	0	0	22	7	0	0	62	149	169	190
المنيا	0	0	0	0	73	13	0	0	14	14	0	0	35	29	132	63
اسيوط	0	1	1	4	8	3	0	0	2	1	0	0	7	2	20	11
سوهاج	0	0	5	5	7	20	0	0	3	2	0	0	27	31	63	72
قنا	0	0	3	5	2	7	0	0	4	4	0	0	5	3	14	20
الاقصر	0	0	5	3	8	16	0	0	12	5	0	0	10	9	42	44
أسوان	6	2	6	1	15	8	0	0	10	11	0	0	6	4	65	31
مطروح	0	0	0	0	2	0	0	0	3	1	0	0	1	1	16	4
البحر الاحمر	0	0	2	5	9	11	0	0	3	4	0	0	14	13	33	35
شمال سيناء	0	0	1	1	9	6	0	0	3	5	0	0	8	5	26	23
جنوب سيناء	0	0	0	0	1	1	0	0	0	3	0	0	2	3	4	8
الجملة	14	7	191	83	520	249	4	6	236	144	0	0	442	485	1571	1060

أعداد المدرسين حسب النوع و الوظيفة والموقع -مراحل - مديريات  
للعام الدراسي 2018 / 2019



جملة ثانوى فندقى

ريف

المديرية	وكيل يدرس		كبير + خبير مشرف		معلم خبير		معلم أول أ مشرف		معلم أول أ		معلم أول مشرف		معلم		جملة	
	اناث	ذكور	اناث	ذكور	اناث	ذكور	اناث	ذكور	اناث	ذكور	اناث	ذكور	اناث	ذكور	اناث	ذكور
البحيرة	0	0	0	0	0	0	0	0	1	0	0	0	2	0	4	0
الغربية	0	0	0	0	0	0	0	0	0	2	0	0	33	32	33	34
كفر الشيخ	0	0	0	0	1	2	0	0	0	2	0	0	9	3	13	7
القليوبية	0	0	0	0	0	0	3	0	0	0	3	0	12	11	16	14
الفيوم	0	1	1	4	8	12	0	0	3	5	0	0	13	14	27	40
بنى سويف	0	0	0	0	11	7	0	0	0	5	0	0	19	14	39	29
أسوان	1	0	4	2	7	3	0	0	8	2	0	0	6	3	26	11
جنوب سيناء	0	0	0	0	0	0	0	0	1	0	0	0	1	1	1	1
الجملة	1	1	5	6	27	24	3	0	13	16	3	0	94	78	159	136

أعداد المدرسين حسب النوع و الوظيفة والموقع -مراحل - مديريات  
للعام الدراسي 2018 / 2019

حضر

جملة التربية الخاصة



المديرية	وكيل يدرس		كبير + خبير مشرف		معلم خبير		معلم أول أ مشرف		معلم أول أ		معلم أول مشرف		معلم أول غير مشرف		معلم		جملة		
	اناث	ذكور	اناث	ذكور	اناث	ذكور	اناث	ذكور	اناث	ذكور	اناث	ذكور	اناث	ذكور	اناث	ذكور	اناث	ذكور	
القاهرة	5	0	55	19	249	65	0	0	404	148	0	0	108	31	120	50	942	313	1255
الاسكندرية	0	0	50	11	129	18	0	0	128	47	0	0	36	10	22	10	365	96	461
البحيرة	0	0	4	4	49	51	0	0	140	83	0	0	21	11	6	4	220	153	373
الغربية	2	2	14	8	53	40	0	0	115	78	0	0	22	6	23	3	229	137	366
كفر الشيخ	0	0	0	0	30	22	0	0	91	65	0	0	31	18	29	6	181	111	292
المنوفية	0	0	21	10	77	60	0	1	148	82	0	1	20	8	16	3	282	164	446
القليوبية	1	0	5	4	37	23	0	0	81	61	0	0	32	15	35	17	191	120	311
الدقهلية	0	0	11	8	88	49	0	0	159	76	0	0	12	9	6	2	276	144	420
دمياط	0	0	2	0	7	5	1	0	39	33	1	0	8	12	7	2	64	52	116
الشرقية	0	0	23	19	80	75	0	0	129	65	0	0	37	20	49	24	318	203	521
بورسعيد	0	0	11	3	35	21	0	0	36	15	0	0	10	7	8	3	100	49	149
الاسماعيلية	0	1	8	1	41	11	0	0	53	26	0	0	7	6	4	4	130	49	179
السويس	0	0	0	0	9	7	0	0	79	7	0	0	23	7	7	2	118	23	141
الجيزة	1	0	15	10	74	25	0	0	141	67	0	0	44	18	84	48	359	168	527
الفيوم	0	0	7	3	23	40	0	0	24	18	0	0	12	6	7	7	80	74	154
بنى سويف	0	0	1	0	44	31	0	0	124	97	0	0	37	24	6	3	212	155	367
المنيا	2	1	4	4	48	39	0	0	111	79	0	0	43	33	35	21	243	177	420
اسيوط	0	1	7	4	41	51	0	0	63	72	0	0	46	40	21	5	178	173	351
سوهاج	0	2	4	13	55	96	0	0	60	80	0	0	29	20	10	8	158	219	377
قنا	0	0	1	2	32	60	0	0	23	52	0	0	18	34	4	7	78	155	233
الأقصر	0	1	0	1	4	18	0	0	11	31	0	0	11	8	2	1	28	60	88
أسوان	6	4	1	4	28	19	0	0	43	25	0	0	7	5	10	1	95	58	153
مطروح	0	0	0	0	4	6	0	0	27	14	0	0	7	9	5	2	43	31	74
الوادي الجديد	0	0	3	2	23	27	0	0	15	33	0	0	4	7	2	4	47	73	120
البحر الاحمر	0	0	2	1	15	16	0	0	27	14	0	0	12	3	4	4	78	38	116
شمال سيناء	0	0	0	0	6	7	0	0	18	33	0	0	10	7	9	2	43	49	92
جنوب سيناء	0	0	0	0	5	3	0	0	5	6	0	0	4	2	1	3	15	14	29
الجملة	17	12	249	131	1286	885	1	1	2294	1407	1	1	651	376	574	246	5073	3058	8131

أعداد المدرسين حسب النوع و الوظيفة والموقع -مراحل - مديريات  
للعام الدراسي 2018 / 2019

ريف

جملة التربية الخاصة



المديرية	وكيل يدرس		كبير + خبير مشرف		معلم خبير		معلم أول أ مشرف		معلم أول أ		معلم أول مشرف		معلم		جملة	
	اناث	ذكور	اناث	ذكور	اناث	ذكور	اناث	ذكور	اناث	ذكور	اناث	ذكور	اناث	ذكور	اناث	ذكور
البحيرة	0	0	0	0	0	1	0	0	16	2	0	0	0	0	16	4
الغربية	1	0	0	0	14	13	0	0	11	13	0	0	5	3	34	32
كفر الشيخ	0	0	0	1	5	6	0	0	38	38	0	0	15	15	81	65
المنوفية	0	0	0	2	4	10	0	0	5	10	0	0	0	1	9	23
القليوبية	0	0	2	3	29	18	0	0	47	44	0	0	16	6	111	80
الدقهلية	0	0	0	3	36	19	0	0	50	29	0	0	3	4	90	57
دمياط	0	1	0	0	7	10	0	0	39	22	0	0	10	2	65	38
الشرقية	0	0	1	0	12	11	0	0	28	21	0	0	5	5	50	43
الإسماعيلية	0	0	0	0	0	1	0	0	1	1	0	0	0	1	2	3
الجيزة	0	0	0	0	14	5	0	0	23	8	0	0	13	8	68	39
الفيوم	0	0	0	1	3	5	0	0	1	11	0	0	2	4	7	21
بنى سويف	0	0	0	1	11	7	0	0	24	11	0	0	7	2	43	23
المنيا	0	0	0	1	0	8	0	0	9	16	0	0	5	10	17	42
اسيوط	0	0	0	0	0	0	0	0	3	11	0	0	5	3	15	19
سوهاج	0	0	0	1	4	26	0	0	6	19	0	0	2	2	14	50
قنا	0	0	0	0	16	24	0	0	18	15	0	0	6	8	47	52
الأقصر	0	0	0	1	3	12	0	0	7	21	0	0	5	3	17	37
أسوان	2	4	5	9	26	55	0	0	27	42	0	0	8	12	74	132
شمال سيناء	0	0	0	0	8	6	0	0	12	41	0	0	4	12	25	61
جنوب سيناء	0	0	0	0	0	0	0	0	0	2	0	0	0	0	0	2
الجملة	3	5	8	23	192	237	0	0	365	377	0	0	108	80	785	823

جملة المدرسين طبقاً للنوع والمؤهل موزعة على المراحل  
للعام الدراسي 2018 / 2019

اجمالي عام



اجمالي عدد المدرسين			مؤهلات اخرى		مؤهلات فوق متوسطة ومتوسطة غير تربوية		مؤهلات فوق متوسطة ومتوسطة تربوية		مؤهلات ممتازة وعليا غير تربوية		مؤهلات ممتازة وعليا تربوية		المرحلة
الجملة	اناث	ذكور	اناث	ذكور	اناث	ذكور	اناث	ذكور	اناث	ذكور	اناث	ذكور	
56610	56406	204	11	1	768	7	201	5	8965	58	46461	133	ماقبل الابتدائي
440319	282448	157871	12	2	6840	7964	81556	50804	27955	9327	166085	89774	الابتدائي
7983	7804	179	0	0	2329	11	842	62	785	8	3848	98	جملة التعليم المجتمعي
258204	138493	119711	1	1	1450	3188	2775	6639	17341	17921	116926	91962	جملة الاعدادي
106179	45315	60864	0	1	213	501	429	1200	8033	12104	36640	47058	جملة الثانوى العام
92944	41786	51158	0	0	2411	5255	15576	23986	3495	2783	20304	19134	جملة الثانوى الصناعى
13173	5214	7959	0	0	10	256	22	442	1547	3018	3635	4243	جملة الثانوى الزراعى
38650	23053	15597	0	0	61	74	137	98	4541	5746	18314	9679	جملة الثانوى التجارى
2926	1730	1196	1	0	19	55	10	19	478	526	1222	596	جملة ثانوى فندقى
9739	5858	3881	0	0	183	214	1919	1384	257	150	3499	2133	جملة التربية الخاصة
1026727	608107	418620	25	5	14284	17525	103467	84639	73397	51641	416934	264810	الإجمالى



جملة المدرسين طبقاً للنوع والمؤهل موزعة مديريات حسب الموقع  
للعام الدراسي 2018 / 2019



حضر

اجمالي عدد المدرسين			مؤهلات اخرى		مؤهلات فوق متوسطة ومتوسطة غير تربوية		مؤهلات فوق متوسطة وتربوية		مؤهلات ممتازة وعليا غير تربوية		مؤهلات ممتازة وعليا تربوية		المحافظات
الجملة	اناث	ذكور	اناث	ذكور	اناث	ذكور	اناث	ذكور	اناث	ذكور	اناث	ذكور	
96146	61523	34623	4	1	1783	2134	7024	4195	18095	7804	34617	20489	القاهرة
52193	34224	17969	3	0	637	522	3676	1889	7833	3407	22075	12151	الاسكندرية
22500	13008	9492	0	0	346	599	3048	2042	1270	1254	8344	5597	الجيزة
22979	14062	8917	1	0	187	285	1395	1518	1450	1144	11029	5970	الغربية
15449	9286	6163	0	0	58	104	1523	1095	684	820	7021	4144	كفر الشيخ
17855	11070	6785	8	0	217	311	1917	1685	1253	1065	7675	3724	المنوفية
28756	17862	10894	0	1	457	453	2631	1864	3024	1800	11750	6776	القليوبية
30776	19080	11696	0	1	617	587	6033	3678	1706	1534	10724	5896	الدقهلية
13131	8929	4202	0	0	148	143	1925	1210	532	353	6324	2496	دمياط
36105	22399	13706	2	1	434	354	3708	2917	2379	2059	15876	8375	الشرقية
12262	8571	3691	0	0	131	234	1204	646	486	243	6750	2568	بورسعيد
10116	6927	3189	0	0	135	82	1498	647	687	429	4607	2031	الاسماعيلية
9795	7462	2333	0	0	120	69	1859	515	491	326	4992	1423	السويس
48086	30867	17219	5	0	851	426	4234	2448	9477	4248	16300	10097	الجيزة
10882	6488	4394	0	0	199	268	1364	1171	743	580	4182	2375	الفيوم
12392	7135	5257	1	0	151	219	1306	1422	906	763	4771	2853	بنى سويف
24747	15199	9548	0	0	684	476	2275	1988	2469	2003	9771	5081	المنيا
18647	11349	7298	0	0	240	401	1581	1958	943	600	8585	4339	اسيوط
22507	12744	9763	0	0	484	361	2947	3302	1503	1020	7810	5080	سوهاج
13145	7437	5708	0	0	146	239	1391	1314	997	897	4903	3258	قنا
6497	3711	2786	0	0	50	117	904	747	415	418	2342	1504	الاقصر
8546	5070	3476	0	0	165	264	830	883	435	330	3640	1999	أسوان
3930	2099	1831	0	0	18	27	488	433	130	145	1463	1226	مطروح
5625	3269	2356	0	0	232	118	826	553	78	115	2133	1570	الوادى الجديد
5403	3716	1687	0	0	29	32	530	369	408	213	2749	1073	البحر الاحمر
6884	3894	2990	0	0	37	66	777	841	166	232	2914	1851	شمال سيناء
1486	835	651	0	0	13	22	96	79	54	55	672	495	جنوب سيناء
556840	348216	208624	24	4	8569	8913	56990	41409	58614	33857	224019	124441	الإجمالى

جملة المدرسين طبقاً للنوع والمؤهل موزعة مديريات حسب الموقع  
للعام الدراسي 2018 / 2019



ريف

اجمالي عدد المدرسين			مؤهلات اخرى		مؤهلات فوق متوسطة ومتوسطة غير تربوية		مؤهلات فوق متوسطة تربوية		مؤهلات ممتازة وعليا غير تربوية		مؤهلات ممتازة وعليا تربوية		المحافظات
الجملة	اناث	ذكور	اناث	ذكور	اناث	ذكور	اناث	ذكور	اناث	ذكور	اناث	ذكور	
261	124	137	0	0	2	5	19	33	9	10	94	89	الاسكندرية
33330	17399	15931	0	0	665	1901	3323	2678	943	1204	12468	10148	البحيرة
29719	17137	12582	0	0	209	518	1841	1365	989	1317	14098	9382	الغربية
24461	14389	10072	0	0	172	141	2253	1391	626	770	11338	7770	كفر الشيخ
34518	21171	13347	0	0	312	704	4387	2724	1545	1415	14927	8504	المنوفية
30119	19573	10546	0	0	235	353	4307	2311	1373	1033	13658	6849	القليوبية
40335	24369	15966	0	0	659	820	8406	4396	954	1548	14350	9202	الدقهلية
11219	7500	3719	0	0	106	133	2090	1082	256	207	5048	2297	دمياط
49828	28897	20931	0	0	789	434	5111	4295	1541	2032	21456	14170	الشرقية
6238	4208	2030	0	0	36	52	669	364	188	226	3315	1388	الاسماعيلية
18636	9536	9100	0	1	152	141	1681	1355	1757	1068	5946	6535	الجيزة
20172	10156	10016	0	0	170	311	1990	2860	600	842	7396	6003	الفيوم
19009	9555	9454	0	0	180	371	1490	1992	524	733	7361	6358	بنى سويف
38823	19023	19800	1	0	813	570	1516	2747	921	1582	15772	14901	المنيا
27741	15502	12239	0	0	502	521	1414	2705	585	574	13001	8439	اسيوط
29639	14735	14904	0	0	171	299	2266	4728	648	932	11650	8945	سوهاج
26217	12096	14121	0	0	204	562	1227	2698	436	1030	10229	9831	قنا
7579	3555	4024	0	0	33	134	634	1098	179	437	2709	2355	الاقصر
12979	7481	5498	0	0	213	521	1248	1264	559	446	5461	3267	أسوان
1574	429	1145	0	0	0	13	51	205	15	39	363	888	مطروح
3608	1792	1816	0	0	59	60	408	483	29	43	1296	1230	الوادى الجديد
294	50	244	0	0	1	6	3	34	4	27	42	177	البحر الاحمر
2777	936	1841	0	0	20	38	120	354	51	195	745	1254	شمال سيناء
811	278	533	0	0	12	4	23	68	51	74	192	387	جنوب سيناء
469887	259891	209996	1	1	5715	8612	46477	43230	14783	17784	192915	140369	الإجمالى

جملة المدرسين طبقاً للنوع والمؤهل موزعة مراحل حسب الموقع  
للعام الدراسي 2018 / 2019



حضر

اجمالي عدد المدرسين			مؤهلات اخرى		مؤهلات فوق متوسطة ومتوسطة غير تربوية		مؤهلات فوق متوسطة ومتوسطة تربوية		مؤهلات ممتازة وعليا غير تربوية		مؤهلات ممتازة وعليا تربوية		المرحلة
الجملة	اناث	ذكور	اناث	ذكور	اناث	ذكور	اناث	ذكور	اناث	ذكور	اناث	ذكور	
33857	33670	187	10	0	705	7	142	1	7998	55	24815	124	ماقبل الابتدائي
199308	143272	56036	12	2	4311	2472	39805	17019	22791	5488	76353	31055	الابتدائي
1169	1096	73	0	0	184	3	200	24	94	4	618	42	جملة التعليم المجتمعي
123207	72202	51005	1	1	917	1218	1584	2195	12040	10367	57660	37224	جملة الاعدادي
73222	34078	39144	0	1	157	294	319	598	6891	8975	26711	29276	جملة الثانوي العام
77964	35782	42182	0	0	2058	4466	13192	20141	3130	2179	17402	15396	جملة الثانوي الصناعي
10151	4358	5793	0	0	5	189	18	298	1310	2254	3025	3052	جملة الثانوي الزراعي
27200	17114	10086	0	0	43	42	99	57	3707	3921	13265	6066	جملة الثانوي التجاري
2631	1571	1060	1	0	16	49	7	17	416	478	1131	516	جملة ثانوي فندقى
8131	5073	3058	0	0	173	173	1624	1059	237	136	3039	1690	جملة التربية الخاصة
556840	348216	208624	24	4	8569	8913	56990	41409	58614	33857	224019	124441	الإجمالى

جملة المدرسين طبقاً للنوع والمؤهل موزعة مراحل حسب الموقع  
للعام الدراسي 2018 / 2019



ريف

اجمالي عدد المدرسين			مؤهلات اخرى		مؤهلات فوق متوسطة ومتوسطة غير تربوية		مؤهلات فوق متوسطة ومتوسطة تربوية		مؤهلات ممتازة وعليا غير تربوية		مؤهلات ممتازة وعليا تربوية		المرحلة
الجملة	اناث	ذكور	اناث	ذكور	اناث	ذكور	اناث	ذكور	اناث	ذكور	اناث	ذكور	
22753	22736	17	1	1	63	0	59	4	967	3	21646	9	ماقبل الابتدائي
241011	139176	101835	0	0	2529	5492	41751	33785	5164	3839	89732	58719	الابتدائي
6814	6708	106	0	0	2145	8	642	38	691	4	3230	56	جملة التعليم المجتمعي
134997	66291	68706	0	0	533	1970	1191	4444	5301	7554	59266	54738	جملة الاعدادي
32957	11237	21720	0	0	56	207	110	602	1142	3129	9929	17782	جملة الثانوى العام
14980	6004	8976	0	0	353	789	2384	3845	365	604	2902	3738	جملة الثانوى الصناعى
3022	856	2166	0	0	5	67	4	144	237	764	610	1191	جملة الثانوى الزراعى
11450	5939	5511	0	0	18	32	38	41	834	1825	5049	3613	جملة الثانوى التجارى
295	159	136	0	0	3	6	3	2	62	48	91	80	جملة ثانوى فندقى
1608	785	823	0	0	10	41	295	325	20	14	460	443	جملة التربية الخاصة
469887	259891	209996	1	1	5715	8612	46477	43230	14783	17784	192915	140369	الإجمالى

توزيع المدرسين طبقاً للنوع والمؤهل .. مراحل .. تبعيات .. مديريات  
للعام الدراسي 2018 / 2019



مقابل الابتدائي - جملة حكومي

المحافظات	مؤهلات ممتازة وعليا تربوية		مؤهلات ممتازة وعليا غير تربوية		مؤهلات فوق متوسطة ومتوسطة غير تربوية		مؤهلات اخرى		اجمالي عدد المدرسين		
	اناث	ذكور	اناث	ذكور	اناث	ذكور	اناث	ذكور	الجملة	اناث	
القاهرة	2776	9	40	1	22	0	0	0	2848	2838	10
الاسكندرية	1290	0	9	0	4	0	0	0	1303	1303	0
البحيرة	2819	0	22	0	0	0	0	0	2841	2841	0
الغربية	2342	0	1	0	2	0	0	0	2345	2345	0
كفر الشيخ	1973	0	17	0	2	0	1	0	1993	1993	0
المنوفية	2683	0	33	0	1	0	0	0	2717	2717	0
القليوبية	2139	1	39	0	4	0	0	0	2183	2182	1
الدقهلية	2208	0	13	0	4	1	0	0	2226	2225	1
دمياط	1298	0	5	0	30	0	0	0	1333	1333	0
الشرقية	2246	0	18	0	9	0	14	0	2287	2287	0
بورسعيد	426	0	2	0	0	0	0	0	428	428	0
الاسماعيلية	917	0	1	0	0	0	0	0	918	918	0
السويس	401	0	4	0	1	0	0	0	406	406	0
الجيزة	1675	4	27	0	1	0	0	0	1707	1703	4
الفيوم	1256	1	45	0	0	0	0	0	1302	1301	1
بنى سويف	1833	0	2	0	37	2	0	0	1874	1872	2
المنيا	2019	3	17	0	0	0	0	0	2039	2036	3
اسيوط	2066	1	11	0	0	0	0	0	2078	2077	1
سوهاج	2078	0	24	1	1	1	0	0	2105	2103	2
قنا	1302	0	11	0	0	0	0	0	1313	1313	0
الاقصر	598	0	10	0	3	0	0	0	611	611	0
أسوان	791	0	48	0	7	0	0	0	846	846	0
مطروح	140	0	3	0	9	0	0	0	152	152	0
الوادى الجديد	441	0	0	0	12	0	0	0	453	453	0
البحر الاحمر	311	0	0	0	1	0	0	0	312	312	0
شمال سيناء	143	0	2	0	25	0	0	0	170	170	0
جنوب سيناء	117	0	4	0	0	0	0	0	121	121	0
الإجمالى	38288	19	408	2	175	4	15	0	38911	38886	25

توزيع المدرسين طبقاً للنوع والمؤهل .. مراحل .. تبعيات .. مديريات  
للعام الدراسي 2018 / 2019



مقابل الابتدائي - جملة خاص

المحافظات	مؤهلات ممتازة وعليا تربوية		مؤهلات ممتازة وعليا غير تربوية		مؤهلات فوق متوسطة ومتوسطة تربوية		مؤهلات فوق متوسطة ومتوسطة غير تربوية		مؤهلات اخرى		اجمالي عدد المدرسين	
	اناث	ذكور	اناث	ذكور	اناث	ذكور	اناث	ذكور	اناث	ذكور	الجملة	اناث
القاهرة	1912	51	3141	19	11	0	258	3	1	0	5396	5323
الاسكندرية	1232	17	1284	13	1	0	50	1	1	0	2599	2568
البحيرة	271	1	79	0	0	0	11	0	0	0	362	361
الغربية	395	1	117	1	1	0	8	0	0	0	523	521
كفر الشيخ	27	0	14	0	0	0	0	0	0	0	41	41
المنوفية	269	1	35	0	0	0	10	0	7	0	322	321
القليوبية	462	4	578	0	0	0	44	0	0	0	1088	1084
الدقهلية	319	4	148	1	1	0	19	0	0	0	492	487
دمياط	106	0	35	0	0	0	8	0	0	0	149	149
الشرقية	275	1	187	1	0	0	11	0	0	0	475	473
بورسعيد	80	0	53	0	0	0	1	0	0	0	134	134
الاسماعيلية	105	3	60	0	0	0	6	0	0	0	174	171
السويس	142	0	69	0	0	0	21	0	0	0	232	232
الجيزة	1177	25	1971	16	6	1	156	1	1	1	3355	3311
الفيوم	146	0	121	0	0	0	17	0	0	0	284	284
بنى سويف	187	0	69	0	0	0	12	0	0	0	268	268
المنيا	368	0	152	1	0	0	34	0	1	0	556	555
اسيوط	277	0	77	0	0	0	19	0	0	0	373	373
سوهاج	202	4	178	3	1	0	42	2	0	0	432	423
قنا	36	0	29	0	2	0	14	0	0	0	81	81
الاقصر	28	0	21	0	0	0	0	0	0	0	49	49
أسوان	37	0	37	0	1	0	3	0	0	0	78	78
مطروح	30	0	13	0	1	0	4	0	0	0	48	48
البحر الاحمر	80	1	72	0	1	0	3	0	0	0	157	156
شمال سيناء	7	0	7	0	0	0	2	0	0	0	16	16
جنوب سيناء	3	1	10	1	0	0	0	0	0	0	15	13
الإجمالي	8173	114	8557	56	26	1	753	7	11	1	17699	17520

توزيع المدرسين طبقاً للنوع والمؤهل .. مراحل .. تبعيات .. مديريات  
للعام الدراسي 2018 / 2019



الابتدائي - جملة حكومي

المحافظات	مؤهلات ممتازة وعليا تربوية		مؤهلات ممتازة وعليا غير تربوية		مؤهلات فوق متوسطة ومتوسطة تربوية		مؤهلات فوق متوسطة ومتوسطة غير تربوية		مؤهلات اخرى		اجمالي عدد المدرسين	
	اناث	ذكور	اناث	ذكور	اناث	ذكور	اناث	ذكور	اناث	ذكور	الجملة	اناث
القاهرة	8352	4459	957	658	5873	2856	194	251	0	0	23600	15376
الاسكندرية	6506	3246	367	305	3049	1198	239	259	0	0	15169	10161
البحيرة	7416	4952	291	223	4698	2678	447	1822	0	0	22527	12852
الغربية	8440	4843	374	239	2487	1388	250	579	0	0	18600	11551
كفر الشيخ	6905	3567	348	196	3336	1518	36	111	0	0	16017	10625
المنوفية	7389	3521	570	375	5378	2410	290	456	0	0	20389	13627
القليوبية	8863	4234	471	313	6372	3243	246	244	0	0	23986	15952
الدقهلية	7019	3692	177	171	10452	4332	723	615	0	0	27181	18371
دمياط	3425	1395	82	37	3159	1278	123	113	0	0	9612	6789
الشرقية	14181	6711	639	444	6793	4425	599	444	0	0	34236	22212
بورسعيد	2730	886	38	15	767	283	54	30	0	0	4803	3589
الاسماعيلية	2919	809	141	53	1826	587	78	46	0	0	6459	4964
السويس	1806	282	32	8	1188	211	21	12	0	0	3560	3047
الجيزة	7573	4812	760	428	5166	2695	160	208	0	0	21802	13659
الفيوم	4014	2710	155	168	2498	2850	118	235	0	0	12748	6785
بنى سويف	4065	3623	276	276	1885	1672	137	295	0	0	12229	6363
المنيا	12386	8565	615	502	2798	2743	340	440	0	0	28389	16139
اسيوط	8563	4563	388	264	2663	2780	128	297	0	0	19646	11742
سوهاج	8555	5237	346	336	3654	4613	155	188	0	0	23084	12710
قنا	7249	6103	283	323	2127	2575	110	431	0	0	19201	9769
الاقصر	2214	1562	97	126	1247	1280	24	136	0	0	6686	3582
أسوان	3658	1836	174	141	1509	1134	203	356	0	0	9011	5544
مطروح	991	929	21	27	424	405	4	16	0	0	2817	1440
الوادى الجديد	1313	1000	21	27	980	670	189	89	0	0	4289	2503
البحر الاحمر	989	383	55	38	372	187	8	8	0	0	2040	1424
شمال سيناء	1395	1034	63	154	638	648	19	32	0	0	3983	2115
جنوب سيناء	363	310	24	45	95	93	3	3	0	0	936	485
الإجمالي	149279	85264	7765	5892	81434	50752	4898	7716	0	0	393000	243376

توزيع المدرسين طبقاً للنوع والمؤهل .. مراحل .. تبعيات .. مديريات  
للعام الدراسي 2018 / 2019



الابتدائي - جملة خاص

المحافظات	مؤهلات ممتازة وعليا تربوية		مؤهلات ممتازة وعليا غير تربوية		مؤهلات فوق متوسطة ومتوسطة تربوية		مؤهلات فوق متوسطة ومتوسطة غير تربوية		مؤهلات اخرى		اجمالي عدد المدرسين	
	اناث	ذكور	اناث	ذكور	اناث	ذكور	اناث	ذكور	اناث	ذكور	الجملة	اناث
القاهرة	4341	1083	7298	1032	48	15	500	51	3	0	14371	12190
الاسكندرية	2779	579	2713	381	16	8	189	16	1	0	6682	5698
البحيرة	408	122	290	70	1	2	54	3	0	0	950	753
الغربية	647	224	440	113	1	0	37	13	1	0	1476	1126
كفر الشيخ	47	17	36	8	0	0	0	0	0	0	108	83
المنوفية	516	228	208	121	0	0	19	9	1	0	1102	744
القليوبية	1048	256	1246	211	1	6	132	11	0	0	2911	2427
الدقهلية	506	204	360	140	2	0	60	8	0	1	1281	928
دمياط	298	82	91	25	1	1	20	4	0	0	522	410
الشرقية	511	181	379	105	3	0	41	8	2	1	1231	936
بورسعيد	238	55	96	10	0	0	4	0	0	0	403	338
الاسماعيلية	168	42	72	13	2	0	26	0	0	0	323	268
السويس	323	47	83	17	1	1	27	7	0	0	506	434
الجيزة	2140	642	4806	719	24	9	366	38	3	0	8747	7339
الفيوم	395	120	255	77	3	3	69	10	0	0	932	722
بنى سويف	279	134	194	81	3	3	53	13	1	0	761	530
المنيا	716	160	585	120	5	2	109	18	0	0	1715	1415
اسيوط	560	117	264	48	1	0	72	4	0	0	1066	897
سوهاج	476	108	376	60	3	1	105	19	0	0	1148	960
قنا	61	17	83	14	1	0	18	7	0	0	201	163
الاقصر	50	14	70	21	2	0	14	5	0	0	176	136
أسوان	69	13	87	10	0	0	7	1	0	0	187	163
مطروح	69	18	22	12	1	0	7	2	0	0	131	99
البحر الاحمر	128	32	103	18	0	1	10	0	0	0	292	241
شمال سيناء	22	9	8	3	3	0	3	1	0	0	49	36
جنوب سيناء	11	6	25	6	0	0	0	0	0	0	48	36
الإجمالي	16806	4510	20190	3435	122	52	1942	248	12	2	47319	39072



توزيع المدرسين طبقاً للنوع والمؤهل .. مراحل .. تبعيات .. مديريات  
للعام الدراسي 2018 / 2019



جملة التعليم المجتمعي - جملة حكومي

المحافظات	مؤهلات ممتازة وعليا تربوية		مؤهلات ممتازة وعليا غير تربوية		مؤهلات فوق متوسطة ومتوسطة غير تربوية		مؤهلات اخرى		اجمالي عدد المدرسين	
	اناث	ذكور	اناث	ذكور	اناث	ذكور	اناث	ذكور	الجملة	اناث
القاهرة	78	5	7	1	16	2	0	0	117	107
الاسكندرية	86	4	13	0	22	0	0	0	166	160
البحيرة	357	0	47	0	355	0	0	0	777	777
الغربية	100	0	13	0	17	0	0	0	206	206
كفر الشيخ	164	1	39	0	114	1	0	0	328	326
المنوفية	31	0	15	0	0	0	0	0	76	76
القليوبية	43	1	5	0	3	0	0	0	124	123
الدقهلية	160	1	43	1	9	0	0	0	398	396
دمياط	28	2	1	0	2	0	0	0	69	67
الشرقية	529	1	45	0	366	0	0	0	956	954
بورسعيد	22	0	3	0	8	0	0	0	50	50
الاسماعيلية	124	0	2	0	5	0	0	0	151	151
السويس	14	0	0	0	0	0	0	0	41	40
الجيزة	102	2	76	1	39	0	0	0	265	262
الفيوم	280	0	58	0	78	0	0	0	439	439
بنى سويف	433	1	70	0	83	0	0	0	612	611
المنيا	311	2	151	0	473	1	0	0	953	950
اسيوط	407	0	74	1	428	3	0	0	924	920
سوهاج	184	4	46	0	65	0	0	0	333	329
قنا	192	1	36	0	159	0	0	0	410	408
الاقصر	63	1	19	0	36	0	0	0	144	143
أسوان	76	0	7	0	26	0	0	0	176	175
مطروح	21	36	1	0	0	3	19	45	125	41
الوادى الجديد	4	7	1	0	0	0	4	5	21	9
البحر الاحمر	3	3	0	0	1	0	3	0	10	7
شمال سيناء	33	26	9	3	13	1	2	4	91	57
جنوب سيناء	3	0	4	1	11	0	2	0	21	20
الإجمالى	3848	98	785	8	2329	11	842	62	7983	7804

توزيع المدرسين طبقاً للنوع والمؤهل .. مراحل .. تبعيات .. مديريات  
للعام الدراسي 2018 / 2019



جملة الاعدادى - جملة حكومى

المحافظات	مؤهلات ممتازة وعليا تربوية		مؤهلات ممتازة وعليا غير تربوية		مؤهلات فوق متوسطة ومتوسطة غير تربوية		مؤهلات اخرى		اجمالى عدد المدرسين	
	اناث	ذكور	اناث	ذكور	اناث	ذكور	اناث	ذكور	الجملة	اناث
القاهرة	8174	5876	1688	1641	35	149	0	0	17732	9932
الاسكندرية	5457	4045	916	970	26	144	0	0	11706	6473
البحيرة	5532	5986	719	983	88	430	0	0	14051	6422
الغربية	7225	4692	619	754	34	105	0	0	13599	7923
كفر الشيخ	5167	4302	370	516	63	63	0	0	10726	5700
المنوفية	6759	4143	997	576	92	273	0	0	13465	8053
القليوبية	7214	4586	585	647	28	90	0	0	13326	7859
الدقهلية	9084	5616	934	1137	55	147	0	0	17733	10310
دمياط	3417	1686	159	116	45	97	0	0	5870	3777
الشرقية	10339	7734	1080	1248	66	64	0	0	21373	11774
بورسعيد	1455	756	85	42	20	32	0	0	2549	1679
الاسماعيلية	2177	1333	181	177	38	36	0	0	4050	2455
السويس	1127	501	82	111	8	13	0	0	1994	1334
الجيزة	5449	5677	1195	1285	31	66	0	0	13972	6763
الفيوم	3372	3156	301	438	8	33	0	0	7519	3723
بنى سويف	2730	2883	296	398	22	117	0	0	7020	3183
المنيا	5973	6823	690	1243	132	217	0	0	15725	6875
اسيوط	6146	4467	291	258	27	317	0	0	12265	6530
سوهاج	4365	4182	433	481	17	52	0	0	10805	5281
قنا	4139	3739	420	542	12	215	0	0	9600	4619
الأقصر	1418	1173	193	281	4	60	0	0	3312	1647
أسوان	2815	1673	256	226	59	237	0	0	5465	3194
مطروح	353	685	34	48	0	5	0	0	1174	404
الوادى الجديد	1135	817	44	41	64	49	0	0	2432	1371
البحر الاحمر	696	374	59	72	2	8	0	0	1277	767
شمال سيناء	1288	1054	67	93	4	25	0	0	2644	1393
جنوب سيناء	218	316	18	28	1	2	0	0	605	241
الإجمالى	113224	88275	12712	14352	981	3046	0	0	241989	129682

توزيع المدرسين طبقاً للنوع والمؤهل .. مراحل .. تبعيات .. مديريات  
للعام الدراسي 2018 / 2019



جملة الاعدادى - جملة خاص

المحافظات	مؤهلات ممتازة وعليا تربوية		مؤهلات ممتازة وعليا غير تربوية		مؤهلات فوق متوسطة ومتوسطة غير تربوية		مؤهلات اخرى		اجمالى عدد المدرسين	
	اناث	ذكور	اناث	ذكور	اناث	ذكور	اناث	ذكور	الجملة	اناث
القاهرة	1112	1169	1766	1293	144	38	0	0	5526	3024
الاسكندرية	655	512	858	474	72	16	0	0	2589	1586
البحيرة	39	30	33	32	4	1	0	0	139	76
الغربية	117	97	49	49	0	3	0	0	315	166
كفر الشيخ	11	8	8	5	1	0	0	0	33	20
المنوفية	136	137	42	55	5	6	0	0	381	183
القليوبية	229	251	287	220	45	10	0	1	1043	561
الدقهلية	67	75	49	66	6	1	0	0	265	123
دمياط	60	24	15	11	6	0	0	0	116	81
الشرقية	84	116	80	98	4	7	0	0	389	168
بورسعيد	55	40	25	7	0	0	0	0	127	80
الاسماعيلية	16	20	20	8	1	1	0	0	66	37
السويس	69	42	25	13	9	7	0	0	165	103
الجيزة	618	756	1088	993	131	27	4	0	3619	1842
الفيوم	68	74	23	45	5	3	0	0	218	96
بنى سويف	29	39	22	26	6	11	0	0	133	57
المنيا	99	101	67	67	8	3	0	0	345	174
اسيوط	86	68	37	19	5	3	0	1	219	128
سوهاج	72	52	65	39	14	4	1	0	247	152
قنا	6	3	8	6	0	1	0	0	24	14
الاقصر	9	10	12	1	1	0	0	0	33	22
أسوان	13	12	9	7	0	0	0	0	41	22
مطروح	8	7	8	9	1	0	0	0	33	17
البحر الاحمر	32	30	29	14	0	0	0	0	105	61
شمال سيناء	10	5	3	4	1	0	1	0	24	15
جنوب سيناء	2	9	1	8	0	0	0	0	20	3
الإجمالى	3702	3687	4629	3569	469	142	10	1	16215	8811

توزيع المدرسين طبقاً للنوع والمؤهل .. مراحل .. تبعيات .. مديريات  
للعام الدراسي 2018 / 2019



جملة الثانوى العام - جملة حكومى

المحافظات	مؤهلات ممتازة وعليا تربوية		مؤهلات ممتازة وعليا غير تربوية		مؤهلات فوق متوسطة ومتوسطة تربوية		مؤهلات فوق متوسطة ومتوسطة غير تربوية		مؤهلات اخرى		اجمالى عدد المدرسين	
	اناث	ذكور	اناث	ذكور	اناث	ذكور	اناث	ذكور	اناث	ذكور	الجملة	الجملة
القاهرة	4369	4235	1077	1422	27	47	12	54	0	0	11243	5485
الاسكندرية	2342	1934	705	567	24	15	11	32	0	0	5630	3082
البحيرة	1341	2045	178	381	15	37	8	30	0	0	4035	1542
الغربية	2308	2991	247	452	14	36	3	16	0	0	6067	2572
كفر الشيخ	1382	2068	155	335	13	24	5	5	0	0	3987	1555
المنوفية	2077	2464	327	421	25	65	11	37	0	0	5427	2440
القليوبية	2879	2575	340	525	9	31	1	17	0	0	6377	3229
الدقهلية	2478	3072	265	591	26	106	7	27	0	0	6572	2776
دمياط	1457	1003	151	174	65	52	17	21	0	0	2940	1690
الشرقية	3526	3933	455	830	29	103	3	6	0	0	8885	4013
بورسعيد	674	484	66	58	12	11	6	7	0	0	1318	758
الاسماعيلية	615	668	132	146	6	8	2	3	0	0	1580	755
السويس	384	285	39	73	13	7	5	2	0	0	808	441
الجيزة	1883	2988	356	815	30	58	7	20	0	0	6157	2276
الفيوم	599	1024	63	169	4	22	0	3	0	0	1884	666
بنى سويف	787	1333	114	279	29	128	4	27	0	0	2701	934
المنيا	1290	2586	259	635	12	78	21	26	0	0	4907	1582
اسيوط	1314	2209	95	224	6	106	5	53	0	0	4012	1420
سوهاج	758	1962	127	392	18	78	2	5	0	0	3342	905
قنا	659	1670	141	445	10	90	0	23	0	0	3038	810
الاقصر	214	606	33	170	2	27	0	10	0	0	1062	249
أسوان	534	921	82	161	10	19	15	28	0	0	1770	641
مطروح	87	186	13	36	0	5	0	0	0	0	327	100
الوادى الجديد	328	605	16	37	18	22	4	11	0	0	1041	366
البحر الاحمر	249	243	27	43	3	9	0	3	0	0	577	279
شمال سيناء	371	490	21	75	7	10	0	2	0	0	976	399
جنوب سيناء	73	146	8	14	2	1	1	2	0	0	247	84
الإجمالى	34978	44726	5492	9470	429	1195	150	470	0	0	96910	41049

توزيع المدرسين طبقاً للنوع والمؤهل .. مراحل .. تبعيات .. مديريات  
للعام الدراسي 2018 / 2019



جملة الثانوى العام - جملة خاص

المحافظات	مؤهلات ممتازة وعليا تربوية		مؤهلات ممتازة وعليا غير تربوية		مؤهلات فوق متوسطة ومتوسطة غير تربوية		مؤهلات اخرى		اجمالي عدد المدرسين	
	اناث	ذكور	اناث	ذكور	اناث	ذكور	اناث	ذكور	اناث	الجملة
القاهرة	590	812	1098	1070	22	9	0	1	1710	3604
الاسكندرية	292	362	496	385	7	8	0	0	795	1550
البحيرة	17	16	16	18	1	0	0	0	34	68
الغربية	58	61	25	51	0	0	0	0	83	195
كفر الشيخ	6	16	9	10	0	0	0	0	15	41
المنوفية	36	34	10	13	0	0	0	0	46	93
القليوبية	71	117	88	166	3	1	0	0	162	446
الدقهلية	39	54	51	71	3	0	0	0	93	219
دمياط	6	20	1	3	0	0	0	0	7	30
الشرقية	41	97	55	55	2	0	0	0	98	250
بورسعيد	14	27	9	8	1	1	0	0	24	60
الاسماعيلية	13	33	15	16	1	0	0	0	29	78
السويس	49	51	26	15	1	1	0	0	76	143
الجيزة	219	333	453	569	21	3	0	0	693	1599
الفيوم	19	49	11	20	0	0	0	0	30	99
بنى سويف	26	36	13	15	0	1	0	0	39	92
المنيا	21	14	26	17	0	1	0	0	47	79
اسيوط	58	58	31	24	0	3	0	0	89	174
سوهاج	57	84	55	61	1	2	0	0	113	260
قنا	2	8	6	11	0	0	0	0	8	27
الاقصر	0	0	1	0	0	1	0	0	1	2
أسوان	5	11	21	9	0	0	0	0	26	46
مطروح	2	8	0	3	0	0	0	0	2	13
البحر الاحمر	15	21	19	13	0	0	0	0	34	68
شمال سيناء	2	3	1	3	0	0	0	0	3	9
جنوب سيناء	4	7	5	8	0	0	0	0	9	24
الإجمالى	1662	2332	2541	2634	63	31	0	5	4266	9269

توزيع المدرسين طبقاً للنوع والمؤهل .. مراحل .. تبعيات .. مديريات  
للعام الدراسي 2018 / 2019



جملة الثانوى الصناعى - جملة حكومى

المحافظات	مؤهلات ممتازة وعليا تربوية		مؤهلات ممتازة وعليا غير تربوية		مؤهلات فوق متوسطة ومتوسطة غير تربوية		مؤهلات اخرى		اجمالى عدد المدرسين		
	اناث	ذكور	اناث	ذكور	اناث	ذكور	اناث	ذكور	الجملة	اناث	
القاهرة	1512	2204	371	251	523	1516	0	0	8181	3152	5029
الاسكندرية	746	1232	245	97	15	21	0	0	3348	1406	1942
البحيرة	1635	1796	256	193	31	166	0	0	7254	3383	3871
الغربية	1383	1557	198	192	42	81	0	0	5255	2170	3085
كفر الشيخ	759	726	81	87	3	56	0	0	2664	1079	1585
المنوفية	1189	955	192	175	93	204	0	0	4788	2036	2752
القليوبية	1175	1028	213	133	179	379	0	0	4091	1895	2196
الدقهلية	1634	1332	220	256	379	583	0	0	10695	5558	5137
دمياط	669	327	75	27	27	31	0	0	2359	1280	1079
الشرقية	1976	1818	232	241	99	227	0	0	8083	3803	4280
بورسعيد	322	144	48	35	35	150	0	0	1276	659	617
الاسماعيلية	391	303	54	22	9	23	0	0	1336	658	678
السويس	461	154	43	18	27	25	0	0	1448	998	450
الجيزة	549	798	145	87	46	171	0	0	2958	1123	1835
الفيوم	747	656	117	72	72	279	0	0	3634	1697	1937
بنى سويف	837	525	152	125	10	104	0	0	3381	1563	1818
المنيا	1045	676	312	274	375	299	0	0	5028	2533	2495
اسيوط	563	316	64	48	53	201	0	0	2446	895	1551
سوهاج	918	878	167	142	247	378	0	0	6084	2305	3779
قنا	572	491	94	111	30	103	0	0	2512	1062	1450
الأقصر	185	186	42	51	3	31	0	0	1027	434	593
أسوان	569	407	110	66	53	114	0	0	2437	1098	1339
مطروح	39	131	10	19	2	14	0	0	394	97	297
الوادى الجديد	78	121	5	10	33	25	0	0	480	180	300
البحر الاحمر	135	90	22	18	2	17	0	0	548	286	262
شمال سيناء	177	229	11	21	13	35	0	0	1040	360	680
جنوب سيناء	27	47	5	2	8	18	0	0	151	52	99
الإجمالى	20293	19127	3484	2773	2409	5251	0	0	92898	41762	51136

توزيع المدرسين طبقاً للنوع والمؤهل .. مراحل .. تبعيات .. مديريات  
للعام الدراسي 2018 / 2019



جملة الثانوى الصناعى - جملة خاص

المحافظات	مؤهلات ممتازة وعليا تربوية		مؤهلات ممتازة وعليا غير تربوية		مؤهلات فوق متوسطة ومتوسطة تربوية		مؤهلات فوق متوسطة ومتوسطة غير تربوية		مؤهلات اخرى		اجمالى عدد المدرسين		
	اناث	ذكور	اناث	ذكور	اناث	ذكور	اناث	ذكور	اناث	ذكور	الجملة	الجملة	
القاهرة	2	2	1	3	0	0	0	1	0	0	6	3	9
الاسكندرية	1	5	4	7	0	1	0	3	0	0	16	5	21
الدقهلية	8	0	6	0	0	0	2	0	0	0	0	16	16
الإجمالى	11	7	11	10	0	1	2	4	0	0	22	24	46

توزيع المدرسين طبقاً للنوع والمؤهل .. مراحل .. تبعيات .. مديريات  
للعام الدراسي 2018 / 2019



جملة الثانوى الزراعى - جملة حكومى

المحافظات	مؤهلات ممتازة وعليا تربوية		مؤهلات ممتازة وعليا غير تربوية		مؤهلات فوق متوسطة ومتوسطة غير تربوية		مؤهلات اخرى		اجمالى عدد المدرسين		
	اناث	ذكور	اناث	ذكور	اناث	ذكور	اناث	ذكور	الجملة	اناث	ذكور
الاسكندرية	72	66	46	74	0	4	0	5	267	118	149
البحيرة	249	346	116	280	0	11	0	35	1037	365	672
الغربية	275	149	59	119	2	42	0	0	646	336	310
كفر الشيخ	453	407	48	79	0	28	0	6	1021	501	520
المنوفية	155	125	85	158	0	9	0	11	543	240	303
القليوبية	113	102	102	173	2	11	0	30	533	217	316
الدقهلية	288	362	102	218	5	38	3	13	1029	398	631
دمياط	65	52	33	42	0	16	0	7	215	98	117
الشرقية	453	454	147	344	9	31	3	21	1462	612	850
بورسعيد	12	23	0	8	1	2	0	0	46	13	33
الإسماعيلية	166	104	51	97	0	12	1	16	447	218	229
السويس	10	8	7	19	0	1	0	0	45	17	28
الجيزة	79	78	52	73	2	8	0	4	296	133	163
الفيوم	98	123	52	148	0	14	1	9	445	151	294
بنى سويف	147	197	73	108	0	25	0	13	563	220	343
المنيا	227	357	233	410	0	29	0	28	1284	460	824
اسيوط	241	252	102	135	0	38	1	13	782	344	438
سوهاج	102	198	45	115	0	44	0	7	511	147	364
قنا	210	370	104	198	0	37	0	7	926	314	612
الأقصر	41	98	26	96	0	12	0	2	275	67	208
أسوان	83	88	39	58	0	17	1	25	311	123	188
مطروح	11	38	3	7	0	1	0	0	60	14	46
الوادى الجديد	60	167	14	38	1	7	0	3	290	75	215
البحر الاحمر	0	1	0	0	0	0	0	0	1	0	1
شمال سيناء	19	69	8	16	0	5	0	0	117	27	90
جنوب سيناء	6	9	0	5	0	0	0	1	21	6	15
الإجمالى	3635	4243	1547	3018	22	442	10	256	13173	5214	7959



توزيع المدرسين طبقاً للنوع والمؤهل .. مراحل .. تبعيات .. مديريات  
للعام الدراسي 2018 / 2019



جملة الثانوى التجارى - جملة حكومى

المحافظات	مؤهلات ممتازة وعليا تربوية		مؤهلات ممتازة وعليا غير تربوية		مؤهلات فوق متوسطة ومتوسطة غير تربوية		مؤهلات اخرى		اجمالى عدد المدرسين	
	اناث	ذكور	اناث	ذكور	اناث	ذكور	اناث	ذكور	الجملة	اناث
القاهرة	760	374	422	274	0	0	0	0	1182	648
الاسكندرية	432	178	145	94	1	0	0	0	578	272
البحيرة	592	353	163	274	4	0	0	0	760	631
الغربية	1551	575	246	460	0	0	0	0	1798	1035
كفر الشيخ	1184	643	172	341	7	3	8	1	1371	988
المنوفية	1119	499	270	571	1	10	4	11	1394	1091
القليوبية	901	328	353	354	0	0	0	0	1254	682
الدقهلية	1035	578	273	406	5	4	5	6	1318	994
دمياط	449	150	131	121	1	2	3	12	584	285
الشرقية	2914	1359	570	698	7	2	59	14	3550	2073
بورسعيد	610	110	56	51	1	13	0	0	667	174
الاسماعيلية	209	78	126	110	3	5	1	0	339	193
السويس	98	31	74	44	0	0	1	2	173	77
الجيزة	484	352	182	189	13	0	18	6	697	547
الفيوم	498	386	134	273	1	3	3	3	636	665
بنى سويف	616	335	133	174	1	0	6	1	756	510
المنيا	811	513	248	288	1	2	4	9	1064	812
اسيوط	1132	596	90	150	1	17	0	1	1223	764
سوهاج	1528	1096	278	293	0	0	10	8	1816	1397
قنا	615	552	209	266	3	5	6	7	833	830
الاقصر	175	134	61	94	1	0	1	5	238	233
أسوان	277	183	96	86	6	7	2	8	381	284
مطروح	40	61	15	20	0	0	0	0	55	81
الوادى الجديد	51	45	4	5	0	0	2	0	57	50
البحر الاحمر	68	26	18	12	2	0	0	0	88	38
شمال سيناء	128	122	14	47	1	1	2	0	145	170
جنوب سيناء	22	11	1	9	0	0	0	0	23	20
الإجمالى	18299	9668	4484	5704	60	74	137	98	22980	15544

توزيع المدرسين طبقاً للنوع والمؤهل .. مراحل .. تبعيات .. مديريات  
للعام الدراسي 2018 / 2019



جملة الثانوى التجارى - جملة خاص

المحافظات	مؤهلات ممتازة وعليا تربوية		مؤهلات ممتازة وعليا غير تربوية		مؤهلات فوق متوسطة ومتوسطة تربوية		مؤهلات فوق متوسطة ومتوسطة غير تربوية		مؤهلات اخرى		اجمالي عدد المدرسين	
	اناث	ذكور	اناث	ذكور	اناث	ذكور	اناث	ذكور	اناث	ذكور	الجملة	الجملة
القاهرة	11	6	45	32	0	0	1	0	0	0	95	57
المنوفية	3	1	7	6	0	0	0	0	0	0	17	10
الجيزة	1	0	5	2	0	0	0	0	0	0	8	6
سوهاج	0	4	0	2	0	0	0	0	0	0	6	0
الإجمالى	15	11	57	42	0	0	1	0	0	0	126	73

توزيع المدرسين طبقاً للنوع والمؤهل .. مراحل .. تبعيات .. مديريات  
للعام الدراسي 2018 / 2019



جملة ثانوى فندقى - جملة حكومى

المحافظات	مؤهلات ممتازة وعليا تربوية		مؤهلات ممتازة وعليا غير تربوية		مؤهلات فوق متوسطة ومتوسطة غير تربوية		مؤهلات فوق متوسطة ومتوسطة تربوية		مؤهلات اخرى		اجمالى عدد المدرسين	
	اناث	ذكور	اناث	ذكور	اناث	ذكور	اناث	ذكور	اناث	ذكور	الجملة	اناث
القاهرة	93	43	57	21	0	1	0	0	0	0	215	150
الاسكندرية	25	11	8	5	0	2	0	0	0	0	51	33
البحيرة	3	0	2	0	0	0	0	0	0	0	5	5
الغربية	86	21	20	12	0	0	0	0	0	0	139	106
كفر الشيخ	95	39	8	11	0	1	0	0	0	0	154	104
المنوفية	60	16	3	7	0	3	0	1	0	0	90	63
القليوبية	86	23	25	18	0	0	0	0	0	0	152	111
الدقهلية	68	18	12	19	1	0	3	4	0	0	125	84
دمياط	31	6	3	4	0	0	1	2	0	0	47	35
الشرقية	35	11	12	10	1	0	0	0	0	0	69	48
بورسعيد	48	18	4	7	0	1	0	0	0	0	78	52
الاسماعيلية	28	5	12	10	0	0	0	1	0	0	56	40
السويس	37	6	6	7	0	0	0	0	0	0	56	43
الجيزة	72	38	45	17	2	0	1	2	0	0	177	120
الفيوم	22	31	5	9	0	0	0	0	0	0	67	27
بنى سويف	29	17	7	2	0	0	0	1	0	0	56	36
المنيا	102	45	30	18	0	0	0	0	0	0	195	132
اسيوط	19	10	1	1	0	0	0	0	0	0	31	20
سوهاج	56	49	7	22	0	0	0	1	0	0	135	63
قنا	9	13	5	7	0	0	0	0	0	0	34	14
الاقصر	34	33	7	11	1	0	0	0	0	0	86	42
أسوان	65	23	21	9	2	4	3	6	0	0	133	91
مطروح	15	3	1	1	0	0	0	0	0	0	20	16
البحر الاحمر	29	21	2	8	0	0	0	0	0	0	60	31
شمال سيناء	24	15	2	6	0	1	0	1	0	0	49	26
جنوب سيناء	4	7	0	2	1	0	0	0	0	0	14	5
الإجمالى	1175	522	305	244	10	19	7	12	0	0	2294	1497

توزيع المدرسين طبقاً للنوع والمؤهل .. مراحل .. تبعيات .. مديريات  
للعام الدراسي 2018 / 2019



جملة ثانوى فندقى - جملة خاص

المحافظات	مؤهلات ممتازة وعليا تربوية		مؤهلات ممتازة وعليا غير تربوية		مؤهلات فوق متوسطة ومتوسطة تربوية		مؤهلات فوق متوسطة ومتوسطة غير تربوية		مؤهلات اخرى		اجمالي عدد المدرسين	
	اناث	ذكور	اناث	ذكور	اناث	ذكور	اناث	ذكور	اناث	ذكور	الجملة	الجملة
القاهرة	8	14	41	55	3	3	0	0	0	0	124	124
الاسكندرية	6	6	9	34	1	5	0	0	1	0	62	62
الغربية	10	14	23	16	0	4	0	0	0	0	67	67
القليوبية	19	19	55	70	3	11	0	0	0	0	177	177
الجيزة	2	17	42	100	5	16	0	0	0	0	182	182
بنى سويف	2	3	1	4	0	2	0	0	0	0	12	12
البحر الاحمر	0	1	2	3	0	2	0	0	0	0	8	8
الإجمالى	47	74	173	282	12	43	0	0	1	0	632	632

توزيع المدرسين طبقاً للنوع والمؤهل .. مراحل .. تبعيات .. مديريات  
للعام الدراسي 2018 / 2019



جملة التربية الخاصة - جملة حكومي

المحافظات	مؤهلات ممتازة وعليا تربوية		مؤهلات ممتازة وعليا غير تربوية		مؤهلات فوق متوسطة ومتوسطة غير تربوية		مؤهلات اخرى		اجمالي عدد المدرسين		
	اناث	ذكور	اناث	ذكور	اناث	ذكور	اناث	ذكور	الجملة	اناث	ذكور
القاهرة	516	144	65	28	69	55	0	0	1210	904	306
الاسكندرية	248	43	24	11	6	15	0	0	461	365	96
البحيرة	133	98	1	4	8	13	0	0	393	236	157
الغربية	190	127	8	3	5	2	0	0	432	263	169
كفر الشيخ	186	120	5	2	0	0	0	0	438	262	176
المنوفية	180	104	4	2	8	6	0	0	478	291	187
القليوبية	165	99	9	3	8	13	0	0	499	300	199
الدقهلية	161	90	7	5	4	9	0	0	567	366	201
دمياط	63	46	6	0	5	1	0	0	219	129	90
الشرقية	222	129	19	16	7	9	0	0	611	366	245
بورسعيد	64	25	1	2	1	0	0	0	149	100	49
الاسماعيلية	74	21	8	3	1	4	0	0	184	132	52
السويس	71	16	1	1	1	2	0	0	141	118	23
الجيزة	221	110	17	15	22	12	0	0	606	407	199
الفيوم	64	48	3	3	0	4	0	0	182	87	95
بنى سويف	132	85	8	8	3	7	0	0	433	255	178
المنيا	175	137	5	10	4	11	0	0	479	260	219
اسيوط	154	121	3	2	3	11	0	0	385	193	192
سوهاج	109	167	4	5	7	3	0	0	441	172	269
قنا	80	122	4	4	4	9	0	0	332	125	207
الاقصر	22	42	2	4	0	6	0	0	142	45	97
أسوان	109	99	7	3	2	13	0	0	359	169	190
مطروح	20	12	1	2	0	0	0	0	74	43	31
الوادى الجديد	19	38	2	0	1	1	0	0	120	47	73
البحر الاحمر	56	24	4	1	2	0	0	0	116	78	38
شمال سيناء	40	49	1	2	1	6	0	0	178	68	110
جنوب سيناء	11	13	0	0	1	0	0	0	31	15	16
الإجمالى	3485	2129	219	139	173	212	0	0	9660	5796	3864

توزيع المدرسين طبقاً للنوع والمؤهل .. مراحل .. تبعيات .. مديريات  
للعام الدراسي 2018 / 2019



جملة التربية الخاصة - جملة خاص

المحافظات	مؤهلات ممتازة وعليا تربوية		مؤهلات ممتازة وعليا غير تربوية		مؤهلات فوق متوسطة ومتوسطة غير تربوية		مؤهلات اخرى		اجمالي عدد المدرسين		
	اناث	ذكور	اناث	ذكور	اناث	ذكور	اناث	ذكور	الجملة	الجملة	
القاهرة	11	3	21	3	6	1	0	0	38	7	45
القليوبية	1	1	1	0	0	0	0	0	2	1	3
الشرقية	0	0	2	1	0	0	0	0	2	1	3
الجيزة	2	0	14	7	4	1	0	0	20	8	28
الإجمالي	14	4	38	11	10	2	0	0	62	17	79

جملة المدرسين طبقاً للنوع والمؤهل موزعة مديريات  
للعام الدراسي 2018 / 2019



جملة حكومي

إجمالي عدد المدرسين			مؤهلات اخرى		مؤهلات فوق متوسطة ومتوسطة غير تربوية		مؤهلات فوق متوسطة ومتوسطة تربوية		مؤهلات ممتازة وعليا غير تربوية		مؤهلات ممتازة وعليا تربوية		المحافظات
الجملة	اناث	ذكور	اناث	ذكور	اناث	ذكور	اناث	ذكور	اناث	ذكور	اناث	ذكور	
66976	39126	27850	0	0	849	2028	6963	4176	4684	4297	26630	17349	القاهرة
38951	23679	15272	0	0	320	478	3677	1912	2478	2123	17204	10759	الاسكندرية
54311	29183	25128	0	0	941	2496	6370	4718	1795	2338	20077	15576	البحيرة
50122	29270	20852	0	0	351	783	3234	2883	1785	2231	23900	14955	الغربية
39687	23516	16171	0	0	229	245	3776	2486	1243	1567	18268	11873	كفر الشيخ
50458	30937	19521	0	0	495	1000	6304	4409	2496	2285	21642	11827	المنوفية
53207	33122	20085	0	0	465	773	6937	4169	2142	2166	23578	12977	القليوبية
68838	41802	27036	0	0	1186	1398	14435	8073	2046	2804	24135	14761	الدقهلية
23533	15782	7751	0	0	220	272	4014	2291	646	521	10902	4667	دمياط
83585	49619	33966	0	0	1165	773	8816	7212	3217	3831	36421	22150	الشرقية
11538	7995	3543	0	0	125	233	1204	646	303	218	6363	2446	بورسعيد
15713	10630	5083	0	0	137	133	2165	1011	708	618	7620	3321	الاسماعيلية
8749	6617	2132	0	0	62	54	1858	514	288	281	4409	1283	السويس
49184	27143	22041	0	0	320	481	5881	3791	2855	2910	18087	14859	الجيزة
29521	15512	14009	0	0	278	566	3351	4028	933	1280	10950	8135	الفيوم
30135	15793	14342	0	0	260	563	2793	3410	1131	1370	11609	8999	بنى سويف
60875	32031	28844	0	0	1346	1024	3786	4733	2560	3380	24339	19707	المنيا
44556	25364	19192	0	0	646	912	2994	4662	1119	1083	20605	12535	اسيوط
50053	25831	24222	0	0	493	633	5208	8029	1477	1787	18653	13773	سوهاج
39029	19267	19762	0	0	318	793	2615	4012	1307	1896	15027	13061	قنا
13816	7058	6758	0	0	68	245	1536	1845	490	833	4964	3835	الاقصر
21173	12262	8911	0	0	368	784	2077	2147	840	750	8977	5230	أسوان
5279	2362	2917	0	0	6	38	537	638	102	160	1717	2081	مطروح
9233	5061	4172	0	0	291	178	1234	1036	107	158	3429	2800	الوادى الجديد
5067	3272	1795	0	0	17	36	532	402	187	192	2536	1165	البحر الاحمر
9563	4760	4803	0	0	51	103	893	1195	198	417	3618	3088	شمال سيناء
2190	1052	1138	0	0	25	26	119	147	64	106	844	859	جنوب سيناء
935342	538046	397296	0	0	11032	17048	103309	84575	37201	41602	386504	254071	الإجمالي

جملة المدرسين طبقاً للنوع والمؤهل موزعة مديريات  
للعام الدراسي 2018 / 2019



جملة خاص

المحافظات	مؤهلات ممتازة وعليا تربوية		مؤهلات ممتازة وعليا غير تربوية		مؤهلات فوق متوسطة ومتوسطة تربوية		مؤهلات فوق متوسطة ومتوسطة غير تربوية		مؤهلات اخرى		إجمالي عدد المدرسين	
	اناث	ذكور	اناث	ذكور	اناث	ذكور	اناث	ذكور	اناث	ذكور	الجملة	اناث
القاهرة	7987	3140	13411	3507	61	19	934	106	4	1	29170	22397
الاسكندرية	4965	1481	5364	1294	18	10	319	49	3	0	13503	10669
البحيرة	735	169	418	120	1	2	70	4	0	0	1519	1224
الغربية	1227	397	654	230	2	0	45	20	1	0	2576	1929
كفر الشيخ	91	41	67	23	0	0	1	0	0	0	223	159
المنوفية	960	401	302	195	0	0	34	15	8	0	1915	1304
القليوبية	1830	648	2255	667	1	6	227	33	0	1	5668	4313
الدقهلية	939	337	614	278	4	1	90	9	0	1	2273	1647
دمياط	470	126	142	39	1	1	34	4	0	0	817	647
الشرقية	911	395	703	260	3	0	58	15	2	1	2348	1677
بورسعيد	387	122	183	25	0	0	6	1	0	0	724	576
الاسماعيلية	302	98	167	37	2	0	34	1	0	0	641	505
السويس	583	140	203	45	1	1	58	15	0	0	1046	845
الجيزة	4159	1773	8379	2406	34	12	683	86	5	1	17538	13260
الفيوم	628	243	410	142	3	3	91	13	0	0	1533	1132
بنى سويف	523	212	299	126	3	4	71	27	1	0	1266	897
المنيا	1204	275	830	205	5	2	151	22	1	0	2695	2191
اسيوط	981	243	409	91	1	1	96	10	0	0	1832	1487
سوهاج	807	252	674	165	5	1	162	27	0	0	2093	1648
قنا	105	28	126	31	3	0	32	8	0	0	333	266
الاقصر	87	24	104	22	2	0	15	6	0	0	260	208
أسوان	124	36	154	26	1	0	10	1	0	0	352	289
مطروح	109	33	43	24	2	0	12	2	0	0	225	166
البحر الاحمر	255	85	225	48	1	1	13	2	0	0	630	494
شمال سيناء	41	17	19	10	4	0	6	1	0	0	98	70
جنوب سيناء	20	23	41	23	0	0	0	0	0	0	107	61
الإجمالي	30430	10739	36196	10039	158	64	3252	477	25	5	91385	70061



جملة المدرسين طبقاً للنوع والمؤهل والتبعية موزعة على المراحل  
للعام الدراسي 2018 / 2019



جملة حكومي

اجمالي عدد المدرسين			مؤهلات اخرى		مؤهلات فوق متوسطة ومتوسطة غير تربوية		مؤهلات فوق متوسطة ومتوسطة تربوية		مؤهلات ممتازة وعليا غير تربوية		مؤهلات ممتازة وعليا تربوية		المرحلة
الجملة	اناث	ذكور	اناث	ذكور	اناث	ذكور	اناث	ذكور	اناث	ذكور	اناث	ذكور	
38911	38886	25	0	0	15	0	175	4	408	2	38288	19	ماقبل الابتدائي
393000	243376	149624	0	0	4898	7716	81434	50752	7765	5892	149279	85264	الابتدائي
7983	7804	179	0	0	2329	11	842	62	785	8	3848	98	جملة التعليم المجتمعي
241989	129682	112307	0	0	981	3046	2765	6634	12712	14352	113224	88275	جملة الاعدادي
96910	41049	55861	0	0	150	470	429	1195	5492	9470	34978	44726	جملة الثانوي العام
92898	41762	51136	0	0	2409	5251	15576	23985	3484	2773	20293	19127	جملة الثانوي الصناعي
13173	5214	7959	0	0	10	256	22	442	1547	3018	3635	4243	جملة الثانوي الزراعي
38524	22980	15544	0	0	60	74	137	98	4484	5704	18299	9668	جملة الثانوي التجاري
2294	1497	797	0	0	7	12	10	19	305	244	1175	522	جملة ثانوي فندقى
9660	5796	3864	0	0	173	212	1919	1384	219	139	3485	2129	جملة التربية الخاصة
935342	538046	397296	0	0	11032	17048	103309	84575	37201	41602	386504	254071	الإجمالي

جملة المدرسين طبقاً للنوع والمؤهل والتبعية موزعة على المراحل  
للعام الدراسي 2018 / 2019



جملة خاص

اجمالي عدد المدرسين			مؤهلات اخرى		مؤهلات فوق متوسطة ومتوسطة غير تربوية		مؤهلات فوق متوسطة ومتوسطة تربوية		مؤهلات ممتازة وعليا غير تربوية		مؤهلات ممتازة وعليا تربوية		المرحلة
الجملة	اناث	ذكور	اناث	ذكور	اناث	ذكور	اناث	ذكور	اناث	ذكور	اناث	ذكور	
17699	17520	179	11	1	753	7	26	1	8557	56	8173	114	ماقبل الابتدائي
47319	39072	8247	12	2	1942	248	122	52	20190	3435	16806	4510	الابتدائي
16215	8811	7404	1	1	469	142	10	5	4629	3569	3702	3687	جملة الاعدادي
9269	4266	5003	0	1	63	31	0	5	2541	2634	1662	2332	جملة الثانوي العام
46	24	22	0	0	2	4	0	1	11	10	11	7	جملة الثانوي الصناعي
126	73	53	0	0	1	0	0	0	57	42	15	11	جملة الثانوي التجاري
632	233	399	1	0	12	43	0	0	173	282	47	74	جملة ثانوي فندقي
79	62	17	0	0	10	2	0	0	38	11	14	4	جملة التربية الخاصة
91385	70061	21324	25	5	3252	477	158	64	36196	10039	30430	10739	الإجمالي

توزيع المدرسن طبقاً للنوع والمؤهل .. مراحل - مديريات  
للعام الدراسي 2018 / 2019  
ماقبل الابتدائي



المحافظة	مؤهلات ممتازة وعليا تربوية		مؤهلات ممتازة وعليا غير تربوية		مؤهلات فوق متوسطة ومتوسطة غير تربوية		مؤهلات اخرى		اجمالي عدد المدرسين		
	اناث	ذكور	اناث	ذكور	اناث	ذكور	اناث	ذكور	الجملة	اناث	ذكور
القاهرة	4688	60	3181	20	258	3	1	0	8244	8161	83
الاسكندرية	2522	17	1293	13	50	1	1	0	3902	3871	31
البحيرة	3090	1	101	0	11	0	0	0	3203	3202	1
الغربية	2737	1	118	1	8	0	0	0	2868	2866	2
كفر الشيخ	2000	0	31	0	1	0	0	0	2034	2034	0
المنوفية	2952	1	68	0	10	0	7	0	3039	3038	1
القليوبية	2601	5	617	0	44	0	0	0	3271	3266	5
الدقهلية	2527	4	161	1	19	0	0	0	2718	2712	6
دمياط	1404	0	40	0	8	0	0	0	1482	1482	0
الشرقية	2521	1	205	1	25	0	0	0	2762	2760	2
بورسعيد	506	0	55	0	1	0	0	0	562	562	0
الاسماعيلية	1022	3	61	0	6	0	0	0	1092	1089	3
السويس	543	0	73	0	21	0	0	0	638	638	0
الجيزة	2852	29	1998	16	156	1	1	1	5062	5014	48
الفيوم	1402	1	166	0	17	0	0	0	1586	1585	1
بنى سويف	2020	0	71	0	12	0	0	0	2142	2140	2
المنيا	2387	3	169	1	34	0	1	0	2595	2591	4
اسيوط	2343	1	88	0	19	0	0	0	2451	2450	1
سوهاج	2280	4	202	4	42	2	0	0	2537	2526	11
قنا	1338	0	40	0	14	0	0	0	1394	1394	0
الاقصر	626	0	31	0	0	0	0	0	660	660	0
أسوان	828	0	85	0	3	0	0	0	924	924	0
مطروح	170	0	16	0	4	0	0	0	200	200	0
الوادى الجديد	441	0	0	0	0	0	0	0	453	453	0
البحر الاحمر	391	1	72	0	3	0	0	0	469	468	1
شمال سيناء	150	0	9	0	2	0	0	0	186	186	0
جنوب سيناء	120	1	14	1	0	0	0	0	136	134	2
الإجمالى	46461	133	8965	58	768	7	11	1	56610	56406	204

توزيع المدرسن طبقاً للنوع والمؤهل .. مراحل - مديريات  
للعام الدراسي 2018 / 2019  
الابتدائي



المحافظة	مؤهلات ممتازة وعليا تربوية		مؤهلات ممتازة وعليا غير تربوية		مؤهلات فوق متوسطة ومتوسطة غير تربوية		مؤهلات فوق متوسطة ومتوسطة تربوية		مؤهلات اخرى		اجمالي عدد المدرسين		
	اناث	ذكور	اناث	ذكور	اناث	ذكور	اناث	ذكور	اناث	ذكور	الجملة	اناث	ذكور
القاهرة	12693	5542	8255	1690	5921	2871	694	302	3	0	37971	27566	10405
الاسكندرية	9285	3825	3080	686	3065	1206	428	275	1	0	21851	15859	5992
البحيرة	7824	5074	581	293	4699	2680	501	1825	0	0	23477	13605	9872
الغربية	9087	5067	814	352	2488	1388	287	592	1	0	20076	12677	7399
كفر الشيخ	6952	3584	384	204	3336	1518	36	111	0	0	16125	10708	5417
المنوفية	7905	3749	778	496	5378	2410	309	465	1	0	21491	14371	7120
القليوبية	9911	4490	1717	524	6373	3249	378	255	0	0	26897	18379	8518
الدقهلية	7525	3896	537	311	10454	4332	783	623	0	1	28462	19299	9163
دمياط	3723	1477	173	62	3160	1279	143	117	0	0	10134	7199	2935
الشرقية	14692	6892	1018	549	6796	4425	640	452	2	1	35467	23148	12319
بورسعيد	2968	941	134	25	767	283	58	30	0	0	5206	3927	1279
الاسماعيلية	3087	851	213	66	1828	587	104	46	0	0	6782	5232	1550
السويس	2129	329	115	25	1189	212	48	19	0	0	4066	3481	585
الجيزة	9713	5454	5566	1147	5190	2704	526	246	3	0	30549	20998	9551
الفيوم	4409	2830	410	245	2501	2853	187	245	0	0	13680	7507	6173
بنى سويف	4344	3757	470	357	1888	1675	190	308	1	0	12990	6893	6097
المنيا	13102	8725	1200	622	2803	2745	449	458	0	0	30104	17554	12550
اسيوط	9123	4680	652	312	2664	2780	200	301	0	0	20712	12639	8073
سوهاج	9031	5345	722	396	3657	4614	260	207	0	0	24232	13670	10562
قنا	7310	6120	366	337	2128	2575	128	438	0	0	19402	9932	9470
الأقصر	2264	1576	167	147	1249	1280	38	141	0	0	6862	3718	3144
أسوان	3727	1849	261	151	1509	1134	210	357	0	0	9198	5707	3491
مطروح	1060	947	43	39	425	405	11	18	0	0	2948	1539	1409
الوادى الجديد	1313	1000	21	27	980	670	189	89	0	0	4289	2503	1786
البحر الاحمر	1117	415	158	56	372	188	18	8	0	0	2332	1665	667
شمال سيناء	1417	1043	71	157	641	648	22	33	0	0	4032	2151	1881
جنوب سيناء	374	316	49	51	95	93	3	3	0	0	984	521	463
الإجمالى	166085	89774	27955	9327	81556	50804	6840	7964	12	2	440319	282448	157871

توزيع المدرسن طبقاً للنوع والمؤهل .. مراحل - مديريات  
للعام الدراسي 2018 / 2019  
جملة التعليم المجتمعي



المحافظة	مؤهلات ممتازة وعليا تربوية		مؤهلات ممتازة وعليا غير تربوية		مؤهلات فوق متوسطة ومتوسطة غير تربوية		مؤهلات اخرى		اجمالي عدد المدرسين	
	اناث	ذكور	اناث	ذكور	اناث	ذكور	اناث	ذكور	اناث	الجملة
القاهرة	78	5	7	1	16	2	6	2	107	117
الاسكندرية	86	4	13	0	22	0	39	2	160	166
البحيرة	357	0	47	0	355	0	18	0	777	777
الغربية	100	0	13	0	17	0	76	0	206	206
كفر الشيخ	164	1	39	0	114	1	9	0	326	328
المنوفية	31	0	15	0	0	0	30	0	76	76
القليوبية	43	1	5	0	3	0	72	0	123	124
الدقهلية	160	1	43	1	9	0	184	0	396	398
دمياط	28	2	1	0	2	0	36	0	67	69
الشرقية	529	1	45	0	366	0	14	1	954	956
بورسعيد	22	0	3	0	8	0	17	0	50	50
الاسماعيلية	124	0	2	0	5	0	20	0	151	151
السويس	14	0	0	0	0	0	26	1	40	41
الجيزة	102	2	76	1	39	0	45	0	262	265
الفيوم	280	0	58	0	78	0	23	0	439	439
بنى سويف	433	1	70	0	83	0	25	0	611	612
المنيا	311	2	151	0	473	1	15	0	950	953
اسيوط	407	0	74	1	428	3	11	0	920	924
سوهاج	184	4	46	0	65	0	34	0	329	333
قنا	192	1	36	0	159	0	21	1	408	410
الاقصر	63	1	19	0	36	0	25	0	143	144
أسوان	76	0	7	0	26	0	66	1	175	176
مطروح	21	36	1	0	0	3	19	45	41	125
الوادى الجديد	4	7	1	0	0	0	4	5	9	21
البحر الاحمر	3	3	0	0	1	0	3	0	7	10
شمال سيناء	33	26	9	3	13	1	2	4	57	91
جنوب سيناء	3	0	4	1	11	0	2	0	20	21
الإجمالى	3848	98	785	8	2329	11	842	62	7804	7983

توزيع المدرسن طبقاً للنوع والمؤهل .. مراحل - مديريات  
للعام الدراسي 2018 / 2019  
جملة الاعدادى



المحافظة	مؤهلات ممتازة وعليا تربوية		مؤهلات ممتازة وعليا غير تربوية		مؤهلات فوق متوسطة ومتوسطة تربوية		مؤهلات فوق متوسطة ومتوسطة غير تربوية		مؤهلات اخرى		اجمالى عدد المدرسين	
	اناث	ذكور	اناث	ذكور	اناث	ذكور	اناث	ذكور	اناث	ذكور	اناث	الجملة
القاهرة	9286	7045	3454	2934	37	136	179	187	0	0	12956	23258
الاسكندرية	6112	4557	1774	1444	75	75	98	160	0	0	8059	14295
البحيرة	5571	6016	752	1015	83	230	92	431	0	0	6498	14190
الغربية	7342	4789	668	803	45	125	34	108	0	0	8089	13914
كفر الشيخ	5178	4310	378	521	100	145	64	63	0	0	5720	10759
المنوفية	6895	4280	1039	631	205	420	97	279	0	0	8236	13846
القليوبية	7443	4837	872	867	32	144	73	100	0	1	8420	14369
الدقهلية	9151	5691	983	1203	238	523	61	148	0	0	10433	17998
دمياط	3477	1710	174	127	156	194	51	97	0	0	3858	5986
الشرقية	10423	7850	1160	1346	289	553	70	71	0	0	11942	21762
بورسعيد	1510	796	110	49	119	40	20	32	0	0	1759	2676
الاسماعيلية	2193	1353	201	185	59	49	39	37	0	0	2492	4116
السويس	1196	543	107	124	117	35	17	20	0	0	1437	2159
الجيزة	6067	6433	2283	2278	92	182	162	93	1	0	8605	17591
الفيوم	3440	3230	324	483	42	169	13	36	0	0	3819	7737
بنى سويف	2759	2922	318	424	135	439	28	128	0	0	3240	7153
المنيا	6072	6924	757	1310	80	567	140	220	0	0	7049	16070
اسيوط	6232	4535	328	277	66	694	32	320	0	0	6658	12484
سوهاج	4437	4234	498	520	467	809	31	56	0	0	5433	11052
قنا	4145	3742	428	548	48	485	12	216	0	0	4633	9624
الاقصر	1427	1183	205	282	32	151	5	60	0	0	1669	3345
أسوان	2828	1685	265	233	64	135	59	237	0	0	3216	5506
مطروح	361	692	42	57	17	32	1	5	0	0	421	1207
الوادى الجديد	1135	817	44	41	128	154	64	49	0	0	1371	2432
البحر الاحمر	728	404	88	86	10	56	2	8	0	0	828	1382
شمال سيناء	1298	1059	70	97	35	79	5	25	0	0	1408	2668
جنوب سيناء	220	325	19	36	4	18	1	2	0	0	244	625
الإجمالى	116926	91962	17341	17921	2775	6639	1450	3188	1	1	138493	258204

توزيع المدرسن طبقاً للنوع والمؤهل .. مراحل - مديريات  
للعام الدراسي 2018 / 2019  
جملة الثانوى العام



المحافظة	مؤهلات ممتازة وعليا تربوية		مؤهلات ممتازة وعليا غير تربوية		مؤهلات فوق متوسطة ومتوسطة غير تربوية		مؤهلات اخرى		اجمالى عدد المدرسين		
	اناث	ذكور	اناث	ذكور	اناث	ذكور	اناث	ذكور	الجملة	اناث	ذكور
القاهرة	4959	5047	2175	2492	27	49	0	1	14847	7195	7652
الاسكندرية	2634	2296	1201	952	24	15	0	0	7180	3877	3303
البحيرة	1358	2061	194	399	15	37	0	0	4103	1576	2527
الغربية	2366	3052	272	503	14	36	0	0	6262	2655	3607
كفر الشيخ	1388	2084	164	345	13	24	0	0	4028	1570	2458
المنوفية	2113	2498	337	434	25	65	0	0	5520	2486	3034
القليوبية	2950	2692	428	691	9	31	0	0	6823	3391	3432
الدقهلية	2517	3126	316	662	26	107	0	0	6791	2869	3922
دمياط	1463	1023	152	177	65	52	0	0	2970	1697	1273
الشرقية	3567	4030	510	885	29	103	0	0	9135	4111	5024
بورسعيد	688	511	75	66	12	11	0	0	1378	782	596
الاسماعيلية	628	701	147	162	6	8	0	0	1658	784	874
السويس	433	336	65	88	13	7	0	0	951	517	434
الجيزة	2102	3321	809	1384	30	59	0	0	7756	2969	4787
الفيوم	618	1073	74	189	4	22	0	0	1983	696	1287
بنى سويف	813	1369	127	294	29	129	0	0	2793	973	1820
المنيا	1311	2600	285	652	12	78	0	0	4986	1629	3357
اسيوط	1372	2267	126	248	6	106	0	0	4186	1509	2677
سوهاج	815	2046	182	453	18	78	0	0	3602	1018	2584
قنا	661	1678	147	456	10	90	0	0	3065	818	2247
الأقصر	214	606	34	170	2	27	0	0	1064	250	814
أسوان	539	932	103	170	10	19	0	0	1816	667	1149
مطروح	89	194	13	39	0	5	0	0	340	102	238
الوادى الجديد	328	605	16	37	18	22	0	0	1041	366	675
البحر الاحمر	264	264	46	56	3	9	0	0	645	313	332
شمال سيناء	373	493	22	78	7	10	0	0	985	402	583
جنوب سيناء	77	153	13	22	2	1	0	0	271	93	178
الإجمالى	36640	47058	8033	12104	429	1200	0	1	106179	45315	60864

توزيع المدرسن طبقاً للنوع والمؤهل .. مراحل - مديريات  
للعام الدراسي 2018 / 2019  
جملة الثانوى الصناعى



المحافظة	مؤهلات ممتازة وعليا تربوية		مؤهلات ممتازة وعليا غير تربوية		مؤهلات فوق متوسطة ومتوسطة غير تربوية		مؤهلات اخرى		اجمالى عدد المدرسين		
	اناث	ذكور	اناث	ذكور	اناث	ذكور	اناث	ذكور	الجملة	اناث	ذكور
القاهرة	1514	2206	372	254	746	1058	0	0	8190	3155	5035
الاسكندرية	747	1237	249	104	400	593	0	0	3369	1411	1958
البحيرة	1635	1796	256	193	1461	1716	0	0	7254	3383	3871
الغربية	1383	1557	198	192	547	1255	0	0	5255	2170	3085
كفر الشيخ	759	726	81	87	236	716	0	0	2664	1079	1585
المنوفية	1189	955	192	175	562	1418	0	0	4788	2036	2752
القليوبية	1175	1028	213	133	328	656	0	0	4091	1895	2196
الدقهلية	1642	1332	226	256	3325	2966	0	0	10711	5574	5137
دمياط	669	327	75	27	509	694	0	0	2359	1280	1079
الشرقية	1976	1818	232	241	1496	1994	0	0	8083	3803	4280
بورسعيد	322	144	48	35	254	288	0	0	1276	659	617
الاسماعيلية	391	303	54	22	204	330	0	0	1336	658	678
السويس	461	154	43	18	467	253	0	0	1448	998	450
الجيزة	549	798	145	87	383	779	0	0	2958	1123	1835
الفيوم	747	656	117	72	761	930	0	0	3634	1697	1937
بنى سويف	837	525	152	125	564	1064	0	0	3381	1563	1818
المنيا	1045	676	312	274	801	1246	0	0	5028	2533	2495
اسيوط	563	316	64	48	215	986	0	0	2446	895	1551
سوهاج	918	878	167	142	973	2381	0	0	6084	2305	3779
قنا	572	491	94	111	366	745	0	0	2512	1062	1450
الأقصر	185	186	42	51	204	325	0	0	1027	434	593
أسوان	569	407	110	66	366	752	0	0	2437	1098	1339
مطروح	39	131	10	19	46	133	0	0	394	97	297
الوادى الجديد	78	121	5	10	64	144	0	0	480	180	300
البحر الاحمر	135	90	22	18	127	137	0	0	548	286	262
شمال سيناء	177	229	11	21	159	395	0	0	1040	360	680
جنوب سيناء	27	47	5	2	12	32	0	0	151	52	99
الإجمالى	20304	19134	3495	2783	15576	23986	0	0	92944	41786	51158



توزيع المدرسن طبقاً للنوع والمؤهل .. مراحل - مديريات  
للعام الدراسي 2018 / 2019  
جملة الثانوى الزراعى



المحافظة	مؤهلات ممتازة وعليا تربوية		مؤهلات ممتازة وعليا غير تربوية		مؤهلات فوق متوسطة ومتوسطة غير تربوية		مؤهلات اخرى		اجمالى عدد المدرسين		
	اناث	ذكور	اناث	ذكور	اناث	ذكور	اناث	ذكور	الجملة	اناث	ذكور
الاسكندرية	72	66	46	74	0	5	0	0	267	118	149
البحيرة	249	346	116	280	0	35	0	0	1037	365	672
الغربية	275	149	59	119	0	0	2	0	646	336	310
كفر الشيخ	453	407	48	79	0	6	0	0	1021	501	520
المنوفية	155	125	85	158	0	11	0	0	543	240	303
القليوبية	113	102	102	173	0	30	2	0	533	217	316
الدقهلية	288	362	102	218	3	13	5	0	1029	398	631
دمياط	65	52	33	42	0	7	0	0	215	98	117
الشرقية	453	454	147	344	3	21	9	0	1462	612	850
بورسعيد	12	23	0	8	0	0	1	0	46	13	33
الاسماعيلية	166	104	51	97	1	16	0	0	447	218	229
السويس	10	8	7	19	0	0	0	0	45	17	28
الجيزة	79	78	52	73	0	4	2	0	296	133	163
الفيوم	98	123	52	148	1	9	0	0	445	151	294
بنى سويف	147	197	73	108	0	13	0	0	563	220	343
المنيا	227	357	233	410	0	28	0	0	1284	460	824
اسيوط	241	252	102	135	1	13	0	0	782	344	438
سوهاج	102	198	45	115	0	7	0	0	511	147	364
قتنا	210	370	104	198	0	7	0	0	926	314	612
الاقصر	41	98	26	96	0	2	0	0	275	67	208
أسوان	83	88	39	58	1	25	0	0	311	123	188
مطروح	11	38	3	7	0	0	0	0	60	14	46
الوادى الجديد	60	167	14	38	0	3	1	0	290	75	215
البحر الاحمر	0	1	0	0	0	0	0	0	1	0	1
شمال سيناء	19	69	8	16	0	0	0	0	117	27	90
جنوب سيناء	6	9	0	5	0	1	0	0	21	6	15
الإجمالى	3635	4243	1547	3018	22	442	22	0	13173	5214	7959

توزيع المدرسن طبقاً للنوع والمؤهل .. مراحل - مديريات  
للعام الدراسي 2018 / 2019  
جملة الثانوى التجارى



المحافظة	مؤهلات ممتازة وعليا تربوية		مؤهلات ممتازة وعليا غير تربوية		مؤهلات فوق متوسطة ومتوسطة تربوية		مؤهلات فوق متوسطة ومتوسطة غير تربوية		مؤهلات اخرى		اجمالى عدد المدرسين	
	اناث	ذكور	اناث	ذكور	اناث	ذكور	اناث	ذكور	اناث	ذكور	اناث	الجملة
القاهرة	771	380	467	306	0	0	1	0	0	0	1239	1925
الاسكندرية	432	178	145	94	0	0	1	0	0	0	578	850
البحيرة	592	353	163	274	1	4	4	0	0	0	760	1391
الغربية	1551	575	246	460	1	0	0	0	0	0	1798	2833
كفر الشيخ	1184	643	172	341	8	1	7	3	0	0	1371	2359
المنوفية	1122	500	277	577	4	11	1	10	0	0	1404	2502
القليوبية	901	328	353	354	0	0	0	0	0	0	1254	1936
الدقهلية	1035	578	273	406	5	6	5	4	0	0	1318	2312
دمياط	449	150	131	121	3	12	1	2	0	0	584	869
الشرقية	2914	1359	570	698	59	14	7	2	0	0	3550	5623
بورسعيد	610	110	56	51	0	0	1	13	0	0	667	841
الاسماعيلية	209	78	126	110	1	0	3	5	0	0	339	532
السويس	98	31	74	44	1	2	0	0	0	0	173	250
الجيزة	485	352	187	191	18	6	13	0	0	0	703	1252
الفيوم	498	386	134	273	3	3	1	3	0	0	636	1301
بنى سويف	616	335	133	174	6	1	1	0	0	0	756	1266
المنيا	811	513	248	288	4	9	1	2	0	0	1064	1876
اسيوط	1132	596	90	150	0	1	1	17	0	0	1223	1987
سوهاج	1528	1100	278	295	10	8	0	0	0	0	1816	3219
قنا	615	552	209	266	6	7	3	5	0	0	833	1663
الاقصر	175	134	61	94	1	5	1	0	0	0	238	471
أسوان	277	183	96	86	2	8	6	7	0	0	381	665
مطروح	40	61	15	20	0	0	0	0	0	0	55	136
الوادى الجديد	51	45	4	5	2	0	0	0	0	0	57	107
البحر الاحمر	68	26	18	12	0	0	2	0	0	0	88	126
شمال سيناء	128	122	14	47	2	0	1	1	0	0	145	315
جنوب سيناء	22	11	1	9	0	0	0	0	0	0	23	43
الإجمالى	18314	9679	4541	5746	137	98	61	74	0	0	23053	38650

توزيع المدرسن طبقاً للنوع والمؤهل .. مراحل - مديريات  
للعام الدراسي 2018 / 2019  
جملة ثانوى فندقى



المحافظة	مؤهلات ممتازة وعليا تربوية		مؤهلات ممتازة وعليا غير تربوية		مؤهلات فوق متوسطة ومتوسطة غير تربوية		مؤهلات اخرى		اجمالى عدد المدرسين	
	اناث	ذكور	اناث	ذكور	اناث	ذكور	اناث	ذكور	اناث	الجملة
القاهرة	101	57	98	76	3	4	0	0	202	339
الاسكندرية	31	17	17	39	1	7	1	0	50	113
البحيرة	3	0	2	0	0	0	0	0	5	5
الغربية	96	35	43	28	0	4	0	0	139	206
كفر الشيخ	95	39	8	11	0	0	1	0	104	154
المنوفية	60	16	3	7	0	3	0	0	63	90
القليوبية	105	42	80	88	3	11	0	0	188	329
الدقهلية	68	18	12	19	1	0	3	4	84	125
دمياط	31	6	3	4	0	0	1	2	35	47
الشرقية	35	11	12	10	1	0	0	0	48	69
بورسعيد	48	18	4	7	0	1	0	0	52	78
الاسماعيلية	28	5	12	10	0	0	0	1	40	56
السويس	37	6	6	7	0	0	0	0	43	56
الجيزة	74	55	87	117	7	16	1	2	169	359
الفيوم	22	31	5	9	0	0	0	0	27	67
بنى سويف	31	20	8	6	0	2	0	1	39	68
المنيا	102	45	30	18	0	0	0	0	132	195
اسيوط	19	10	1	1	0	0	0	0	20	31
سوهاج	56	49	7	22	0	0	0	1	63	135
قنا	9	13	5	7	0	0	0	0	14	34
الاقصر	34	33	7	11	0	0	1	0	42	86
أسوان	65	23	21	9	3	4	2	6	91	133
مطروح	15	3	1	1	0	0	0	0	16	20
البحر الاحمر	29	22	4	11	0	2	0	0	33	68
شمال سيناء	24	15	2	6	0	1	0	1	26	49
جنوب سيناء	4	7	0	2	0	0	1	0	5	14
الإجمالى	1222	596	478	526	19	55	10	19	1730	2926

توزيع المدرسن طبقاً للنوع والمؤهل .. مراحل - مديريات  
للعام الدراسي 2018 / 2019  
جملة التربية الخاصة



المحافظة	مؤهلات ممتازة وعليا تربوية		مؤهلات ممتازة وعليا غير تربوية		مؤهلات فوق متوسطة ومتوسطة غير تربوية		مؤهلات اخرى		اجمالي عدد المدرسين		
	اناث	ذكور	اناث	ذكور	اناث	ذكور	اناث	ذكور	الجملة	اناث	ذكور
القاهرة	527	147	86	31	254	79	0	0	1255	942	313
الاسكندرية	248	43	24	11	87	27	6	0	461	365	96
البحيرة	133	98	1	4	94	42	8	0	393	236	157
الغربية	190	127	8	3	60	37	5	0	432	263	169
كفر الشيخ	186	120	5	2	71	54	0	0	438	262	176
المنوفية	180	104	4	2	99	75	8	0	478	291	187
القليوبية	166	100	10	3	118	84	8	0	502	302	200
الدقهلية	161	90	7	5	194	97	4	0	567	366	201
دمياط	63	46	6	0	55	43	5	0	219	129	90
الشرقية	222	129	21	17	118	91	7	0	614	368	246
بورسعيد	64	25	1	2	34	22	1	0	149	100	49
الاسماعيلية	74	21	8	3	49	24	1	0	184	132	52
السويس	71	16	1	1	45	4	1	0	141	118	23
الجيزة	223	110	31	22	147	62	26	0	634	427	207
الفيوم	64	48	3	3	20	40	0	0	182	87	95
بنى سويف	132	85	8	8	112	78	3	0	433	255	178
المنيا	175	137	5	10	76	61	4	0	479	260	219
اسيوط	154	121	3	2	33	58	3	0	385	193	192
سوهاج	109	167	4	5	52	94	7	0	441	172	269
قنا	80	122	4	4	37	72	4	0	332	125	207
الاقصر	22	42	2	4	21	45	0	0	142	45	97
أسوان	109	99	7	3	51	75	2	0	359	169	190
مطروح	20	12	1	2	22	17	0	0	74	43	31
الوادى الجديد	19	38	2	0	25	34	1	0	120	47	73
البحر الاحمر	56	24	4	1	16	13	2	0	116	78	38
شمال سيناء	40	49	1	2	26	53	1	0	178	68	110
جنوب سيناء	11	13	0	0	3	3	1	0	31	15	16
الإجمالى	3499	2133	257	150	1919	1384	183	0	9739	5858	3881

جملة المدرسين طبقاً للنوع والمؤهل موزعة مديريات .. اجمالى عام  
للعام الدراسى 2018 / 2019



اجمالى عدد المدرسين			مؤهلات اخرى		مؤهلات فوق متوسطة ومتوسطة غير تربوية		مؤهلات فوق متوسطة ومتوسطة تربوية		مؤهلات ممتازة وعليا غير تربوية		مؤهلات ممتازة وعليا تربوية		المحافظة
الجملة	اناث	ذكور	اناث	ذكور	اناث	ذكور	اناث	ذكور	اناث	ذكور	اناث	ذكور	
96146	61523	34623	4	1	1783	2134	7024	4195	18095	7804	34617	20489	القاهرة
52454	34348	18106	3	0	639	527	3695	1922	7842	3417	22169	12240	الاسكندرية
55830	30407	25423	0	0	1011	2500	6371	4720	2213	2458	20812	15745	الجيزة
52698	31199	21499	1	0	396	803	3236	2883	2439	2461	25127	15352	الغربية
39910	23675	16235	0	0	230	245	3776	2486	1310	1590	18359	11914	كفر الشيخ
52373	32241	20132	8	0	529	1015	6304	4409	2798	2480	22602	12228	المنوفية
58875	37435	21440	0	1	692	806	6938	4175	4397	2833	25408	13625	القليوبية
71111	43449	27662	0	1	1276	1407	14439	8074	2660	3082	25074	15098	الدقهلية
24350	16429	7921	0	0	254	276	4015	2292	788	560	11372	4793	دمياط
85933	51296	34637	2	1	1223	788	8819	7212	3920	4091	37332	22545	الشرقية
12262	8571	3691	0	0	131	234	1204	646	486	243	6750	2568	بورسعيد
16354	11135	5219	0	0	171	134	2167	1011	875	655	7922	3419	الاسماعيلية
9795	7462	2333	0	0	120	69	1859	515	491	326	4992	1423	السويس
66722	40403	26319	5	1	1003	567	5915	3803	11234	5316	22246	16632	الجيزة
31054	16644	14410	0	0	369	579	3354	4031	1343	1422	11578	8378	الفيوم
31401	16690	14711	1	0	331	590	2796	3414	1430	1496	12132	9211	بنى سويف
63570	34222	29348	1	0	1497	1046	3791	4735	3390	3585	25543	19982	المنيا
46388	26851	19537	0	0	742	922	2995	4663	1528	1174	21586	12778	اسيوط
52146	27479	24667	0	0	655	660	5213	8030	2151	1952	19460	14025	سوهاج
39362	19533	19829	0	0	350	801	2618	4012	1433	1927	15132	13089	قنا
14076	7266	6810	0	0	83	251	1538	1845	594	855	5051	3859	الاقصر
21525	12551	8974	0	0	378	785	2078	2147	994	776	9101	5266	أسوان
5504	2528	2976	0	0	18	40	539	638	145	184	1826	2114	مطروح
9233	5061	4172	0	0	291	178	1234	1036	107	158	3429	2800	الوادى الجديد
5697	3766	1931	0	0	30	38	533	403	412	240	2791	1250	البحر الاحمر
9661	4830	4831	0	0	57	104	897	1195	217	427	3659	3105	شمال سيناء
2297	1113	1184	0	0	25	26	119	147	105	129	864	882	جنوب سيناء
1026727	608107	418620	25	5	14284	17525	103467	84639	73397	51641	416934	264810	الجملة

جملة المدرسين طبقاً للنوع والمؤهل موزعة مديريات حسب المرحلة و الموقع  
للعام الدراسي 2018 / 2019



مقابل الابتدائي - حضر

المحافظات	مؤهلات ممتازة و عليا تربوية		مؤهلات ممتازة و عليا غير تربوية		مؤهلات فوق متوسطة ومتوسطة غير تربوية		مؤهلات اخرى		اجمالي عدد المدرسين		
	اناث	ذكور	اناث	ذكور	اناث	ذكور	اناث	ذكور	الجملة	اناث	ذكور
القاهرة	4688	60	3181	20	258	3	1	0	8244	8161	83
الاسكندرية	2517	17	1292	13	50	1	1	0	3896	3865	31
البحيرة	1007	0	63	0	10	0	0	0	1080	1080	0
الغربية	1063	1	88	1	8	0	0	0	1163	1161	2
كفر الشيخ	595	0	17	0	0	0	0	0	613	613	0
المنوفية	838	0	37	0	10	0	7	0	893	893	0
القليوبية	1351	4	449	0	35	0	0	0	1842	1838	4
الدقهلية	1141	4	148	1	18	0	0	0	1314	1308	6
دمياط	788	0	27	0	8	0	0	0	843	843	0
الشرقية	910	1	137	1	9	0	0	0	1062	1060	2
بورسعيد	506	0	55	0	1	0	0	0	562	562	0
الاسماعيلية	674	3	61	0	6	0	0	0	744	741	3
السويس	543	0	73	0	21	0	0	0	638	638	0
الجيزة	2337	25	1665	15	129	1	1	0	4179	4138	41
الفيوم	521	1	85	0	17	0	0	0	624	623	1
بنى سويف	684	0	58	0	12	0	0	0	766	766	0
المنيا	1007	2	142	1	29	0	0	0	1181	1178	3
اسيوط	911	1	66	0	18	0	0	0	996	995	1
سوهاج	723	4	162	3	41	2	0	0	936	927	9
قنا	504	0	37	0	13	0	0	0	556	556	0
الاقصر	235	0	23	0	0	0	0	0	261	261	0
أسوان	258	0	30	0	3	0	0	0	292	292	0
مطروح	163	0	16	0	4	0	0	0	193	193	0
الوادى الجديد	243	0	0	0	0	0	0	0	253	253	0
البحر الاحمر	384	1	72	0	3	0	0	0	462	461	1
شمال سيناء	138	0	9	0	2	0	0	0	173	173	0
جنوب سيناء	86	0	5	0	0	0	0	0	91	91	0
الإجمالى	24815	124	7998	55	705	7	10	0	33857	33670	187

جملة المدرسين طبقاً للنوع والمؤهل موزعة مديريات حسب المرحلة و الموقع  
للعام الدراسي 2018 / 2019



الابتدائي - حضر

المحافظات	مؤهلات ممتازة و عليا تربوية		مؤهلات ممتازة و عليا غير تربوية		مؤهلات فوق متوسطة ومتوسطة غير تربوية		مؤهلات اخرى		اجمالي عدد المدرسين		
	اناث	ذكور	اناث	ذكور	اناث	ذكور	اناث	ذكور	الجملة	اناث	ذكور
القاهرة	12693	5542	8255	1690	5921	302	3	0	37971	27566	10405
الاسكندرية	9229	3779	3078	680	3048	270	1	0	21687	15784	5903
البحيرة	2181	961	334	112	1556	300	0	0	6180	4303	1877
الغربية	3082	1387	453	146	818	178	1	0	6499	4480	2019
كفر الشيخ	1843	713	127	50	1198	352	0	0	4323	3184	1139
المنوفية	2094	854	332	165	1303	415	1	0	5344	3828	1516
القليوبية	4015	2070	1212	317	2280	1243	0	0	11407	7714	3693
الدقهلية	2666	1208	423	177	3427	1123	0	1	9539	6879	2660
دمياط	1747	617	116	33	1250	446	0	0	4344	3195	1149
الشرقية	4626	1603	545	186	2118	885	2	1	10324	7546	2778
بورسعيد	2968	941	134	25	767	283	0	0	5206	3927	1279
الاسماعيلية	1459	409	152	36	1215	289	0	0	3669	2914	755
السويس	2129	329	115	25	1189	212	0	0	4066	3481	585
الجيزة	6229	2736	4689	867	3696	1634	3	0	20470	15073	5397
الفيوم	1202	514	209	81	763	470	0	0	3414	2288	1126
بنى سويف	1322	723	312	141	658	278	1	0	3615	2405	1210
المنيا	3567	967	815	208	1347	613	0	0	7869	5957	1912
اسيوط	2790	956	348	95	1287	698	0	0	6363	4544	1819
سوهاج	2581	1044	455	118	1669	960	0	0	7083	4892	2191
قنا	1690	900	201	72	1062	565	0	0	4674	3036	1638
الاقصر	967	447	127	61	709	364	0	0	2765	1840	925
أسوان	1243	516	82	42	526	225	0	0	2804	1935	869
مطروح	799	439	38	26	383	246	0	0	1953	1231	722
الوادى الجديد	810	494	13	14	625	281	0	0	2437	1595	842
البحر الاحمر	1099	328	156	49	369	159	0	0	2183	1642	541
شمال سيناء	1052	455	54	59	546	382	0	0	2579	1669	910
جنوب سيناء	270	123	16	13	75	39	0	0	540	364	176
الإجمالى	76353	31055	22791	5488	39805	17019	12	2	199308	143272	56036

جملة المدرسين طبقاً للنوع والمؤهل موزعة مديريات حسب المرحلة و الموقع  
للعام الدراسي 2018 / 2019



جملة التعليم المجتمعي - حضر

المحافظات	مؤهلات ممتازة و عليا تربوية		مؤهلات ممتازة و عليا غير تربوية		مؤهلات فوق متوسطة و متوسطة غير تربوية		مؤهلات اخرى		اجمالي عدد المدرسين	
	اناث	ذكور	اناث	ذكور	اناث	ذكور	اناث	ذكور	اناث	ذكور
القاهرة	78	5	7	1	16	2	0	0	107	10
الاسكندرية	85	4	12	0	20	0	0	0	154	6
البحيرة	26	0	10	0	17	0	0	0	54	0
الغربية	1	0	0	0	1	0	0	0	6	0
كفر الشيخ	13	0	7	0	3	0	0	0	24	0
المنوفية	7	0	1	0	0	0	0	0	11	0
القليوبية	8	0	1	0	0	0	0	0	18	0
الدقهلية	17	1	7	1	3	0	0	0	62	2
دمياط	7	0	1	0	0	0	0	0	15	0
الشرقية	86	0	9	0	39	0	0	0	136	0
بورسعيد	22	0	3	0	8	0	0	0	50	0
الاسماعيلية	34	0	1	0	1	0	0	0	39	0
السويس	14	0	0	0	0	0	0	0	40	1
الجيزة	22	1	12	1	9	0	0	0	47	2
الفيوم	17	0	2	0	7	0	0	0	29	0
بنى سويف	29	0	1	0	0	0	0	0	35	0
المنيا	8	0	3	0	8	0	0	0	19	0
اسيوط	35	0	4	0	28	0	0	0	70	0
سوهاج	24	2	4	0	0	0	0	0	28	2
قنا	14	0	0	0	12	0	0	0	27	0
الاقصر	24	0	1	0	4	0	0	0	32	0
أسوان	17	0	3	0	7	0	0	0	40	0
مطروح	14	19	1	0	0	1	0	0	27	39
البحر الاحمر	3	0	0	0	0	0	0	0	6	0
شمال سيناء	13	10	3	1	0	0	0	0	16	11
جنوب سيناء	0	0	1	0	1	0	0	0	4	0
الإجمالي	618	42	94	4	184	3	200	24	1096	73



جملة المدرسين طبقاً للنوع والمؤهل موزعة مديريات حسب المرحلة و الموقع  
للعام الدراسي 2018 / 2019



جملة الاعدادى - حضر

المحافظات	مؤهلات ممتازة و عليا تربوية		مؤهلات ممتازة و عليا غير تربوية		مؤهلات فوق متوسطة ومتوسطة غير تربوية		مؤهلات اخرى		اجمالي عدد المدرسين		
	اناث	ذكور	اناث	ذكور	اناث	ذكور	اناث	ذكور	الجملة	اناث	ذكور
القاهرة	9286	7045	3454	2934	179	187	0	0	23258	12956	10302
الاسكندرية	6086	4520	1771	1440	98	160	0	0	14224	8030	6194
البحيرة	1817	1281	264	295	42	94	0	0	3892	2167	1725
الغربية	2975	1358	309	253	13	28	0	0	5005	3320	1685
كفر الشيخ	1629	979	150	173	28	27	0	0	3060	1844	1216
المنوفية	1971	901	323	151	36	66	0	0	3644	2412	1232
القليوبية	2979	2182	502	542	52	40	0	1	6340	3545	2795
الدقهلية	3301	1760	436	424	24	53	0	0	6212	3834	2378
دمياط	1701	788	100	56	20	38	0	0	2859	1900	959
الشرقية	3702	2030	534	450	19	26	0	0	6968	4338	2630
بورسعيد	1510	796	110	49	20	32	0	0	2676	1759	917
الاسماعيلية	1208	707	135	106	23	13	0	0	2257	1407	850
السويس	1196	543	107	124	17	20	0	0	2159	1437	722
الجيزة	4617	3861	1909	1796	143	60	1	0	12536	6730	5806
الفيوم	1101	720	152	135	8	12	0	0	2165	1269	896
بنى سويف	813	598	150	136	13	33	0	0	1919	1049	870
المنيا	2054	1283	465	467	49	46	0	0	4558	2625	1933
اسيوط	2352	1371	190	110	19	82	0	0	4382	2605	1777
سوهاج	1660	1100	267	196	24	20	0	0	3825	2256	1569
قنا	1202	639	275	163	8	44	0	0	2496	1519	977
الاقصر	635	416	127	105	5	22	0	0	1378	788	590
أسوان	1041	511	92	67	21	57	0	0	1851	1172	679
مطروح	287	388	35	41	1	2	0	0	791	338	453
الوادى الجديد	632	338	28	19	49	30	0	0	1261	797	464
البحر الاحمر	715	348	87	74	2	6	0	0	1293	814	479
شمال سيناء	1016	603	53	47	3	18	0	0	1819	1099	720
جنوب سيناء	174	158	15	14	1	2	0	0	379	192	187
الإجمالى	57660	37224	12040	10367	917	1218	1	1	123207	72202	51005

جملة المدرسين طبقاً للنوع والمؤهل موزعة مديريات حسب المرحلة و الموقع  
للعام الدراسي 2018 / 2019



جملة الثانوى العام - حضر

المحافظات	مؤهلات ممتازة و عليا تربوية		مؤهلات ممتازة و عليا غير تربوية		مؤهلات فوق متوسطة ومتوسطة غير تربوية		مؤهلات اخرى		اجمالي عدد المدرسين		
	اناث	ذكور	اناث	ذكور	اناث	ذكور	اناث	ذكور	الجملة	اناث	ذكور
القاهرة	4959	5047	2175	2492	27	63	0	1	14847	7195	7652
الاسكندرية	2628	2290	1199	952	18	40	0	0	7166	3869	3297
البحيرة	1020	1371	150	265	7	18	0	0	2867	1189	1678
الغربية	1442	1473	186	276	1	6	0	0	3402	1637	1765
كفر الشيخ	792	1061	116	188	3	1	0	0	2183	920	1263
المنوفية	937	870	160	158	3	8	0	0	2168	1115	1053
القليوبية	1659	1381	301	444	3	7	0	0	3811	1970	1841
الدقهلية	1407	1500	220	375	4	10	0	0	3569	1641	1928
دمياط	1019	655	88	114	8	16	0	0	1976	1159	817
الشرقية	2266	2092	368	503	3	1	0	0	5284	2649	2635
بورسعيد	688	511	75	66	7	8	0	0	1378	782	596
الاسماعيلية	497	504	127	124	3	2	0	0	1267	630	637
السويس	433	336	65	88	6	3	0	0	951	517	434
الجيزة	1851	2456	724	1170	24	18	0	0	6305	2625	3680
الفيوم	377	480	51	90	0	1	0	0	1006	430	576
بنى سويف	566	716	98	195	3	8	0	0	1678	695	983
المنيا	886	1278	238	407	14	10	0	0	2882	1149	1733
اسيوط	822	1129	98	135	3	30	0	0	2272	928	1344
سوهاج	555	1195	148	294	1	4	0	0	2245	717	1528
قنا	414	761	126	247	0	9	0	0	1600	548	1052
الاقصر	148	308	27	102	0	7	0	0	605	177	428
أسوان	338	521	52	102	9	13	0	0	1054	405	649
مطروح	85	178	13	35	0	0	0	0	316	98	218
الوادى الجديد	240	367	12	29	2	6	0	0	677	265	412
البحر الاحمر	261	235	45	49	0	2	0	0	604	309	295
شمال سيناء	347	413	17	56	0	1	0	0	850	370	480
جنوب سيناء	74	148	12	19	1	2	0	0	259	89	170
الإجمالى	26711	29276	6891	8975	319	598	0	1	73222	34078	39144

جملة المدرسين طبقاً للنوع والمؤهل موزعة مديريات حسب المرحلة و الموقع  
للعام الدراسي 2018 / 2019



جملة الثانوى الصناعى - حضر

المحافظات	مؤهلات ممتازة و عليا تربوية		مؤهلات ممتازة و عليا غير تربوية		مؤهلات فوق متوسطة ومتوسطة غير تربوية		مؤهلات فوق متوسطة ومتوسطة تربوية		مؤهلات اخرى		اجمالى عدد المدرسين		
	اناث	ذكور	اناث	ذكور	اناث	ذكور	اناث	ذكور	اناث	ذكور	الجملة	اناث	ذكور
القاهرة	1514	2206	372	254	746	1058	523	1517	0	0	8190	3155	5035
الاسكندرية	747	1237	249	104	400	593	15	24	0	0	3369	1411	1958
البحيرة	1418	1340	215	134	1353	1408	27	140	0	0	6035	3013	3022
الغربية	1196	1301	170	165	483	1100	34	71	0	0	4520	1883	2637
كفر الشيخ	676	568	75	70	223	639	3	45	0	0	2299	977	1322
المنوفية	801	615	140	117	412	1055	62	134	0	0	3336	1415	1921
القليوبية	841	773	165	96	246	528	152	308	0	0	3109	1404	1705
الدقهلية	1183	829	187	158	2335	2270	199	364	0	0	7525	3904	3621
دمياط	624	272	68	26	492	610	26	30	0	0	2148	1210	938
الشرقية	1769	1549	211	200	1347	1752	94	199	0	0	7121	3421	3700
بورسعيد	322	144	48	35	254	288	35	150	0	0	1276	659	617
الاسماعيلية	335	270	47	19	186	301	9	23	0	0	1190	577	613
السويس	461	154	43	18	467	253	27	25	0	0	1448	998	450
الجيزة	478	578	132	63	304	622	44	156	0	0	2377	958	1419
الفيوم	528	398	95	38	566	630	52	184	0	0	2491	1241	1250
بنى سويف	689	408	130	105	431	896	8	95	0	0	2762	1258	1504
المنيا	1008	603	307	246	785	1111	351	265	0	0	4676	2451	2225
اسيوط	532	277	64	45	211	922	49	191	0	0	2291	856	1435
سوهاج	832	648	159	91	905	1947	224	257	0	0	5063	2120	2943
قنا	421	274	79	66	260	501	27	74	0	0	1702	787	915
الاقصر	150	143	38	37	150	297	3	28	0	0	846	341	505
أسوان	431	240	84	26	231	558	38	82	0	0	1690	784	906
مطروح	39	118	10	19	46	124	2	13	0	0	371	97	274
الوادى الجديد	78	121	5	10	64	144	33	25	0	0	480	180	300
البحر الاحمر	135	90	22	18	127	137	2	17	0	0	548	286	262
شمال سيناء	168	206	11	18	156	374	13	32	0	0	978	348	630
جنوب سيناء	26	34	4	1	12	23	6	17	0	0	123	48	75
الإجمالى	17402	15396	3130	2179	13192	20141	2058	4466	0	0	77964	35782	42182

جملة المدرسين طبقاً للنوع والمؤهل موزعة مديريات حسب المرحلة و الموقع  
للعام الدراسي 2018 / 2019



جملة الثانوى الزراعى - حضر

المحافظات	مؤهلات ممتازة و عليا تربوية		مؤهلات ممتازة و عليا غير تربوية		مؤهلات فوق متوسطة ومتوسطة غير تربوية		مؤهلات اخرى		اجمالى عدد المدرسين		الجملة
	اناث	ذكور	اناث	ذكور	اناث	ذكور	اناث	ذكور	اناث	ذكور	
الاسكندرية	72	66	46	74	0	5	0	0	118	149	267
البحيرة	234	284	92	225	0	34	0	0	326	552	878
الغربية	230	111	50	80	0	0	2	0	282	218	500
كفر الشيخ	413	333	44	72	0	4	0	0	457	435	892
المنوفية	155	125	85	158	0	11	0	0	240	303	543
القليوبية	78	77	70	107	0	14	2	0	150	206	356
الدقهلية	247	259	88	165	0	4	2	0	337	453	790
دمياط	24	35	20	30	0	3	0	0	44	77	121
الشرقية	355	347	120	257	9	17	9	0	487	649	1136
بورسعيد	12	23	0	8	1	0	2	0	13	33	46
الاسماعيلية	120	50	30	43	0	14	3	0	151	110	261
السويس	10	8	7	19	0	0	1	0	17	28	45
الجيزة	63	28	48	28	1	4	5	0	112	65	177
الفيوم	88	80	46	111	0	7	7	0	134	205	339
بنى سويف	112	112	47	49	0	8	11	0	159	180	339
المنيا	227	335	233	398	0	23	29	0	460	785	1245
اسيوط	177	117	88	90	0	10	19	0	266	236	502
سوهاج	81	152	42	85	0	6	29	0	123	272	395
قنا	168	200	88	128	0	5	24	0	256	357	613
الأقصر	17	33	12	40	0	2	2	0	29	77	106
أسوان	61	62	35	36	0	15	11	0	96	124	220
مطروح	1	8	0	1	0	0	0	0	1	9	10
الوادى الجديد	60	167	14	38	1	3	7	0	75	215	290
البحر الاحمر	0	1	0	0	0	0	0	0	0	1	1
شمال سيناء	14	36	5	10	0	0	3	0	19	49	68
جنوب سيناء	6	3	0	2	0	0	0	0	6	5	11
الإجمالى	3025	3052	1310	2254	18	189	298	5	4358	5793	10151

جملة المدرسين طبقاً للنوع والمؤهل موزعة مديريات حسب المرحلة و الموقع  
للعام الدراسي 2018 / 2019



جملة الثانوى التجارى - حضر

المحافظات	مؤهلات ممتازة و عليا تربوية		مؤهلات ممتازة و عليا غير تربوية		مؤهلات فوق متوسطة ومتوسطة غير تربوية		مؤهلات اخرى		اجمالى عدد المدرسين		
	اناث	ذكور	اناث	ذكور	اناث	ذكور	اناث	ذكور	الجملة	اناث	ذكور
القاهرة	771	380	467	306	0	0	0	0	1925	1239	686
الاسكندرية	432	178	145	94	0	0	0	0	850	578	272
البحيرة	510	264	141	219	1	2	0	0	1140	655	485
الغربية	792	213	166	208	0	0	0	0	1379	958	421
كفر الشيخ	847	376	135	254	5	3	0	0	1629	995	634
المنوفية	640	252	168	307	0	2	0	0	1380	811	569
القليوبية	611	187	249	216	0	0	0	0	1263	860	403
الدقهلية	571	249	179	210	3	1	0	0	1218	755	463
دمياط	354	99	107	90	1	2	0	0	662	464	198
الشرقية	1933	640	424	437	4	2	0	0	3484	2396	1088
بورسعيد	610	110	56	51	1	13	0	0	841	667	174
الاسماعيلية	180	63	114	88	3	5	0	0	454	298	156
السويس	98	31	74	44	0	0	0	0	250	173	77
الجيزة	445	278	181	169	13	0	17	0	1107	656	451
الفيوم	291	143	100	122	1	1	2	0	660	394	266
بنى سويف	447	222	105	133	0	0	4	0	911	556	355
المنيا	748	460	232	249	1	0	4	0	1702	985	717
اسيوط	806	369	81	122	0	10	0	0	1389	887	502
سوهاج	1197	747	255	206	0	0	8	5	2418	1460	958
قنا	427	384	183	210	1	0	5	0	1210	616	594
الاقصر	120	95	51	60	1	0	1	2	330	173	157
أسوان	139	101	45	51	1	3	1	5	346	186	160
مطروح	40	61	15	20	0	0	0	0	136	55	81
الوادى الجديد	51	45	4	5	0	0	2	0	107	57	50
البحر الاحمر	67	24	18	11	2	0	0	0	122	87	35
شمال سيناء	117	84	11	34	1	0	2	0	249	131	118
جنوب سيناء	21	11	1	5	0	0	0	0	38	22	16
الإجمالى	13265	6066	3707	3921	99	57	99	57	27200	17114	10086

جملة المدرسين طبقاً للنوع والمؤهل موزعة مديريات حسب المرحلة و الموقع  
للعام الدراسي 2018 / 2019



جملة ثانوى فندقى - حضر

المحافظات	مؤهلات ممتازة و عليا تربوية		مؤهلات ممتازة و عليا غير تربوية		مؤهلات فوق متوسطة ومتوسطة غير تربوية		مؤهلات اخرى		اجمالي عدد المدرسين	
	اناث	ذكور	اناث	ذكور	اناث	ذكور	اناث	ذكور	اناث	الجملة
القاهرة	101	57	98	76	3	4	0	0	202	339
الاسكندرية	31	17	17	39	1	7	1	0	50	113
البحيرة	1	0	0	0	0	0	0	0	1	1
الغربية	86	21	20	12	0	0	0	0	106	139
كفر الشيخ	82	32	8	11	0	0	1	0	91	134
المنوفية	60	16	3	7	0	3	0	0	63	90
القليوبية	101	41	69	75	2	11	0	0	172	299
الدقهلية	68	18	12	19	1	0	3	0	84	125
دمياط	31	6	3	4	0	0	0	0	35	47
الشرقية	35	11	12	10	1	0	0	0	48	69
بورسعيد	48	18	4	7	0	1	0	0	52	78
الاسماعيلية	28	5	12	10	0	0	0	0	40	56
السويس	37	6	6	7	0	0	0	0	43	56
الجيزة	74	55	87	117	7	16	1	2	169	359
المنيا	102	45	30	18	0	0	0	0	132	195
اسيوط	19	10	1	1	0	0	0	0	20	31
سوهاج	56	49	7	22	0	0	0	0	63	135
قنا	9	13	5	7	0	0	0	0	14	34
الاقصر	34	33	7	11	0	0	1	0	42	86
أسوان	56	16	8	6	1	4	0	5	65	96
مطروح	15	3	1	1	0	0	0	0	16	20
البحر الاحمر	29	22	4	11	0	2	0	0	33	68
شمال سيناء	24	15	2	6	0	1	0	1	26	49
جنوب سيناء	4	7	0	1	0	0	0	0	4	12
الإجمالي	1131	516	416	478	16	49	7	17	1571	2631

جملة المدرسين طبقاً للنوع والمؤهل موزعة مديريات حسب المرحلة و الموقع  
للعام الدراسي 2018 / 2019



جملة التربية الخاصة - حضر

المحافظات	مؤهلات ممتازة و عليا تربوية		مؤهلات ممتازة و عليا غير تربوية		مؤهلات فوق متوسطة ومتوسطة غير تربوية		مؤهلات أخرى		اجمالي عدد المدرسين		
	اناث	ذكور	اناث	ذكور	اناث	ذكور	اناث	ذكور	الجملة	اناث	ذكور
القاهرة	527	147	86	31	75	56	0	0	1255	942	313
الاسكندرية	248	43	24	11	6	15	0	0	461	365	96
البحيرة	130	96	1	4	8	13	0	0	373	220	153
الغربية	162	105	8	3	4	2	0	0	366	229	137
كفر الشيخ	131	82	5	2	0	0	0	0	292	181	111
المنوفية	172	91	4	2	8	5	0	0	446	282	164
القليوبية	107	61	6	3	6	10	0	0	311	191	120
الدقهلية	123	68	6	4	2	4	0	0	420	276	144
دمياط	29	24	2	0	3	1	0	0	116	64	52
الشرقية	194	102	19	15	7	6	0	0	521	318	203
بورسعيد	64	25	1	2	1	0	0	0	149	100	49
الاسماعيلية	72	20	8	3	1	4	0	0	179	130	49
السويس	71	16	1	1	1	2	0	0	141	118	23
الجيزة	184	79	30	22	26	11	0	0	527	359	168
الفيوم	57	39	3	3	0	2	0	0	154	80	74
بنى سويف	109	74	5	4	3	7	0	0	367	212	155
المنيا	164	108	4	9	4	8	0	0	420	243	177
اسيوط	141	109	3	2	3	8	0	0	351	178	173
سوهاج	101	139	4	5	7	3	0	0	377	158	219
قنا	54	87	3	4	2	6	0	0	233	78	155
الاقصر	12	29	2	2	0	5	0	0	88	28	60
أسوان	56	32	4	0	1	4	0	0	153	95	58
مطروح	20	12	1	2	0	0	0	0	74	43	31
الوادى الجديد	19	38	2	0	1	1	0	0	120	47	73
البحر الاحمر	56	24	4	1	2	0	0	0	116	78	38
شمال سيناء	25	29	1	1	1	0	0	0	92	43	49
جنوب سيناء	11	11	0	0	1	0	0	0	29	15	14
الإجمالى	3039	1690	237	136	173	173	0	0	8131	5073	3058

جملة المدرسين طبقاً للنوع والمؤهل موزعة مديريات حسب المرحلة و الموقع  
للعام الدراسي 2018 / 2019



مقابل الابتدائي - ريف

المحافظات	مؤهلات ممتازة و عليا تربوية		مؤهلات ممتازة و عليا غير تربوية		مؤهلات فوق متوسطة ومتوسطة غير تربوية		مؤهلات اخرى		اجمالي عدد المدرسين	
	اناث	ذكور	اناث	ذكور	اناث	ذكور	اناث	ذكور	اناث	الجملة
الاسكندرية	5	0	1	0	0	0	0	0	6	6
البحيرة	2083	1	38	0	0	0	0	0	2122	2123
الغربية	1674	0	30	0	1	0	0	0	1705	1705
كفر الشيخ	1405	0	14	0	1	0	0	0	1421	1421
المنوفية	2114	1	31	0	0	0	0	0	2145	2146
القليوبية	1250	1	168	0	1	0	9	0	1428	1429
الدقهلية	1386	0	13	0	4	0	1	0	1404	1404
دمياط	616	0	13	0	0	0	0	0	639	639
الشرقية	1611	0	68	0	5	0	16	0	1700	1700
الاسماعيلية	348	0	0	0	0	0	0	0	348	348
الجيزة	515	4	333	1	1	0	1	0	876	883
الفيوم	881	0	81	0	0	0	0	0	962	962
بنى سويف	1336	0	13	0	25	2	0	0	1374	1376
المنيا	1380	1	27	0	0	0	5	0	1413	1414
اسيوط	1432	0	22	0	0	0	1	0	1455	1455
سوهاج	1557	0	40	1	1	0	1	0	1599	1601
قنا	834	0	3	0	0	0	1	0	838	838
الاقصر	391	0	8	0	0	0	0	0	399	399
أسوان	570	0	55	0	7	0	0	0	632	632
مطروح	7	0	0	0	0	0	0	0	7	7
الوادى الجديد	198	0	0	0	2	0	0	0	200	200
البحر الاحمر	7	0	0	0	0	0	0	0	7	7
شمال سيناء	12	0	0	0	1	0	0	0	13	13
جنوب سيناء	34	1	9	1	0	0	0	0	43	45
الإجمالى	21646	9	967	3	59	4	63	1	22736	22753



جملة المدرسين طبقاً للنوع والمؤهل موزعة مديريات حسب المرحلة و الموقع  
للعام الدراسي 2018 / 2019



الابتدائي - ريف

المحافظات	مؤهلات ممتازة و عليا تربوية		مؤهلات ممتازة و عليا غير تربوية		مؤهلات فوق متوسطة ومتوسطة غير تربوية		مؤهلات اخرى		اجمالي عدد المدرسين	
	اناث	ذكور	اناث	ذكور	اناث	ذكور	اناث	ذكور	اناث	ذكور
الاسكندرية	56	46	2	6	0	5	0	0	75	89
البحيرة	5643	4113	247	181	269	1525	0	0	9302	7995
الغربية	6005	3680	361	206	161	414	0	0	8197	5380
كفر الشيخ	5109	2871	257	154	20	87	0	0	7524	4278
المنوفية	5811	2895	446	331	211	383	0	0	10543	5604
القليوبية	5896	2420	505	207	171	192	0	0	10665	4825
الدقهلية	4859	2688	114	134	420	472	0	0	12420	6503
دمياط	1976	860	57	29	61	64	0	0	4004	1786
الشرقية	10066	5289	473	363	385	349	0	0	15602	9541
الاسماعيلية	1628	442	61	30	16	25	0	0	2318	795
الجيزة	3484	2718	877	280	70	86	0	0	5925	4154
الفيوم	3207	2316	201	164	73	184	0	0	5219	5047
بنى سويف	3022	3034	158	216	78	240	0	0	4488	4887
المنيا	9535	7758	385	414	221	334	0	0	11597	10638
اسيوط	6333	3724	304	217	81	231	0	0	8095	6254
سوهاج	6450	4301	267	278	73	138	0	0	8778	8371
قنا	5620	5220	165	265	45	337	0	0	6896	7832
الاقصر	1297	1129	40	86	1	88	0	0	1878	2219
أسوان	2484	1333	179	109	126	271	0	0	3772	2622
مطروح	261	508	5	13	0	7	0	0	308	687
الوادى الجديد	503	506	8	13	42	36	0	0	908	944
البحر الاحمر	18	87	2	7	0	3	0	0	23	126
شمال سيناء	365	588	17	98	5	19	0	0	482	971
جنوب سيناء	104	193	33	38	0	2	0	0	157	287
الإجمالى	89732	58719	5164	3839	2529	5492	0	0	139176	101835

جملة المدرسين طبقاً للنوع والمؤهل موزعة مديريات حسب المرحلة و الموقع  
للعام الدراسي 2018 / 2019



جملة التعليم المجتمعي - ريف

المحافظات	مؤهلات ممتازة و عليا تربوية		مؤهلات ممتازة و عليا غير تربوية		مؤهلات فوق متوسطة ومتوسطة غير تربوية		مؤهلات اخرى		اجمالي عدد المدرسين	
	اناث	ذكور	اناث	ذكور	اناث	ذكور	اناث	ذكور	اناث	ذكور
الاسكندرية	1	0	1	0	2	0	0	0	6	0
البحيرة	331	0	37	0	338	0	0	0	723	0
الغربية	99	0	13	0	16	0	0	0	200	0
كفر الشيخ	151	1	32	0	111	1	0	0	304	2
المنوفية	24	0	14	0	0	0	0	0	65	0
القليوبية	35	1	4	0	3	0	0	0	106	1
الدقهلية	143	0	36	0	6	0	0	0	334	0
دمياط	21	2	0	0	2	0	0	0	54	2
الشرقية	443	1	36	0	327	0	0	0	820	2
الاسماعيلية	90	0	1	0	4	0	0	0	112	0
الجيزة	80	1	64	0	30	0	0	0	216	1
الفيوم	263	0	56	0	71	0	0	0	410	0
بنى سويف	404	1	69	0	83	0	0	0	577	1
المنيا	303	2	148	0	465	1	0	0	934	3
اسيوط	372	0	70	1	400	3	0	0	854	4
سوهاج	160	2	42	0	65	0	0	0	303	2
قنا	178	1	36	0	147	0	0	0	383	2
الاقصر	39	1	18	0	32	0	0	0	112	1
أسوان	59	0	4	0	19	0	0	0	136	1
مطروح	7	17	0	0	0	2	0	0	59	45
الوادى الجديد	4	7	1	0	0	0	0	0	21	12
البحر الاحمر	0	3	0	0	1	0	0	0	4	3
شمال سيناء	20	16	6	2	13	1	0	0	64	23
جنوب سيناء	3	0	3	1	10	0	0	0	17	1
الإجمالى	3230	56	691	4	2145	8	0	0	6814	106

جملة المدرسين طبقاً للنوع والمؤهل موزعة مديريات حسب المرحلة و الموقع  
للعام الدراسي 2018 / 2019



جملة الاعدادى - ريف

المحافظات	مؤهلات ممتازة و عليا تربوية		مؤهلات ممتازة و عليا غير تربوية		مؤهلات فوق متوسطة ومتوسطة غير تربوية		مؤهلات اخرى		اجمالي عدد المدرسين	
	اناث	ذكور	اناث	ذكور	اناث	ذكور	اناث	ذكور	اناث	الجملة
الاسكندرية	26	37	3	4	0	1	0	0	29	71
البحيرة	3754	4735	488	720	39	175	50	337	4331	10298
الغربية	4367	3431	359	550	22	79	21	80	4769	8909
كفر الشيخ	3549	3331	228	348	63	108	36	36	3876	7699
المنوفية	4924	3379	716	480	123	306	61	213	5824	10202
القليوبية	4464	2655	370	325	20	114	21	60	4875	8029
الدقهلية	5850	3931	547	779	165	382	37	95	6599	11786
دمياط	1776	922	74	71	77	117	31	59	1958	3127
الشرقية	6721	5820	626	896	206	429	51	45	7604	14794
الاسماعيلية	985	646	66	79	18	25	16	24	1085	1859
الجيزة	1450	2572	374	482	32	93	19	33	1875	5055
الفيوم	2339	2510	172	348	34	140	5	24	2550	5572
بنى سويف	1946	2324	168	288	62	336	15	95	2191	5234
المنيا	4018	5641	292	843	23	430	91	174	4424	11512
اسيوط	3880	3164	138	167	22	480	13	238	4053	8102
سوهاج	2777	3134	231	324	162	556	7	36	3177	7227
قنا	2943	3103	153	385	14	354	4	172	3114	7128
الاقصر	792	767	78	177	11	104	0	38	881	1967
أسوان	1787	1174	173	166	46	91	38	180	2044	3655
مطروح	74	304	7	16	2	10	0	3	83	416
الوادى الجديد	503	479	16	22	40	77	15	19	574	1171
البحر الاحمر	13	56	1	12	0	5	0	2	14	89
شمال سيناء	282	456	17	50	8	27	2	7	309	849
جنوب سيناء	46	167	4	22	2	5	0	0	52	246
الإجمالى	59266	54738	5301	7554	1191	4444	533	1970	66291	134997

جملة المدرسين طبقاً للنوع والمؤهل موزعة مديريات حسب المرحلة و الموقع  
للعام الدراسي 2018 / 2019



جملة الثانوى العام - ريف

المحافظات	مؤهلات ممتازة و عليا تربوية		مؤهلات ممتازة و عليا غير تربوية		مؤهلات فوق متوسطة ومتوسطة غير تربوية		مؤهلات اخرى		اجمالي عدد المدرسين	
	اناث	ذكور	اناث	ذكور	اناث	ذكور	اناث	ذكور	اناث	ذكور
الاسكندرية	6	6	2	0	0	0	0	0	8	6
البحيرة	338	690	44	134	2	12	3	13	387	849
الغربية	924	1579	86	227	2	10	6	26	1018	1842
كفر الشيخ	596	1023	48	157	2	4	4	11	650	1195
المنوفية	1176	1628	177	276	8	29	10	48	1371	1981
القليوبية	1291	1311	127	247	1	11	2	22	1421	1591
الدقهلية	1110	1626	96	287	6	17	16	64	1228	1994
دمياط	444	368	64	63	9	5	21	20	538	456
الشرقية	1301	1938	142	382	2	5	17	64	1462	2389
الاسماعيلية	131	197	20	38	0	1	3	1	154	237
الجيزة	251	865	85	214	4	5	4	23	344	1107
الفيوم	241	593	23	99	0	2	2	17	266	711
بنى سويف	247	653	29	99	1	20	1	65	278	837
المنيا	425	1322	47	245	7	17	1	40	480	1624
اسيوط	550	1138	28	113	2	26	1	56	581	1333
سوهاج	260	851	34	159	2	3	5	43	301	1056
قتنا	247	917	21	209	0	14	2	55	270	1195
الاقصر	66	298	7	68	0	4	0	16	73	386
أسوان	201	411	51	68	6	15	4	6	262	500
مطروح	4	16	0	4	0	0	0	0	4	20
الوادى الجديد	88	238	4	8	2	5	7	12	101	263
البحر الاحمر	3	29	1	7	0	1	0	0	4	37
شمال سيناء	26	80	5	22	0	1	1	0	32	103
جنوب سيناء	3	5	1	3	0	0	0	0	4	8
الإجمالى	9929	17782	1142	3129	56	207	110	602	11237	21720

جملة المدرسين طبقاً للنوع والمؤهل موزعة مديريات حسب المرحلة و الموقع  
للعام الدراسي 2018 / 2019



جملة الثانوى الصناعى - ريف

المحافظات	مؤهلات ممتازة و عليا تربوية		مؤهلات ممتازة و عليا غير تربوية		مؤهلات فوق متوسطة ومتوسطة غير تربوية		مؤهلات اخرى		اجمالى عدد المدرسين		
	اناث	ذكور	اناث	ذكور	اناث	ذكور	اناث	ذكور	الجملة	اناث	ذكور
البحيرة	217	456	41	59	4	26	0	0	1219	370	849
الغربية	187	256	28	27	8	10	0	0	735	287	448
كفر الشيخ	83	158	6	17	0	11	0	0	365	102	263
المنوفية	388	340	52	58	31	70	0	0	1452	621	831
القليوبية	334	255	48	37	27	71	0	0	982	491	491
الدقهلية	459	503	39	98	182	219	0	0	3186	1670	1516
دمياط	45	55	7	1	1	1	0	0	211	70	141
الشرقية	207	269	21	41	5	28	0	0	962	382	580
الاسماعيلية	56	33	7	3	0	0	0	0	146	81	65
الجيزة	71	220	13	24	2	15	0	0	581	165	416
الفيوم	219	258	22	34	20	95	0	0	1143	456	687
بنى سويف	148	117	22	20	2	9	0	0	619	305	314
المنيا	37	73	5	28	24	34	0	0	352	82	270
اسيوط	31	39	0	3	4	10	0	0	155	39	116
سوهاج	86	230	8	51	23	121	0	0	1021	185	836
قنا	151	217	15	45	3	29	0	0	810	275	535
الاقصر	35	43	4	14	0	3	0	0	181	93	88
أسوان	138	167	26	40	15	32	0	0	747	314	433
مطروح	0	13	0	0	0	1	0	0	23	0	23
شمال سيناء	9	23	0	3	0	3	0	0	62	12	50
جنوب سيناء	1	13	1	1	2	1	0	0	28	4	24
الإجمالى	2902	3738	365	604	353	789	0	0	14980	6004	8976

جملة المدرسين طبقاً للنوع والمؤهل موزعة مديريات حسب المرحلة و الموقع  
للعام الدراسي 2018 / 2019



جملة الثانوى الزراعى - ريف

المحافظات	مؤهلات ممتازة و عليا تربوية		مؤهلات ممتازة و عليا غير تربوية		مؤهلات فوق متوسطة ومتوسطة تربوية		مؤهلات فوق متوسطة ومتوسطة غير تربوية		مؤهلات اخرى		اجمالي عدد المدرسين	
	اناث	ذكور	اناث	ذكور	اناث	ذكور	اناث	ذكور	اناث	ذكور	الجملة	اناث
البحيرة	15	62	24	55	0	2	0	1	0	0	159	39
الغربية	45	38	9	39	0	15	0	0	0	0	146	54
كفر الشيخ	40	74	4	7	0	2	0	2	0	0	129	44
القليوبية	35	25	32	66	0	3	0	16	0	0	177	67
الدقهلية	41	103	14	53	3	13	3	9	0	0	239	61
دمياط	41	17	13	12	0	7	0	4	0	0	94	54
الشرقية	98	107	27	87	0	3	0	4	0	0	326	125
الاسماعيلية	46	54	21	54	0	9	0	2	0	0	186	67
الجيزة	16	50	4	45	1	3	0	0	0	0	119	21
الفيوم	10	43	6	37	0	7	0	2	0	1	106	17
بنى سويف	35	85	26	59	0	14	0	5	0	0	224	61
المنيا	0	22	0	12	0	0	0	5	0	0	39	0
اسيوط	64	135	14	45	0	19	0	3	0	0	280	78
سوهاج	21	46	3	30	0	15	0	1	0	0	116	24
قنا	42	170	16	70	0	13	0	2	0	0	313	58
الاقصر	24	65	14	56	0	10	0	0	0	0	169	38
أسوان	22	26	4	22	0	6	0	10	0	1	91	27
مطروح	10	30	3	6	0	1	0	0	0	0	50	13
شمال سيناء	5	33	3	6	0	2	0	0	0	0	49	8
جنوب سيناء	0	6	0	3	0	0	0	1	0	0	10	0
الإجمالى	610	1191	237	764	4	144	4	67	0	0	3022	856

جملة المدرسين طبقاً للنوع والمؤهل موزعة مديريات حسب المرحلة و الموقع  
للعام الدراسي 2018 / 2019



جملة الثانوى التجارى - ريف

المحافظات	مؤهلات ممتازة و عليا تربوية		مؤهلات ممتازة و عليا غير تربوية		مؤهلات فوق متوسطة ومتوسطة غير تربوية		مؤهلات اخرى		اجمالي عدد المدرسين		
	اناث	ذكور	اناث	ذكور	اناث	ذكور	اناث	ذكور	الجملة	اناث	ذكور
البحيرة	82	89	22	55	1	0	0	0	251	105	146
الغربية	759	362	80	252	0	0	1	0	1454	840	614
كفر الشيخ	337	267	37	87	2	0	0	0	730	376	354
المنوفية	482	248	109	270	1	8	1	0	1122	593	529
القليوبية	290	141	104	138	0	0	0	0	673	394	279
الدقهلية	464	329	94	196	2	3	3	0	1094	563	531
دمياط	95	51	24	31	0	0	1	0	207	120	87
الشرقية	981	719	146	261	3	0	24	0	2139	1154	985
الاسماعيلية	29	15	12	22	0	0	0	0	78	41	37
الجيزة	40	74	6	22	0	0	1	0	145	47	98
الفيوم	207	243	34	151	0	2	1	0	641	242	399
بنى سويف	169	113	28	41	1	0	2	0	355	200	155
المنيا	63	53	16	39	0	2	0	0	174	79	95
اسيوط	326	227	9	28	1	7	0	0	598	336	262
سوهاج	331	353	23	89	0	0	2	0	801	356	445
قنا	188	168	26	56	2	5	1	0	453	217	236
الاقصر	55	39	10	34	0	0	0	0	141	65	76
أسوان	138	82	51	35	5	4	1	0	319	195	124
البحر الاحمر	1	2	0	1	0	0	0	0	4	1	3
شمال سيناء	11	38	3	13	0	1	0	0	66	14	52
جنوب سيناء	1	0	0	4	0	0	0	0	5	1	4
الإجمالى	5049	3613	834	1825	38	41	38	0	11450	5939	5511

جملة المدرسين طبقاً للنوع والمؤهل موزعة مديريات حسب المرحلة و الموقع  
للعام الدراسي 2018 / 2019



جملة ثانوى فندقى - ريف

اجمالي عدد المدرسين			مؤهلات اخرى		مؤهلات فوق متوسطة ومتوسطة غير تربوية		مؤهلات فوق متوسطة ومتوسطة تربوية		مؤهلات ممتازة وعليا غير تربوية		مؤهلات ممتازة وعليا تربوية		المحافظات
الجملة	اناث	ذكور	اناث	ذكور	اناث	ذكور	اناث	ذكور	اناث	ذكور	اناث	ذكور	
4	4	0	0	0	0	0	0	0	2	0	2	0	البحيرة
67	33	34	0	0	0	4	0	0	23	16	10	14	الغربية
20	13	7	0	0	0	0	0	0	0	0	13	7	كفر الشيخ
30	16	14	0	0	1	0	0	0	11	13	4	1	القليوبية
67	27	40	0	0	0	0	0	0	5	9	22	31	الفيوم
68	39	29	0	0	0	2	0	1	8	6	31	20	بنى سويف
37	26	11	0	0	2	0	2	1	13	3	9	7	أسوان
2	1	1	0	0	0	0	1	0	0	1	0	0	جنوب سيناء
295	159	136	0	0	3	6	3	2	62	48	91	80	الإجمالى



جملة المدرسين طبقاً للنوع والمؤهل موزعة مديريات حسب المرحلة و الموقع  
للعام الدراسي 2018 / 2019



جملة التربية الخاصة - ريف

المحافظات	مؤهلات ممتازة و عليا تربوية		مؤهلات ممتازة و عليا غير تربوية		مؤهلات فوق متوسطة ومتوسطة غير تربوية		مؤهلات اخرى		اجمالي عدد المدرسين		
	اناث	ذكور	اناث	ذكور	اناث	ذكور	اناث	ذكور	الجملة	اناث	ذكور
البحيرة	3	2	0	0	0	0	0	0	20	16	4
الغربية	28	22	0	0	1	0	0	0	66	34	32
كفر الشيخ	55	38	0	0	0	0	0	0	146	81	65
المنوفية	8	13	0	0	0	1	0	0	32	9	23
القليوبية	59	39	4	0	2	3	0	0	191	111	80
الدقهلية	38	22	1	1	2	5	0	0	147	90	57
دمياط	34	22	4	0	2	0	0	0	103	65	38
الشرقية	28	27	2	2	0	3	0	0	93	50	43
الاسماعيلية	2	1	0	0	0	0	0	0	5	2	3
الجيزة	39	31	1	0	0	2	0	0	107	68	39
الفيوم	7	9	0	0	0	2	0	0	28	7	21
بنى سويف	23	11	3	4	0	0	0	0	66	43	23
المنيا	11	29	1	1	0	3	0	0	59	17	42
اسيوط	13	12	0	0	0	3	0	0	34	15	19
سوهاج	8	28	0	0	0	0	0	0	64	14	50
قنا	26	35	1	0	2	3	0	0	99	47	52
الاقصر	10	13	0	2	0	1	0	0	54	17	37
أسوان	53	67	3	3	1	9	0	0	206	74	132
شمال سيناء	15	20	0	1	0	6	0	0	86	25	61
جنوب سيناء	0	2	0	0	0	0	0	0	2	0	2
الإجمالي	460	443	20	14	10	41	295	325	1608	785	823

إحصاء هيئات التدريس والعاملين بالمدارس طبقا للمرحلة  
2019/ 2018



الإدارة العامة لنظم المعلومات ودعم اتخاذ القرار

جملة العاملين بالمدارس	عمال			إداريون + اداريون متعاقدون			أخصائيون			إدارة مدرسية			معلمون + معلمون متعاقدون			المرحلة
	جملة	اناث	ذكور	جملة	اناث	ذكور	جملة	اناث	ذكور	جملة	اناث	ذكور	جملة	اناث	ذكور	
72158	3218	2573	645	5520	4763	757	4621	4555	66	457	434	23	58342	58136	206	ماقبل الابتدائى
698938	35764	10462	25302	140369	80982	59387	63247	47087	16160	13761	5413	8348	445797	286011	159786	الابتدائى
13739	1374	172	1202	3914	3282	632	150	137	13	21	18	3	8280	8046	234	جملة التعليم المجتمعى
419431	17008	4474	12534	78647	40795	37852	50208	30682	19526	12559	6320	6239	261009	140116	120893	جملة الإعدادى
158154	5867	1881	3986	25530	13936	11594	16544	10195	6349	3639	1800	1839	106574	45484	61090	جملة الثانوى العام
120340	2349	431	1918	16802	7147	9655	6290	3583	2707	1300	340	960	93599	42073	51526	جملة الثانوى الصناعى
19424	640	76	564	3900	1234	2666	1278	584	694	330	87	243	13276	5252	8024	جملة الثانوى الزراعى
52780	1252	313	939	6825	3488	3337	4748	3124	1624	917	435	482	39038	23221	15817	جملة الثانوى التجارى
4440	215	106	109	696	352	344	480	346	134	88	41	47	2961	1748	1213	جملة ثانوى فندقى
15391	992	433	559	2239	1291	948	2002	1118	884	367	161	206	9791	5892	3899	جملة التربية الخاصة
1574795	68679	20921	47758	284442	157270	127172	149568	101411	48157	33439	15049	18390	1038667	615979	422688	الإجمالى

إحصاء هيئات التدريس والعاملين بالمدارس طبقا للموقع - مديريات  
2019 / 2018



حضر

جملة العاملين بالمدارس	عمال			إداريون + إداريون متعاقدون			أخصائيون			إدارة مدرسية			معلمون + معلمون متعاقدون			المديريات
	جملة	اناث	ذكور	جملة	اناث	ذكور	جملة	اناث	ذكور	جملة	اناث	ذكور	جملة	اناث	ذكور	
127078	6976	3651	3325	9478	5171	4307	11721	9560	2161	1997	1209	788	96906	61992	34914	القاهرة
73509	5271	2121	3150	8665	4952	3713	5763	4821	942	1470	1130	340	52340	34308	18032	الاسكندرية
30723	737	218	519	4170	2565	1605	2534	1894	640	630	340	290	22652	13126	9526	البحيرة
33340	696	247	449	4168	2484	1684	3903	2970	933	953	667	286	23620	14523	9097	الغربية
22750	516	238	278	3473	2170	1303	2787	2198	589	476	226	250	15498	9317	6181	كفر الشيخ
26343	773	281	492	5218	3444	1774	1931	1341	590	531	291	240	17890	11096	6794	المنوفية
45408	1182	589	593	9010	7154	1856	5528	4381	1147	827	563	264	28861	17923	10938	القليوبية
48217	1562	663	899	11378	8280	3098	3759	2525	1234	706	467	239	30812	19103	11709	الدقهلية
19493	318	157	161	4332	3645	687	1264	924	340	431	300	131	13148	8940	4208	دمياط
59178	1921	660	1261	15108	10530	4578	5045	3928	1117	826	441	385	36278	22491	13787	الشرقية
21134	718	340	378	6360	5280	1080	1407	1027	380	377	218	159	12272	8576	3696	بورسعيد
19545	1071	367	704	6338	5748	590	1608	1246	362	391	267	124	10137	6937	3200	الاسماعيلية
17311	335	162	173	5977	5642	335	867	739	128	324	240	84	9808	7471	2337	السويس
92524	2462	1633	829	34854	32368	2486	5841	4954	887	877	554	323	48490	31062	17428	الجيزة
20594	1182	557	625	6929	5925	1004	1272	999	273	273	169	104	10938	6523	4415	الفيوم
24238	681	274	407	8793	7840	953	1938	1426	512	398	232	166	12428	7152	5276	بنى سويف
46150	1584	724	860	14419	12036	2383	4543	3251	1292	743	426	317	24861	15267	9594	المنيا
37425	921	316	605	14260	13014	1246	2777	1887	890	764	350	414	18703	11374	7329	اسيوط
42937	1299	217	1082	15601	13110	2491	2686	1769	917	804	401	403	22547	12774	9773	سوهاج
26500	429	66	363	9792	8340	1452	2806	1972	834	272	77	195	13201	7460	5741	قنا
16348	380	54	326	8013	7224	789	1268	904	364	183	61	122	6504	3716	2788	الاقصر
19490	214	20	194	8774	8272	502	1389	1052	337	427	182	245	8686	5162	3524	أسوان
15687	244	101	143	10583	10212	371	436	256	180	75	39	36	4349	2361	1988	مطروح
11831	357	135	222	5082	4680	402	587	375	212	105	57	48	5700	3320	2380	الوادى الجديد
16725	381	82	299	9814	9125	689	781	549	232	300	181	119	5449	3736	1713	البحر الاحمر
18242	553	256	297	9688	8736	952	699	380	319	213	90	123	7089	4025	3064	شمال سيناء
5968	100	38	62	3886	3834	52	289	169	120	41	21	20	1652	959	693	جنوب سيناء
800988	32863	14167	18696	116463	74081	42382	75429	57497	17932	15414	9199	6215	560819	350694	210125	الإجمالى

إحصاء هيئات التدريس والعاملين بالمدارس طبقا للموقع - مديريات  
2019 / 2018



ريف

جملة العاملين بالمدارس	عمال			إداريون + إداريون متعاقدون			أخصائيون			إدارة مدرسية			معلمون + معلمون متعاقدون			المديريات
	جملة	اناث	ذكور	جملة	اناث	ذكور	جملة	اناث	ذكور	جملة	اناث	ذكور	جملة	اناث	ذكور	
449	46	6	40	97	52	45	36	23	13	6	5	1	264	126	138	الاسكندرية
55304	1638	129	1509	14576	9234	5342	3703	2225	1478	1076	339	737	34311	18098	16213	البحيرة
52831	1630	207	1423	11719	7084	4635	5914	4020	1894	1401	712	689	32167	19095	13072	الغربية
44757	1333	367	966	12600	8505	4095	4932	3274	1658	1265	427	838	24627	14481	10146	كفر الشيخ
58324	1860	276	1584	16529	10476	6053	3814	2444	1370	1450	622	828	34671	21267	13404	المنوفية
53422	1923	558	1365	12925	9254	3671	7238	5146	2092	1072	587	485	30264	19650	10614	القليوبية
80374	3770	1033	2737	29638	19728	9910	5627	2888	2739	953	462	491	40386	24399	15987	الدقهلية
19665	450	114	336	6080	5058	1022	1451	885	566	453	240	213	11231	7507	3724	دمياط
111745	5631	1621	4010	47262	32410	14852	7219	4826	2393	1378	480	898	50255	29111	21144	الشرقية
15137	1097	338	759	6619	6096	523	903	597	306	248	122	126	6270	4227	2043	الاسماعيلية
44568	1149	284	865	21363	18690	2673	2809	1870	939	454	126	328	18793	9609	9184	الجيزة
54140	2940	610	2330	27857	25110	2747	2324	1382	942	385	110	275	20634	10472	10162	الفيوم
54448	1277	130	1147	29644	27360	2284	3326	1918	1408	833	232	601	19368	9830	9538	بنى سويف
101186	3954	545	3409	49325	41174	8151	7237	3425	3812	1300	250	1050	39370	19287	20083	المنيا
77012	1709	163	1546	41660	38736	2924	4145	2026	2119	1622	364	1258	27876	15608	12268	اسيوط
86473	2345	61	2284	48982	41401	7581	3608	1719	1889	1642	330	1312	29896	14912	14984	سوهاج
71746	1094	24	1070	37567	32960	4607	5352	2776	2576	1066	103	963	26667	12382	14285	قنا
24030	449	34	415	14358	13041	1317	1338	682	656	297	30	267	7588	3560	4028	الاقصر
39745	457	36	421	23028	22154	874	2033	1390	643	921	276	645	13306	7710	5596	أسوان
9819	139	9	130	7704	7544	160	140	42	98	25	0	25	1811	553	1258	مطروح
11217	382	80	302	6575	6192	383	423	186	237	36	7	29	3801	1902	1899	الوادى الجديد
1405	33	2	31	1024	975	49	31	4	27	18	1	17	299	54	245	البحر الاحمر
11748	443	120	323	7851	6994	857	460	139	321	98	22	76	2896	976	1920	شمال سيناء
6026	67	7	60	4760	4725	35	76	27	49	26	3	23	1097	469	628	جنوب سيناء
773807	35816	6754	29062	167979	83189	84790	74139	43914	30225	18025	5850	12175	477848	265285	212563	الإجمالى

## إحصاء هيئات التدريس والعاملين بالمدارس طبقا للمرحلة والموقع

2019 / 2018

حضر

جملة العاملين بالمدارس	عمال			إداريون + إداريون متعاقدون			أخصائيون			إدارة مدرسية			معلمون + معلمون متعاقدون			المرحلة
	جملة	اناث	ذكور	جملة	اناث	ذكور	جملة	اناث	ذكور	جملة	اناث	ذكور	جملة	اناث	ذكور	
43852	2665	2098	567	4025	3585	440	2396	2341	55	394	375	19	34372	34185	187	ماقبل الابتدائى
297556	14916	6584	8332	47748	33135	14613	28993	24566	4427	5131	2871	2260	200768	144249	56519	الابتدائى
1904	128	24	104	470	361	109	58	52	6	6	6	0	1242	1140	102	جملة التعليم المجتمعى
185782	7047	2808	4239	27264	17540	9724	22140	16135	6005	5365	3691	1674	123966	72617	51349	جملة الاعدادى
104661	3991	1516	2475	14589	8986	5603	10336	7188	3148	2255	1361	894	73490	34200	39290	جملة الثانوى العام
99582	1845	362	1483	13094	5866	7228	5143	3033	2110	1025	306	719	78475	36010	42465	جملة الثانوى الصناعى
14690	452	57	395	2800	995	1805	998	508	490	245	70	175	10195	4373	5822	جملة الثانوى الزراعى
36147	775	239	536	4044	2211	1833	3240	2361	879	613	333	280	27475	17232	10243	جملة الثانوى التجارى
3972	190	91	99	610	322	288	427	315	112	82	40	42	2663	1588	1075	جملة ثانوى فندقى
12842	854	388	466	1819	1080	739	1698	998	700	298	146	152	8173	5100	3073	جملة التربية الخاصة
800988	32863	14167	18696	116463	74081	42382	75429	57497	17932	15414	9199	6215	560819	350694	210125	الإجمالى

## إحصاء هيئات التدريس والعاملين بالمدارس طبقا للمرحلة والموقع

2019 / 2018

ريف

جملة العاملين بالمدارس	عمال			إداريون + إداريون متعاقدون			أخصائيون			إدارة مدرسية			معلمون + معلمون متعاقدون			المرحلة
	جملة	اناث	ذكور	جملة	اناث	ذكور	جملة	اناث	ذكور	جملة	اناث	ذكور	جملة	اناث	ذكور	
28306	553	475	78	1495	1178	317	2225	2214	11	63	59	4	23970	23951	19	ماقبل الابتدائى
401382	20848	3878	16970	92621	47847	44774	34254	22521	11733	8630	2542	6088	245029	141762	103267	الابتدائى
11835	1246	148	1098	3444	2921	523	92	85	7	15	12	3	7038	6906	132	جملة التعليم المجتمعى
233649	9961	1666	8295	51383	23255	28128	28068	14547	13521	7194	2629	4565	137043	67499	69544	جملة الاعدادى
53493	1876	365	1511	10941	4950	5991	6208	3007	3201	1384	439	945	33084	11284	21800	جملة الثانوى العام
20758	504	69	435	3708	1281	2427	1147	550	597	275	34	241	15124	6063	9061	جملة الثانوى الصناعى
4734	188	19	169	1100	239	861	280	76	204	85	17	68	3081	879	2202	جملة الثانوى الزراعى
16633	477	74	403	2781	1277	1504	1508	763	745	304	102	202	11563	5989	5574	جملة الثانوى التجارى
468	25	15	10	86	30	56	53	31	22	6	1	5	298	160	138	جملة ثانوى فندقى
2549	138	45	93	420	211	209	304	120	184	69	15	54	1618	792	826	جملة التربية الخاصة
773807	35816	6754	29062	167979	83189	84790	74139	43914	30225	18025	5850	12175	477848	265285	212563	الإجمالى

إحصاء هيئات التدريس والعاملين بالمدارس طبقا للمرحلة والتبعية - مديريات  
2019 / 2018

جملة حكومي

ماقبل الابتدائي



جملة العاملين بالمدارس	عمال			إداريون			أخصائيون			إدارة مدرسية			مدرسون			المديريات
	جملة	اناث	ذكور	جملة	اناث	ذكور	جملة	اناث	ذكور	جملة	اناث	ذكور	جملة	اناث	ذكور	
3058	44	25	19	23	18	5	76	75	1	15	14	1	2900	2890	10	القاهرة
1825	162	142	20	174	162	12	132	132	0	43	43	0	1314	1314	0	الاسكندرية
3108	10	7	3	50	45	5	79	79	0	1	1	0	2968	2968	0	البحيرة
3542	1	0	1	229	182	47	24	23	1	21	21	0	3267	3265	2	الغربية
2173	23	17	6	48	26	22	85	83	2	6	6	0	2011	2011	0	كفر الشيخ
2777	18	11	7	16	11	5	2	2	0	5	4	1	2736	2736	0	المنوفية
2321	27	23	4	31	27	4	55	54	1	14	14	0	2194	2193	1	القليوبية
2851	50	39	11	510	395	115	24	24	0	29	29	0	2238	2237	1	الدقهلية
1357	1	0	1	12	12	0	4	4	0	3	3	0	1337	1337	0	دمياط
2897	278	265	13	252	184	68	35	33	2	10	10	0	2322	2322	0	الشرقية
481	1	1	0	10	9	1	40	40	0	2	2	0	428	428	0	بورسعيد
952	18	13	5	4	4	0	5	3	2	4	4	0	921	921	0	الاسماعيلية
417	0	0	0	2	2	0	2	2	0	4	4	0	409	409	0	السويس
1788	7	5	2	9	6	3	32	32	0	13	12	1	1727	1723	4	الجيزة
1407	9	9	0	2	1	1	70	70	0	2	2	0	1324	1323	1	الفيوم
2164	1	0	1	6	3	3	229	229	0	3	3	0	1925	1923	2	بنى سويف
2597	71	66	5	98	65	33	354	351	3	7	7	0	2067	2064	3	المنيا
2507	37	33	4	119	112	7	268	258	10	2	1	1	2081	2080	1	اسيوط
2490	11	4	7	169	158	11	156	156	0	5	4	1	2149	2147	2	سوهاج
2480	7	3	4	26	21	5	1072	1071	1	1	0	1	1374	1374	0	قنا
838	41	35	6	14	10	4	170	170	0	1	1	0	612	612	0	الأقصر
1291	8	2	6	15	14	1	370	370	0	4	4	0	894	894	0	أسوان
242	3	1	2	4	1	3	1	0	1	1	1	0	233	233	0	مطروح
532	10	7	3	25	24	1	18	16	2	0	0	0	479	479	0	الوادى الجديد
369	4	4	0	1	1	0	44	44	0	5	5	0	315	315	0	البحر الاحمر
376	14	14	0	89	86	3	8	8	0	0	0	0	265	265	0	شمال سيناء
159	0	0	0	0	0	0	5	5	0	1	1	0	153	153	0	جنوب سيناء
46999	856	726	130	1938	1579	359	3360	3334	26	202	196	6	40643	40616	27	الإجمالي

إحصاء هيئات التدريس والعاملين بالمدارس طبقا للمرحلة والتبعية - مديريات  
2019 / 2018



مقابل الابتدائي

جملة خاص

جملة العاملين بالمدارس	عمال			إداريون			أخصائيون			إدارة مدرسية			مدرسون			المديريات
	جملة	اناث	ذكور	جملة	اناث	ذكور	جملة	اناث	ذكور	جملة	اناث	ذكور	جملة	اناث	ذكور	
7690	649	512	137	1224	1102	122	362	349	13	59	54	5	5396	5323	73	القاهرة
3902	588	361	227	456	408	48	216	211	5	43	39	4	2599	2568	31	الاسكندرية
415	22	17	5	14	13	1	16	16	0	1	1	0	362	361	1	البحيرة
646	57	54	3	38	27	11	23	22	1	5	5	0	523	521	2	الغربية
48	4	3	1	2	1	1	0	0	0	1	1	0	41	41	0	كفر الشيخ
412	40	35	5	22	18	4	21	21	0	7	6	1	322	321	1	المنوفية
1389	85	76	9	121	110	11	77	76	1	18	14	4	1088	1084	4	القليوبية
711	53	47	6	130	109	21	31	30	1	5	5	0	492	487	5	الدقهلية
186	15	15	0	16	16	0	6	6	0	0	0	0	149	149	0	دمياط
594	31	28	3	49	40	9	29	28	1	10	9	1	475	473	2	الشرقية
203	29	27	2	30	22	8	8	8	0	2	2	0	134	134	0	بورسعيد
223	12	10	2	5	5	0	31	31	0	1	1	0	174	171	3	الاسماعيلية
350	53	49	4	57	53	4	5	5	0	3	3	0	232	232	0	السويس
4843	431	367	64	714	630	84	280	268	12	63	63	0	3355	3311	44	الجيزة
355	28	25	3	8	6	2	29	29	0	6	6	0	284	284	0	الفيوم
376	48	43	5	41	35	6	16	15	1	3	3	0	268	268	0	بنى سويف
719	70	55	15	60	52	8	29	27	2	4	4	0	556	555	1	المنيا
553	66	54	12	81	69	12	21	20	1	12	11	1	373	373	0	اسيوط
612	38	29	9	104	98	6	31	31	0	7	6	1	432	423	9	سوهاج
99	5	5	0	4	2	2	8	8	0	1	1	0	81	81	0	قنا
64	10	9	1	2	1	1	2	2	0	1	1	0	49	49	0	الأقصر
85	1	1	0	4	4	0	1	1	0	1	1	0	78	78	0	أسوان
71	10	10	0	6	5	1	6	5	1	1	1	0	48	48	0	مطروح
205	13	11	2	25	17	8	9	8	1	1	1	0	157	156	1	البحر الاحمر
29	3	3	0	9	6	3	1	1	0	0	0	0	16	16	0	شمال سيناء
21	1	1	0	2	2	0	3	3	0	0	0	0	15	13	2	جنوب سيناء
24801	2362	1847	515	3224	2851	373	1261	1221	40	255	238	17	17699	17520	179	الإجمالى



إحصاء هيئات التدريس والعاملين بالمدارس طبقا للمرحلة والتبعية - مديريات  
2019 / 2018



الابتدائي

جملة حكومي

جملة العاملين بالمدارس	عمال			إداريون			أخصائيون			إدارة مدرسية			مدرسون			المديريات
	جملة	اناث	ذكور	جملة	اناث	ذكور	جملة	اناث	ذكور	جملة	اناث	ذكور	جملة	اناث	ذكور	
31510	1621	661	960	1827	1359	468	3718	3289	429	407	188	219	23937	15587	8350	القاهرة
22109	1444	351	1093	3033	2039	994	2001	1835	166	369	277	92	15262	10221	5041	الاسكندرية
33164	1169	117	1052	5988	3512	2476	2384	1899	485	544	161	383	23079	13240	9839	البحيرة
32721	1015	90	925	6983	4714	2269	4099	3353	746	755	348	407	19869	12514	7355	الغربية
23568	994	336	658	2458	1247	1211	3227	2568	659	753	327	426	16136	10690	5446	كفر الشيخ
30556	1310	184	1126	5877	2908	2969	1944	1530	414	946	440	506	20479	13685	6794	المنوفية
35591	1351	450	901	4076	2433	1643	5627	4732	895	444	228	216	24093	16012	8081	القليوبية
47633	2708	770	1938	14452	8441	6011	2867	1832	1035	394	228	166	27212	18389	8823	الدقهلية
13177	352	92	260	1850	1271	579	1063	742	321	290	147	143	9622	6793	2829	دمياط
65696	4002	1111	2891	21519	12986	8533	4662	3708	954	929	340	589	34584	22393	12191	الشرقية
7215	278	114	164	1413	1067	346	570	421	149	146	74	72	4808	3592	1216	بورسعيد
9555	1020	340	680	848	576	272	985	780	205	219	148	71	6483	4980	1503	الاسماعيلية
4394	108	27	81	304	220	84	323	301	22	98	68	30	3561	3048	513	السويس
28001	876	241	635	1504	830	674	3361	2781	580	284	89	195	21976	13745	8231	الجيزة
19446	2302	552	1750	2270	1041	1229	1561	1129	432	193	66	127	13120	7050	6070	الفيوم
18859	917	126	791	2469	1415	1054	2390	1592	798	589	181	408	12494	6561	5933	بنى سويف
45098	2747	498	2249	7108	2346	4762	5492	3231	2261	982	276	706	28769	16321	12448	المنيا
30447	1255	131	1124	4874	2950	1924	3348	2009	1339	1269	380	889	19701	11786	7915	اسيوط
40059	1919	82	1837	11239	5166	6073	2529	1557	972	1184	373	811	23188	12780	10408	سوهاج
29025	795	46	749	4736	1717	3019	3394	2032	1362	747	70	677	19353	9856	9497	قنا
10048	426	19	407	1554	471	1083	1141	780	361	237	38	199	6690	3584	3106	الأقصر
12452	296	18	278	960	619	341	1355	1012	343	678	242	436	9163	5647	3516	أسوان
3840	216	45	171	232	87	145	242	140	102	36	11	25	3114	1628	1486	مطروح
6305	365	110	255	1049	725	324	413	247	166	63	33	30	4415	2579	1836	الوادى الجديد
3107	169	22	147	480	212	268	273	199	74	139	75	64	2046	1427	619	البحر الاحمر
7067	530	176	354	1899	1131	768	445	198	247	101	24	77	4092	2142	1950	شمال سيناء
1499	80	19	61	58	32	26	119	72	47	10	4	6	1232	689	543	جنوب سيناء
612142	30265	6728	23537	111060	61515	49545	59533	43969	15564	12806	4836	7970	398478	246939	151539	الإجمالي

إحصاء هيئات التدريس والعاملين بالمدارس طبقا للمرحلة والتبعية - مديريات  
2019 / 2018



الابتدائي

جملة خاص

جملة العاملين بالمدارس	عمال			إداريون			أخصائون			إدارة مدرسية			مدرسون			المديريات
	جملة	اناث	ذكور	جملة	اناث	ذكور	جملة	اناث	ذكور	جملة	اناث	ذكور	جملة	اناث	ذكور	
20393	1498	1017	481	3236	2598	638	1062	934	128	226	146	80	14371	12190	2181	القاهرة
9920	1062	636	426	1476	1071	405	561	467	94	139	87	52	6682	5698	984	الاسكندرية
1351	104	86	18	187	137	50	84	71	13	26	11	15	950	753	197	البحيرة
2100	202	156	46	251	159	92	133	109	24	38	18	20	1476	1126	350	الغربية
138	7	5	2	11	5	6	9	5	4	3	1	2	108	83	25	كفر الشيخ
1673	158	114	44	255	173	82	122	86	36	36	18	18	1102	744	358	المنوفية
4001	239	195	44	520	418	102	270	231	39	61	36	25	2911	2427	484	القليوبية
1795	153	129	24	233	173	60	101	81	20	27	15	12	1281	928	353	الدقهلية
690	38	38	0	71	58	13	46	36	10	13	11	2	522	410	112	دمياط
1595	89	61	28	174	121	53	79	69	10	22	13	9	1231	936	295	الشرقية
648	74	58	16	124	94	30	36	29	7	11	6	5	403	338	65	بورسعيد
425	26	15	11	24	19	5	48	45	3	4	4	0	323	268	55	الاسماعيلية
660	31	22	9	101	83	18	17	15	2	5	5	0	506	434	72	السويس
12259	771	583	188	1922	1577	345	633	552	81	186	122	64	8747	7339	1408	الجيزة
1273	155	115	40	110	69	41	52	37	15	24	11	13	932	722	210	الفيوم
1158	142	88	54	136	77	59	90	62	28	29	18	11	761	530	231	بنى سويف
2525	275	178	97	385	254	131	119	94	25	31	14	17	1715	1415	300	المنيا
1545	164	102	62	214	142	72	78	57	21	23	15	8	1066	897	169	اسيوط
1649	167	60	107	225	176	49	90	65	25	19	9	10	1148	960	188	سوهاج
274	20	11	9	35	18	17	13	11	2	5	3	2	201	163	38	قنا
269	39	14	25	35	21	14	12	12	0	7	3	4	176	136	40	الأقصر
270	26	14	12	41	26	15	9	7	2	7	4	3	187	163	24	أسوان
204	20	12	8	35	28	7	11	9	2	7	4	3	131	99	32	مطروح
404	25	15	10	58	39	19	27	24	3	2	1	1	292	241	51	البحر الاحمر
85	9	8	1	19	15	4	6	5	1	2	1	1	49	36	13	شمال سيناء
62	5	2	3	1	1	0	6	5	1	2	1	1	48	36	12	جنوب سيناء
67366	5499	3734	1765	9879	7552	2327	3714	3118	596	955	577	378	47319	39072	8247	الإجمالى

إحصاء هيئات التدريس والعاملين بالمدارس طبقا للمرحلة والتبعية - مديريات  
2019 / 2018



جملة حكومي

جملة التعليم المجتمعي

جملة العاملين بالمدارس	عمال			إداريون			أخصائيون			إدارة مدرسية			مدرسون			المديريات
	جملة	اناث	ذكور	جملة	اناث	ذكور	جملة	اناث	ذكور	جملة	اناث	ذكور	جملة	اناث	ذكور	
141	0	0	0	7	7	0	3	3	0	0	0	0	131	118	13	القاهرة
251	14	1	13	33	30	3	36	36	0	2	2	0	166	160	6	الاسكندرية
1094	108	2	106	122	122	0	2	2	0	2	2	0	860	860	0	البحيرة
334	39	4	35	84	79	5	1	1	0	3	3	0	207	206	1	الغربية
427	49	6	43	48	22	26	2	1	1	0	0	0	328	326	2	كفر الشيخ
115	27	4	23	12	9	3	0	0	0	0	0	0	76	76	0	المنوفية
173	18	1	17	27	27	0	2	2	0	1	1	0	125	124	1	القليوبية
670	77	20	57	195	185	10	0	0	0	0	0	0	398	396	2	الدقهلية
90	3	1	2	17	15	2	0	0	0	1	1	0	69	67	2	دمياط
1373	140	45	95	272	221	51	2	1	1	1	1	0	958	955	3	الشرقية
60	4	1	3	5	5	0	1	1	0	0	0	0	50	50	0	بورسعيد
288	81	25	56	53	52	1	1	1	0	1	1	0	152	152	0	الاسماعيلية
45	4	0	4	0	0	0	0	0	0	0	0	0	41	40	1	السويس
469	58	1	57	127	118	9	16	16	0	0	0	0	268	265	3	الجيزة
1351	63	10	53	832	830	2	3	2	1	0	0	0	453	452	1	الفيوم
1277	89	3	86	564	558	6	4	3	1	1	1	0	619	618	1	بنى سويف
1376	253	23	230	131	22	109	17	17	0	0	0	0	975	971	4	المنيا
1288	113	4	109	206	199	7	6	5	1	0	0	0	963	959	4	اسيوط
853	87	1	86	410	375	35	8	6	2	1	1	0	347	343	4	سوهاج
615	57	1	56	118	60	58	24	22	2	1	0	1	415	413	2	قنا
248	28	1	27	63	57	6	6	6	0	1	1	0	150	149	1	الأقصر
209	16	0	16	3	2	1	9	9	0	5	4	1	176	175	1	أسوان
331	11	0	11	133	38	95	2	0	2	1	0	1	184	64	120	مطروح
47	9	4	5	16	12	4	1	1	0	0	0	0	21	9	12	الوادى الجديد
15	4	3	1	1	1	0	0	0	0	0	0	0	10	7	3	البحر الاحمر
180	18	11	7	43	34	9	2	0	2	0	0	0	117	71	46	شمال سيناء
28	4	0	4	1	1	0	2	2	0	0	0	0	21	20	1	جنوب سيناء
13348	1374	172	1202	3523	3081	442	150	137	13	21	18	3	8280	8046	234	الإجمالي

إحصاء هيئات التدريس والعاملين بالمدارس طبقا للمرحلة والتبعية - مديريات  
2019 / 2018



جملة حكومي

جملة الاعدادي

جملة العاملين بالمدارس	عمال			إداريون			أخصائيون			إدارة مدرسية			مدرسون			المديريات
	جملة	اناث	ذكور	جملة	اناث	ذكور	جملة	اناث	ذكور	جملة	اناث	ذكور	جملة	اناث	ذكور	
24423	855	327	528	1744	1203	541	3340	2642	698	559	394	165	17925	10047	7878	القاهرة
16285	715	132	583	1877	1119	758	1435	1106	329	517	438	79	11741	6485	5256	الاسكندرية
22029	579	53	526	3971	1991	1980	2301	1241	1060	790	375	415	14388	6622	7766	البحيرة
23842	568	61	507	4766	2750	2016	3313	2102	1211	1029	723	306	14166	8318	5848	الغربية
16908	470	138	332	2212	809	1403	2800	1774	1026	659	225	434	10767	5722	5045	كفر الشيخ
19916	600	86	514	2980	1467	1513	2206	1334	872	608	307	301	13522	8089	5433	المنوفية
22147	689	178	511	3241	1616	1625	3972	2676	1296	840	554	286	13405	7904	5501	القليوبية
31608	1398	387	1011	7995	4408	3587	3700	2026	1674	754	468	286	17761	10327	7434	الدقهلية
8676	186	53	133	1356	814	542	921	593	328	335	231	104	5878	3783	2095	دمياط
40195	1968	494	1474	11195	5996	5199	4786	3231	1555	772	384	388	21474	11813	9661	الشرقية
3987	151	60	91	756	486	270	396	284	112	132	84	48	2552	1679	873	بورسعيد
6589	611	180	431	857	530	327	796	561	235	258	160	98	4067	2462	1605	الاسماعيلية
2712	49	18	31	238	164	74	289	244	45	138	112	26	1998	1337	661	السويس
18572	418	105	313	1203	592	611	2437	1786	651	371	174	197	14143	6838	7305	الجيزة
11639	999	239	760	1593	704	889	1198	724	474	255	129	126	7594	3755	3839	الفيوم
11266	452	60	392	1779	718	1061	1577	895	682	390	168	222	7068	3206	3862	بنى سويف
25844	1384	219	1165	4159	1050	3109	3709	1828	1881	720	256	464	15872	6941	8931	المنيا
18375	580	50	530	2660	1496	1164	2075	982	1093	751	218	533	12309	6561	5748	اسيوط
18630	801	38	763	4041	1657	2384	2028	929	1099	832	227	605	10928	5355	5573	سوهاج
15264	376	10	366	2489	802	1687	2176	916	1260	423	90	333	9800	4744	5056	قنا
5223	175	8	167	770	222	548	801	390	411	163	37	126	3314	1647	1667	الأقصر
8124	171	7	164	879	480	399	1013	624	389	430	142	288	5631	3318	2313	أسوان
1740	71	21	50	123	49	74	200	86	114	28	12	16	1318	470	848	مطروح
3848	221	63	158	707	440	267	353	185	168	52	19	33	2515	1414	1101	الوادى الجديد
2021	100	13	87	287	109	178	242	145	97	104	62	42	1288	774	514	البحر الاحمر
4487	261	96	165	955	546	409	422	180	242	149	75	74	2700	1411	1289	شمال سيناء
913	45	13	32	39	24	15	125	54	71	34	13	21	670	283	387	جنوب سيناء
385263	14893	3109	11784	64872	32242	32630	48611	29538	19073	12093	6077	6016	244794	131305	113489	الإجمالي

إحصاء هيئات التدريس والعاملين بالمدارس طبقا للمرحلة والتبعية - مديريات  
2019 / 2018



جملة خاص

جملة الاعدادى

جملة العاملين بالمدارس	عمال			إداريون			أخصائون			إدارة مدرسية			مدرسون			المديريات
	جملة	اناث	ذكور	جملة	اناث	ذكور	جملة	اناث	ذكور	جملة	اناث	ذكور	جملة	اناث	ذكور	
8418	730	449	281	1527	1140	387	490	386	104	145	76	69	5526	3024	2502	القاهرة
3875	336	198	138	626	460	166	252	178	74	72	40	32	2589	1586	1003	الاسكندرية
205	13	9	4	33	24	9	13	8	5	7	3	4	139	76	63	البحيرة
450	44	36	8	48	30	18	40	27	13	3	1	2	315	166	149	الغربية
44	3	2	1	5	3	2	3	1	2	0	0	0	33	20	13	كفر الشيخ
582	61	41	20	72	47	25	52	40	12	16	4	12	381	183	198	المنوفية
1493	83	66	17	210	170	40	130	80	50	27	18	9	1043	561	482	القليوبية
416	47	39	8	67	36	31	29	20	9	8	3	5	265	123	142	الدقهلية
178	20	20	0	21	16	5	18	11	7	3	1	2	116	81	35	دمياط
557	30	21	9	84	49	35	45	28	17	9	5	4	389	168	221	الشرقية
223	29	17	12	51	37	14	13	11	2	3	1	2	127	80	47	بورسعيد
88	8	3	5	8	4	4	6	4	2	0	0	0	66	37	29	الاسماعيلية
267	28	23	5	55	43	12	14	10	4	5	4	1	165	103	62	السويس
5479	445	315	130	983	759	224	311	222	89	121	63	58	3619	1842	1777	الجيزة
319	29	24	5	50	25	25	15	10	5	7	2	5	218	96	122	الفيوم
257	39	15	24	48	24	24	23	15	8	14	6	8	133	57	76	بنى سويف
514	44	26	18	78	48	30	44	29	15	3	1	2	345	174	171	المنيا
355	40	25	15	60	43	17	28	17	11	8	7	1	219	128	91	اسيوط
438	56	17	39	88	54	34	38	24	14	9	5	4	247	152	95	سوهاج
31	3	2	1	2	0	2	2	0	2	0	0	0	24	14	10	قنا
50	4	0	4	6	2	4	6	5	1	1	0	1	33	22	11	الأقصر
53	2	2	0	5	4	1	3	1	2	2	2	0	41	22	19	أسوان
53	7	7	0	6	3	3	6	4	2	1	0	1	33	17	16	مطروح
149	7	4	3	24	16	8	12	11	1	1	1	0	105	61	44	البحر الاحمر
42	5	4	1	9	7	2	3	2	1	1	0	1	24	15	9	شمال سيناء
24	2	0	2	1	0	1	1	0	1	0	0	0	20	3	17	جنوب سيناء
24560	2115	1365	750	4167	3044	1123	1597	1144	453	466	243	223	16215	8811	7404	الإجمالى

إحصاء هيئات التدريس والعاملين بالمدارس طبقا للمرحلة والتبعية - مديريات  
2019 / 2018



جملة حكومي

جملة الثانوى العام

جملة العاملين بالمدارس	عمال			إداريون			أخصائيون			إدارة مدرسية			مدرسون			المديريات
	جملة	اناث	ذكور	جملة	اناث	ذكور	جملة	اناث	ذكور	جملة	اناث	ذكور	جملة	اناث	ذكور	
14761	496	184	312	1144	772	372	1492	1109	383	298	186	112	11331	5519	5812	القاهرة
7737	295	47	248	973	604	369	662	531	131	173	140	33	5634	3082	2552	الاسكندرية
5734	112	19	93	814	490	324	615	366	249	151	72	79	4042	1546	2496	البحيرة
9206	167	15	152	1558	902	656	1105	673	432	246	150	96	6130	2599	3531	الغربية
5668	124	42	82	649	269	380	757	500	257	143	50	93	3995	1559	2436	كفر الشيخ
7624	187	34	153	1028	512	516	766	408	358	207	89	118	5436	2442	2994	المنوفية
9643	237	62	175	1274	595	679	1459	921	538	264	161	103	6409	3242	3167	القليوبية
10771	392	124	268	2250	1238	1012	1354	704	650	200	97	103	6575	2777	3798	الدقهلية
4067	60	10	50	549	320	229	375	251	124	142	99	43	2941	1690	1251	دمياط
14019	508	140	368	3001	1602	1399	1398	878	520	210	85	125	8902	4018	4884	الشرقية
1835	48	21	27	269	185	84	163	120	43	37	27	10	1318	758	560	بورسعيد
2378	139	45	94	277	172	105	314	220	94	66	38	28	1582	756	826	الاسماعيلية
1025	17	5	12	78	66	12	84	65	19	37	26	11	809	442	367	السويس
8045	162	48	114	607	322	285	894	674	220	166	93	73	6216	2304	3912	الجيزة
2836	195	68	127	397	178	219	274	153	121	83	38	45	1887	667	1220	الفيوم
3849	96	21	75	532	228	304	412	234	178	105	48	57	2704	936	1768	بنى سويف
7338	341	98	243	950	293	657	955	493	462	162	69	93	4930	1587	3343	المنيا
5837	157	19	138	876	529	347	581	284	297	210	58	152	4013	1421	2592	اسيوط
5164	202	12	190	929	373	556	525	243	282	165	34	131	3343	905	2438	سوهاج
4431	94	3	91	587	227	360	620	300	320	88	10	78	3042	811	2231	قنا
1506	37	0	37	180	53	127	196	102	94	31	4	27	1062	249	813	الأقصر
2382	35	3	32	232	141	91	264	179	85	72	24	48	1779	646	1133	أسوان
455	15	5	10	43	17	26	46	27	19	12	5	7	339	105	234	مطروح
1406	58	16	42	154	81	73	117	64	53	19	12	7	1058	376	682	الوادى الجديد
844	27	3	24	113	43	70	95	56	39	28	14	14	581	282	299	البحر الاحمر
1473	51	23	28	291	187	104	118	59	59	32	8	24	981	400	581	شمال سيناء
360	12	2	10	15	4	11	54	27	27	13	4	9	266	99	167	جنوب سيناء
140394	4264	1069	3195	19770	10403	9367	15695	9641	6054	3360	1641	1719	97305	41218	56087	الإجمالى

إحصاء هيئات التدريس والعاملين بالمدارس طبقا للمرحلة والتبعية - مديريات  
2019 / 2018



جملة خاص

جملة الثانوى العام

جملة العاملين بالمدارس	عمال			إداريون			أخصائيون			إدارة مدرسية			مدرسون			المديريات
	جملة	اناث	ذكور	جملة	اناث	ذكور	جملة	اناث	ذكور	جملة	اناث	ذكور	جملة	اناث	ذكور	
5817	645	291	354	1167	755	412	305	189	116	96	54	42	3604	1710	1894	القاهرة
2896	440	198	242	676	415	261	167	118	49	63	39	24	1550	795	755	الاسكندرية
98	3	2	1	19	9	10	4	3	1	4	2	2	68	34	34	البحيرة
298	24	12	12	53	32	21	21	12	9	5	3	2	195	83	112	الغربية
59	5	4	1	9	5	4	3	2	1	1	1	0	41	15	26	كفر الشيخ
116	4	4	0	11	9	2	6	5	1	2	1	1	93	46	47	المنوفية
596	30	20	10	70	57	13	36	30	6	14	6	8	446	162	284	القليوبية
302	20	17	3	42	20	22	15	7	8	6	3	3	219	93	126	الدقهلية
36	0	0	0	3	3	0	1	0	1	2	1	1	30	7	23	دمياط
316	12	6	6	25	14	11	25	16	9	4	1	3	250	98	152	الشرقية
94	8	5	3	19	14	5	5	2	3	2	2	0	60	24	36	بورسعيد
115	14	10	4	8	6	2	13	10	3	2	1	1	78	29	49	الاسماعيلية
217	16	11	5	45	36	9	11	9	2	2	1	1	143	76	67	السويس
2583	262	175	87	538	380	158	139	94	45	45	32	13	1599	693	906	الجيزة
165	17	15	2	32	12	20	14	9	5	3	1	2	99	30	69	الفيوم
159	17	7	10	32	15	17	13	8	5	5	3	2	92	39	53	بنى سويف
104	6	2	4	10	8	2	7	5	2	2	0	2	79	47	32	المنيا
310	42	23	19	61	31	30	23	12	11	10	3	7	174	89	85	اسيوط
378	29	8	21	62	32	30	19	10	9	8	2	6	260	113	147	سوهاج
35	1	0	1	3	1	2	4	1	3	0	0	0	27	8	19	قنا
6	2	0	2	1	1	0	1	0	1	0	0	0	2	1	1	الأقصر
53	0	0	0	5	3	2	2	1	1	0	0	0	46	26	20	أسوان
14	0	0	0	0	0	0	1	1	0	0	0	0	13	2	11	مطروح
97	6	2	4	10	9	1	10	7	3	3	3	0	68	34	34	البحر الاحمر
10	0	0	0	0	0	0	1	1	0	0	0	0	9	3	6	شمال سيناء
27	0	0	0	0	0	0	3	2	1	0	0	0	24	9	15	جنوب سيناء
14901	1603	812	791	2901	1867	1034	849	554	295	279	159	120	9269	4266	5003	الإجمالى

إحصاء هيئات التدريس والعاملين بالمدارس طبقا للمرحلة والتبعية - مديريات  
2019 / 2018



جملة حكومي

جملة الثانوى الصناعى

جملة العاملين بالمدارس	عمال			إداريون			أخصائون			إدارة مدرسية			مدرسون			المديريات
	جملة	اناث	ذكور	جملة	اناث	ذكور	جملة	اناث	ذكور	جملة	اناث	ذكور	جملة	اناث	ذكور	
9673	180	55	125	800	329	471	382	211	171	83	19	64	8228	3186	5042	القاهرة
4428	125	14	111	767	253	514	160	99	61	23	11	12	3353	1409	1944	الاسكندرية
8728	144	17	127	828	380	448	403	237	166	84	13	71	7269	3390	3879	البحيرة
6942	78	8	70	934	485	449	383	218	165	102	10	92	5445	2236	3209	الغربية
3448	41	6	35	436	137	299	245	153	92	55	6	49	2671	1080	1591	كفر الشيخ
5804	90	11	79	611	252	359	247	125	122	61	14	47	4795	2041	2754	المنوفية
5440	162	17	145	621	228	393	467	275	192	85	32	53	4105	1900	2205	القليوبية
13922	209	48	161	2279	1014	1265	610	334	276	123	23	100	10701	5561	5140	الدقهلية
2946	41	12	29	368	127	241	129	74	55	46	23	23	2362	1282	1080	دمياط
10089	180	24	156	1206	618	588	456	296	160	124	29	95	8123	3821	4302	الشرقية
1879	50	17	33	440	274	166	87	50	37	25	9	16	1277	660	617	بورسعيد
1920	88	18	70	332	139	193	131	75	56	29	9	20	1340	659	681	الاسماعيلية
1740	15	2	13	176	94	82	78	56	22	20	8	12	1451	999	452	السويس
3697	52	9	43	440	114	326	200	137	63	34	8	26	2971	1130	1841	الجيزة
4844	172	51	121	804	276	528	171	107	64	41	16	25	3656	1713	1943	الفيوم
4236	65	13	52	476	225	251	260	159	101	43	19	24	3392	1570	1822	بنى سويف
6588	176	50	126	772	261	511	519	290	229	59	17	42	5062	2558	2504	المنيا
3031	52	2	50	338	166	172	152	79	73	17	5	12	2472	903	1569	اسيوط
7430	155	17	138	743	287	456	350	196	154	96	34	62	6086	2305	3781	سوهاج
3518	63	1	62	513	144	369	358	166	192	23	5	18	2561	1081	1480	قنا
1383	25	1	24	204	48	156	115	49	66	11	1	10	1028	434	594	الأقصر
3364	54	5	49	544	235	309	193	109	84	75	18	57	2498	1123	1375	أسوان
546	11	4	7	89	30	59	21	7	14	6	1	5	419	102	317	مطروح
633	33	6	27	69	23	46	40	18	22	3	0	3	488	183	305	الوادى الجديد
819	25	3	22	169	28	141	40	23	17	12	5	7	573	294	279	البحر الاحمر
1483	46	14	32	285	162	123	77	31	46	13	3	10	1062	371	691	شمال سيناء
202	6	2	4	15	5	10	12	7	5	4	1	3	165	58	107	جنوب سيناء
118733	2338	427	1911	15259	6334	8925	6286	3581	2705	1297	339	958	93553	42049	51504	الإجمالى



إحصاء هيئات التدريس والعاملين بالمدارس طبقا للمرحلة والتبعية - مديريات  
2019 / 2018

جملة خاص

جملة الثانوى الصناعى



جملة العاملين بالمدارس	عمال			إداريون			أخصائيون			إدارة مدرسية			مدرسون			المديريات
	جملة	اناث	ذكور	جملة	اناث	ذكور	جملة	اناث	ذكور	جملة	اناث	ذكور	جملة	اناث	ذكور	
15	1	1	0	3	2	1	1	0	1	1	0	1	9	3	6	القاهرة
35	8	1	7	5	0	5	1	0	1	0	0	0	21	5	16	الاسكندرية
0	0	0	0	0	0	0	0	0	0	0	0	0	0	0	0	البحيرة
24	2	2	0	2	1	1	2	2	0	2	1	1	16	16	0	الدقهلية
74	11	4	7	10	3	7	4	2	2	3	1	2	46	24	22	الإجمالى

إحصاء هيئات التدريس والعاملين بالمدارس طبقا للمرحلة والتبعية - مديريات  
2019 / 2018



جملة حكومي

جملة الثانوى الزراعى

جملة العاملين بالمدارس	عمال			إداريون			أخصائون			إدارة مدرسية			مدرسون			المديريات
	جملة	اناث	ذكور	جملة	اناث	ذكور	جملة	اناث	ذكور	جملة	اناث	ذكور	جملة	اناث	ذكور	
379	18	1	17	71	19	52	15	10	5	8	0	8	267	118	149	الاسكندرية
1444	52	1	51	232	62	170	87	34	53	34	7	27	1039	366	673	البحيرة
971	10	1	9	214	84	130	76	48	28	9	4	5	662	344	318	الغربية
1378	29	6	23	175	56	119	115	74	41	31	7	24	1028	507	521	كفر الشيخ
804	16	1	15	177	49	128	53	30	23	14	1	13	544	241	303	المنوفية
875	37	0	37	205	57	148	72	28	44	28	13	15	533	217	316	القليوبية
1555	33	10	23	353	148	205	103	67	36	37	23	14	1029	398	631	الدقهلية
298	6	0	6	59	33	26	13	6	7	5	0	5	215	98	117	دمياط
2044	38	7	31	404	163	241	105	68	37	30	10	20	1467	613	854	الشرقية
76	4	0	4	20	2	18	5	2	3	0	0	0	47	14	33	بورسعيد
812	72	19	53	217	78	139	51	19	32	23	7	16	449	218	231	الاسماعيلية
54	2	0	2	4	2	2	3	2	1	0	0	0	45	17	28	السويس
432	13	0	13	82	26	56	37	23	14	3	0	3	297	133	164	الجيزة
613	39	10	29	86	26	60	34	10	24	8	2	6	446	152	294	الفيوم
914	23	5	18	256	47	209	54	21	33	14	1	13	567	221	346	بنى سويف
1688	40	4	36	204	54	150	141	36	105	16	4	12	1287	460	827	المنيا
1068	37	3	34	180	56	124	54	22	32	9	0	9	788	344	444	اسيوط
789	39	0	39	167	54	113	51	18	33	20	4	16	512	148	364	سوهاج
1321	40	1	39	210	40	170	102	28	74	16	0	16	953	325	628	قنا
406	15	0	15	78	4	74	31	2	29	7	0	7	275	67	208	الاقصر
466	28	0	28	91	28	63	23	15	8	11	4	7	313	123	190	أسوان
84	4	0	4	8	1	7	5	2	3	1	0	1	66	15	51	مطروح
405	24	1	23	50	17	33	32	13	19	1	0	1	298	78	220	الوادى الجديد
3	0	0	0	0	0	0	0	0	0	0	0	0	3	0	3	البحر الاحمر
226	18	5	13	75	23	52	10	4	6	3	0	3	120	28	92	شمال سيناء
41	3	1	2	4	1	3	6	2	4	2	0	2	26	7	19	جنوب سيناء
19146	640	76	564	3622	1130	2492	1278	584	694	330	87	243	13276	5252	8024	الإجمالى

إحصاء هيئات التدريس والعاملين بالمدارس طبقا للمرحلة والتبعية - مديريات  
2019 / 2018



جملة حكومي

جملة الثانوى التجارى

جملة العاملين بالمدارس	عمال			إداريون			أخصائون			إدارة مدرسية			مدرسون			المديريات
	جملة	اناث	ذكور	جملة	اناث	ذكور	جملة	اناث	ذكور	جملة	اناث	ذكور	جملة	اناث	ذكور	
2317	67	27	40	182	94	88	176	135	41	45	30	15	1847	1186	661	القاهرة
1081	36	9	27	93	59	34	84	66	18	17	15	2	851	578	273	الاسكندرية
1854	32	8	24	211	123	88	162	115	47	50	28	22	1399	766	633	البحيرة
4168	72	5	67	661	329	332	447	311	136	106	74	32	2882	1827	1055	الغربية
3080	55	21	34	252	114	138	342	247	95	59	21	38	2372	1377	995	كفر الشيخ
3066	73	12	61	237	137	100	219	143	76	47	16	31	2490	1395	1095	المنوفية
2747	67	17	50	278	143	135	378	278	100	82	60	22	1942	1257	685	القليوبية
3745	133	38	95	838	376	462	392	208	184	63	29	34	2319	1320	999	الدقهلية
1142	17	8	9	118	66	52	101	63	38	34	17	17	872	586	286	دمياط
7478	186	38	148	1057	558	499	491	321	170	71	29	42	5673	3575	2098	الشرقية
1040	18	9	9	120	90	30	52	45	7	9	5	4	841	667	174	بورسعيد
740	48	16	32	53	36	17	88	66	22	19	9	10	532	339	193	الاسماعيلية
308	5	2	3	28	15	13	19	15	4	6	5	1	250	173	77	السويس
1660	28	10	18	127	51	76	128	103	25	22	9	13	1355	742	613	الجيزة
1668	77	26	51	133	45	88	126	78	48	26	5	21	1306	637	669	الفيوم
1562	28	5	23	114	58	56	129	78	51	19	6	13	1272	759	513	بنى سويف
2517	82	27	55	239	113	126	271	206	65	28	15	13	1897	1068	829	المنيا
2603	46	10	36	283	198	85	212	129	83	58	14	44	2004	1228	776	اسيوط
4143	83	5	78	418	178	240	350	202	148	71	27	44	3221	1820	1401	سوهاج
2326	38	2	36	303	122	181	293	149	144	25	1	24	1667	833	834	قنا
647	10	1	9	75	20	55	77	43	34	12	4	8	473	239	234	الأقصر
878	8	0	8	76	37	39	84	59	25	26	6	20	684	391	293	أسوان
198	6	1	5	11	4	7	22	10	12	5	4	1	154	62	92	مطروح
160	5	2	3	26	17	9	20	9	11	2	0	2	107	57	50	الوادى الجديد
180	7	0	7	20	7	13	22	14	8	5	4	1	126	88	38	البحر الاحمر
446	14	6	8	71	43	28	37	16	21	4	0	4	320	146	174	شمال سيناء
76	4	2	2	4	3	1	12	6	6	0	0	0	56	32	24	جنوب سيناء
51830	1245	307	938	6028	3036	2992	4734	3115	1619	911	433	478	38912	23148	15764	الإجمالى

إحصاء هيئات التدريس والعاملين بالمدارس طبقا للمرحلة والتبعية - مديريات  
2019 / 2018



جملة الثانوى التجارى

جملة خاص

جملة العاملين بالمدارس	عمال			إداريون			أخصائيون			إدارة مدرسية			مدرسون			المديريات
	جملة	اناث	ذكور	جملة	اناث	ذكور	جملة	اناث	ذكور	جملة	اناث	ذكور	جملة	اناث	ذكور	
132	4	3	1	17	12	5	11	6	5	5	2	3	95	57	38	القاهرة
0	0	0	0	0	0	0	0	0	0	0	0	0	0	0	0	الاسكندرية
0	0	0	0	0	0	0	0	0	0	0	0	0	0	0	0	البحيرة
0	0	0	0	0	0	0	0	0	0	0	0	0	0	0	0	الغربية
21	1	1	0	1	1	0	1	1	0	1	0	1	17	10	7	المنوفية
0	0	0	0	0	0	0	0	0	0	0	0	0	0	0	0	الشرقية
0	0	0	0	0	0	0	0	0	0	0	0	0	0	0	0	بورسعيد
16	2	2	0	4	3	1	2	2	0	0	0	0	8	6	2	الجيزة
0	0	0	0	0	0	0	0	0	0	0	0	0	0	0	0	الفيوم
0	0	0	0	0	0	0	0	0	0	0	0	0	0	0	0	اسيوط
9	0	0	0	3	0	3	0	0	0	0	0	0	6	0	6	سوهاج
0	0	0	0	0	0	0	0	0	0	0	0	0	0	0	0	قنا
0	0	0	0	0	0	0	0	0	0	0	0	0	0	0	0	الاقصر
0	0	0	0	0	0	0	0	0	0	0	0	0	0	0	0	أسوان
0	0	0	0	0	0	0	0	0	0	0	0	0	0	0	0	مطروح
178	7	6	1	25	16	9	14	9	5	6	2	4	126	73	53	الإجمالى

إحصاء هيئات التدريس والعاملين بالمدارس طبقا للمرحلة والتبعية - مديريات  
2019 / 2018

جملة حكومي

جملة ثانوى فندقى



جملة العاملين بالمدارس	عمال			إداريون			أخصائون			إدارة مدرسية			مدرسون			المديريات
	جملة	اناث	ذكور	جملة	اناث	ذكور	جملة	اناث	ذكور	جملة	اناث	ذكور	جملة	اناث	ذكور	
305	20	8	12	31	11	20	30	23	7	7	6	1	217	152	65	القاهرة
69	1	0	1	10	3	7	5	3	2	2	1	1	51	33	18	الاسكندرية
7	0	0	0	0	0	0	2	1	1	0	0	0	5	5	0	البحيرة
206	8	2	6	26	15	11	24	19	5	6	5	1	142	109	33	الغربية
225	7	2	5	29	12	17	30	22	8	3	0	3	156	105	51	كفر الشيخ
121	5	2	3	14	8	6	9	7	2	3	1	2	90	63	27	المنوفية
243	4	2	2	31	12	19	48	44	4	8	7	1	152	111	41	القليوبية
199	5	0	5	36	15	21	28	18	10	5	2	3	125	84	41	الدقهلية
56	0	0	0	4	2	2	4	3	1	1	1	0	47	35	12	دمياط
101	7	3	4	11	8	3	13	12	1	1	0	1	69	48	21	الشرقية
105	9	2	7	10	4	6	6	3	3	2	1	1	78	52	26	بورسعيد
79	3	1	2	8	4	4	10	8	2	2	1	1	56	40	16	الاسماعيلية
75	1	0	1	8	6	2	7	5	2	2	1	1	57	43	14	السويس
252	4	0	4	23	10	13	40	34	6	2	0	2	183	123	60	الجيزة
102	5	3	2	19	1	18	7	2	5	2	0	2	69	27	42	الفيوم
78	2	0	2	14	2	12	6	4	2	0	0	0	56	36	20	بنى سويف
264	11	7	4	20	6	14	31	27	4	6	3	3	196	132	64	المنيا
48	4	2	2	5	3	2	7	5	2	1	0	1	31	20	11	اسيوط
189	8	0	8	21	12	9	20	10	10	5	1	4	135	63	72	سوهاج
69	0	0	0	17	9	8	14	7	7	1	0	1	37	14	23	قنا
134	2	0	2	21	9	12	23	13	10	2	1	1	86	42	44	الأقصر
222	6	0	6	44	18	26	23	18	5	7	1	6	142	96	46	أسوان
37	2	1	1	8	3	5	5	3	2	0	0	0	22	16	6	مطروح
102	6	0	6	18	5	13	14	8	6	4	2	2	60	31	29	البحر الاحمر
77	1	1	0	17	12	5	5	3	2	2	1	1	52	29	23	شمال سيناء
26	1	0	1	4	3	1	6	3	3	0	0	0	15	6	9	جنوب سيناء
3391	122	36	86	449	193	256	417	305	112	74	35	39	2329	1515	814	الإجمالى

إحصاء هيئات التدريس والعاملين بالمدارس طبقا للمرحلة والتبعية - مديريات  
2019 / 2018

جملة خاص

جملة ثانوى فندقى



جملة العاملين بالمدارس	عمال			إداريون			أخصائيون			إدارة مدرسية			مدرسون			المديريات
	جملة	اناث	ذكور	جملة	اناث	ذكور	جملة	اناث	ذكور	جملة	اناث	ذكور	جملة	اناث	ذكور	
198	16	14	2	46	33	13	8	5	3	4	2	2	124	52	72	القاهرة
113	10	8	2	35	26	9	4	4	0	2	1	1	62	17	45	الاسكندرية
85	2	1	1	15	10	5	1	0	1	0	0	0	67	33	34	الغربية
257	14	14	0	37	26	11	28	19	9	1	1	0	177	77	100	القليوبية
304	42	31	11	58	38	20	16	12	4	6	2	4	182	49	133	الجيزة
21	4	2	2	4	1	3	1	0	1	0	0	0	12	3	9	بنى سويف
28	5	0	5	9	1	8	5	1	4	1	0	1	8	2	6	البحر الاحمر
1006	93	70	23	204	135	69	63	41	22	14	6	8	632	233	399	الإجمالى

إحصاء هيئات التدريس والعاملين بالمدارس طبقا للمرحلة والتبعية - مديريات  
2019 / 2018



جملة حكومي

جملة التربية الخاصة

جملة العاملين بالمدارس	عمال			إداريون			أخصائيون			إدارة مدرسية			مدرسون			المديريات
	جملة	اناث	ذكور	جملة	اناث	ذكور	جملة	اناث	ذكور	جملة	اناث	ذكور	جملة	اناث	ذكور	
1780	136	67	69	121	84	37	260	201	59	43	34	9	1220	910	310	القاهرة
716	63	28	35	120	66	54	68	48	20	3	2	1	462	365	97	الاسكندرية
585	27	9	18	66	48	18	85	47	38	12	3	9	395	237	158	البحيرة
765	39	9	30	132	75	57	127	72	55	26	14	12	441	271	170	الغربية
662	38	17	21	58	28	30	101	42	59	27	8	19	438	262	176	كفر الشيخ
763	43	17	26	117	52	65	97	53	44	28	12	16	478	291	187	المنوفية
826	62	26	36	108	64	44	145	81	64	12	5	7	499	300	199	القليوبية
880	52	26	26	125	85	40	130	60	70	6	3	3	567	366	201	الدقهلية
317	29	22	7	26	21	5	34	20	14	9	5	4	219	129	90	دمياط
1038	83	38	45	193	119	74	138	65	73	11	5	6	613	367	246	الشرقية
230	15	8	7	35	22	13	25	11	14	6	5	1	149	100	49	بورسعيد
281	28	10	18	26	15	11	32	20	12	11	6	5	184	132	52	الاسماعيلية
195	6	3	3	29	17	12	15	10	5	4	3	1	141	118	23	السويس
798	19	8	11	42	24	18	114	82	32	14	12	2	609	408	201	الجيزة
326	32	20	12	60	30	30	42	21	21	8	1	7	184	87	97	الفيوم
608	35	16	19	64	40	24	60	29	31	16	7	9	433	255	178	بنى سويف
754	38	16	22	120	46	74	92	42	50	23	10	13	481	261	220	المنيا
611	37	21	16	104	66	38	69	34	35	16	2	14	385	193	192	اسيوط
705	49	5	44	92	42	50	99	41	58	24	4	20	441	172	269	سوهاج
496	24	5	19	54	26	28	78	37	41	7	0	7	333	125	208	قنا
217	15	0	15	29	7	22	25	12	13	6	0	6	142	45	97	الأقصر
532	20	4	16	49	27	22	73	37	36	30	6	24	360	170	190	أسوان
120	7	3	4	18	7	11	8	4	4	1	0	1	86	53	33	مطروح
172	14	6	8	21	13	8	16	8	8	1	0	1	120	47	73	الوادى الجديد
182	16	4	12	18	8	10	19	13	6	13	9	4	116	78	38	البحر الاحمر
280	26	15	11	48	35	13	24	11	13	4	0	4	178	68	110	شمال سيناء
61	4	3	1	7	5	2	11	8	3	1	0	1	38	20	18	جنوب سيناء
14900	957	406	551	1882	1072	810	1987	1109	878	362	156	206	9712	5830	3882	الإجمالى

إحصاء هيئات التدريس والعاملين بالمدارس طبقا للمرحلة والتبعية - مديريات  
2019 / 2018

جملة خاص

جملة التربية الخاصة



جملة العاملين بالمدارس	عمال			إداريون			أخصائيون			إدارة مدرسية			مدرسون			المديريات
	جملة	اناث	ذكور	جملة	اناث	ذكور	جملة	اناث	ذكور	جملة	اناث	ذكور	جملة	اناث	ذكور	
79	14	10	4	11	8	3	5	3	2	4	4	0	45	38	7	القاهرة
3	0	0	0	0	0	0	0	0	0	0	0	0	3	2	1	القليوبية
3	0	0	0	0	0	0	0	0	0	0	0	0	3	2	1	الشرقية
66	21	17	4	6	2	4	10	6	4	1	1	0	28	20	8	الجيزة
151	35	27	8	17	10	7	15	9	6	5	5	0	79	62	17	الإجمالي



إحصاء هيئات التدريس والعاملين بالمدارس -طبقا للتبعية - مديريات  
2019 / 2018



جملة حكومي

جملة العاملين بالمدارس	عمال			إداريون			أخصائون			إدارة مدرسية			مدرسون			المديريات
	جملة	اناث	ذكور	جملة	اناث	ذكور	جملة	اناث	ذكور	جملة	اناث	ذكور	جملة	اناث	ذكور	
87968	3419	1354	2065	5879	3877	2002	9477	7688	1789	1457	871	586	67736	39595	28141	القاهرة
54880	2873	725	2148	7151	4354	2797	4598	3866	732	1157	929	228	39101	23765	15336	الاسكندرية
77747	2233	233	2000	12282	6773	5509	6120	4021	2099	1668	662	1006	55444	30000	25444	البحيرة
82697	1997	195	1802	15587	9615	5972	9599	6820	2779	2303	1352	951	53211	31689	21522	الغربية
57537	1830	591	1239	6365	2720	3645	7704	5464	2240	1736	650	1086	39902	23639	16263	كفر الشيخ
71546	2369	362	2007	11069	5405	5664	5543	3632	1911	1919	884	1035	50646	31059	19587	المنوفية
80006	2654	776	1878	9892	5202	4690	12225	9091	3134	1778	1075	703	53457	33260	20197	القليوبية
113834	5057	1462	3595	29033	16305	12728	9208	5273	3935	1611	902	709	68925	41855	27070	الدقهلية
32126	695	198	497	4359	2681	1678	2644	1756	888	866	527	339	23562	15800	7762	دمياط
144930	7390	2165	5225	39110	22455	16655	12086	8613	3473	2159	893	1266	84185	49925	34260	الشرقية
16908	578	233	345	3078	2144	934	1345	977	368	359	207	152	11548	8000	3548	بورسعيد
23594	2108	667	1441	2675	1606	1069	2413	1753	660	632	383	249	15766	10659	5107	الاسماعيلية
10965	207	57	150	867	586	281	820	700	120	309	227	82	8762	6626	2136	السويس
63714	1637	427	1210	4164	2093	2071	7259	5668	1591	909	397	512	49745	27411	22334	الجيزة
44232	3893	988	2905	6196	3132	3064	3486	2296	1190	618	259	359	30039	15863	14176	الفيوم
44813	1708	249	1459	6274	3294	2980	5121	3244	1877	1180	434	746	30530	16085	14445	بنى سويف
94064	5143	1008	4135	13801	4256	9545	11581	6521	5060	2003	657	1346	61536	32363	29173	المنيا
65815	2318	275	2043	9645	5775	3870	6772	3807	2965	2333	678	1655	44747	25495	19252	اسيوط
80452	3354	164	3190	18229	8302	9927	6116	3358	2758	2403	709	1694	50350	26038	24312	سوهاج
59545	1494	72	1422	9053	3168	5885	8131	4728	3403	1332	176	1156	39535	19576	19959	قنا
20650	774	65	709	2988	901	2087	2585	1567	1018	471	87	384	13832	7068	6764	الأقصر
29920	642	39	603	2893	1601	1292	3407	2432	975	1338	451	887	21640	12583	9057	أسوان
7593	346	81	265	669	237	432	552	279	273	91	34	57	5935	2748	3187	مطروح
13508	739	215	524	2117	1352	765	1010	561	449	141	64	77	9501	5222	4279	الوادى الجديد
7642	358	52	306	1107	414	693	749	502	247	310	176	134	5118	3296	1822	البحر الاحمر
16095	979	361	618	3773	2259	1514	1148	510	638	308	111	197	9887	4931	4956	شمال سيناء
3365	159	42	117	147	78	69	352	186	166	65	23	42	2642	1367	1275	جنوب سيناء
1406146	56954	13056	43898	228403	120585	107818	142051	95313	46738	31456	13818	17638	947282	545918	401364	الإجمالي

إحصاء هيئات التدريس والعاملين بالمدارس - طبقا للتبعية - مديريات  
2019 / 2018



جملة خاص

جملة العاملين بالمدارس	عمال			إداريون			أخصائيون			إدارة مدرسية			مدرسون			المديريات
	جملة	اناث	ذكور	جملة	اناث	ذكور	جملة	اناث	ذكور	جملة	اناث	ذكور	جملة	اناث	ذكور	
42742	3557	2297	1260	7231	5650	1581	2244	1872	372	540	338	202	29170	22397	6773	القاهرة
20741	2444	1402	1042	3274	2380	894	1201	978	223	319	206	113	13503	10669	2834	الاسكندرية
2069	142	114	28	253	183	70	117	98	19	38	17	21	1519	1224	295	البحيرة
3579	329	259	70	405	258	147	218	170	48	51	27	24	2576	1929	647	الغربية
289	19	14	5	27	14	13	15	8	7	5	3	2	223	159	64	كفر الشيخ
2804	264	195	69	361	248	113	202	153	49	62	29	33	1915	1304	611	المنوفية
7739	451	371	80	958	781	177	541	436	105	121	75	46	5668	4313	1355	القليوبية
3248	275	234	41	474	339	135	178	140	38	48	27	21	2273	1647	626	الدقهلية
1090	73	73	0	111	93	18	71	53	18	18	13	5	817	647	170	دمياط
3065	162	116	46	332	224	108	178	141	37	45	28	17	2348	1677	671	الشرقية
1168	140	107	33	224	167	57	62	50	12	18	11	7	724	576	148	بورسعيد
851	60	38	22	45	34	11	98	90	8	7	6	1	641	505	136	الاسماعيلية
1494	128	105	23	258	215	43	47	39	8	15	13	2	1046	845	201	السويس
25550	1974	1490	484	4225	3389	836	1391	1156	235	422	283	139	17538	13260	4278	الجيزة
2112	229	179	50	200	112	88	110	85	25	40	20	20	1533	1132	401	الفيوم
1971	250	155	95	261	152	109	143	100	43	51	30	21	1266	897	369	بنى سويف
3862	395	261	134	533	362	171	199	155	44	40	19	21	2695	2191	504	المنيا
2763	312	204	108	416	285	131	150	106	44	53	36	17	1832	1487	345	اسيوط
3086	290	114	176	482	360	122	178	130	48	43	22	21	2093	1648	445	سوهاج
439	29	18	11	44	21	23	27	20	7	6	4	2	333	266	67	قنا
389	55	23	32	44	25	19	21	19	2	9	4	5	260	208	52	الأقصر
461	29	17	12	55	37	18	15	10	5	10	7	3	352	289	63	أسوان
342	37	29	8	47	36	11	24	19	5	9	5	4	225	166	59	مطروح
883	56	32	24	126	82	44	63	51	12	8	6	2	630	494	136	البحر الاحمر
166	17	15	2	37	28	9	11	9	2	3	1	2	98	70	28	شمال سيناء
134	8	3	5	4	3	1	13	10	3	2	1	1	107	61	46	جنوب سيناء
133037	11725	7865	3860	20427	15478	4949	7517	6098	1419	1983	1231	752	91385	70061	21324	الإجمالي

جملة العاملين بالمدارس	عمال			إداريون			أخصائيون			إدارة مدرسية			مدرسون			المرحلة
	جملة	اناث	ذكور	جملة	اناث	ذكور	جملة	اناث	ذكور	جملة	اناث	ذكور	جملة	اناث	ذكور	
46999	856	726	130	1938	1579	359	3360	3334	26	202	196	6	40643	40616	27	ماقبل الابتدائي
612142	30265	6728	23537	111060	61515	49545	59533	43969	15564	12806	4836	7970	398478	246939	151539	الابتدائي
13348	1374	172	1202	3523	3081	442	150	137	13	21	18	3	8280	8046	234	جملة التعليم المجتمعي
385263	14893	3109	11784	64872	32242	32630	48611	29538	19073	12093	6077	6016	244794	131305	113489	جملة الاعدادي
140394	4264	1069	3195	19770	10403	9367	15695	9641	6054	3360	1641	1719	97305	41218	56087	جملة الثانوى العام
118733	2338	427	1911	15259	6334	8925	6286	3581	2705	1297	339	958	93553	42049	51504	جملة الثانوى الصناعى
19146	640	76	564	3622	1130	2492	1278	584	694	330	87	243	13276	5252	8024	جملة الثانوى الزراعى
51830	1245	307	938	6028	3036	2992	4734	3115	1619	911	433	478	38912	23148	15764	جملة الثانوى التجارى
3391	122	36	86	449	193	256	417	305	112	74	35	39	2329	1515	814	جملة ثانوى فندقى
14900	957	406	551	1882	1072	810	1987	1109	878	362	156	206	9712	5830	3882	جملة التربية الخاصة
1406146	56954	13056	43898	228403	120585	107818	142051	95313	46738	31456	13818	17638	947282	545918	401364	الإجمالى

إحصاء هيئات التدريس والعاملين بالمدارس طبقاً للمرحلة والتبعية  
2019 / 2018

جملة خاص

جملة العاملين بالمدارس	عمال			إداريون			أخصائيون			إدارة مدرسية			مدرسون			المرحلة
	جملة	اناث	ذكور	جملة	اناث	ذكور	جملة	اناث	ذكور	جملة	اناث	ذكور	جملة	اناث	ذكور	
24801	2362	1847	515	3224	2851	373	1261	1221	40	255	238	17	17699	17520	179	ماقبل الابتدائي
67366	5499	3734	1765	9879	7552	2327	3714	3118	596	955	577	378	47319	39072	8247	الابتدائي
24560	2115	1365	750	4167	3044	1123	1597	1144	453	466	243	223	16215	8811	7404	جملة الاعدادي
14901	1603	812	791	2901	1867	1034	849	554	295	279	159	120	9269	4266	5003	جملة الثانوى العام
74	11	4	7	10	3	7	4	2	2	3	1	2	46	24	22	جملة الثانوى الصناعى
178	7	6	1	25	16	9	14	9	5	6	2	4	126	73	53	جملة الثانوى التجارى
1006	93	70	23	204	135	69	63	41	22	14	6	8	632	233	399	جملة ثانوى فندقى
151	35	27	8	17	10	7	15	9	6	5	5	0	79	62	17	جملة التربية الخاصة
133037	11725	7865	3860	20427	15478	4949	7517	6098	1419	1983	1231	752	91385	70061	21324	الإجمالى

إحصاء هيئات التدريس والعاملين بالمدارس طبقاً للمرحلة - مديريات  
2019 / 2018



مقابل الابتدائي

جملة العاملين	عمال			إداريون + اداريون متعاقدون			أخصائيون			إدارة مدرسية			معلمون + معلمون متعاقدون			المديريات
	جملة	اناث	ذكور	جملة	اناث	ذكور	جملة	اناث	ذكور	جملة	اناث	ذكور	جملة	اناث	ذكور	
10770	693	537	156	1269	1141	128	438	424	14	74	68	6	8296	8213	83	القاهرة
5756	750	503	247	659	598	61	348	343	5	86	82	4	3913	3882	31	الاسكندرية
3530	32	24	8	71	65	6	95	95	0	2	2	0	3330	3329	1	البحيرة
4190	58	54	4	269	211	58	47	45	2	26	26	0	3790	3786	4	الغربية
2266	27	20	7	95	70	25	85	83	2	7	7	0	2052	2052	0	كفر الشيخ
3206	58	46	12	55	37	18	23	23	0	12	10	2	3058	3057	1	المنوفية
3730	112	99	13	172	155	17	132	130	2	32	28	4	3282	3277	5	القليوبية
3563	103	86	17	641	505	136	55	54	1	34	34	0	2730	2724	6	الدقهلية
1543	16	15	1	28	28	0	10	10	0	3	3	0	1486	1486	0	دمياط
3616	309	293	16	426	345	81	64	61	3	20	19	1	2797	2795	2	الشرقية
689	30	28	2	45	35	10	48	48	0	4	4	0	562	562	0	بورسعيد
1175	30	23	7	9	9	0	36	34	2	5	5	0	1095	1092	3	الاسماعيلية
767	53	49	4	59	55	4	7	7	0	7	7	0	641	641	0	السويس
6646	438	372	66	738	646	92	312	300	12	76	75	1	5082	5034	48	الجيزة
1766	37	34	3	14	11	3	99	99	0	8	8	0	1608	1607	1	الفيوم
2551	49	43	6	58	49	9	245	244	1	6	6	0	2193	2191	2	بنى سويف
3344	141	121	20	186	145	41	383	378	5	11	11	0	2623	2619	4	المنيا
3068	103	87	16	208	189	19	289	278	11	14	12	2	2454	2453	1	اسيوط
3102	49	33	16	273	256	17	187	187	0	12	10	2	2581	2570	11	سوهاج
2589	12	8	4	40	33	7	1080	1079	1	2	1	1	1455	1455	0	قنا
907	51	44	7	21	16	5	172	172	0	2	2	0	661	661	0	الأقصر
1378	9	3	6	21	20	1	371	371	0	5	5	0	972	972	0	أسوان
314	13	11	2	11	7	4	7	5	2	2	2	0	281	281	0	مطروح
532	10	7	3	25	24	1	18	16	2	0	0	0	479	479	0	الوادى الجديد
574	17	15	2	26	18	8	53	52	1	6	6	0	472	471	1	البحر الاحمر
406	17	17	0	99	93	6	9	9	0	0	0	0	281	281	0	شمال سيناء
180	1	1	0	2	2	0	8	8	0	1	1	0	168	166	2	جنوب سيناء
72158	3218	2573	645	5520	4763	757	4621	4555	66	457	434	23	58342	58136	206	الإجمالى

إحصاء هيئات التدريس والعاملين بالمدارس طبقاً للمرحلة - مديريات  
2019 / 2018



الابتدائي

جملة العاملين	عمال			إداريون + اداريون متعاقدون			أخصائيون			إدارة مدرسية			معلمون + معلمون متعاقدون			المديريات
	جملة	اناث	ذكور	جملة	اناث	ذكور	جملة	اناث	ذكور	جملة	اناث	ذكور	جملة	اناث	ذكور	
53133	3119	1678	1441	6293	4917	1376	4780	4223	557	633	334	299	38308	27777	10531	القاهرة
32190	2506	987	1519	4670	3229	1441	2562	2302	260	508	364	144	21944	15919	6025	الاسكندرية
35861	1273	203	1070	7521	4228	3293	2468	1970	498	570	172	398	24029	13993	10036	البحيرة
35368	1217	246	971	7781	5311	2470	4232	3462	770	793	366	427	21345	13640	7705	الغربية
27315	1001	341	660	6078	3943	2135	3236	2573	663	756	328	428	16244	10773	5471	كفر الشيخ
34412	1468	298	1170	8315	4172	4143	2066	1616	450	982	458	524	21581	14429	7152	المنوفية
40844	1590	645	945	5848	3847	2001	5897	4963	934	505	264	241	27004	18439	8565	القليوبية
49597	2861	899	1962	14854	8695	6159	2968	1913	1055	421	243	178	28493	19317	9176	الدقهلية
13883	390	130	260	1937	1335	602	1109	778	331	303	158	145	10144	7203	2941	دمياط
71058	4091	1172	2919	25460	15361	#####	4741	3777	964	951	353	598	35815	23329	12486	الشرقية
7959	352	172	180	1633	1200	433	606	450	156	157	80	77	5211	3930	1281	بورسعيد
10015	1046	355	691	907	613	294	1033	825	208	223	152	71	6806	5248	1558	الاسماعيلية
5066	139	49	90	417	312	105	340	316	24	103	73	30	4067	3482	585	السويس
42490	1647	824	823	5656	3560	2096	3994	3333	661	470	211	259	30723	21084	9639	الجيزة
21340	2457	667	1790	3001	1403	1598	1613	1166	447	217	77	140	14052	7772	6280	الفيوم
20364	1059	214	845	2952	1746	1206	2480	1654	826	618	199	419	13255	7091	6164	بنى سويف
48596	3022	676	2346	8466	3122	5344	5611	3325	2286	1013	290	723	30484	17736	12748	المنيا
32229	1419	233	1186	5325	3258	2067	3426	2066	1360	1292	395	897	20767	12683	8084	اسيوط
41736	2086	142	1944	11492	5354	6138	2619	1622	997	1203	382	821	24336	13740	10596	سوهاج
29437	815	57	758	4909	1805	3104	3407	2043	1364	752	73	679	19554	10019	9535	قنا
10319	465	33	432	1591	494	1097	1153	792	361	244	41	203	6866	3720	3146	الأقصر
12788	322	32	290	1067	676	391	1364	1019	345	685	246	439	9350	5810	3540	أسوان
4137	236	57	179	360	150	210	253	149	104	43	15	28	3245	1727	1518	مطروح
6327	365	110	255	1071	738	333	413	247	166	63	33	30	4415	2579	1836	الوادى الجديد
3514	194	37	157	541	253	288	300	223	77	141	76	65	2338	1668	670	البحر الاحمر
7368	539	184	355	2134	1207	927	451	203	248	103	25	78	4141	2178	1963	شمال سيناء
1592	85	21	64	90	53	37	125	77	48	12	5	7	1280	725	555	جنوب سيناء
698938	35764	10462	25302	140369	80982	59387	63247	47087	16160	13761	5413	8348	445797	286011	159786	الإجمالى

إحصاء هيئات التدريس والعاملين بالمدارس طبقاً للمرحلة - مديريات  
2019 / 2018



جملة التعليم المجتمعي

جملة العاملين	عمال			إداريون + اداريون متعاقدون			أخصائيون			إدارة مدرسية			معلمون + معلمون متعاقدون			المديريات
	جملة	اناث	ذكور	جملة	اناث	ذكور	جملة	اناث	ذكور	جملة	اناث	ذكور	جملة	اناث	ذكور	
146	0	0	0	12	10	2	3	3	0	0	0	0	131	118	13	القاهرة
251	14	1	13	33	30	3	36	36	0	2	2	0	166	160	6	الاسكندرية
1141	108	2	106	169	129	40	2	2	0	2	2	0	860	860	0	البحيرة
335	39	4	35	85	80	5	1	1	0	3	3	0	207	206	1	الغربية
487	49	6	43	108	70	38	2	1	1	0	0	0	328	326	2	كفر الشيخ
117	27	4	23	14	11	3	0	0	0	0	0	0	76	76	0	المنوفية
177	18	1	17	31	30	1	2	2	0	1	1	0	125	124	1	القليوبية
670	77	20	57	195	185	10	0	0	0	0	0	0	398	396	2	الدقهلية
90	3	1	2	17	15	2	0	0	0	1	1	0	69	67	2	دمياط
1401	140	45	95	300	238	62	2	1	1	1	1	0	958	955	3	الشرقية
60	4	1	3	5	5	0	1	1	0	0	0	0	50	50	0	بورسعيد
288	81	25	56	53	52	1	1	1	0	1	1	0	152	152	0	الاسماعيلية
45	4	0	4	0	0	0	0	0	0	0	0	0	41	40	1	السويس
535	58	1	57	193	144	49	16	16	0	0	0	0	268	265	3	الجيزة
1360	63	10	53	841	835	6	3	2	1	0	0	0	453	452	1	الفيوم
1281	89	3	86	568	561	7	4	3	1	1	1	0	619	618	1	بنى سويف
1410	253	23	230	165	30	135	17	17	0	0	0	0	975	971	4	المنيا
1294	113	4	109	212	205	7	6	5	1	0	0	0	963	959	4	اسيوط
854	87	1	86	411	376	35	8	6	2	1	1	0	347	343	4	سوهاج
616	57	1	56	119	61	58	24	22	2	1	0	1	415	413	2	قنا
248	28	1	27	63	57	6	6	6	0	1	1	0	150	149	1	الأقصر
209	16	0	16	3	2	1	9	9	0	5	4	1	176	175	1	أسوان
332	11	0	11	134	39	95	2	0	2	1	0	1	184	64	120	مطروح
47	9	4	5	16	12	4	1	1	0	0	0	0	21	9	12	الوادى الجديد
15	4	3	1	1	1	0	0	0	0	0	0	0	10	7	3	البحر الاحمر
302	18	11	7	165	103	62	2	0	2	0	0	0	117	71	46	شمال سيناء
28	4	0	4	1	1	0	2	2	0	0	0	0	21	20	1	جنوب سيناء
13739	1374	172	1202	3914	3282	632	150	137	13	21	18	3	8280	8046	234	الإجمالي

إحصاء هيئات التدريس والعاملين بالمدارس طبقاً للمرحلة - مديريات  
2019 / 2018



جملة الاعدادى

جملة العاملين	عمال			إداريون + اداريون متعاقدون			أخصائيون			إدارة مدرسية			معلمون + معلمون متعاقدون			المديريات
	جملة	اناث	ذكور	جملة	اناث	ذكور	جملة	اناث	ذكور	جملة	اناث	ذكور	جملة	اناث	ذكور	
33588	1585	776	809	4018	2882	1136	3830	3028	802	704	470	234	23451	13071	10380	القاهرة
20208	1051	330	721	2551	1614	937	1687	1284	403	589	478	111	14330	8071	6259	الاسكندرية
22936	592	62	530	4706	2295	2411	2314	1249	1065	797	378	419	14527	6698	7829	البحيرة
24508	612	97	515	5030	2939	2091	3353	2129	1224	1032	724	308	14481	8484	5997	الغربية
18637	473	140	333	3902	1921	1981	2803	1775	1028	659	225	434	10800	5742	5058	كفر الشيخ
21695	661	127	534	4249	2144	2105	2258	1374	884	624	311	313	13903	8272	5631	المنوفية
24463	772	244	528	4274	2388	1886	4102	2756	1346	867	572	295	14448	8465	5983	القليوبية
32089	1445	426	1019	8127	4467	3660	3729	2046	1683	762	471	291	18026	10450	7576	الدقهلية
8862	206	73	133	1385	835	550	939	604	335	338	232	106	5994	3864	2130	دمياط
42249	1998	515	1483	12776	6797	5979	4831	3259	1572	781	389	392	21863	11981	9882	الشرقية
4238	180	77	103	835	533	302	409	295	114	135	85	50	2679	1759	920	بورسعيد
6692	619	183	436	880	539	341	802	565	237	258	160	98	4133	2499	1634	الاسماعيلية
3005	77	41	36	319	226	93	303	254	49	143	116	27	2163	1440	723	السويس
25260	863	420	443	3395	1987	1408	2748	2008	740	492	237	255	17762	8680	9082	الجيزة
12254	1028	263	765	1939	865	1074	1213	734	479	262	131	131	7812	3851	3961	الفيوم
11680	491	75	416	1984	867	1117	1600	910	690	404	174	230	7201	3263	3938	بنى سويف
26833	1428	245	1183	4712	1343	3369	3753	1857	1896	723	257	466	16217	7115	9102	المنيا
18855	620	75	545	2845	1613	1232	2103	999	1104	759	225	534	12528	6689	5839	اسيوط
19080	857	55	802	4141	1719	2422	2066	953	1113	841	232	609	11175	5507	5668	سوهاج
15383	379	12	367	2579	829	1750	2178	916	1262	423	90	333	9824	4758	5066	قنا
5274	179	8	171	777	225	552	807	395	412	164	37	127	3347	1669	1678	الأقصر
8218	173	9	164	925	505	420	1016	625	391	432	144	288	5672	3340	2332	أسوان
1824	78	28	50	160	63	97	206	90	116	29	12	17	1351	487	864	مطروح
3872	221	63	158	731	457	274	353	185	168	52	19	33	2515	1414	1101	الوادى الجديد
2170	107	17	90	311	125	186	254	156	98	105	63	42	1393	835	558	البحر الاحمر
4608	266	100	166	1043	584	459	425	182	243	150	75	75	2724	1426	1298	شمال سيناء
950	47	13	34	53	33	20	126	54	72	34	13	21	690	286	404	جنوب سيناء
419431	17008	4474	12534	78647	40795	37852	50208	30682	19526	12559	6320	6239	261009	140116	120893	الإجمالى



إحصاء هيئات التدريس والعاملين بالمدارس طبقاً للمرحلة - مديريات  
2019 / 2018



جملة الثانوى العام

جملة العاملين	عمال			إداريون + اداريون متعاقدون			أخصائيون			إدارة مدرسية			معلمون + معلمون متعاقدون			المديريات
	جملة	اناث	ذكور	جملة	اناث	ذكور	جملة	اناث	ذكور	جملة	اناث	ذكور	جملة	اناث	ذكور	
20942	1141	475	666	2675	1782	893	1797	1298	499	394	240	154	14935	7229	7706	القاهرة
10648	735	245	490	1664	1029	635	829	649	180	236	179	57	7184	3877	3307	الاسكندرية
5935	115	21	94	936	535	401	619	369	250	155	74	81	4110	1580	2530	البحيرة
9544	191	27	164	1651	963	688	1126	685	441	251	153	98	6325	2682	3643	الغربية
6170	129	46	83	1101	577	524	760	502	258	144	51	93	4036	1574	2462	كفر الشيخ
8187	191	38	153	1486	777	709	772	413	359	209	90	119	5529	2488	3041	المنوفية
10466	267	82	185	1571	823	748	1495	951	544	278	167	111	6855	3404	3451	القليوبية
11086	412	141	271	2305	1263	1042	1369	711	658	206	100	106	6794	2870	3924	الدقهلية
4103	60	10	50	552	323	229	376	251	125	144	100	44	2971	1697	1274	دمياط
14678	520	146	374	3369	1782	1587	1423	894	529	214	86	128	9152	4116	5036	الشرقية
1938	56	26	30	297	203	94	168	122	46	39	29	10	1378	782	596	بورسعيد
2498	153	55	98	290	180	110	327	230	97	68	39	29	1660	785	875	الاسماعيلية
1247	33	16	17	128	107	21	95	74	21	39	27	12	952	518	434	السويس
11184	424	223	201	1701	984	717	1033	768	265	211	125	86	7815	2997	4818	الجيزة
3054	212	83	129	482	209	273	288	162	126	86	39	47	1986	697	1289	الفيوم
4038	113	28	85	594	261	333	425	242	183	110	51	59	2796	975	1821	بنى سويف
7552	347	100	247	1070	360	710	962	498	464	164	69	95	5009	1634	3375	المنيا
6175	199	42	157	965	575	390	604	296	308	220	61	159	4187	1510	2677	اسيوط
5543	231	20	211	992	406	586	544	253	291	173	36	137	3603	1018	2585	سوهاج
4486	95	3	92	610	238	372	624	301	323	88	10	78	3069	819	2250	قنا
1513	39	0	39	182	55	127	197	102	95	31	4	27	1064	250	814	الأقصر
2443	35	3	32	245	147	98	266	180	86	72	24	48	1825	672	1153	أسوان
474	15	5	10	48	17	31	47	28	19	12	5	7	352	107	245	مطروح
1411	58	16	42	159	84	75	117	64	53	19	12	7	1058	376	682	الوادى الجديد
941	33	5	28	123	52	71	105	63	42	31	17	14	649	316	333	البحر الاحمر
1509	51	23	28	317	198	119	119	60	59	32	8	24	990	403	587	شمال سيناء
389	12	2	10	17	6	11	57	29	28	13	4	9	290	108	182	جنوب سيناء
158154	5867	1881	3986	25530	13936	11594	16544	10195	6349	3639	1800	1839	106574	45484	61090	الإجمالى

إحصاء هيئات التدريس والعاملين بالمدارس طبقاً للمرحلة - مديريات  
2019 / 2018



جملة الثانوى الصناعى

جملة العاملين	عمال			إداريون + اداريون متعاقدون			أخصائيون			إدارة مدرسية			معلمون + معلمون متعاقدون			المديريات
	جملة	اناث	ذكور	جملة	اناث	ذكور	جملة	اناث	ذكور	جملة	اناث	ذكور	جملة	اناث	ذكور	
9915	181	56	125	1030	469	561	383	211	172	84	19	65	8237	3189	5048	القاهرة
4470	133	15	118	779	258	521	161	99	62	23	11	12	3374	1414	1960	الاسكندرية
8792	144	17	127	892	402	490	403	237	166	84	13	71	7269	3390	3879	البحيرة
6982	78	8	70	974	512	462	383	218	165	102	10	92	5445	2236	3209	الغربية
3512	41	6	35	500	180	320	245	153	92	55	6	49	2671	1080	1591	كفر الشيخ
5957	90	11	79	764	327	437	247	125	122	61	14	47	4795	2041	2754	المنوفية
5623	162	17	145	804	318	486	467	275	192	85	32	53	4105	1900	2205	القليوبية
13952	211	50	161	2287	1018	1269	612	336	276	125	24	101	10717	5577	5140	الدقهلية
2946	41	12	29	368	127	241	129	74	55	46	23	23	2362	1282	1080	دمياط
10252	180	24	156	1369	700	669	456	296	160	124	29	95	8123	3821	4302	الشرقية
1882	50	17	33	443	275	168	87	50	37	25	9	16	1277	660	617	بورسعيد
1923	88	18	70	335	139	196	131	75	56	29	9	20	1340	659	681	الاسماعيلية
1746	15	2	13	182	99	83	78	56	22	20	8	12	1451	999	452	السويس
3993	52	9	43	736	241	495	200	137	63	34	8	26	2971	1130	1841	الجيزة
4960	172	51	121	920	343	577	171	107	64	41	16	25	3656	1713	1943	الفيوم
4257	65	13	52	497	241	256	260	159	101	43	19	24	3392	1570	1822	بنى سويف
6670	176	50	126	854	313	541	519	290	229	59	17	42	5062	2558	2504	المنيا
3084	52	2	50	391	199	192	152	79	73	17	5	12	2472	903	1569	اسيوط
7434	155	17	138	747	288	459	350	196	154	96	34	62	6086	2305	3781	سوهاج
3528	63	1	62	523	146	377	358	166	192	23	5	18	2561	1081	1480	قنا
1384	25	1	24	205	49	156	115	49	66	11	1	10	1028	434	594	الأقصر
3378	54	5	49	558	246	312	193	109	84	75	18	57	2498	1123	1375	أسوان
549	11	4	7	92	30	62	21	7	14	6	1	5	419	102	317	مطروح
636	33	6	27	72	24	48	40	18	22	3	0	3	488	183	305	الوادى الجديد
819	25	3	22	169	28	141	40	23	17	12	5	7	573	294	279	البحر الاحمر
1493	46	14	32	295	170	125	77	31	46	13	3	10	1062	371	691	شمال سيناء
203	6	2	4	16	5	11	12	7	5	4	1	3	165	58	107	جنوب سيناء
120340	2349	431	1918	16802	7147	9655	6290	3583	2707	1300	340	960	93599	42073	51526	الإجمالى

إحصاء هيئات التدريس والعاملين بالمدارس طبقاً للمرحلة - مديريات  
2019 / 2018



جملة الثانوى الزراعى

جملة العاملين	عمال			إداريون + اداريون متعاقدون			أخصائون			إدارة مدرسية			معلمون + معلمون متعاقدون			المديريات
	جملة	اناث	ذكور	جملة	اناث	ذكور	جملة	اناث	ذكور	جملة	اناث	ذكور	جملة	اناث	ذكور	
380	18	1	17	72	19	53	15	10	5	8	0	8	267	118	149	الاسكندرية
1454	52	1	51	242	64	178	87	34	53	34	7	27	1039	366	673	البحيرة
976	10	1	9	219	86	133	76	48	28	9	4	5	662	344	318	الغربية
1427	29	6	23	224	86	138	115	74	41	31	7	24	1028	507	521	كفر الشيخ
860	16	1	15	233	67	166	53	30	23	14	1	13	544	241	303	المنوفية
888	37	0	37	218	63	155	72	28	44	28	13	15	533	217	316	القليوبية
1557	33	10	23	355	149	206	103	67	36	37	23	14	1029	398	631	الدقهلية
298	6	0	6	59	33	26	13	6	7	5	0	5	215	98	117	دمياط
2070	38	7	31	430	175	255	105	68	37	30	10	20	1467	613	854	الشرقية
81	4	0	4	25	3	22	5	2	3	0	0	0	47	14	33	بورسعيد
813	72	19	53	218	79	139	51	19	32	23	7	16	449	218	231	الاسماعيلية
54	2	0	2	4	2	2	3	2	1	0	0	0	45	17	28	السويس
479	13	0	13	129	29	100	37	23	14	3	0	3	297	133	164	الجيزة
622	39	10	29	95	29	66	34	10	24	8	2	6	446	152	294	الفيوم
917	23	5	18	259	49	210	54	21	33	14	1	13	567	221	346	بنى سويف
1712	40	4	36	228	65	163	141	36	105	16	4	12	1287	460	827	المنيا
1084	37	3	34	196	64	132	54	22	32	9	0	9	788	344	444	اسيوط
789	39	0	39	167	54	113	51	18	33	20	4	16	512	148	364	سوهاج
1326	40	1	39	215	41	174	102	28	74	16	0	16	953	325	628	قنا
406	15	0	15	78	4	74	31	2	29	7	0	7	275	67	208	الإقصر
466	28	0	28	91	28	63	23	15	8	11	4	7	313	123	190	أسوان
84	4	0	4	8	1	7	5	2	3	1	0	1	66	15	51	مطروح
406	24	1	23	51	18	33	32	13	19	1	0	1	298	78	220	الوادى الجديد
3	0	0	0	0	0	0	0	0	0	0	0	0	3	0	3	البحر الاحمر
231	18	5	13	80	25	55	10	4	6	3	0	3	120	28	92	شمال سيناء
41	3	1	2	4	1	3	6	2	4	2	0	2	26	7	19	جنوب سيناء
19424	640	76	564	3900	1234	2666	1278	584	694	330	87	243	13276	5252	8024	الإجمالى

إحصاء هيئات التدريس والعاملين بالمدارس طبقاً للمرحلة - مديريات  
2019 / 2018



جملة الثانوى التجارى

جملة العاملين	عمال			إداريون + اداريون متعاقدون			أخصائيون			إدارة مدرسية			معلمون + معلمون متعاقدون			المديريات
	جملة	اناث	ذكور	جملة	اناث	ذكور	جملة	اناث	ذكور	جملة	اناث	ذكور	جملة	اناث	ذكور	
2508	71	30	41	258	144	114	187	141	46	50	32	18	1942	1243	699	القاهرة
1084	36	9	27	96	60	36	84	66	18	17	15	2	851	578	273	الاسكندرية
1878	32	8	24	235	129	106	162	115	47	50	28	22	1399	766	633	البحيرة
4192	72	5	67	685	347	338	447	311	136	106	74	32	2882	1827	1055	الغربية
3249	55	21	34	421	241	180	342	247	95	59	21	38	2372	1377	995	كفر الشيخ
3201	74	13	61	352	192	160	220	144	76	48	16	32	2507	1405	1102	المنوفية
2801	67	17	50	332	181	151	378	278	100	82	60	22	1942	1257	685	القليوبية
3748	133	38	95	841	377	464	392	208	184	63	29	34	2319	1320	999	الدقهلية
1143	17	8	9	119	67	52	101	63	38	34	17	17	872	586	286	دمياط
7619	186	38	148	1198	623	575	491	321	170	71	29	42	5673	3575	2098	الشرقية
1043	18	9	9	123	92	31	52	45	7	9	5	4	841	667	174	بورسعيد
740	48	16	32	53	36	17	88	66	22	19	9	10	532	339	193	الاسماعيلية
308	5	2	3	28	15	13	19	15	4	6	5	1	250	173	77	السويس
1761	30	12	18	216	84	132	130	105	25	22	9	13	1363	748	615	الجيزة
1681	77	26	51	146	51	95	126	78	48	26	5	21	1306	637	669	الفيوم
1575	28	5	23	127	69	58	129	78	51	19	6	13	1272	759	513	بنى سويف
2550	82	27	55	272	135	137	271	206	65	28	15	13	1897	1068	829	المنيا
2621	46	10	36	301	211	90	212	129	83	58	14	44	2004	1228	776	اسيوط
4153	83	5	78	422	179	243	350	202	148	71	27	44	3227	1820	1407	سوهاج
2326	38	2	36	303	122	181	293	149	144	25	1	24	1667	833	834	قنا
647	10	1	9	75	20	55	77	43	34	12	4	8	473	239	234	الأقصر
881	8	0	8	79	38	41	84	59	25	26	6	20	684	391	293	أسوان
200	6	1	5	13	4	9	22	10	12	5	4	1	154	62	92	مطروح
160	5	2	3	26	17	9	20	9	11	2	0	2	107	57	50	الوادى الجديد
180	7	0	7	20	7	13	22	14	8	5	4	1	126	88	38	البحر الاحمر
454	14	6	8	79	43	36	37	16	21	4	0	4	320	146	174	شمال سيناء
77	4	2	2	5	4	1	12	6	6	0	0	0	56	32	24	جنوب سيناء
52780	1252	313	939	6825	3488	3337	4748	3124	1624	917	435	482	39038	23221	15817	الإجمالى

إحصاء هيئات التدريس والعاملين بالمدارس طبقاً للمرحلة - مديريات  
2019 / 2018



جملة ثانوى فندقى

جملة العاملين	عمال			إداريون + اداريون متعاقدون			أخصائيون			إدارة مدرسية			معلمون + معلمون متعاقدون			المديريات
	جملة	اناث	ذكور	جملة	اناث	ذكور	جملة	اناث	ذكور	جملة	اناث	ذكور	جملة	اناث	ذكور	
509	36	22	14	83	48	35	38	28	10	11	8	3	341	204	137	القاهرة
183	11	8	3	46	30	16	9	7	2	4	2	2	113	50	63	الاسكندرية
7	0	0	0	0	0	0	2	1	1	0	0	0	5	5	0	البحيرة
291	10	3	7	41	25	16	25	19	6	6	5	1	209	142	67	الغربية
234	7	2	5	38	17	21	30	22	8	3	0	3	156	105	51	كفر الشيخ
128	5	2	3	21	10	11	9	7	2	3	1	2	90	63	27	المنوفية
507	18	16	2	75	42	33	76	63	13	9	8	1	329	188	141	القليوبية
199	5	0	5	36	15	21	28	18	10	5	2	3	125	84	41	الدقهلية
56	0	0	0	4	2	2	4	3	1	1	1	0	47	35	12	دمياط
102	7	3	4	12	9	3	13	12	1	1	0	1	69	48	21	الشرقية
105	9	2	7	10	4	6	6	3	3	2	1	1	78	52	26	بورسعيد
79	3	1	2	8	4	4	10	8	2	2	1	1	56	40	16	الاسماعيلية
75	1	0	1	8	6	2	7	5	2	2	1	1	57	43	14	السويس
557	46	31	15	82	49	33	56	46	10	8	2	6	365	172	193	الجيزة
105	5	3	2	22	1	21	7	2	5	2	0	2	69	27	42	الفيوم
99	6	2	4	18	3	15	7	4	3	0	0	0	68	39	29	بنى سويف
264	11	7	4	20	6	14	31	27	4	6	3	3	196	132	64	المنيا
53	4	2	2	10	7	3	7	5	2	1	0	1	31	20	11	اسيوط
189	8	0	8	21	12	9	20	10	10	5	1	4	135	63	72	سوهاج
69	0	0	0	17	9	8	14	7	7	1	0	1	37	14	23	قنا
134	2	0	2	21	9	12	23	13	10	2	1	1	86	42	44	الأقصر
222	6	0	6	44	18	26	23	18	5	7	1	6	142	96	46	أسوان
37	2	1	1	8	3	5	5	3	2	0	0	0	22	16	6	مطروح
130	11	0	11	27	6	21	19	9	10	5	2	3	68	33	35	البحر الاحمر
77	1	1	0	17	12	5	5	3	2	2	1	1	52	29	23	شمال سيناء
29	1	0	1	7	5	2	6	3	3	0	0	0	15	6	9	جنوب سيناء
4440	215	106	109	696	352	344	480	346	134	88	41	47	2961	1748	1213	الإجمالى

إحصاء هيئات التدريس والعاملين بالمدارس طبقاً للمرحلة - مديريات  
2019 / 2018



جملة التربية الخاصة

جملة العاملين	عمال			إداريون + اداريون متعاقدون			أخصائيون			إدارة مدرسية			معلمون + معلمون متعاقدون			المديريات
	جملة	اناث	ذكور	جملة	اناث	ذكور	جملة	اناث	ذكور	جملة	اناث	ذكور	جملة	اناث	ذكور	
1914	150	77	73	187	125	62	265	204	61	47	38	9	1265	948	317	القاهرة
719	63	28	35	123	68	55	68	48	20	3	2	1	462	365	97	الاسكندرية
589	27	9	18	70	48	22	85	47	38	12	3	9	395	237	158	البحيرة
777	39	9	30	144	86	58	127	72	55	26	14	12	441	271	170	الغربية
685	38	17	21	81	45	36	101	42	59	27	8	19	438	262	176	كفر الشيخ
794	43	17	26	148	73	75	97	53	44	28	12	16	478	291	187	المنوفية
851	62	26	36	130	81	49	145	81	64	12	5	7	502	302	200	القليوبية
883	52	26	26	128	87	41	130	60	70	6	3	3	567	366	201	الدقهلية
318	29	22	7	27	22	5	34	20	14	9	5	4	219	129	90	دمياط
1142	83	38	45	294	174	120	138	65	73	11	5	6	616	369	247	الشرقية
231	15	8	7	36	22	14	25	11	14	6	5	1	149	100	49	بورسعيد
281	28	10	18	26	15	11	32	20	12	11	6	5	184	132	52	الاسماعيلية
196	6	3	3	30	18	12	15	10	5	4	3	1	141	118	23	السويس
901	40	25	15	85	48	37	124	88	36	15	13	2	637	428	209	الجيزة
343	32	20	12	77	39	38	42	21	21	8	1	7	184	87	97	الفيوم
612	35	16	19	68	42	26	60	29	31	16	7	9	433	255	178	بنى سويف
771	38	16	22	137	57	80	92	42	50	23	10	13	481	261	220	المنيا
613	37	21	16	106	68	38	69	34	35	16	2	14	385	193	192	اسيوط
705	49	5	44	92	42	50	99	41	58	24	4	20	441	172	269	سوهاج
496	24	5	19	54	26	28	78	37	41	7	0	7	333	125	208	قنا
217	15	0	15	29	7	22	25	12	13	6	0	6	142	45	97	الأقصر
535	20	4	16	52	29	23	73	37	36	30	6	24	360	170	190	أسوان
121	7	3	4	19	8	11	8	4	4	1	0	1	86	53	33	مطروح
172	14	6	8	21	13	8	16	8	8	1	0	1	120	47	73	الوادى الجديد
182	16	4	12	18	8	10	19	13	6	13	9	4	116	78	38	البحر الاحمر
282	26	15	11	50	35	15	24	11	13	4	0	4	178	68	110	شمال سيناء
61	4	3	1	7	5	2	11	8	3	1	0	1	38	20	18	جنوب سيناء
15391	992	433	559	2239	1291	948	2002	1118	884	367	161	206	9791	5892	3899	الإجمالى

إحصاء هيئات التدريس والعاملين بالمدارس طبقاً للمديرية - إجمالى عام  
2019 / 2018



جملة العاملين بالمدارس	عمال			إداريون + إداريون متعاقدون			أخصائيون			إدارة مدرسية			معلمون + معلمون متعاقدون			المديريات
	جملة	اناث	ذكور	جملة	اناث	ذكور	جملة	اناث	ذكور	جملة	اناث	ذكور	جملة	اناث	ذكور	
133134	6976	3651	3325	15825	11518	4307	11721	9560	2161	1997	1209	788	96615	61992	34623	القاهرة
75825	5317	2127	3190	10693	6935	3758	5799	4844	955	1476	1135	341	52540	34434	18106	الاسكندرية
81807	2375	347	2028	14842	7895	6947	6237	4119	2118	1706	679	1027	56647	31224	25423	البحيرة
86493	2326	454	1872	16879	10560	6319	9817	6990	2827	2354	1379	975	55117	33618	21499	الغربية
63890	1849	605	1244	12548	7150	5398	7719	5472	2247	1741	653	1088	40033	23798	16235	كفر الشيخ
78491	2633	557	2076	15637	7810	7827	5745	3785	1960	1981	913	1068	52495	32363	20132	المنوفية
90238	3105	1147	1958	13455	7928	5527	12766	9527	3239	1899	1150	749	59013	37573	21440	القليوبية
117310	5332	1696	3636	29769	16761	13008	9386	5413	3973	1659	929	730	71164	43502	27662	الدقهلية
33231	768	271	497	4496	2787	1709	2715	1809	906	884	540	344	24368	16447	7921	دمياط
153893	7552	2281	5271	45634	26204	19430	12264	8754	3510	2204	921	1283	86239	51602	34637	الشرقية
18221	718	340	378	3452	2372	1080	1407	1027	380	377	218	159	12267	8576	3691	بورسعيد
24480	2168	705	1463	2779	1666	1113	2511	1843	668	639	389	250	16383	11164	5219	الاسماعيلية
12505	335	162	173	1175	840	335	867	739	128	324	240	84	9804	7471	2333	السويس
93513	3611	1917	1694	12931	7772	5159	8650	6824	1826	1331	680	651	66990	40671	26319	الجيزة
47318	4122	1167	2955	7537	3786	3751	3596	2381	1215	658	279	379	31405	16995	14410	الفيوم
47271	1958	404	1554	7125	3888	3237	5264	3344	1920	1231	464	767	31693	16982	14711	بنى سويف
99373	5538	1269	4269	16110	5576	10534	11780	6676	5104	2043	676	1367	63902	34554	29348	المنيا
69016	2630	479	2151	10559	6389	4170	6922	3913	3009	2386	714	1672	46519	26982	19537	اسيوط
83495	3644	278	3366	18758	8686	10072	6294	3488	2806	2446	731	1715	52353	27686	24667	سوهاج
60059	1523	90	1433	9369	3310	6059	8158	4748	3410	1338	180	1158	39671	19842	19829	قنا
21043	829	88	741	3042	936	2106	2606	1586	1020	480	91	389	14086	7276	6810	الأقصر
30372	671	56	615	3085	1709	1376	3422	2442	980	1348	458	890	21846	12872	8974	أسوان
7802	383	110	273	853	322	531	576	298	278	100	39	61	5890	2914	2976	مطروح
13456	739	215	524	2172	1387	785	1010	561	449	141	64	77	9394	5222	4172	الوادى الجديد
8501	414	84	330	1236	498	738	812	553	259	318	182	136	5721	3790	1931	البحر الاحمر
16577	996	376	620	4279	2470	1809	1159	519	640	311	112	199	9832	5001	4831	شمال سيناء
3413	167	45	122	202	115	87	365	196	169	67	24	43	2612	1428	1184	جنوب سيناء
1574795	68679	20921	47758	284442	157270	127172	149568	101411	48157	33439	15049	18390	1038667	615979	422688	الإجمالى

إحصاء هيئات التدريس والعاملين بالمدارس طبقاً للموقع -مراحل - مديريات  
2019 / 2018



مأقيل الابدانى

حضر

جملة العاملين	عمال			إداريون + اداريون متعاقدون			أخصائىون			إدارة مدرسية			معلمون + معلمون متعاقدون			المديريات
	جملة	اناث	ذكور	جملة	اناث	ذكور	جملة	اناث	ذكور	جملة	اناث	ذكور	جملة	اناث	ذكور	
10770	693	537	156	1269	1141	128	438	424	14	74	68	6	8296	8213	83	القاهرة
5750	750	503	247	659	598	61	348	343	5	86	82	4	3907	3876	31	الاسكندرية
1242	30	23	7	46	43	3	66	66	0	0	0	0	1100	1100	0	البحيرة
1486	35	33	2	85	70	15	18	17	1	18	18	0	1330	1328	2	الغربية
676	9	7	2	19	15	4	27	27	0	3	3	0	618	618	0	كفر الشيخ
953	23	21	2	12	10	2	14	14	0	7	6	1	897	897	0	المنوفية
2155	79	74	5	128	115	13	71	70	1	28	25	3	1849	1845	4	القليوبية
1715	67	56	11	257	222	35	45	44	1	26	26	0	1320	1314	6	الدقهلية
886	13	12	1	17	17	0	9	9	0	3	3	0	844	844	0	دمياط
1364	98	92	6	137	123	14	47	46	1	10	9	1	1072	1070	2	الشرقية
689	30	28	2	45	35	10	48	48	0	4	4	0	562	562	0	بورسعيد
817	22	16	6	9	9	0	35	33	2	5	5	0	746	743	3	الاسماعيلية
767	53	49	4	59	55	4	7	7	0	7	7	0	641	641	0	السويس
5601	402	346	56	648	574	74	290	278	12	66	65	1	4195	4154	41	الجيزة
694	18	17	1	7	5	2	38	38	0	5	5	0	626	625	1	الفيوم
940	45	41	4	41	35	6	79	78	1	6	6	0	769	769	0	بنى سويف
1576	89	72	17	128	105	23	165	160	5	9	9	0	1185	1182	3	المنيا
1340	76	64	12	137	126	11	118	112	6	12	11	1	997	996	1	اسيوط
1189	43	31	12	136	126	10	58	58	0	9	8	1	943	934	9	سوهاج
792	8	6	2	21	17	4	203	202	1	2	1	1	558	558	0	قنا
377	32	25	7	16	12	4	66	66	0	2	2	0	261	261	0	الاقصر
434	0	0	0	5	5	0	119	119	0	3	3	0	307	307	0	أسوان
290	12	10	2	10	7	3	7	5	2	2	2	0	259	259	0	مطروح
286	4	3	1	12	12	0	12	10	2	0	0	0	258	258	0	الوادى الجديد
564	17	15	2	26	18	8	53	52	1	6	6	0	462	461	1	النجر الاحمر
379	17	17	0	96	90	6	9	9	0	0	0	0	257	257	0	شمال سيناء
120	0	0	0	0	0	0	6	6	0	1	1	0	113	113	0	جنوب سيناء
43852	2665	2098	567	4025	3585	440	2396	2341	55	394	375	19	34372	34185	187	الإجمالى



## إحصاء هيئات التدريس والعاملين بالمدارس طبقا للموقع -مراحل - مديريات

2019 / 2018

مأقيل الابتدائي

ريف

جملة العاملين	عمال			إداريون + اداريون متعاقدون			أخصائيون			إدارة مدرسية			معلمون + معلمون متعاقدون			المديريات
	جملة	اناث	ذكور	جملة	اناث	ذكور	جملة	اناث	ذكور	جملة	اناث	ذكور	جملة	اناث	ذكور	
6	0	0	0	0	0	0	0	0	0	0	0	0	6	6	0	الاسكندرية
2288	2	1	1	25	22	3	29	29	0	2	2	0	2230	2229	1	الجيزة
2704	23	21	2	184	141	43	29	28	1	8	8	0	2460	2458	2	الغربية
1590	18	13	5	76	55	21	58	56	2	4	4	0	1434	1434	0	كفر الشيخ
2253	35	25	10	43	27	16	9	9	0	5	4	1	2161	2160	1	المنوفية
1575	33	25	8	44	40	4	61	60	1	4	3	1	1433	1432	1	القليوبية
1848	36	30	6	384	283	101	10	10	0	8	8	0	1410	1410	0	الدقهلية
657	3	3	0	11	11	0	1	1	0	0	0	0	642	642	0	دمياط
2252	211	201	10	289	222	67	17	15	2	10	10	0	1725	1725	0	الشرقية
358	8	7	1	0	0	0	1	1	0	0	0	0	349	349	0	الاسماعيلية
1045	36	26	10	90	72	18	22	22	0	10	10	0	887	880	7	الجيزة
1072	19	17	2	7	6	1	61	61	0	3	3	0	982	982	0	الفيوم
1611	4	2	2	17	14	3	166	166	0	0	0	0	1424	1422	2	بنى سويف
1768	52	49	3	58	40	18	218	218	0	2	2	0	1438	1437	1	المنيا
1728	27	23	4	71	63	8	171	166	5	2	1	1	1457	1457	0	اسيوط
1913	6	2	4	137	130	7	129	129	0	3	2	1	1638	1636	2	سوهاج
1797	4	2	2	19	16	3	877	877	0	0	0	0	897	897	0	قنا
530	19	19	0	5	4	1	106	106	0	0	0	0	400	400	0	الاقصر
944	9	3	6	16	15	1	252	252	0	2	2	0	665	665	0	أسوان
24	1	1	0	1	0	1	0	0	0	0	0	0	22	22	0	مطروح
246	6	4	2	13	12	1	6	6	0	0	0	0	221	221	0	الوادى الجديد
10	0	0	0	0	0	0	0	0	0	0	0	0	10	10	0	البحر الاحمر
27	0	0	0	3	3	0	0	0	0	0	0	0	24	24	0	شمال سيناء
60	1	1	0	2	2	0	2	2	0	0	0	0	55	53	2	جنوب سيناء
28306	553	475	78	1495	1178	317	2225	2214	11	63	59	4	23970	23951	19	الإجمالى

جملة العاملين	عمال			إداريون + اداريون متعاقدون			أخصائيون			إدارة مدرسية			معلمون + معلمون متعاقدون			المديريات
	جملة	اناث	ذكور	جملة	اناث	ذكور	جملة	اناث	ذكور	جملة	اناث	ذكور	جملة	اناث	ذكور	
53133	3119	1678	1441	6293	4917	1376	4780	4223	557	633	334	299	38308	27777	10531	القاهرة
31921	2474	983	1491	4625	3213	1412	2538	2284	254	506	362	144	21778	15843	5935	الاسكندرية
9011	298	122	176	1502	1086	416	782	701	81	175	82	93	6254	4362	1892	البحيرة
10713	328	134	194	1947	1458	489	1493	1303	190	233	131	102	6712	4647	2065	الغربية
6777	230	115	115	1073	791	282	986	869	117	150	92	58	4338	3196	1142	كفر الشيخ
8103	365	146	219	1568	905	663	607	486	121	206	121	85	5357	3839	1518	المنوفية
16459	543	310	233	1951	1413	538	2342	2087	255	178	104	74	11445	7736	3709	القليوبية
14701	750	321	429	3183	2040	1143	1056	813	243	164	121	43	9548	6884	2664	الدقهلية
5661	136	75	61	624	469	155	451	351	100	99	56	43	4351	3199	1152	دمياط
19099	839	274	565	5886	4086	1800	1738	1527	211	248	117	131	10388	7585	2803	الشرقية
7959	352	172	180	1633	1200	433	606	450	156	157	80	77	5211	3930	1281	بورسعيد
5351	462	177	285	459	342	117	629	542	87	127	97	30	3674	2918	756	الإسماعيلية
5066	139	49	90	417	312	105	340	316	24	103	73	30	4067	3482	585	السويس
27847	1007	662	345	3510	2628	882	2484	2237	247	275	157	118	20571	15124	5447	الجيزة
5181	570	286	284	608	365	243	477	411	66	83	50	33	3443	2307	1136	الفيوم
5651	321	134	187	745	502	243	804	640	164	151	86	65	3630	2410	1220	بنى سويف
12759	720	358	362	2096	1299	797	1755	1433	322	285	157	128	7903	5978	1925	المنيا
10016	392	121	271	1714	1234	480	1186	876	310	351	172	179	6373	4554	1819	اسيوط
11897	613	103	510	2988	1846	1142	856	654	202	343	194	149	7097	4904	2193	سوهاج
7162	184	40	144	1174	688	486	1010	808	202	112	28	84	4682	3042	1640	قنا
4301	217	23	194	660	303	357	560	462	98	97	31	66	2767	1841	926	الأقصر
3881	77	10	67	305	224	81	485	391	94	183	86	97	2831	1954	877	أسوان
2740	138	52	86	252	127	125	187	126	61	32	15	17	2131	1353	778	مطروح
3544	154	66	88	650	508	142	226	158	68	44	29	15	2470	1622	848	الوادى الجديد
3294	176	37	139	510	250	260	288	221	67	132	75	57	2188	1645	543	النجر الأحمر
4512	271	118	153	1313	888	425	239	136	103	58	17	41	2631	1688	943	شمال سيناء
817	41	18	23	62	41	21	88	61	27	6	4	2	620	429	191	جنوب سيناء
297556	14916	6584	8332	47748	33135	14613	28993	24566	4427	5131	2871	2260	200768	144249	56519	الإجمالى

إحصاء هيئات التدريس والعاملين بالمدارس طبقا للموقع -مراحل - مديريات  
2019 / 2018

الابتدائي

ريف

جملة العاملين	عمال			إداريون + اداريون متعاقدون			أخصائيو			إدارة مدرسية			معلمون + معلمون متعاقدون			المديريات
	جملة	اناث	ذكور	جملة	اناث	ذكور	جملة	اناث	ذكور	جملة	اناث	ذكور	جملة	اناث	ذكور	
269	32	4	28	45	16	29	24	18	6	2	2	0	166	76	90	الاسكندرية
26850	975	81	894	6019	3142	2877	1686	1269	417	395	90	305	17775	9631	8144	الجيزة
24655	889	112	777	5834	3853	1981	2739	2159	580	560	235	325	14633	8993	5640	الغربية
20538	771	226	545	5005	3152	1853	2250	1704	546	606	236	370	11906	7577	4329	كفر الشيخ
26309	1103	152	951	6747	3267	3480	1459	1130	329	776	337	439	16224	10590	5634	المنوفية
24385	1047	335	712	3897	2434	1463	3555	2876	679	327	160	167	15559	10703	4856	القليوبية
34896	2111	578	1533	11671	6655	5016	1912	1100	812	257	122	135	18945	12433	6512	الدقهلية
8222	254	55	199	1313	866	447	658	427	231	204	102	102	5793	4004	1789	دمياط
51959	3252	898	2354	19574	11275	8299	3003	2250	753	703	236	467	25427	15744	9683	الشرقية
4664	584	178	406	448	271	177	404	283	121	96	55	41	3132	2330	802	الاسماعيلية
14643	640	162	478	2146	932	1214	1510	1096	414	195	54	141	10152	5960	4192	الجيزة
16159	1887	381	1506	2393	1038	1355	1136	755	381	134	27	107	10609	5465	5144	الفيوم
14713	738	80	658	2207	1244	963	1676	1014	662	467	113	354	9625	4681	4944	بنى سويف
35837	2302	318	1984	6370	1823	4547	3856	1892	1964	728	133	595	22581	11758	10823	المنيا
22213	1027	112	915	3611	2024	1587	2240	1190	1050	941	223	718	14394	8129	6265	اسيوط
29839	1473	39	1434	8504	3508	4996	1763	968	795	860	188	672	17239	8836	8403	سوهاج
22275	631	17	614	3735	1117	2618	2397	1235	1162	640	45	595	14872	6977	7895	قنا
6018	248	10	238	931	191	740	593	330	263	147	10	137	4099	1879	2220	الأقصر
8907	245	22	223	762	452	310	879	628	251	502	160	342	6519	3856	2663	أسوان
1397	98	5	93	108	23	85	66	23	43	11	0	11	1114	374	740	مطروح
2783	211	44	167	421	230	191	187	89	98	19	4	15	1945	957	988	الوادى الجديد
220	18	0	18	31	3	28	12	2	10	9	1	8	150	23	127	البحر الاحمر
2856	268	66	202	821	319	502	212	67	145	45	8	37	1510	490	1020	شمال سيناء
775	44	3	41	28	12	16	37	16	21	6	1	5	660	296	364	جنوب سيناء
401382	20848	3878	16970	92621	47847	44774	34254	22521	11733	8630	2542	6088	245029	141762	103267	الإجمالى

جملة العاملين	عمال			إداريون + اداريون متعاقدون			أخصائيون			إدارة مدرسية			معلمون + معلمون متعاقدون			المديريات
	جملة	اناث	ذكور	جملة	اناث	ذكور	جملة	اناث	ذكور	جملة	اناث	ذكور	جملة	اناث	ذكور	
146	0	0	0	12	10	2	3	3	0	0	0	0	131	118	13	القاهرة
240	12	1	11	32	30	2	35	35	0	1	1	0	160	154	6	الاسكندرية
70	2	0	2	9	9	0	0	0	0	1	1	0	58	58	0	البحيرة
8	0	0	0	2	2	0	0	0	0	0	0	0	6	6	0	الغربية
36	2	1	1	9	7	2	1	0	1	0	0	0	24	24	0	كفر الشيخ
18	4	0	4	3	3	0	0	0	0	0	0	0	11	11	0	المنوفية
22	1	0	1	3	3	0	0	0	0	0	0	0	18	18	0	القليوبية
103	10	5	5	29	26	3	0	0	0	0	0	0	64	62	2	الدقهلية
20	0	0	0	4	3	1	0	0	0	1	1	0	15	15	0	دمياط
211	20	4	16	53	44	9	1	0	1	1	1	0	136	136	0	الشرقية
60	4	1	3	5	5	0	1	1	0	0	0	0	50	50	0	بورسعيد
74	22	7	15	13	13	0	0	0	0	0	0	0	39	39	0	الاسماعيلية
45	4	0	4	0	0	0	0	0	0	0	0	0	41	40	1	السويس
72	3	0	3	15	13	2	4	4	0	0	0	0	50	48	2	الجيزة
75	6	0	6	37	35	2	1	0	1	0	0	0	31	30	1	الفيوم
70	4	1	3	29	29	0	1	0	1	1	1	0	35	35	0	بنى سويف
33	5	1	4	6	3	3	1	1	0	0	0	0	21	21	0	المنيا
95	8	0	8	14	13	1	1	0	1	0	0	0	72	72	0	اسيوط
80	2	0	2	45	44	1	1	0	1	0	0	0	32	30	2	سوهاج
41	2	0	2	11	6	5	1	1	0	0	0	0	27	27	0	قنا
61	2	0	2	19	19	0	4	4	0	0	0	0	36	36	0	الاقصر
50	6	0	6	0	0	0	3	3	0	1	1	0	40	40	0	أسوان
181	3	0	3	78	15	63	0	0	0	0	0	0	100	41	59	مطروح
10	3	2	1	1	1	0	0	0	0	0	0	0	6	6	0	البحر الاحمر
76	1	1	0	40	27	13	0	0	0	0	0	0	35	19	16	شمال سيناء
7	2	0	2	1	1	0	0	0	0	0	0	0	4	4	0	جنوب سيناء
1904	128	24	104	470	361	109	58	52	6	6	6	0	1242	1140	102	الإجمالي

جملة العاملين	عمال			إداريون + اداريون متعاقدون			أخصائيون			إدارة مدرسية			معلمون + معلمون متعاقدون			المديريات
	جملة	اناث	ذكور	جملة	اناث	ذكور	جملة	اناث	ذكور	جملة	اناث	ذكور	جملة	اناث	ذكور	
11	2	0	2	1	0	1	1	1	0	1	1	0	6	6	0	الاسكندرية
1071	106	2	104	160	120	40	2	2	0	1	1	0	802	802	0	الجيزة
327	39	4	35	83	78	5	1	1	0	3	3	0	201	200	1	الغربية
451	47	5	42	99	63	36	1	1	0	0	0	0	304	302	2	كفر الشيخ
99	23	4	19	11	8	3	0	0	0	0	0	0	65	65	0	المنوفية
155	17	1	16	28	27	1	2	2	0	1	1	0	107	106	1	القليوبية
567	67	15	52	166	159	7	0	0	0	0	0	0	334	334	0	الدقهلية
70	3	1	2	13	12	1	0	0	0	0	0	0	54	52	2	دمياط
1190	120	41	79	247	194	53	1	1	0	0	0	0	822	819	3	الشرقية
214	59	18	41	40	39	1	1	1	0	1	1	0	113	113	0	الاسماعيلية
463	55	1	54	178	131	47	12	12	0	0	0	0	218	217	1	الجيزة
1285	57	10	47	804	800	4	2	2	0	0	0	0	422	422	0	الفيوم
1211	85	2	83	539	532	7	3	3	0	0	0	0	584	583	1	بنى سويف
1377	248	22	226	159	27	132	16	16	0	0	0	0	954	950	4	المنيا
1199	105	4	101	198	192	6	5	5	0	0	0	0	891	887	4	اسيوط
774	85	1	84	366	332	34	7	6	1	1	1	0	315	313	2	سوهاج
575	55	1	54	108	55	53	23	21	2	1	0	1	388	386	2	قنا
187	26	1	25	44	38	6	2	2	0	1	1	0	114	113	1	الاقصر
159	10	0	10	3	2	1	6	6	0	4	3	1	136	135	1	أسوان
151	8	0	8	56	24	32	2	0	2	1	0	1	84	23	61	مطروح
47	9	4	5	16	12	4	1	1	0	0	0	0	21	9	12	الوادى الجديد
5	1	1	0	0	0	0	0	0	0	0	0	0	4	1	3	البحر الاحمر
226	17	10	7	125	76	49	2	0	2	0	0	0	82	52	30	شمال سيناء
21	2	0	2	0	0	0	2	2	0	0	0	0	17	16	1	جنوب سيناء
11835	1246	148	1098	3444	2921	523	92	85	7	15	12	3	7038	6906	132	الإجمالى

جملة العاملين	عمال			إداريون + اداريون متعاقدون			أخصائىون			إدارة مدرسية			معلمون + معلمون متعاقدون			المديريات
	جملة	اناث	ذكور	جملة	اناث	ذكور	جملة	اناث	ذكور	جملة	اناث	ذكور	جملة	اناث	ذكور	
33588	1585	776	809	4018	2882	1136	3830	3028	802	704	470	234	23451	13071	10380	القاهرة
20097	1040	328	712	2535	1611	924	1677	1280	397	587	476	111	14258	8041	6217	الاسكندرية
5909	113	29	84	990	630	360	664	473	191	214	157	57	3928	2191	1737	البحيرة
7916	127	42	85	1187	830	357	1126	805	321	414	362	52	5062	3362	1700	الغربية
4820	97	43	54	770	469	301	756	574	182	133	63	70	3064	1846	1218	كفر الشيخ
5395	170	63	107	841	484	357	585	408	177	148	88	60	3651	2418	1233	المنوفية
9903	245	112	133	1366	883	483	1590	1166	424	335	255	80	6367	3559	2808	القليوبية
9837	336	142	194	1776	1153	623	1226	801	425	277	211	66	6222	3842	2380	الدقهلية
3939	71	35	36	471	311	160	381	279	102	154	128	26	2862	1902	960	دمياط
12179	415	148	267	2940	1798	1142	1575	1213	362	260	187	73	6989	4348	2641	الشرقية
4238	180	77	103	835	533	302	409	295	114	135	85	50	2679	1759	920	بورسعيد
3550	279	83	196	420	291	129	443	336	107	143	106	37	2265	1409	856	الاسماعيلية
3005	77	41	36	319	226	93	303	254	49	143	116	27	2163	1440	723	السويس
17430	563	346	217	2085	1485	600	1830	1468	362	306	192	114	12646	6779	5867	الجيزة
3393	284	115	169	462	288	174	381	302	79	92	64	28	2174	1273	901	الفيوم
2981	119	39	80	399	228	171	434	315	119	108	73	35	1921	1050	871	بنى سويف
7224	295	121	174	996	519	477	1110	751	359	252	165	87	4571	2633	1938	المنيا
6551	207	53	154	963	680	283	766	466	300	230	107	123	4385	2607	1778	اسيوط
6118	246	40	206	1078	628	450	748	458	290	210	115	95	3836	2262	1574	سوهاج
3996	76	8	68	673	345	328	668	441	227	76	35	41	2503	1522	981	قنا
2112	69	4	65	289	126	163	332	213	119	44	20	24	1378	788	590	الاقصر
2745	43	4	39	285	186	99	396	275	121	124	52	72	1897	1207	690	أسوان
1196	49	25	24	117	53	64	142	75	67	18	12	6	870	372	498	مطروح
2007	91	38	53	428	309	119	177	125	52	39	17	22	1272	805	467	الوادى الجديد
2027	93	16	77	292	125	167	241	154	87	97	63	34	1304	821	483	النجر الاحمر
3044	147	69	78	693	441	252	251	131	120	106	61	45	1847	1107	740	شمال سيناء
582	30	11	19	36	26	10	99	49	50	16	11	5	401	203	198	جنوب سيناء
185782	7047	2808	4239	27264	17540	9724	22140	16135	6005	5365	3691	1674	123966	72617	51349	الإجمالى

جملة العاملين	عمال			إداريون + اداريون متعاقدون			أخصائىون			إدارة مدرسية			معلمون + معلمون متعاقدون			المديريات
	جملة	اناث	ذكور	جملة	اناث	ذكور	جملة	اناث	ذكور	جملة	اناث	ذكور	جملة	اناث	ذكور	
111	11	2	9	16	3	13	10	4	6	2	2	0	72	30	42	الاسكندرية
17027	479	33	446	3716	1665	2051	1650	776	874	583	221	362	10599	4507	6092	الجيزة
16592	485	55	430	3843	2109	1734	2227	1324	903	618	362	256	9419	5122	4297	الغربية
13817	376	97	279	3132	1452	1680	2047	1201	846	526	162	364	7736	3896	3840	كفر الشيخ
16300	491	64	427	3408	1660	1748	1673	966	707	476	223	253	10252	5854	4398	المنوفية
14560	527	132	395	2908	1505	1403	2512	1590	922	532	317	215	8081	4906	3175	القليوبية
22252	1109	284	825	6351	3314	3037	2503	1245	1258	485	260	225	11804	6608	5196	الدقهلية
4923	135	38	97	914	524	390	558	325	233	184	104	80	3132	1962	1170	دمياط
30070	1583	367	1216	9836	4999	4837	3256	2046	1210	521	202	319	14874	7633	7241	الشرقية
3142	340	100	240	460	248	212	359	229	130	115	54	61	1868	1090	778	الاسماعيلية
7830	300	74	226	1310	502	808	918	540	378	186	45	141	5116	1901	3215	الجيزة
8861	744	148	596	1477	577	900	832	432	400	170	67	103	5638	2578	3060	الفيوم
8699	372	36	336	1585	639	946	1166	595	571	296	101	195	5280	2213	3067	بنى سويف
19609	1133	124	1009	3716	824	2892	2643	1106	1537	471	92	379	11646	4482	7164	المنيا
12304	413	22	391	1882	933	949	1337	533	804	529	118	411	8143	4082	4061	اسيوط
12962	611	15	596	3063	1091	1972	1318	495	823	631	117	514	7339	3245	4094	سوهاج
11387	303	4	299	1906	484	1422	1510	475	1035	347	55	292	7321	3236	4085	قنا
3162	110	4	106	488	99	389	475	182	293	120	17	103	1969	881	1088	الأقصر
5473	130	5	125	640	319	321	620	350	270	308	92	216	3775	2133	1642	أسوان
628	29	3	26	43	10	33	64	15	49	11	0	11	481	115	366	مطروح
1865	130	25	105	303	148	155	176	60	116	13	2	11	1243	609	634	الوادى الجديد
143	14	1	13	19	0	19	13	2	11	8	0	8	89	14	75	البحر الأحمر
1564	119	31	88	350	143	207	174	51	123	44	14	30	877	319	558	شمال سيناء
368	17	2	15	17	7	10	27	5	22	18	2	16	289	83	206	جنوب سيناء
233649	9961	1666	8295	51383	23255	28128	28068	14547	13521	7194	2629	4565	137043	67499	69544	الإجمالى

جملة العاملين	عمال			إداريون + اداريون متعاقدون			أخصائيون			إدارة مدرسية			معلمون + معلمون متعاقدون			المديريات
	جملة	اناث	ذكور	جملة	اناث	ذكور	جملة	اناث	ذكور	جملة	اناث	ذكور	جملة	اناث	ذكور	
20942	1141	475	666	2675	1782	893	1797	1298	499	394	240	154	14935	7229	7706	القاهرة
10627	734	245	489	1660	1027	633	828	649	179	235	179	56	7170	3869	3301	الاسكندرية
4009	74	16	58	567	351	216	404	276	128	96	55	41	2868	1190	1678	البحيرة
4758	72	16	56	604	409	195	539	361	178	119	86	33	3424	1647	1777	الغربية
3129	62	31	31	440	240	200	377	283	94	63	35	28	2187	922	1265	كفر الشيخ
3001	60	16	44	417	242	175	281	167	114	72	45	27	2171	1116	1055	المنوفية
5477	94	43	51	671	410	261	752	541	211	130	85	45	3830	1980	1850	القليوبية
5216	168	73	95	773	489	284	617	378	239	87	49	38	3571	1642	1929	الدقهلية
2595	29	4	25	283	177	106	210	150	60	97	71	26	1976	1159	817	دمياط
7776	208	62	146	1393	830	563	766	544	222	117	65	52	5292	2649	2643	الشرقية
1938	56	26	30	297	203	94	168	122	46	39	29	10	1378	782	596	بورسعيد
1835	95	32	63	194	133	61	229	169	60	48	31	17	1269	631	638	الاسماعيلية
1247	33	16	17	128	107	21	95	74	21	39	27	12	952	518	434	السويس
8888	342	205	137	1253	808	445	774	610	164	163	109	54	6356	2651	3705	الجيزة
1532	108	54	54	225	119	106	145	100	45	47	29	18	1007	430	577	الفيوم
2371	73	24	49	317	160	157	238	161	77	64	38	26	1679	696	983	بنى سويف
4192	166	70	96	537	276	261	527	336	191	74	48	26	2888	1153	1735	المنيا
3319	117	40	77	505	346	159	319	204	115	106	44	62	2272	928	1344	اسيوط
3383	146	18	128	571	288	283	332	183	149	89	26	63	2245	717	1528	سوهاج
2316	45	3	42	306	165	141	331	202	129	31	7	24	1603	549	1054	قنا
848	22	0	22	101	38	63	103	64	39	17	4	13	605	177	428	الأقصر
1399	17	2	15	134	84	50	157	114	43	32	14	18	1059	407	652	أسوان
444	15	5	10	47	17	30	43	26	17	12	5	7	327	103	224	مطروح
902	32	13	19	104	61	43	64	34	30	15	11	4	687	270	417	الوادى الجديد
890	33	5	28	121	52	69	99	63	36	30	17	13	607	311	296	النجر الاحمر
1254	37	20	17	249	166	83	87	51	36	26	8	18	855	371	484	شمال سيناء
373	12	2	10	17	6	11	54	28	26	13	4	9	277	103	174	جنوب سيناء
104661	3991	1516	2475	14589	8986	5603	10336	7188	3148	2255	1361	894	73490	34200	39290	الإجمالى



جملة العاملين	عمال			إداريون + اداريون متعاقدون			أخصائيون			إدارة مدرسية			معلمون + معلمون متعاقدون			المديريات
	جملة	اناث	ذكور	جملة	اناث	ذكور	جملة	اناث	ذكور	جملة	اناث	ذكور	جملة	اناث	ذكور	
21	1	0	1	4	2	2	1	0	1	1	0	1	14	8	6	الاسكندرية
1926	41	5	36	369	184	185	215	93	122	59	19	40	1242	390	852	الجيزة
4786	119	11	108	1047	554	493	587	324	263	132	67	65	2901	1035	1866	الغربية
3041	67	15	52	661	337	324	383	219	164	81	16	65	1849	652	1197	كفر الشيخ
5186	131	22	109	1069	535	534	491	246	245	137	45	92	3358	1372	1986	المنوفية
4989	173	39	134	900	413	487	743	410	333	148	82	66	3025	1424	1601	القليوبية
5870	244	68	176	1532	774	758	752	333	419	119	51	68	3223	1228	1995	الدقهلية
1508	31	6	25	269	146	123	166	101	65	47	29	18	995	538	457	دمياط
6902	312	84	228	1976	952	1024	657	350	307	97	21	76	3860	1467	2393	الشرقية
663	58	23	35	96	47	49	98	61	37	20	8	12	391	154	237	الاسماعيلية
2296	82	18	64	448	176	272	259	158	101	48	16	32	1459	346	1113	الجيزة
1522	104	29	75	257	90	167	143	62	81	39	10	29	979	267	712	الفيوم
1667	40	4	36	277	101	176	187	81	106	46	13	33	1117	279	838	بنى سويف
3360	181	30	151	533	84	449	435	162	273	90	21	69	2121	481	1640	المنيا
2856	82	2	80	460	229	231	285	92	193	114	17	97	1915	582	1333	اسيوط
2160	85	2	83	421	118	303	212	70	142	84	10	74	1358	301	1057	سوهاج
2170	50	0	50	304	73	231	293	99	194	57	3	54	1466	270	1196	قنا
665	17	0	17	81	17	64	94	38	56	14	0	14	459	73	386	الأقصر
1044	18	1	17	111	63	48	109	66	43	40	10	30	766	265	501	أسوان
30	0	0	0	1	0	1	4	2	2	0	0	0	25	4	21	مطروح
509	26	3	23	55	23	32	53	30	23	4	1	3	371	106	265	الوادى الجديد
51	0	0	0	2	0	2	6	0	6	1	0	1	42	5	37	البحر الاحمر
255	14	3	11	68	32	36	32	9	23	6	0	6	135	32	103	شمال سيناء
16	0	0	0	0	0	0	3	1	2	0	0	0	13	5	8	جنوب سيناء
53493	1876	365	1511	10941	4950	5991	6208	3007	3201	1384	439	945	33084	11284	21800	الإجمالى

جملة العاملين	عمال			إداريون + اداريون متعاقدون			أخصائيون			إدارة مدرسية			معلمون + معلمون متعاقدون			المديريات
	جملة	اناث	ذكور	جملة	اناث	ذكور	جملة	اناث	ذكور	جملة	اناث	ذكور	جملة	اناث	ذكور	
9915	181	56	125	1030	469	561	383	211	172	84	19	65	8237	3189	5048	القاهرة
4470	133	15	118	779	258	521	161	99	62	23	11	12	3374	1414	1960	الاسكندرية
7264	123	13	110	702	337	365	335	203	132	60	11	49	6044	3018	3026	البحيرة
5889	61	7	54	766	401	365	308	182	126	78	7	71	4676	1937	2739	الغربية
2996	33	5	28	414	153	261	202	125	77	42	6	36	2305	978	1327	كفر الشيخ
4042	54	7	47	445	180	265	166	87	79	37	10	27	3340	1418	1922	المنوفية
4180	105	10	95	549	220	329	340	203	137	67	28	39	3119	1409	1710	القليوبية
9430	117	27	90	1286	602	684	418	238	180	79	15	64	7530	3906	3624	الدقهلية
2689	37	12	25	337	120	217	120	72	48	44	23	21	2151	1212	939	دمياط
8935	146	18	128	1140	618	522	391	260	131	105	27	78	7153	3433	3720	الشرقية
1882	50	17	33	443	275	168	87	50	37	25	9	16	1277	660	617	بورسعيد
1707	76	13	63	295	124	171	118	65	53	25	9	16	1193	578	615	الاسماعيلية
1746	15	2	13	182	99	83	78	56	22	20	8	12	1451	999	452	السويس
3105	33	7	26	502	183	319	155	116	39	30	8	22	2385	963	1422	الجيزة
3375	106	40	66	630	269	361	110	69	41	27	15	12	2502	1249	1253	الفيوم
3466	53	12	41	402	210	192	206	126	80	35	17	18	2770	1263	1507	بنى سويف
6175	156	48	108	774	306	468	484	276	208	55	17	38	4706	2475	2231	المنيا
2865	40	2	38	353	187	166	139	77	62	16	5	11	2317	864	1453	اسيوط
6103	115	16	99	574	260	314	286	186	100	64	29	35	5064	2120	2944	سوهاج
2389	42	1	41	347	120	227	251	133	118	20	5	15	1729	798	931	قنا
1136	18	1	17	165	42	123	101	39	62	5	0	5	847	341	506	الأقصر
2291	33	4	29	360	182	178	126	77	49	49	17	32	1723	797	926	أسوان
515	11	4	7	90	30	60	20	6	14	4	1	3	390	101	289	مطروح
636	33	6	27	72	24	48	40	18	22	3	0	3	488	183	305	الوادى الجديد
819	25	3	22	169	28	141	40	23	17	12	5	7	573	294	279	النجر الاحمر
1396	43	14	29	277	164	113	66	29	37	13	3	10	997	359	638	شمال سيناء
166	6	2	4	11	5	6	12	7	5	3	1	2	134	52	82	جنوب سيناء
99582	1845	362	1483	13094	5866	7228	5143	3033	2110	1025	306	719	78475	36010	42465	الإجمالى

جملة العاملين	عمال			إداريون + اداريون متعاقدون			أخصائيون			إدارة مدرسية			معلمون + معلمون متعاقدون			المديريات
	جملة	اناث	ذكور	جملة	اناث	ذكور	جملة	اناث	ذكور	جملة	اناث	ذكور	جملة	اناث	ذكور	
1528	21	4	17	190	65	125	68	34	34	24	2	22	1225	372	853	البحيرة
1093	17	1	16	208	111	97	75	36	39	24	3	21	769	299	470	الغربية
516	8	1	7	86	27	59	43	28	15	13	0	13	366	102	264	كفر الشيخ
1915	36	4	32	319	147	172	81	38	43	24	4	20	1455	623	832	المنوفية
1443	57	7	50	255	98	157	127	72	55	18	4	14	986	491	495	القليوبية
4522	94	23	71	1001	416	585	194	98	96	46	9	37	3187	1671	1516	الدقهلية
257	4	0	4	31	7	24	9	2	7	2	0	2	211	70	141	دمياط
1317	34	6	28	229	82	147	65	36	29	19	2	17	970	388	582	الشرقية
216	12	5	7	40	15	25	13	10	3	4	0	4	147	81	66	الاسماعيلية
888	19	2	17	234	58	176	45	21	24	4	0	4	586	167	419	الجيزة
1585	66	11	55	290	74	216	61	38	23	14	1	13	1154	464	690	الفيوم
791	12	1	11	95	31	64	54	33	21	8	2	6	622	307	315	بنى سويف
495	20	2	18	80	7	73	35	14	21	4	0	4	356	83	273	المنيا
219	12	0	12	38	12	26	13	2	11	1	0	1	155	39	116	اسيوط
1331	40	1	39	173	28	145	64	10	54	32	5	27	1022	185	837	سوهاج
1139	21	0	21	176	26	150	107	33	74	3	0	3	832	283	549	قنا
248	7	0	7	40	7	33	14	10	4	6	1	5	181	93	88	الأقصر
1087	21	1	20	198	64	134	67	32	35	26	1	25	775	326	449	أسوان
34	0	0	0	2	0	2	1	1	0	2	0	2	29	1	28	مطروح
97	3	0	3	18	6	12	11	2	9	0	0	0	65	12	53	شمال سيناء
37	0	0	0	5	0	5	0	0	0	1	0	1	31	6	25	جنوب سيناء
20758	504	69	435	3708	1281	2427	1147	550	597	275	34	241	15124	6063	9061	الإجمالى

جملة العاملين	عمال			إداريون + اداريون متعاقدون			أخصائىون			إدارة مدرسية			معلمون + معلمون متعاقدون			المديريات
	جملة	اناث	ذكور	جملة	اناث	ذكور	جملة	اناث	ذكور	جملة	اناث	ذكور	جملة	اناث	ذكور	
380	18	1	17	72	19	53	15	10	5	8	0	8	267	118	149	الاسكندرية
1253	49	1	48	216	62	154	79	33	46	30	7	23	879	326	553	الجيزة
721	6	1	5	139	46	93	63	43	20	9	4	5	504	284	220	الغربية
1229	18	5	13	186	72	114	100	69	31	27	7	20	898	462	436	كفر الشيخ
860	16	1	15	233	67	166	53	30	23	14	1	13	544	241	303	المنوفية
612	25	0	25	165	51	114	53	22	31	13	5	8	356	150	206	القليوبية
1156	21	6	15	237	119	118	77	54	23	31	20	11	790	337	453	الدقهلية
156	3	0	3	24	12	12	5	2	3	3	0	3	121	44	77	دمياط
1577	26	4	22	299	140	159	87	57	30	26	9	17	1139	487	652	الشرقية
81	4	0	4	25	3	22	5	2	3	0	0	0	47	14	33	بورسعيد
501	49	15	34	141	58	83	34	14	20	15	4	11	262	151	111	الاسماعيلية
54	2	0	2	4	2	2	3	2	1	0	0	0	45	17	28	السويس
263	5	0	5	55	28	27	25	20	5	1	0	1	177	112	65	الجيزة
456	24	8	16	65	20	45	24	8	16	4	1	3	339	134	205	الفيوم
548	15	3	12	157	35	122	29	12	17	6	0	6	341	159	182	بنى سويف
1644	33	4	29	209	63	146	138	36	102	16	4	12	1248	460	788	المنيا
665	15	3	12	102	48	54	39	21	18	5	0	5	504	266	238	اسيوط
620	31	0	31	137	54	83	39	15	24	17	4	13	396	124	272	سوهاج
847	26	1	25	140	40	100	57	25	32	6	0	6	618	256	362	قنا
149	4	0	4	27	1	26	10	1	9	2	0	2	106	29	77	الأقصر
343	26	0	26	72	24	48	18	13	5	7	4	3	220	96	124	أسوان
15	1	0	1	1	0	1	2	1	1	1	0	1	10	1	9	مطروح
406	24	1	23	51	18	33	32	13	19	1	0	1	298	78	220	الوادى الجديد
3	0	0	0	0	0	0	0	0	0	0	0	0	3	0	3	البحر الاحمر
134	11	3	8	43	13	30	8	3	5	2	0	2	70	20	50	شمال سيناء
17	0	0	0	0	0	0	3	2	1	1	0	1	13	7	6	جنوب سيناء
14690	452	57	395	2800	995	1805	998	508	490	245	70	175	10195	4373	5822	الإجمالى

جملة العاملين	عمال			إداريون + اداريون متعاقدون			أخصائىون			إدارة مدرسية			معلمون + معلمون متعاقدون			المديريات
	جملة	اناث	ذكور	جملة	اناث	ذكور	جملة	اناث	ذكور	جملة	اناث	ذكور	جملة	اناث	ذكور	
201	3	0	3	26	2	24	8	1	7	4	0	4	160	40	120	البحيرة
255	4	0	4	80	40	40	13	5	8	0	0	0	158	60	98	الغربية
198	11	1	10	38	14	24	15	5	10	4	0	4	130	45	85	كفر الشيخ
276	12	0	12	53	12	41	19	6	13	15	8	7	177	67	110	القليوبية
401	12	4	8	118	30	88	26	13	13	6	3	3	239	61	178	الدقهلية
142	3	0	3	35	21	14	8	4	4	2	0	2	94	54	40	دمياط
493	12	3	9	131	35	96	18	11	7	4	1	3	328	126	202	الشرقية
312	23	4	19	77	21	56	17	5	12	8	3	5	187	67	120	الاسماعيلية
216	8	0	8	74	1	73	12	3	9	2	0	2	120	21	99	الجيزة
166	15	2	13	30	9	21	10	2	8	4	1	3	107	18	89	الفيوم
369	8	2	6	102	14	88	25	9	16	8	1	7	226	62	164	بنى سويف
68	7	0	7	19	2	17	3	0	3	0	0	0	39	0	39	المنيا
419	22	0	22	94	16	78	15	1	14	4	0	4	284	78	206	اسيوط
169	8	0	8	30	0	30	12	3	9	3	0	3	116	24	92	سوهاج
479	14	0	14	75	1	74	45	3	42	10	0	10	335	69	266	قنا
257	11	0	11	51	3	48	21	1	20	5	0	5	169	38	131	الاقصر
123	2	0	2	19	4	15	5	2	3	4	0	4	93	27	66	أسوان
69	3	0	3	7	1	6	3	1	2	0	0	0	56	14	42	مطروح
97	7	2	5	37	12	25	2	1	1	1	0	1	50	8	42	شمال سيناء
24	3	1	2	4	1	3	3	0	3	1	0	1	13	0	13	جنوب سيناء
4734	188	19	169	1100	239	861	280	76	204	85	17	68	3081	879	2202	الإجمالى

إحصاء هيئات التدريس والعاملين بالمدارس طبقاً للموقع -مراحل - مديريات  
2019 / 2018

جملة العاملين	عمال			إداريون + اداريون متعاقدون			أخصائىون			إدارة مدرسية			معلمون + معلمون متعاقدون			المديريات
	جملة	اناث	ذكور	جملة	اناث	ذكور	جملة	اناث	ذكور	جملة	اناث	ذكور	جملة	اناث	ذكور	
2508	71	30	41	258	144	114	187	141	46	50	32	18	1942	1243	699	القاهرة
1084	36	9	27	96	60	36	84	66	18	17	15	2	851	578	273	الاسكندرية
1503	22	6	16	170	98	72	123	96	27	43	24	19	1145	659	486	البحيرة
1960	24	3	21	261	144	117	229	178	51	53	41	12	1393	970	423	الغربية
2188	36	17	19	237	134	103	240	197	43	39	15	24	1636	998	638	كفر الشيخ
1701	37	8	29	137	74	63	125	92	33	19	7	12	1383	811	572	المنوفية
1751	33	10	23	162	97	65	227	189	38	62	52	10	1267	863	404	القليوبية
1813	53	16	37	316	155	161	190	129	61	32	21	11	1222	756	466	الدقهلية
834	9	4	5	73	43	30	65	45	20	22	13	9	665	466	199	دمياط
4623	98	25	73	656	376	280	304	209	95	48	22	26	3517	2416	1101	الشرقية
1043	18	9	9	123	92	31	52	45	7	9	5	4	841	667	174	بورسعيد
628	35	13	22	46	32	14	78	59	19	15	8	7	454	298	156	الاسماعيلية
308	5	2	3	28	15	13	19	15	4	6	5	1	250	173	77	السويس
1530	22	11	11	165	81	84	113	92	21	14	8	6	1216	699	517	الجيزة
837	36	17	19	70	24	46	63	50	13	7	4	3	661	395	266	الفيوم
1132	19	4	15	87	48	39	96	68	28	14	5	9	916	558	358	بنى سويف
2315	73	27	46	248	128	120	248	192	56	25	13	12	1721	989	732	المنيا
1793	27	10	17	197	145	52	137	93	44	31	9	22	1401	889	512	اسيوط
3058	53	4	49	276	117	159	260	168	92	47	20	27	2422	1462	960	سوهاج
1695	27	2	25	231	100	131	208	122	86	19	1	18	1210	616	594	قنا
443	5	1	4	43	16	27	54	32	22	11	3	8	330	173	157	الأقصر
448	1	0	1	41	19	22	41	30	11	14	2	12	351	189	162	أسوان
200	6	1	5	13	4	9	22	10	12	5	4	1	154	62	92	مطروح
160	5	2	3	26	17	9	20	9	11	2	0	2	107	57	50	الوادى الجديد
176	7	0	7	20	7	13	22	14	8	5	4	1	122	87	35	النجر الاحمر
351	13	6	7	59	37	22	22	14	8	4	0	4	253	132	121	شمال سيناء
65	4	2	2	5	4	1	11	6	5	0	0	0	45	26	19	جنوب سيناء
36147	775	239	536	4044	2211	1833	3240	2361	879	613	333	280	27475	17232	10243	الإجمالى

جملة العاملين	عمال			إداريون + اداريون متعاقدون			أخصائىون			إدارة مدرسية			معلمون + معلمون متعاقدون			المديريات
	جملة	اناث	ذكور	جملة	اناث	ذكور	جملة	اناث	ذكور	جملة	اناث	ذكور	جملة	اناث	ذكور	
375	10	2	8	65	31	34	39	19	20	7	4	3	254	107	147	البحيرة
2232	48	2	46	424	203	221	218	133	85	53	33	20	1489	857	632	الغربية
1061	19	4	15	184	107	77	102	50	52	20	6	14	736	379	357	كفر الشيخ
1500	37	5	32	215	118	97	95	52	43	29	9	20	1124	594	530	المنوفية
1050	34	7	27	170	84	86	151	89	62	20	8	12	675	394	281	القليوبية
1935	80	22	58	525	222	303	202	79	123	31	8	23	1097	564	533	الدقهلية
309	8	4	4	46	24	22	36	18	18	12	4	8	207	120	87	دمياط
2996	88	13	75	542	247	295	187	112	75	23	7	16	2156	1159	997	الشرقية
112	13	3	10	7	4	3	10	7	3	4	1	3	78	41	37	الاسماعيلية
231	8	1	7	51	3	48	17	13	4	8	1	7	147	49	98	الجيزة
844	41	9	32	76	27	49	63	28	35	19	1	18	645	242	403	الفيوم
443	9	1	8	40	21	19	33	10	23	5	1	4	356	201	155	بنى سويف
235	9	0	9	24	7	17	23	14	9	3	2	1	176	79	97	المنيا
828	19	0	19	104	66	38	75	36	39	27	5	22	603	339	264	اسيوط
1095	30	1	29	146	62	84	90	34	56	24	7	17	805	358	447	سوهاج
631	11	0	11	72	22	50	85	27	58	6	0	6	457	217	240	قنا
204	5	0	5	32	4	28	23	11	12	1	1	0	143	66	77	الأقصر
433	7	0	7	38	19	19	43	29	14	12	4	8	333	202	131	أسوان
4	0	0	0	0	0	0	0	0	0	0	0	0	4	1	3	البحر الاحمر
103	1	0	1	20	6	14	15	2	13	0	0	0	67	14	53	شمال سيناء
12	0	0	0	0	0	0	1	0	1	0	0	0	11	6	5	جنوب سيناء
16633	477	74	403	2781	1277	1504	1508	763	745	304	102	202	11563	5989	5574	الإجمالى

إحصاء هيئات التدريس والعاملين بالمدارس طبقاً للموقع -مراحل - مديريات  
2019 / 2018



جملة ثانوى فندقى

حضر

جملة العاملين	عمال			إداريون + اداريون متعاقدون			أخصائيون			إدارة مدرسية			معلمون + معلمون متعاقدون			المديريات
	جملة	اناث	ذكور	جملة	اناث	ذكور	جملة	اناث	ذكور	جملة	اناث	ذكور	جملة	اناث	ذكور	
509	36	22	14	83	48	35	38	28	10	11	8	3	341	204	137	القاهرة
183	11	8	3	46	30	16	9	7	2	4	2	2	113	50	63	الاسكندرية
3	0	0	0	0	0	0	2	1	1	0	0	0	1	1	0	البحيرة
206	8	2	6	26	15	11	24	19	5	6	5	1	142	109	33	الغربية
202	4	1	3	34	15	19	26	20	6	2	0	2	136	92	44	كفر الشيخ
128	5	2	3	21	10	11	9	7	2	3	1	2	90	63	27	المنوفية
438	10	8	2	69	39	30	52	47	5	8	7	1	299	172	127	القليوبية
199	5	0	5	36	15	21	28	18	10	5	2	3	125	84	41	الدقهلية
56	0	0	0	4	2	2	4	3	1	1	1	0	47	35	12	دمياط
102	7	3	4	12	9	3	13	12	1	1	0	1	69	48	21	الشرقية
105	9	2	7	10	4	6	6	3	3	2	1	1	78	52	26	بورسعيد
79	3	1	2	8	4	4	10	8	2	2	1	1	56	40	16	الاسماعيلية
75	1	0	1	8	6	2	7	5	2	2	1	1	57	43	14	السويس
557	46	31	15	82	49	33	56	46	10	8	2	6	365	172	193	الجيزة
264	11	7	4	20	6	14	31	27	4	6	3	3	196	132	64	المنيا
53	4	2	2	10	7	3	7	5	2	1	0	1	31	20	11	اسيوط
189	8	0	8	21	12	9	20	10	10	5	1	4	135	63	72	سوهاج
69	0	0	0	17	9	8	14	7	7	1	0	1	37	14	23	قنا
134	2	0	2	21	9	12	23	13	10	2	1	1	86	42	44	الاقصر
153	5	0	5	24	7	17	14	12	2	5	1	4	105	70	35	أسوان
37	2	1	1	8	3	5	5	3	2	0	0	0	22	16	6	مطروح
130	11	0	11	27	6	21	19	9	10	5	2	3	68	33	35	البحر الاحمر
77	1	1	0	17	12	5	5	3	2	2	1	1	52	29	23	شمال سيناء
24	1	0	1	6	5	1	5	2	3	0	0	0	12	4	8	جنوب سيناء
3972	190	91	99	610	322	288	427	315	112	82	40	42	2663	1588	1075	الإجمالى



إحصاء هيئات التدريس والعاملين بالمدارس طبقاً للموقع -مراحل - مديريات  
2019 / 2018

ريف

جملة ثانوى فندقى



جملة العاملين	عمال			إداريون + اداريون متعاقدون			أخصائىون			إدارة مدرسية			معلمون + معلمون متعاقدون			المديريات
	جملة	اناث	ذكور	جملة	اناث	ذكور	جملة	اناث	ذكور	جملة	اناث	ذكور	جملة	اناث	ذكور	
4	0	0	0	0	0	0	0	0	0	0	0	0	4	4	0	البحيرة
85	2	1	1	15	10	5	1	0	1	0	0	0	67	33	34	الغربية
32	3	1	2	4	2	2	4	2	2	1	0	1	20	13	7	كفر الشيخ
69	8	8	0	6	3	3	24	16	8	1	1	0	30	16	14	القليوبية
105	5	3	2	22	1	21	7	2	5	2	0	2	69	27	42	الفيوم
99	6	2	4	18	3	15	7	4	3	0	0	0	68	39	29	بنى سويف
69	1	0	1	20	11	9	9	6	3	2	0	2	37	26	11	أسوان
5	0	0	0	1	0	1	1	1	0	0	0	0	3	2	1	جنوب سيناء
468	25	15	10	86	30	56	53	31	22	6	1	5	298	160	138	الإجمالى

إحصاء هيئات التدريس والعاملين بالمدارس طبقاً للموقع -مراحل - مديريات  
2019 / 2018

جملة التربية الخاصة

حضر

جملة العاملين	عمال			إداريون + اداريون متعاقدون			أخصائيون			إدارة مدرسية			معلمون + معلمون متعاقدون			المديريات
	جملة	اناث	ذكور	جملة	اناث	ذكور	جملة	اناث	ذكور	جملة	اناث	ذكور	جملة	اناث	ذكور	
1914	150	77	73	187	125	62	265	204	61	47	38	9	1265	948	317	القاهرة
719	63	28	35	123	68	55	68	48	20	3	2	1	462	365	97	الاسكندرية
554	26	8	18	63	44	19	79	45	34	11	3	8	375	221	154	البحيرة
650	35	9	26	118	76	42	103	62	41	23	13	10	371	233	138	الغربية
453	25	13	12	47	30	17	72	34	38	17	5	12	292	181	111	كفر الشيخ
741	39	17	22	140	68	72	91	50	41	25	12	13	446	282	164	المنوفية
537	47	22	25	72	49	23	101	56	45	6	2	4	311	191	120	القليوبية
649	35	17	18	87	61	26	102	50	52	5	2	3	420	276	144	الدقهلية
176	20	15	5	14	10	4	19	13	6	7	4	3	116	64	52	دمياط
942	64	30	34	222	136	86	123	60	63	10	4	6	523	319	204	الشرقية
231	15	8	7	36	22	14	25	11	14	6	5	1	149	100	49	بورسعيد
276	28	10	18	26	15	11	32	20	12	11	6	5	179	130	49	الاسماعيلية
196	6	3	3	30	18	12	15	10	5	4	3	1	141	118	23	السويس
751	39	25	14	59	39	20	110	83	27	14	13	1	529	360	169	الجيزة
288	30	20	10	62	37	25	33	21	12	8	1	7	155	80	75	الفيوم
520	32	16	16	57	34	23	51	26	25	13	6	7	367	212	155	بنى سويف
694	36	16	20	131	57	74	84	39	45	21	10	11	422	244	178	المنيا
561	35	21	14	98	61	37	65	33	32	12	2	10	351	178	173	اسيوط
604	42	5	37	79	39	40	86	37	49	20	4	16	377	158	219	سوهاج
367	19	5	14	46	24	22	63	31	32	5	0	5	234	78	156	قنا
134	9	0	9	19	5	14	15	10	5	3	0	3	88	28	60	الأقصر
218	6	0	6	20	13	7	30	18	12	9	2	7	153	95	58	أسوان
121	7	3	4	19	8	11	8	4	4	1	0	1	86	53	33	مطروح
172	14	6	8	21	13	8	16	8	8	1	0	1	120	47	73	الوادى الجديد
182	16	4	12	18	8	10	19	13	6	13	9	4	116	78	38	النجر الاحمر
136	12	7	5	18	15	3	12	4	8	2	0	2	92	43	49	شمال سيناء
56	4	3	1	7	5	2	11	8	3	1	0	1	33	18	15	جنوب سيناء
12842	854	388	466	1819	1080	739	1698	998	700	298	146	152	8173	5100	3073	الإجمالى

جملة العاملين	عمال			إداريون + اداريون متعاقدون			أخصائيون			إدارة مدرسية			معلمون + معلمون متعاقدون			المديريات
	جملة	اناث	ذكور	جملة	اناث	ذكور	جملة	اناث	ذكور	جملة	اناث	ذكور	جملة	اناث	ذكور	
35	1	1	0	7	4	3	6	2	4	1	0	1	20	16	4	البحيرة
127	4	0	4	26	10	16	24	10	14	3	1	2	70	38	32	الغربية
232	13	4	9	34	15	19	29	8	21	10	3	7	146	81	65	كفر الشيخ
53	4	0	4	8	5	3	6	3	3	3	0	3	32	9	23	المنوفية
314	15	4	11	58	32	26	44	25	19	6	3	3	191	111	80	القليوبية
234	17	9	8	41	26	15	28	10	18	1	1	0	147	90	57	الدقهلية
142	9	7	2	13	12	1	15	7	8	2	1	1	103	65	38	دمياط
200	19	8	11	72	38	34	15	5	10	1	1	0	93	50	43	الشرقية
5	0	0	0	0	0	0	0	0	0	0	0	0	5	2	3	الاسماعيلية
150	1	0	1	26	9	17	14	5	9	1	0	1	108	68	40	الجيزة
55	2	0	2	15	2	13	9	0	9	0	0	0	29	7	22	الفيوم
92	3	0	3	11	8	3	9	3	6	3	1	2	66	43	23	بنى سويف
77	2	0	2	6	0	6	8	3	5	2	0	2	59	17	42	المنيا
52	2	0	2	8	7	1	4	1	3	4	0	4	34	15	19	اسيوط
101	7	0	7	13	3	10	13	4	9	4	0	4	64	14	50	سوهاج
129	5	0	5	8	2	6	15	6	9	2	0	2	99	47	52	قنا
83	6	0	6	10	2	8	10	2	8	3	0	3	54	17	37	الأقصر
317	14	4	10	32	16	16	43	19	24	21	4	17	207	75	132	أسوان
146	14	8	6	32	20	12	12	7	5	2	0	2	86	25	61	شمال سيناء
5	0	0	0	0	0	0	0	0	0	0	0	0	5	2	3	جنوب سيناء
2549	138	45	93	420	211	209	304	120	184	69	15	54	1618	792	826	الإجمالي

# الباب الخامس

## المؤشرات التحليلية

+2

+1

%

تقرير لنسبة الاستيعاب الصافى والاجمالى .. جملة  
للعام الدراسى 2018 / 2019



المحافظات	المقيد فى الصف الاول	السكان 6 سنوات	المقيد صف اول 6 سنوات	نسبة الاستيعاب الاجمالى	نسبة الاستيعاب الصافى
القاهرة	211269	172232	154390	122.7	89.6
الاسكندرية	112358	99436	87008	113.0	87.5
البحيرة	156836	156350	148648	100.3	95.1
الغربية	111677	114519	102301	97.5	89.3
كفر الشيخ	75597	78290	71106	96.6	90.8
المنوفية	105350	106350	96824	99.1	91.0
القليوبية	139782	145356	123895	96.2	85.2
الدقهلية	142593	160010	136795	89.1	85.5
دمياط	34791	34093	31765	102.0	93.2
الشرقية	165127	175773	158050	93.9	89.9
بورسعيد	14311	14151	13693	101.1	96.8
الاسماعيلية	34547	30318	30917	113.9	102.0
السويس	15902	15926	13468	99.8	84.6
الجيزة	226014	211450	191874	106.9	90.7
الفيوم	89167	99373	84309	89.7	84.8
بنى سويف	83147	85034	80037	97.8	94.1
المنيا	144069	144440	134229	99.7	92.9
اسيوط	114189	114500	102582	99.7	89.6
سوهاج	123202	126154	115065	97.7	91.2
قنا	80040	74423	75750	107.5	101.8
الأقصر	28391	26104	27359	108.8	104.8
أسوان	36947	34289	35455	107.8	103.4
مطروح	18114	12852	15441	140.9	120.1
الوادى الجديد	6540	5634	5586	116.1	99.1
البحر الاحمر	10822	10367	8627	104.4	83.2
شمال سيناء	10826	13292	10037	81.4	75.5
جنوب سيناء	3922	2980	2667	131.6	89.5
الاجمالى	2295530	2263696	2057878	101.4	90.9

تقرير لنسب الاستيعاب الصافى والاجمالى بنين.. بنات  
للعام الدراسى 2018 / 2019



المحافظات	المقيد فى الصف الاول بنين	السكان بنين	المقيد فى الصف الاول بنين	الاجمالي بنين	الاستيعاب الصافى بنين	المقيد فى الصف الاول بنات	السكان بنات	المقيد فى الصف الاول بنات	الاجمالي بنات	الاستيعاب الصافى بنات
القاهرة	107968	89990	78780	119.98	87.54	103301	82242	75610	125.61	91.94
الاسكندرية	57490	52549	44687	109.40	85.04	54868	46887	42321	117.02	90.26
البحيرة	79365	81665	75184	97.18	92.06	77471	74685	73464	103.73	98.37
الغربية	56887	60398	52013	94.19	86.12	54790	54121	50288	101.24	92.92
كفر الشيخ	38566	41580	36249	92.75	87.18	37031	36710	34857	100.87	94.95
المنوفية	53595	55915	49121	95.85	87.85	51755	50435	47703	102.62	94.58
القليوبية	70736	76023	62597	93.05	82.34	69046	69333	61298	99.59	88.41
الدقهلية	72980	83918	69934	86.97	83.34	69613	76092	66861	91.49	87.87
دمياط	17824	18195	16238	97.96	89.24	16967	15898	15527	106.72	97.67
الشرقية	84003	93484	80287	89.86	85.88	81124	82289	77763	98.58	94.50
بورسعيد	7416	7517	7083	98.66	94.23	6895	6634	6610	103.93	99.64
الاسماعيلية	17717	15944	15811	111.12	99.17	16830	14374	15106	117.09	105.09
السويس	8117	8561	6832	94.81	79.80	7785	7365	6636	105.70	90.10
الجيزة	115931	112287	98246	103.25	87.50	110083	99163	93628	111.01	94.42
الفيوم	45475	53432	43358	85.11	81.15	43692	45941	40951	95.10	89.14
بنى سويف	42484	44752	41075	94.93	91.78	40663	40282	38962	100.95	96.72
المنيا	73548	75267	69340	97.72	92.13	70521	69173	64889	101.95	93.81
اسيوط	58313	60183	52792	96.89	87.72	55876	54317	49790	102.87	91.67
سوهاج	63215	67382	59185	93.82	87.84	59987	58772	55880	102.07	95.08
قنا	40963	38755	38923	105.70	100.43	39077	35668	36827	109.56	103.25
الأقصر	14462	13927	13952	103.84	100.18	13929	12177	13407	114.39	110.10
أسوان	18718	17999	17953	103.99	99.74	18229	16290	17502	111.90	107.44
مطروح	9414	6717	8098	140.15	120.56	8700	6135	7343	141.81	119.69
الوادى الجديد	3311	2911	2836	113.74	97.42	3229	2723	2750	118.58	100.99
البحر الاحمر	5445	5361	4302	101.57	80.25	5377	5006	4325	107.41	86.40
شمال سيناء	5729	6976	5310	82.12	76.12	5097	6316	4727	80.70	74.84
جنوب سيناء	1990	1555	1375	127.97	88.42	1932	1425	1292	135.58	90.67
الاجمالي	1171662	1193243	1051561	98.2	88.1	1123868	1070453	1006317	105.0	94.0

نسبة القيد الصافى والاجمالى .. جملة  
للعام الدراسى 2018 / 2019  
ماقبل الابتدائى



المحافظات	تلاميذ المرحلة	تلاميذ السن الرسمى	السكان	القيد الصافى	القيد الاجمالى
القاهرة	189441	145280	355965	40.8	53.2
الاسكندرية	97358	68319	209575	32.6	46.5
البحيرة	88089	83481	348666	23.9	25.3
الغربية	72366	63210	251028	25.2	28.8
كفر الشيخ	54962	49388	184579	26.8	29.8
المنوفية	63644	60266	237580	25.4	26.8
القليوبية	77330	66567	306644	21.7	25.2
الدقهلية	60529	55411	329135	16.8	18.4
دمياط	31735	29666	73371	40.4	43.3
الشرقية	75281	70585	394004	17.9	19.1
بورسعيد	19795	19744	29053	68.0	68.1
الاسماعيلية	23562	20345	67889	30.0	34.7
السويس	17946	15763	33802	46.6	53.1
الجيزة	105950	85014	447898	19.0	23.7
الفيوم	35154	33555	227175	14.8	15.5
بنى سويف	47959	46518	198511	23.4	24.2
المنيا	55016	51616	340586	15.2	16.2
اسيوط	64877	59873	265906	22.5	24.4
سوهاج	68180	65684	302217	21.7	22.6
قنا	59191	57426	188766	30.4	31.4
الاقصر	24618	24142	63485	38.0	38.8
أسوان	22260	21278	80427	26.5	27.7
مطروح	7684	7181	27915	25.7	27.5
الوادى الجديد	6577	6560	13434	48.8	49.0
البحر الاحمر	11202	9053	21686	41.7	51.7
شمال سيناء	5056	4875	26354	18.5	19.2
جنوب سيناء	4180	3793	6363	59.6	65.7
الاجمالى	1389942	1224593	5032014	24.3	27.6

نسبة القيد الصافى والاجمالى .. جملة  
للعام الدراسى 2018 / 2019  
الابتدائى



المحافظات	تلاميذ المرحلة	تلاميذ السن الرسمى	السكان	القيد الصافى	القيد الاجمالى
القاهرة	1182918	1131453	1013421	111.6	116.7
الاسكندرية	664978	630787	565828	111.5	117.5
البحيرة	815477	797909	836395	95.4	97.5
الغربية	609341	594875	629440	94.5	96.8
كفر الشيخ	412177	405555	424166	95.6	97.2
المنوفية	567357	552042	565096	97.7	100.4
القليوبية	737921	720940	769086	93.7	95.9
الدقهلية	776211	765799	846050	90.5	91.7
دمياط	201018	196979	195958	100.5	102.6
الشرقية	891284	878516	950309	92.4	93.8
بورسعيد	83374	81689	79273	103.0	105.2
الاسماعيلية	183707	179886	169199	106.3	108.6
السويس	89662	86943	87887	98.9	102.0
الجيزة	1241759	1198417	1147018	104.5	108.3
الفيوم	445325	438555	515986	85.0	86.3
بنى سويف	420614	408359	444393	91.9	94.6
المنيا	712666	698858	753463	92.8	94.6
اسيوط	580070	562152	617368	91.1	94.0
سوهاج	613922	595899	677281	88.0	90.6
قنا	389974	383143	408086	93.9	95.6
الاقصر	143221	141364	145041	97.5	98.7
أسوان	183669	181662	182601	99.5	100.6
مطروح	82413	79052	67647	116.9	121.8
الوادى الجديد	34398	33332	31842	104.7	108.0
البحر الاحمر	56858	54757	53222	102.9	106.8
شمال سيناء	59766	58750	68091	86.3	87.8
جنوب سيناء	20019	18828	16238	116.0	123.3
الاجمالى	12200099	11876501	12260385	96.9	99.5



نسبة القيد الصافى والاجمالى .. جملة  
للعام الدراسى 2019 / 2018  
جملة التعليم المجتمعى



المحافظات	تلاميذ المرحلة	تلاميذ السن الرسمى	السكان	القيد الصافى	القيد الاجمالى
القاهرة	2619	1375	1013421	0.1	0.3
الاسكندرية	1418	668	565828	0.1	0.3
البحيرة	11744	10678	836395	1.3	1.4
الغربية	1211	734	629440	0.1	0.2
كفر الشيخ	2725	2492	424166	0.6	0.6
المنوفية	605	504	565096	0.1	0.1
القليوبية	984	621	769086	0.1	0.1
الدقهلية	2972	2216	846050	0.3	0.4
دمياط	428	217	195958	0.1	0.2
الشرقية	5128	3504	950309	0.4	0.5
بورسعيد	215	136	79273	0.2	0.3
الاسماعيلية	1105	882	169199	0.5	0.7
السويس	282	138	87887	0.2	0.3
الجيزة	4904	3486	1147018	0.3	0.4
الفيوم	17873	15623	515986	3.0	3.5
بنى سويف	10471	8190	444393	1.8	2.4
المنيا	13037	9239	753463	1.2	1.7
اسيوط	18746	14680	617368	2.4	3.0
سوهاج	10895	8865	677281	1.3	1.6
قنا	7968	7055	408086	1.7	2.0
الاقصر	2965	2457	145041	1.7	2.0
أسوان	2260	1981	182601	1.1	1.2
مطروح	11448	10238	67647	15.1	16.9
الوادى الجديد	65	38	31842	0.1	0.2
البحر الاحمر	184	65	53222	0.1	0.3
شمال سيناء	681	550	68091	0.8	1.0
جنوب سيناء	74	33	16238	0.2	0.5
الاجمالى	133007	106665	12260385	0.9	1.1

نسبة القيد الصافى والاجمالى .. جملة  
للعام الدراسى 2018 / 2019  
جملة الاعدادى



المحافظات	تلاميذ المرحلة	تلاميذ السن الرسمى	السكان	القيد الصافى	القيد الاجمالى
القاهرة	493506	436384	465786	93.7	106.0
الاسكندرية	273839	239378	251579	95.2	108.8
البحيرة	330107	289732	352164	82.3	93.7
الغربية	251554	226502	272594	83.1	92.3
كفر الشيخ	169749	150829	184258	81.9	92.1
المنوفية	236000	207478	244476	84.9	96.5
القليوبية	312173	258306	328965	78.5	94.9
الدقهلية	325030	296699	365692	81.1	88.9
دمياط	85396	76323	84456	90.4	101.1
الشرقية	366477	337067	421794	79.9	86.9
بورسعيد	34371	32220	34676	92.9	99.1
الاسماعيلية	70201	65077	72702	89.5	96.6
السويس	36260	32237	37090	86.9	97.8
الجيزة	474750	425156	481488	88.3	98.6
الفيوم	175614	162401	215662	75.3	81.4
بنى سويف	159706	143263	191198	74.9	83.5
المنيا	321549	272420	359683	75.7	89.4
اسيوط	245703	208476	281989	73.9	87.1
سوهاج	247759	222498	311189	71.5	79.6
قنا	167491	150238	186630	80.5	89.7
الاقصر	59890	53131	65222	81.5	91.8
أسوان	79078	70405	81215	86.7	97.4
مطروح	26100	23005	26788	85.9	97.4
الوادى الجديد	13897	13102	14228	92.1	97.7
البحر الاحمر	21331	18382	20138	91.3	105.9
شمال سيناء	26987	23871	31173	76.6	86.6
جنوب سيناء	7786	6625	6753	98.1	115.3
الاجمالى	5012304	4441205	5389588	82.4	93.0

نسبة القيد الصافى والاجمالى .. جملة  
للعام الدراسى 2018 / 2019  
جملة الثانوى العام



المحافظات	تلاميذ المرحلة	تلاميذ السن الرسمى	السكان	القيد الصافى	القيد الاجمالى
القاهرة	264885	230065	529497	43.4	50.0
الاسكندرية	129651	114956	272106	42.2	47.6
البحيرة	82910	75768	351265	21.6	23.6
الغربية	92048	86543	282049	30.7	32.6
كفر الشيخ	54258	48579	194321	25.0	27.9
المنوفية	88632	83511	254003	32.9	34.9
القليوبية	116916	101373	340915	29.7	34.3
الدقهلية	125570	116036	382148	30.4	32.9
دمياط	29651	27433	84928	32.3	34.9
الشرقية	128380	122088	448096	27.2	28.7
بورسعيد	14931	14229	37979	37.5	39.3
الاسماعيلية	23818	22302	76066	29.3	31.3
السويس	11620	10174	40239	25.3	28.9
الجيزة	198571	173145	508215	34.1	39.1
الفيوم	41737	37352	225692	16.5	18.5
بنى سويف	45518	41420	198664	20.8	22.9
المنيا	76274	65538	365889	17.9	20.8
اسيوط	63283	57489	297004	19.4	21.3
سوهاج	58396	52213	329751	15.8	17.7
قنا	43872	38278	203134	18.8	21.6
الاقصر	17247	15260	74670	20.4	23.1
أسوان	18883	16687	88789	18.8	21.3
مطروح	4601	4178	25628	16.3	18.0
الوادى الجديد	4965	4815	14700	32.8	33.8
البحر الاحمر	7149	6552	19214	34.1	37.2
شمال سيناء	7965	7232	30162	24.0	26.4
جنوب سيناء	2181	1955	6175	31.7	35.3
الاجمالى	1753912	1575171	5681299	27.7	30.9

نسبة القيد الصافى والاجمالى .. جملة  
للعام الدراسى 2018 / 2019  
جملة الثانوى الصناعى



المحافظات	تلاميذ المرحلة	تلاميذ السن الرسمى	السكان	القيد الصافى	القيد الاجمالى
القاهرة	61968	51183	529497	9.7	11.7
الاسكندرية	29142	23045	272106	8.5	10.7
البحيرة	84944	74361	351265	21.2	24.2
الغربية	46754	39164	282049	13.9	16.6
كفر الشيخ	27944	22997	194321	11.8	14.4
المنوفية	41817	34735	254003	13.7	16.5
القليوبية	50592	41198	340915	12.1	14.8
الدقهلية	80592	70091	382148	18.3	21.1
دمياط	19501	16915	84928	19.9	23.0
الشرقية	70209	63568	448096	14.2	15.7
بورسعيد	7667	6535	37979	17.2	20.2
الاسماعيلية	12077	10788	76066	14.2	15.9
السويس	14729	11829	40239	29.4	36.6
الجيزة	44472	37850	508215	7.4	8.8
الفيوم	38436	33360	225692	14.8	17.0
بنى سويف	30003	26573	198664	13.4	15.1
المنيا	66148	56874	365889	15.5	18.1
اسيوط	32323	26113	297004	8.8	10.9
سوهاج	50545	41583	329751	12.6	15.3
قنا	35003	27926	203134	13.7	17.2
الاقصر	13827	10939	74670	14.6	18.5
أسوان	24124	20205	88789	22.8	27.2
مطروح	4505	3586	25628	14.0	17.6
الوادى الجديد	2595	2313	14700	15.7	17.7
البحر الاحمر	4791	3651	19214	19.0	24.9
شمال سيناء	6354	5241	30162	17.4	21.1
جنوب سيناء	1269	1022	6175	16.6	20.6
الاجمالى	902331	763645	5681299	13.4	15.9

نسبة القيد الصافى والاجمالى .. جملة  
للعام الدراسى 2019 / 2018  
جملة الثانوى الزراعى



المحافظات	تلاميذ المرحلة	تلاميذ السن الرسمى	السكان	القيد الصافى	القيد الاجمالى
الاسكندرية	5363	4017	272106	1.5	2.0
البحيرة	15294	13241	351265	3.8	4.4
الغربية	8798	7633	282049	2.7	3.1
كفر الشيخ	12933	10850	194321	5.6	6.7
المنوفية	8091	6775	254003	2.7	3.2
القليوبية	15317	10993	340915	3.2	4.5
الدقهلية	10181	8459	382148	2.2	2.7
دمياط	1894	1613	84928	1.9	2.2
الشرقية	14121	11864	448096	2.6	3.2
بورسعيد	754	681	37979	1.8	2.0
الاسماعيلية	9804	8246	76066	10.8	12.9
السويس	761	493	40239	1.2	1.9
الجيزة	5511	4176	508215	0.8	1.1
الفيوم	12839	9889	225692	4.4	5.7
بنى سويف	12841	10742	198664	5.4	6.5
المنيا	31642	25492	365889	7.0	8.6
اسيوط	15704	11532	297004	3.9	5.3
سوهاج	7313	5745	329751	1.7	2.2
قنا	21032	16359	203134	8.1	10.4
الاقصر	5473	3686	74670	4.9	7.3
أسوان	4317	3623	88789	4.1	4.9
مطروح	1589	1232	25628	4.8	6.2
الوادى الجديد	2291	2159	14700	14.7	15.6
البحر الاحمر	42	35	19214	0.2	0.2
شمال سيناء	1258	1060	30162	3.5	4.2
جنوب سيناء	318	240	6175	3.9	5.1
الاجمالى	225481	180835	5151802	3.5	4.4

نسبة القيد الصافى والاجمالى .. جملة  
للعام الدراسى 2018 / 2019  
جملة الثانوى التجارى



المحافظات	تلاميذ المرحلة	تلاميذ السن الرسمى	السكان	القيد الصافى	القيد الاجمالى
القاهرة	58935	49511	529497	9.4	11.1
الاسكندرية	27861	23375	272106	8.6	10.2
البحيرة	29176	25736	351265	7.3	8.3
الغربية	34418	30973	282049	11.0	12.2
كفر الشيخ	38394	32371	194321	16.7	19.8
المنوفية	29144	25433	254003	10.0	11.5
القليوبية	42126	34342	340915	10.1	12.4
الدقهلية	34985	30107	382148	7.9	9.2
دمياط	8955	7978	84928	9.4	10.5
الشرقية	79481	68961	448096	15.4	17.7
بورسعيد	4034	3655	37979	9.6	10.6
الاسماعيلية	7649	6673	76066	8.8	10.1
السويس	3387	2458	40239	6.1	8.4
الجيزة	76734	64107	508215	12.6	15.1
الفيوم	35355	29425	225692	13.0	15.7
بنى سويف	17068	14595	198664	7.3	8.6
المنيا	43978	35612	365889	9.7	12.0
اسيوط	38145	32603	297004	11.0	12.8
سوهاج	64943	54045	329751	16.4	19.7
قنا	23902	21616	203134	10.6	11.8
الاقصر	8441	7279	74670	9.7	11.3
أسوان	11684	10161	88789	11.4	13.2
مطروح	4127	3190	25628	12.4	16.1
الوادى الجديد	837	814	14700	5.5	5.7
البحر الاحمر	1735	1387	19214	7.2	9.0
شمال سيناء	3500	3088	30162	10.2	11.6
جنوب سيناء	688	542	6175	8.8	11.1
الاجمالى	729682	620037	5681299	10.9	12.8

نسبة القيد الصافى والاجمالى .. جملة  
للعام الدراسى 2018 / 2019  
جملة ثانوى فندقى



المحافظات	تلاميذ المرحلة	تلاميذ السن الرسمى	السكان	القيد الصافى	القيد الاجمالى
القاهرة	13541	11420	529497	2.2	2.6
الاسكندرية	2664	2076	272106	0.8	1.0
البحيرة	359	337	351265	0.1	0.1
الغربية	4425	3658	282049	1.3	1.6
كفر الشيخ	1502	974	194321	0.5	0.8
المنوفية	870	762	254003	0.3	0.3
القليوبية	12732	9281	340915	2.7	3.7
الدقهلية	2021	1425	382148	0.4	0.5
دمياط	397	320	84928	0.4	0.5
الشرقية	268	256	448096	0.1	0.1
بورسعيد	453	434	37979	1.1	1.2
الاسماعيلية	372	290	76066	0.4	0.5
السويس	575	304	40239	0.8	1.4
الجيزة	16074	12174	508215	2.4	3.2
الفيوم	1244	902	225692	0.4	0.6
بنى سويف	404	365	198664	0.2	0.2
المنيا	912	586	365889	0.2	0.2
اسيوط	447	281	297004	0.1	0.2
سوهاج	1512	779	329751	0.2	0.5
قنا	1133	820	203134	0.4	0.6
الاقصر	1414	1040	74670	1.4	1.9
أسوان	1209	902	88789	1.0	1.4
مطروح	238	224	25628	0.9	0.9
البحر الاحمر	1568	1296	19214	6.7	8.2
شمال سيناء	284	220	30162	0.7	0.9
جنوب سيناء	146	122	6175	2.0	2.4
<b>الاجمالى</b>	<b>66764</b>	<b>51248</b>	<b>5666599</b>	<b>0.9</b>	<b>1.2</b>

نسبة القيد الصافى والاجمالى .. بنين بنات  
للعام الدراسى 2018 / 2019  
ماقبل الابتدائى



المديرية	بنين المرحلة	بنين السن الرسمى	سكان بنين	القيد الصافى	القيد الإجمالى	بنات المرحلة	بنات السن الرسمى	سكان بنات	القيد الصافى	القيد الإجمالى	الفجوة
القاهرة	97140	74461	183689	40.5	52.9	92301	70819	172276	41.1	53.6	-0.7
الاسكندرية	50062	35466	109639	32.3	45.7	47296	32853	99936	32.9	47.3	-1.7
البحيرة	44967	42558	180876	23.5	24.9	43122	40923	167790	24.4	25.7	-0.8
الغربية	36973	32333	130483	24.8	28.3	35393	30877	120545	25.6	29.4	-1.0
كفر الشيخ	27965	25198	96691	26.1	28.9	26997	24190	87888	27.5	30.7	-1.8
المنوفية	32940	31148	123714	25.2	26.6	30704	29118	113866	25.6	27.0	-0.3
القليوبية	39502	33833	160462	21.1	24.6	37828	32734	146182	22.4	25.9	-1.3
الدقهلية	30729	28154	170666	16.5	18.0	29800	27257	158469	17.2	18.8	-0.8
دمياط	15998	14943	38050	39.3	42.0	15737	14723	35321	41.7	44.6	-2.5
الشرقية	38453	35999	206136	17.5	18.7	36828	34586	187868	18.4	19.6	-0.9
بورسعيد	10130	10098	14984	67.4	67.6	9665	9646	14069	68.6	68.7	-1.1
الاسماعيلية	12201	10496	35456	29.6	34.4	11361	9849	32433	30.4	35.0	-0.6
السويس	9245	8126	17806	45.6	51.9	8701	7637	15996	47.7	54.4	-2.5
الجيزة	55309	44219	234648	18.8	23.6	50641	40795	213250	19.1	23.7	-0.2
الفيوم	18519	17621	119546	14.7	15.5	16635	15934	107629	14.8	15.5	0.0
بنى سويف	24994	24223	103912	23.3	24.1	22965	22295	94599	23.6	24.3	-0.2
المنيا	28494	26648	177135	15.0	16.1	26522	24968	163451	15.3	16.2	-0.1
اسيوط	33817	31162	137657	22.6	24.6	31060	28711	128249	22.4	24.2	0.3
سوهاج	36243	34790	159092	21.9	22.8	31937	30894	143125	21.6	22.3	0.5
قنا	30978	29998	99621	30.1	31.1	28213	27428	89145	30.8	31.6	-0.6
الاقصر	12604	12345	33367	37.0	37.8	12014	11797	30118	39.2	39.9	-2.1
أسوان	11460	10930	42073	26.0	27.2	10800	10348	38354	27.0	28.2	-0.9
مطروح	4097	3814	14424	26.4	28.4	3587	3367	13491	25.0	26.6	1.8
الوادى الجديد	3369	3358	6790	49.5	49.6	3208	3202	6644	48.2	48.3	1.3
النجر الاحمر	5741	4632	11216	41.3	51.2	5461	4421	10470	42.2	52.2	-1.0
شمال سيناء	2549	2435	13542	18.0	18.8	2507	2440	12812	19.0	19.6	-0.7
جنوب سيناء	2172	1962	3302	59.4	65.8	2008	1831	3061	59.8	65.6	0.2
الجملة	716651	630950	2624977	24.0	27.3	673291	593643	2407037	24.7	28.0	-1.00



نسبة القيد الصافى والاجمالى .. بنين بنات  
للعام الدراسى 2018 / 2019  
الابتدائى



المديرية	بنين المرحلة	بنين السن الرسمى	سكان بنين	القيد الصافى	القيد الإجمالى	بنات المرحلة	بنات السن الرسمى	سكان بنات	القيد الصافى	القيد الإجمالى	الفجوة
القاهرة	606145	577891	528451	109.4	114.7	576773	553562	484970	114.1	118.9	-4.2
الاسكندرية	342798	323165	296365	109.0	115.7	322180	307622	269463	114.2	119.6	-3.9
البحيرة	416616	405618	433506	93.6	96.1	398861	392291	402889	97.4	99.0	-2.9
الغربية	310551	301722	325907	92.6	95.3	298790	293153	303533	96.6	98.4	-3.1
كفر الشيخ	210144	206292	221174	93.3	95.0	202033	199263	202992	98.2	99.5	-4.5
المنوفية	289964	280878	292706	96.0	99.1	277393	271164	272390	99.5	101.8	-2.8
القليوبية	375983	366349	400188	91.5	94.0	361938	354591	368898	96.1	98.1	-4.2
الدقهلية	396972	390138	439814	88.7	90.3	379239	375661	406236	92.5	93.4	-3.1
دمياط	103403	100793	102728	98.1	100.7	97615	96186	93230	103.2	104.7	-4.0
الشرقية	453399	445545	496986	89.6	91.2	437885	432971	453323	95.5	96.6	-5.4
بورسعيد	43097	42033	41420	101.5	104.0	40277	39656	37853	104.8	106.4	-2.4
الاسماعيلية	94347	92069	88352	104.2	106.8	89360	87817	80847	108.6	110.5	-3.7
السويس	46140	44469	46301	96.0	99.7	43522	42474	41586	102.1	104.7	-5.0
الجيزة	641281	616556	603805	102.1	106.2	600478	581861	543213	107.1	110.5	-4.3
الفيوم	232756	228680	270576	84.5	86.0	212569	209875	245410	85.5	86.6	-0.6
بنى سويف	218582	210874	229942	91.7	95.1	202032	197485	214451	92.1	94.2	0.9
المنيا	369813	362021	390394	92.7	94.7	342853	336837	363069	92.8	94.4	0.3
اسيوط	302255	291197	321671	90.5	94.0	277815	270955	295697	91.6	94.0	0.0
سوهاج	317789	307016	354040	86.7	89.8	296133	288883	323241	89.4	91.6	-1.9
قنا	201539	197733	212139	93.2	95.0	188435	185410	195947	94.6	96.2	-1.2
الاقصر	73126	72032	75028	96.0	97.5	70095	69332	70013	99.0	100.1	-2.7
أسوان	93283	92177	94660	97.4	98.5	90386	89485	87941	101.8	102.8	-4.2
مطروح	43460	41772	35356	118.1	122.9	38953	37280	32291	115.5	120.6	2.3
الوادى الجديد	17585	17037	16422	103.7	107.1	16813	16295	15420	105.7	109.0	-2.0
البحر الاحمر	29109	27793	27440	101.3	106.1	27749	26964	25782	104.6	107.6	-1.5
شمال سيناء	30982	30462	35390	86.1	87.5	28784	28288	32701	86.5	88.0	-0.5
جنوب سيناء	10225	9630	8571	112.4	119.3	9794	9198	7667	120.0	127.7	-8.4
الجملة	6271344	6081942	6389332	95.2	98.2	5928755	5794559	5871053	98.7	101.0	-3.00

نسبة القيد الصافى والاجمالى .. بنين بنات  
للعام الدراسى 2018 / 2019  
جملة التعليم المجتمعى



المديرية	بنين المرحلة	بنين السن الرسمى	سكان بنين	القيد الصافى	القيد الإجمالى	بنات المرحلة	بنات السن الرسمى	سكان بنات	القيد الصافى	القيد الإجمالى	الفجوة
القاهرة	1203	623	528451	0.1	0.2	1416	752	484970	0.2	0.3	-0.1
الاسكندرية	486	224	296365	0.1	0.2	932	444	269463	0.2	0.3	-0.2
البحيرة	3913	3475	433506	0.8	0.9	7831	7203	402889	1.8	1.9	-1.0
الغربية	726	449	325907	0.1	0.2	485	285	303533	0.1	0.2	0.1
كفر الشيخ	772	695	221174	0.3	0.3	1953	1797	202992	0.9	1.0	-0.6
المنوفية	254	199	292706	0.1	0.1	351	305	272390	0.1	0.1	0.0
القليوبية	415	279	400188	0.1	0.1	569	342	368898	0.1	0.2	-0.1
الدقهلية	1495	1094	439814	0.2	0.3	1477	1122	406236	0.3	0.4	0.0
دمياط	274	148	102728	0.1	0.3	154	69	93230	0.1	0.2	0.1
الشرقية	2398	1585	496986	0.3	0.5	2730	1919	453323	0.4	0.6	-0.1
بورسعيد	95	58	41420	0.1	0.2	120	78	37853	0.2	0.3	-0.1
الاسماعيلية	482	380	88352	0.4	0.5	623	502	80847	0.6	0.8	-0.2
السويس	120	61	46301	0.1	0.3	162	77	41586	0.2	0.4	-0.1
الجيزة	1176	825	603805	0.1	0.2	3728	2661	543213	0.5	0.7	-0.5
الفيوم	3669	3255	270576	1.2	1.4	14204	12368	245410	5.0	5.8	-4.4
بنى سويف	2132	1678	229942	0.7	0.9	8339	6512	214451	3.0	3.9	-3.0
المنيا	1571	1255	390394	0.3	0.4	11466	7984	363069	2.2	3.2	-2.8
اسيوط	6135	5071	321671	1.6	1.9	12611	9609	295697	3.2	4.3	-2.4
سوهاج	3791	3299	354040	0.9	1.1	7104	5566	323241	1.7	2.2	-1.1
قنا	2377	2154	212139	1.0	1.1	5591	4901	195947	2.5	2.9	-1.7
الاقصر	1206	995	75028	1.3	1.6	1759	1462	70013	2.1	2.5	-0.9
أسوان	955	832	94660	0.9	1.0	1305	1149	87941	1.3	1.5	-0.5
مطروح	5355	4848	35356	13.7	15.1	6093	5390	32291	16.7	18.9	-3.7
الوادى الجديد	28	15	16422	0.1	0.2	37	23	15420	0.1	0.2	-0.1
البحر الاحمر	63	23	27440	0.1	0.2	121	42	25782	0.2	0.5	-0.2
شمال سيناء	290	231	35390	0.7	0.8	391	319	32701	1.0	1.2	-0.4
جنوب سيناء	21	7	8571	0.1	0.2	53	26	7667	0.3	0.7	-0.4
الجملة	41402	33758	6389332	0.5	0.6	91605	72907	5871053	1.2	1.6	-1.00

نسبة القيد الصافى والاجمالى .. بنين بنات  
للعام الدراسى 2018 / 2019  
جملة الاعدادى

المديرية	بنين المرحلة	بنين السن الرسمى	سكان بنين	القيد الصافى	القيد الإجمالى	بنات المرحلة	بنات السن الرسمى	سكان بنات	القيد الصافى	القيد الإجمالى	الفجوة
القاهرة	252770	220522	240640	91.6	105.0	240736	215862	225146	95.9	106.9	-1.9
الاسكندرية	139844	119852	129950	92.2	107.6	133995	119526	121629	98.3	110.2	-2.6
البحيرة	167680	142993	182752	78.2	91.8	162427	146739	169412	86.6	95.9	-4.1
الغربية	127641	112336	141118	79.6	90.4	123913	114166	131476	86.8	94.2	-3.8
كفر الشيخ	85337	75051	95431	78.6	89.4	84412	75778	88827	85.3	95.0	-5.6
المنوفية	120166	103655	126609	81.9	94.9	115834	103823	117867	88.1	98.3	-3.4
القليوبية	159152	129882	171267	75.8	92.9	153021	128424	157698	81.4	97.0	-4.1
الدقهلية	164041	147520	188896	78.1	86.8	160989	149179	176796	84.4	91.1	-4.2
دمياط	43435	37830	44017	85.9	98.7	41961	38493	40439	95.2	103.8	-5.1
الشرقية	186008	167921	218803	76.7	85.0	180469	169146	202991	83.3	88.9	-3.9
بورسعيد	17681	16358	17950	91.1	98.5	16690	15862	16726	94.8	99.8	-1.3
الاسماعيلية	36074	32862	37675	87.2	95.8	34127	32215	35027	92.0	97.4	-1.7
السويس	18813	16238	19403	83.7	97.0	17447	15999	17687	90.5	98.6	-1.7
الجيزة	243768	215756	250752	86.0	97.2	230982	209400	230736	90.8	100.1	-2.9
الفيوم	89438	82187	112270	73.2	79.7	86176	80214	103392	77.6	83.3	-3.7
بنى سويف	82432	72150	99585	72.5	82.8	77274	71113	91613	77.6	84.3	-1.6
المنيا	166764	139760	187530	74.5	88.9	154785	132660	172153	77.1	89.9	-1.0
اسيوط	129342	105257	147428	71.4	87.7	116361	103219	134561	76.7	86.5	1.3
سوهاج	128043	112950	162769	69.4	78.7	119716	109548	148420	73.8	80.7	-2.0
قنا	87967	77340	97700	79.2	90.0	79524	72898	88930	82.0	89.4	0.6
الأقصر	31546	26819	33434	80.2	94.4	28344	26312	31788	82.8	89.2	5.2
أسوان	40630	35386	42074	84.1	96.6	38448	35019	39141	89.5	98.2	-1.7
مطروح	16420	14043	14286	98.3	114.9	9680	8962	12502	71.7	77.4	37.5
الوادى الجديد	7174	6680	7365	90.7	97.4	6723	6422	6863	93.6	98.0	-0.6
البحر الاحمر	10972	9156	10596	86.4	103.5	10359	9226	9542	96.7	108.6	-5.0
شمال سيناء	14391	12626	16042	78.7	89.7	12596	11245	15131	74.3	83.2	6.5
جنوب سيناء	4189	3507	3556	98.6	117.8	3597	3118	3197	97.5	112.5	5.3
الجملة	2571718	2236637	2799898	79.9	91.9	2440586	2204568	2589690	85.1	94.2	-2.00

نسبة القيد الصافى والاجمالى .. بنين بنات  
للعام الدراسى 2018 / 2019  
جملة الثانوى العام



المديرية	بنين المرحلة	بنين السن الرسمى	سكان بنين	القيد الصافى	القيد الإجمالى	بنات المرحلة	بنات السن الرسمى	سكان بنات	القيد الصافى	القيد الإجمالى	الفجوة
القاهرة	126681	108657	274026	39.7	46.2	138204	121408	255471	47.5	54.1	-7.9
الاسكندرية	60652	53451	141425	37.8	42.9	68999	61505	130681	47.1	52.8	-9.9
البحيرة	37166	33540	183649	18.3	20.2	45744	42228	167616	25.2	27.3	-7.1
الغربية	39827	37246	145876	25.5	27.3	52221	49297	136173	36.2	38.3	-11.0
كفر الشيخ	23570	21067	101124	20.8	23.3	30688	27512	93197	29.5	32.9	-9.6
المنوفية	38932	36362	131596	27.6	29.6	49700	47149	122407	38.5	40.6	-11.0
القليوبية	52502	45331	178044	25.5	29.5	64414	56042	162871	34.4	39.5	-10.1
الدقهلية	55630	51373	196983	26.1	28.2	69940	64663	185165	34.9	37.8	-9.5
دمياط	12296	11358	44350	25.6	27.7	17355	16075	40578	39.6	42.8	-15.0
الشرقية	56607	53570	232658	23.0	24.3	71773	68518	215438	31.8	33.3	-9.0
بورسعيد	6860	6531	19744	33.1	34.7	8071	7698	18235	42.2	44.3	-9.5
الاسماعيلية	10478	9733	39553	24.6	26.5	13340	12569	36513	34.4	36.5	-10.0
السويس	4815	4184	20812	20.1	23.1	6805	5990	19427	30.8	35.0	-11.9
الجيزة	93386	80404	266886	30.1	35.0	105185	92741	241329	38.4	43.6	-8.6
الفيوم	18072	15915	117890	13.5	15.3	23665	21437	107802	19.9	22.0	-6.6
بنى سويف	21635	19315	103822	18.6	20.8	23883	22105	94842	23.3	25.2	-4.3
المنيا	34714	29545	192696	15.3	18.0	41560	35993	173193	20.8	24.0	-6.0
اسيوط	27884	25036	156386	16.0	17.8	35399	32453	140618	23.1	25.2	-7.3
سوهاج	28228	24808	172720	14.4	16.3	30168	27405	157031	17.5	19.2	-2.9
قنا	19849	16933	106334	15.9	18.7	24023	21345	96800	22.1	24.8	-6.2
الاقصر	7435	6478	38626	16.8	19.2	9812	8782	36044	24.4	27.2	-8.0
أسوان	7456	6531	45561	14.3	16.4	11427	10156	43228	23.5	26.4	-10.1
مطروح	2238	2016	14144	14.3	15.8	2363	2162	11484	18.8	20.6	-4.8
الوادى الجديد	2033	1948	7591	25.7	26.8	2932	2867	7109	40.3	41.2	-14.5
النجر الاحمر	3041	2725	10110	27.0	30.1	4108	3827	9104	42.0	45.1	-15.0
شمال سيناء	3671	3332	15742	21.2	23.3	4294	3900	14420	27.0	29.8	-6.5
جنوب سيناء	1008	893	3186	28.0	31.6	1173	1062	2989	35.5	39.2	-7.6
الجملة	796666	708282	2961534	23.9	26.9	957246	866889	2719765	31.9	35.2	-8.00

نسبة القيد الصافى والاجمالى .. بنين بنات  
للعام الدراسى 2018 / 2019  
جملة الثانوى الصناعى



المديرية	بنين المرحلة	بنين السن الرسمى	سكان بنين	القيد الصافى	القيد الإجمالى	بنات المرحلة	بنات السن الرسمى	سكان بنات	القيد الصافى	القيد الإجمالى	الفجوة
القاهرة	42670	34494	274026	12.6	15.6	19298	16689	255471	6.5	7.6	8.0
الاسكندرية	22188	16886	141425	11.9	15.7	6954	6159	130681	4.7	5.3	10.4
البحيرة	49961	42005	183649	22.9	27.2	34983	32356	167616	19.3	20.9	6.3
الغربية	30714	24821	145876	17.0	21.1	16040	14343	136173	10.5	11.8	9.3
كفر الشيخ	19573	15520	101124	15.3	19.4	8371	7477	93197	8.0	9.0	10.4
المنوفية	28278	22228	131596	16.9	21.5	13539	12507	122407	10.2	11.1	10.4
القليوبية	33435	26763	178044	15.0	18.8	17157	14435	162871	8.9	10.5	8.2
الدقهلية	41742	35152	196983	17.8	21.2	38850	34939	185165	18.9	21.0	0.2
دمياط	12730	10746	44350	24.2	28.7	6771	6169	40578	15.2	16.7	12.0
الشرقية	37783	32932	232658	14.2	16.2	32426	30636	215438	14.2	15.1	1.2
بورسعيد	5827	4880	19744	24.7	29.5	1840	1655	18235	9.1	10.1	19.4
الاسماعيلية	7260	6290	39553	15.9	18.4	4817	4498	36513	12.3	13.2	5.2
السويس	9036	7002	20812	33.6	43.4	5693	4827	19427	24.8	29.3	14.1
الجيزة	32145	26741	266886	10.0	12.0	12327	11109	241329	4.6	5.1	6.9
الفيوم	21378	17638	117890	15.0	18.1	17058	15722	107802	14.6	15.8	2.3
بنى سويف	16957	14661	103822	14.1	16.3	13046	11912	94842	12.6	13.8	2.6
المنيا	36969	31090	192696	16.1	19.2	29179	25784	173193	14.9	16.8	2.3
اسيوط	24130	18971	156386	12.1	15.4	8193	7142	140618	5.1	5.8	9.6
سوهاج	34709	27646	172720	16.0	20.1	15836	13937	157031	8.9	10.1	10.0
قنا	23548	17995	106334	16.9	22.1	11455	9931	96800	10.3	11.8	10.3
الاقصر	9289	7020	38626	18.2	24.0	4538	3919	36044	10.9	12.6	11.5
أسوان	16019	13024	45561	28.6	35.2	8105	7181	43228	16.6	18.7	16.4
مطروح	4053	3179	14144	22.5	28.7	452	407	11484	3.5	3.9	24.7
الوادى الجديد	1750	1529	7591	20.1	23.1	845	784	7109	11.0	11.9	11.2
البحر الاحمر	3169	2343	10110	23.2	31.3	1622	1308	9104	14.4	17.8	13.5
شمال سيناء	4737	3799	15742	24.1	30.1	1617	1442	14420	10.0	11.2	18.9
جنوب سيناء	948	753	3186	23.6	29.8	321	269	2989	9.0	10.7	19.0
الجملة	570998	466108	2961534	15.7	19.3	331333	297537	2719765	10.9	12.2	7.00

نسبة القيد الصافى والاجمالى .. بنين بنات  
للعام الدراسى 2018 / 2019  
جملة الثانوى الزراعى



المديرية	بنين المرحلة	بنين السن الرسمى	سكان بنين	القيد الصافى	القيد الإجمالى	بنات المرحلة	بنات السن الرسمى	سكان بنات	القيد الصافى	القيد الإجمالى	الفجوة
الاسكندرية	4967	3682	141425	2.6	3.5	396	335	130681	0.3	0.3	3.2
الجيزة	14501	12519	183649	6.8	7.9	793	722	167616	0.4	0.5	7.4
الغربية	5135	4322	145876	3.0	3.5	3663	3311	136173	2.4	2.7	0.8
كفر الشيخ	5495	4316	101124	4.3	5.4	7438	6534	93197	7.0	8.0	-2.5
المنوفية	5091	4204	131596	3.2	3.9	3000	2571	122407	2.1	2.5	1.4
القليوبية	14935	10719	178044	6.0	8.4	382	274	162871	0.2	0.2	8.2
الدقهلية	8335	6859	196983	3.5	4.2	1846	1600	185165	0.9	1.0	3.2
دمياط	1005	838	44350	1.9	2.3	889	775	40578	1.9	2.2	0.1
الشرقية	7814	6099	232658	2.6	3.4	6307	5765	215438	2.7	2.9	0.4
بورسعيد	551	493	19744	2.5	2.8	203	188	18235	1.0	1.1	1.7
الاسماعيلية	7868	6502	39553	16.4	19.9	1936	1744	36513	4.8	5.3	14.6
السويس	595	387	20812	1.9	2.9	166	106	19427	0.5	0.9	2.0
الجيزة	4090	3031	266886	1.1	1.5	1421	1145	241329	0.5	0.6	0.9
الفيوم	12839	9889	117890	8.4	10.9	0	0	107802	0.0	0.0	10.9
بنى سويف	12841	10742	103822	10.3	12.4	0	0	94842	0.0	0.0	12.4
المنيا	31642	25492	192696	13.2	16.4	0	0	173193	0.0	0.0	16.4
اسيوط	12789	9670	156386	6.2	8.2	2915	1862	140618	1.3	2.1	6.1
سوهاج	7114	5586	172720	3.2	4.1	199	159	157031	0.1	0.1	4.0
قنا	20374	15780	106334	14.8	19.2	658	579	96800	0.6	0.7	18.5
الاقصر	4970	3273	38626	8.5	12.9	503	413	36044	1.1	1.4	11.5
أسوان	4208	3523	45561	7.7	9.2	109	100	43228	0.2	0.3	9.0
مطروح	1313	990	14144	7.0	9.3	276	242	11484	2.1	2.4	6.9
الوادى الجديد	1397	1297	7591	17.1	18.4	894	862	7109	12.1	12.6	5.8
البحر الاحمر	42	35	10110	0.3	0.4	0	0	9104	0.0	0.0	0.4
شمال سيناء	1104	933	15742	5.9	7.0	154	127	14420	0.9	1.1	5.9
جنوب سيناء	248	182	3186	5.7	7.8	70	58	2989	1.9	2.3	5.4
الجملة	191263	151363	2687508	5.6	7.1	34218	29472	2464294	1.2	1.4	6.00

نسبة القيد الصافى والاجمالى .. بنين بنات  
للعام الدراسى 2018 / 2019  
جملة الثانوى التجارى



المديرية	بنين المرحلة	بنين السن الرسمى	سكان بنين	القيد الصافى	القيد الإجمالى	بنات المرحلة	بنات السن الرسمى	سكان بنات	القيد الصافى	القيد الإجمالى	الفجوة
القاهرة	23978	19109	274026	7.0	8.8	34957	30402	255471	11.9	13.7	-4.9
الاسكندرية	9477	7724	141425	5.5	6.7	18384	15651	130681	12.0	14.1	-7.4
البحيرة	6680	5551	183649	3.0	3.6	22496	20185	167616	12.0	13.4	-9.8
الغربية	12259	10688	145876	7.3	8.4	22159	20285	136173	14.9	16.3	-7.9
كفر الشيخ	18164	14653	101124	14.5	18.0	20230	17718	93197	19.0	21.7	-3.7
المنوفية	11529	9728	131596	7.4	8.8	17615	15705	122407	12.8	14.4	-5.6
القليوبية	8557	7247	178044	4.1	4.8	33569	27095	162871	16.6	20.6	-15.8
الدقهلية	18830	15800	196983	8.0	9.6	16155	14307	185165	7.7	8.7	0.8
دمياط	2500	2185	44350	4.9	5.6	6455	5793	40578	14.3	15.9	-10.3
الشرقية	41923	35194	232658	15.1	18.0	37558	33767	215438	15.7	17.4	0.6
بورسعيد	955	733	19744	3.7	4.8	3079	2922	18235	16.0	16.9	-12.0
الاسماعيلية	2685	2277	39553	5.8	6.8	4964	4396	36513	12.0	13.6	-6.8
السويس	1136	785	20812	3.8	5.5	2251	1673	19427	8.6	11.6	-6.1
الجيزة	40767	32947	266886	12.3	15.3	35967	31160	241329	12.9	14.9	0.4
الفيوم	19353	15084	117890	12.8	16.4	16002	14341	107802	13.3	14.8	1.6
بنى سويف	1856	1332	103822	1.3	1.8	15212	13263	94842	14.0	16.0	-14.3
المنيا	11471	8279	192696	4.3	6.0	32507	27333	173193	15.8	18.8	-12.8
اسيوط	11970	10063	156386	6.4	7.7	26175	22540	140618	16.0	18.6	-11.0
سوهاج	29328	22890	172720	13.3	17.0	35615	31155	157031	19.8	22.7	-5.7
قنا	8779	7634	106334	7.2	8.3	15123	13982	96800	14.4	15.6	-7.4
الاقصر	2559	2085	38626	5.4	6.6	5882	5194	36044	14.4	16.3	-9.7
أسوان	2903	2399	45561	5.3	6.4	8781	7762	43228	18.0	20.3	-13.9
مطروح	3354	2499	14144	17.7	23.7	773	691	11484	6.0	6.7	17.0
الوادى الجديد	315	302	7591	4.0	4.1	522	512	7109	7.2	7.3	-3.2
النجر الاحمر	615	457	10110	4.5	6.1	1120	930	9104	10.2	12.3	-6.2
شمال سيناء	1563	1346	15742	8.6	9.9	1937	1742	14420	12.1	13.4	-3.5
جنوب سيناء	357	273	3186	8.6	11.2	331	269	2989	9.0	11.1	0.1
الجملة	293863	239264	2961534	8.1	9.9	435819	380773	2719765	14.0	16.0	-6.00

نسبة القيد الصافى والاجمالى .. بنين بنات  
للعام الدراسى 2018 / 2019  
جملة ثانوى فندقى



المديرية	بنين المرحلة	بنين السن الرسمى	سكان بنين	القيد الصافى	القيد الإجمالى	بنات المرحلة	بنات السن الرسمى	سكان بنات	القيد الصافى	القيد الإجمالى	الفجوة
القاهرة	8771	7399	274026	2.7	3.2	4770	4021	255471	1.6	1.9	1.3
الاسكندرية	1664	1305	141425	0.9	1.2	1000	771	130681	0.6	0.8	0.4
البحيرة	317	296	183649	0.2	0.2	42	41	167616	0.0	0.0	0.1
الغربية	3289	2741	145876	1.9	2.3	1136	917	136173	0.7	0.8	1.4
كفر الشيخ	1088	663	101124	0.7	1.1	414	311	93197	0.3	0.4	0.6
المنوفية	471	398	131596	0.3	0.4	399	364	122407	0.3	0.3	0.0
القليوبية	8797	6283	178044	3.5	4.9	3935	2998	162871	1.8	2.4	2.5
الدقهلية	1589	1123	196983	0.6	0.8	432	302	185165	0.2	0.2	0.6
دمياط	249	203	44350	0.5	0.6	148	117	40578	0.3	0.4	0.2
الشرقية	83	77	232658	0.0	0.0	185	179	215438	0.1	0.1	-0.1
بورسعيد	363	346	19744	1.8	1.8	90	88	18235	0.5	0.5	1.3
الاسماعيلية	199	133	39553	0.3	0.5	173	157	36513	0.4	0.5	0.0
السويس	287	163	20812	0.8	1.4	288	141	19427	0.7	1.5	-0.1
الجيزة	10993	8301	266886	3.1	4.1	5081	3873	241329	1.6	2.1	2.0
الفيوم	1051	756	117890	0.6	0.9	193	146	107802	0.1	0.2	0.7
بنى سويف	236	205	103822	0.2	0.2	168	160	94842	0.2	0.2	0.1
المنيا	345	183	192696	0.1	0.2	567	403	173193	0.2	0.3	-0.1
اسيوط	386	245	156386	0.2	0.2	61	36	140618	0.0	0.0	0.2
سوهاج	1267	662	172720	0.4	0.7	245	117	157031	0.1	0.2	0.6
قنا	768	544	106334	0.5	0.7	365	276	96800	0.3	0.4	0.3
الاقصر	650	481	38626	1.2	1.7	764	559	36044	1.6	2.1	-0.4
أسوان	749	544	45561	1.2	1.6	460	358	43228	0.8	1.1	0.6
مطروح	164	154	14144	1.1	1.2	74	70	11484	0.6	0.6	0.5
البحر الاحمر	976	823	10110	8.1	9.7	592	473	9104	5.2	6.5	3.2
شمال سيناء	236	180	15742	1.1	1.5	48	40	14420	0.3	0.3	1.2
جنوب سيناء	90	74	3186	2.3	2.8	56	48	2989	1.6	1.9	1.0
الجملة	45078	34282	2953943	1.2	1.5	21686	16966	2712656	0.6	0.8	1.00



نسبة قيد البنات للجملة لجميع المراحل  
للعام الدراسي 2018 / 2019  
جملة



المحافظات	ما قبل ابتدائي	الابتدائي	التعليم المجتمعي	الاعدادي	ثانوي عام	ثانوي صناعي	ثانوي زراعي	ثانوي تجاري	ثانوي فندقي
القاهرة	%48.72	%48.76	%54.07	%48.78	%52.18	%31.14	%0.00	%59.31	%35.23
الاسكندرية	%48.58	%48.45	%65.73	%48.93	%53.22	%23.86	%7.38	%65.98	%37.54
البحيرة	%48.95	%48.91	%66.68	%49.20	%55.17	%41.18	%5.19	%77.10	%11.70
الغربية	%48.91	%49.03	%40.05	%49.26	%56.73	%34.31	%41.63	%64.38	%25.67
كفر الشيخ	%49.12	%49.02	%71.67	%49.73	%56.56	%29.96	%57.51	%52.69	%27.56
المنوفية	%48.24	%48.89	%58.02	%49.08	%56.07	%32.38	%37.08	%60.44	%45.86
القليوبية	%48.92	%49.05	%57.83	%49.02	%55.09	%33.91	%2.49	%79.69	%30.91
الدقهلية	%49.23	%48.86	%49.70	%49.53	%55.70	%48.21	%18.13	%46.18	%21.38
دمياط	%49.59	%48.56	%35.98	%49.14	%58.53	%34.72	%46.94	%72.08	%37.28
الشرقية	%48.92	%49.13	%53.24	%49.24	%55.91	%46.18	%44.66	%47.25	%69.03
بورسعيد	%48.83	%48.31	%55.81	%48.56	%54.06	%24.00	%26.92	%76.33	%19.87
الاسماعيلية	%48.22	%48.64	%56.38	%48.61	%56.01	%39.89	%19.75	%64.90	%46.51
السويس	%48.48	%48.54	%57.45	%48.12	%58.56	%38.65	%21.81	%66.46	%50.09
الجيزة	%47.80	%48.36	%76.02	%48.65	%52.97	%27.72	%25.78	%46.87	%31.61
الفيوم	%47.32	%47.73	%79.47	%49.07	%56.70	%44.38	%0.00	%45.26	%15.51
بنى سويف	%47.88	%48.03	%79.64	%48.39	%52.47	%43.48	%0.00	%89.13	%41.58
المنيا	%48.21	%48.11	%87.95	%48.14	%54.49	%44.11	%0.00	%73.92	%62.17
اسيوط	%47.88	%47.89	%67.27	%47.36	%55.94	%25.35	%18.56	%68.62	%13.65
سوهاج	%46.84	%48.24	%65.20	%48.32	%51.66	%31.33	%2.72	%54.84	%16.20
قنا	%47.66	%48.32	%70.17	%47.48	%54.76	%32.73	%3.13	%63.27	%32.22
الاقصر	%48.80	%48.94	%59.33	%47.33	%56.89	%32.82	%9.19	%69.68	%54.03
أسوان	%48.52	%49.21	%57.74	%48.62	%60.51	%33.60	%2.52	%75.15	%38.05
مرسى مطروح	%46.68	%47.27	%53.22	%37.09	%51.36	%10.03	%17.37	%18.73	%31.09
الوادى الجديد	%48.78	%48.88	%56.92	%48.38	%59.05	%32.56	%39.02	%62.37	%0.00
البحر الاحمر	%48.75	%48.80	%65.76	%48.56	%57.46	%33.86	%0.00	%64.55	%37.76
شمال سيناء	%49.58	%48.16	%57.42	%46.67	%53.91	%25.45	%12.24	%55.34	%16.90
جنوب سيناء	%48.04	%48.92	%71.62	%46.20	%53.78	%25.30	%22.01	%48.11	%38.36
الاجمالي	%48.44	%48.60	%68.87	%48.69	%54.58	%36.72	%15.18	%59.73	%32.48

نسبة قيد البنات للجملة لجميع المراحل  
للعام الدراسي 2018 / 2019  
حضر



المحافظات	ما قبل الإبتدائي	الإبتدائي	التعليم المجتمعي	الإعدادي	ثانوى عام	ثانوى صناعى	ثانوى زراعى	ثانوى تجارى	ثانوى فندقى
القاهرة	%48.72	%48.76	%54.07	%48.78	%52.18	%31.14	%0.00	%59.31	%35.23
الاسكندرية	%48.58	%48.46	%63.21	%48.98	%53.23	%23.86	%7.38	%65.98	%37.54
البحيرة	%48.41	%48.67	%54.68	%49.42	%57.69	%46.69	%6.12	%84.45	%46.67
الغربية	%49.08	%48.64	%31.88	%45.07	%55.92	%30.78	%42.69	%61.88	%34.62
كفر الشيخ	%49.42	%49.01	%67.42	%47.86	%55.70	%26.47	%61.28	%53.52	%28.13
المنوفية	%47.93	%48.64	%53.93	%45.84	%54.69	%25.68	%37.08	%61.79	%45.86
القليوبية	%49.27	%48.91	%53.79	%47.69	%55.26	%30.77	%2.82	%81.11	%29.97
الدقهلية	%49.54	%48.62	%45.13	%48.50	%54.08	%42.70	%17.42	%48.44	%21.38
دمياط	%49.89	%48.45	%34.62	%48.07	%57.68	%37.34	%40.47	%78.88	%37.28
الشرقية	%48.82	%48.74	%51.83	%48.18	%54.95	%45.96	%42.01	%47.80	%69.03
بورسعيد	%48.83	%48.31	%55.81	%48.56	%54.06	%24.00	%26.92	%76.33	%19.87
الاسماعيلية	%48.21	%48.81	%53.50	%49.08	%54.12	%36.47	%17.87	%61.59	%46.51
السويس	%48.48	%48.54	%57.45	%48.12	%58.56	%38.65	%21.81	%66.46	%50.09
الجيزة	%48.02	%48.50	%59.65	%49.13	%53.08	%27.41	%35.27	%49.36	%31.61
الفيوم	%48.15	%48.34	%73.10	%49.86	%55.93	%37.10	%0.00	%56.38	%0.00
بنى سويف	%48.56	%48.60	%77.20	%45.99	%51.56	%38.14	%0.00	%92.21	%0.00
المنيا	%48.66	%48.62	%81.07	%48.84	%55.04	%46.29	%0.00	%78.75	%62.17
اسيوط	%48.45	%48.58	%62.65	%40.94	%54.32	%26.73	%22.86	%67.64	%13.65
سوهاج	%45.55	%47.49	%55.37	%47.84	%52.35	%40.40	%0.00	%55.19	%16.20
قتنا	%48.16	%48.33	%64.51	%48.16	%54.61	%24.49	%3.13	%71.52	%32.22
الاقصر	%48.42	%49.06	%54.26	%45.81	%54.92	%24.40	%14.47	%74.35	%54.03
أسوان	%48.65	%49.10	%67.66	%49.15	%62.42	%28.31	%3.32	%84.95	%36.54
مرسى مطروح	%46.79	%47.67	%52.30	%40.29	%51.50	%12.08	%0.47	%18.73	%31.09
الوادى الجديد	%49.12	%49.22	%0.00	%48.04	%58.62	%32.56	%39.02	%62.37	%0.00
البحر الاحمر	%48.68	%48.90	%73.50	%48.71	%57.27	%33.86	%0.00	%66.14	%37.76
شمال سيناء	%49.56	%48.45	%56.76	%48.08	%53.81	%27.59	%2.68	%59.95	%16.90
جنوب سيناء	%47.28	%48.79	%60.00	%48.58	%54.00	%25.72	%30.59	%54.46	%42.67
الإجمالى	%48.56	%48.60	%56.80	%48.06	%54.05	%35.54	%15.68	%62.88	%33.37

نسبة قيد البنات للجملة لجميع المراحل  
للعام الدراسي 2018 / 2019  
ريف



المحافظات	ما قبل الإبتدائي	الإبتدائي	التعليم المجتمعي	الإعدادي	ثانوى عام	ثانوى صناعى	ثانوى زراعى	ثانوى تجارى	ثانوى فندقى
الاسكندرية	%48.55	%47.52	%100.00	%41.86	%30.65	%0.00	%0.00	%0.00	%0.00
البحيرة	%49.20	%48.98	%67.19	%49.13	%49.34	%22.77	%0.00	%55.37	%0.00
الغربية	%48.80	%49.19	%40.54	%51.42	%57.60	%52.09	%39.25	%66.18	%23.29
كفر الشيخ	%49.01	%49.02	%72.04	%50.36	%57.62	%44.82	%41.41	%51.69	%25.95
المنوفية	%48.37	%48.96	%58.72	%50.35	%56.94	%46.06	%0.00	%58.93	%0.00
القليوبية	%48.47	%49.16	%60.54	%50.23	%54.87	%42.22	%1.94	%76.42	%35.02
الدقهلية	%49.00	%48.96	%50.58	%50.02	%57.23	%56.77	%22.04	%44.83	%0.00
دمياط	%49.21	%48.64	%36.29	%50.04	%60.23	%0.00	%51.70	%54.52	%0.00
الشرقية	%48.97	%49.27	%53.50	%49.67	%57.05	%47.45	%51.71	%46.62	%0.00
الاسماعيلية	%48.22	%48.49	%57.19	%48.15	%61.60	%64.12	%21.60	%79.14	%0.00
الجيزة	%46.94	%48.15	%80.13	%47.86	%52.58	%28.56	%5.52	%36.59	%0.00
الفيوم	%46.82	%47.56	%79.82	%48.83	%57.57	%55.88	%0.00	%34.87	%15.51
بنى سويف	%47.54	%47.86	%79.76	%49.12	%53.76	%61.56	%0.00	%80.60	%41.58
المنيا	%47.86	%47.98	%88.12	%47.96	%53.87	%21.51	%0.00	%40.30	%0.00
اسيوط	%47.52	%47.65	%67.58	%50.46	%57.73	%11.07	%13.56	%70.57	%0.00
سوهاج	%47.40	%48.48	%67.12	%48.49	%50.67	%7.91	%12.26	%54.30	%0.00
قنا	%47.50	%48.32	%70.70	%47.31	%54.93	%47.42	%3.12	%48.04	%0.00
الأقصر	%49.03	%48.86	%61.01	%48.53	%59.84	%57.47	%5.87	%59.53	%0.00
أسوان	%48.46	%49.27	%56.21	%48.35	%57.31	%43.90	%0.27	%60.56	%43.70
مرسى مطروح	%45.73	%46.25	%55.23	%29.33	%49.31	%0.00	%20.00	%0.00	%0.00
الوادى الجديد	%48.30	%48.52	%56.92	%48.73	%60.21	%0.00	%0.00	%0.00	%0.00
البحر الاحمر	%53.80	%45.83	%52.24	%44.16	%64.84	%0.00	%0.00	%48.73	%0.00
شمال سيناء	%49.88	%47.39	%57.82	%42.55	%54.70	%1.53	%19.91	%33.11	%0.00
جنوب سيناء	%49.45	%49.10	%75.93	%42.65	%50.00	%21.43	%12.16	%20.31	%33.80
الإجمالى	%48.28	%48.59	%71.38	%49.23	%55.74	%41.21	%13.80	%52.97	%26.36

نسبة قيد البنات للجملة لجميع المراحل  
للعام الدراسي 2018 / 2019  
جملة حكومي



المحافظات	ما قبل الإبتدائي	الإبتدائي	التعليم المجتمعي	الإعدادي	ثانوى عام	ثانوى صناعى	ثانوى زراعى	ثانوى تجارى	ثانوى فندقى
القاهرة	%48.40	%48.71	%54.07	%49.43	%53.55	%31.58	%0.00	%70.23	%28.93
الاسكندرية	%48.23	%48.49	%65.73	%49.40	%54.44	%24.07	%7.38	%68.37	%38.43
الجيزة	%49.02	%48.94	%66.68	%49.28	%56.62	%41.08	%5.19	%77.13	%11.70
الغربية	%48.59	%49.00	%40.05	%49.20	%57.46	%34.31	%41.63	%64.31	%34.62
كفر الشيخ	%49.12	%49.02	%71.67	%49.74	%57.12	%29.96	%57.51	%52.69	%27.56
المنوفية	%48.42	%48.99	%58.02	%49.23	%56.54	%32.38	%37.08	%60.31	%45.86
القليوبية	%49.44	%49.29	%57.83	%49.42	%56.46	%33.91	%2.49	%79.69	%59.12
الدقهلية	%49.02	%48.80	%49.70	%49.59	%56.19	%48.28	%18.13	%46.18	%21.38
دمياط	%49.66	%48.58	%35.98	%49.20	%58.99	%34.72	%46.94	%72.08	%37.28
الشرقية	%48.98	%49.15	%53.24	%49.27	%57.00	%46.18	%44.66	%47.24	%69.03
بورسعيد	%48.21	%48.09	%55.81	%48.42	%54.46	%24.00	%26.92	%77.89	%19.87
الاسماعيلية	%47.92	%48.60	%56.38	%48.71	%57.87	%39.89	%19.75	%64.90	%46.51
السويس	%48.42	%48.36	%57.45	%48.36	%61.07	%38.65	%21.81	%66.46	%50.09
الجيزة	%47.60	%48.58	%76.02	%49.41	%54.40	%27.72	%25.78	%62.02	%39.61
الفيوم	%47.54	%47.78	%79.47	%49.33	%58.74	%44.38	%0.00	%48.25	%15.51
بنى سويف	%47.74	%48.10	%79.64	%48.51	%53.66	%43.48	%0.00	%89.13	%50.88
المنيا	%48.44	%48.21	%87.95	%48.29	%54.99	%44.11	%0.00	%73.92	%62.17
اسيوط	%47.87	%47.93	%67.27	%47.36	%57.44	%25.35	%18.56	%70.20	%13.65
سوهاج	%47.30	%48.61	%65.20	%48.60	%53.03	%31.33	%2.72	%58.10	%16.20
قنا	%47.66	%48.36	%70.17	%47.50	%55.55	%32.73	%3.13	%66.45	%32.22
الإقصر	%48.82	%48.86	%59.33	%47.42	%57.64	%32.82	%9.19	%69.87	%54.03
أسوان	%48.75	%49.24	%57.74	%48.68	%61.10	%33.60	%2.52	%72.95	%38.05
مرسى مطروح	%46.42	%47.37	%53.22	%37.32	%52.03	%10.03	%17.37	%19.88	%31.09
الوادى الجديد	%48.78	%48.88	%56.92	%48.38	%59.05	%32.56	%39.02	%62.37	%0.00
البحر الاحمر	%49.10	%48.79	%65.76	%48.86	%59.74	%33.86	%0.00	%64.55	%41.39
شمال سيناء	%49.50	%48.20	%57.42	%46.71	%53.98	%25.45	%12.24	%55.34	%16.90
جنوب سيناء	%47.97	%48.95	%71.62	%46.20	%53.90	%25.30	%22.01	%48.11	%38.36
الإجمالى	%48.44	%48.66	%68.87	%48.91	%55.81	%36.75	%15.18	%62.53	%34.90

نسبة قيد البنات للجملة لجميع المراحل  
للعام الدراسي 2018 / 2019  
جملة خاص



المحافظات	ما قبل الإبتدائي	الإبتدائي	التعليم المجتمعي	الإعدادي	ثانوى عام	ثانوى صناعى	ثانوى زراعى	ثانوى تجارى	ثانوى فندقى
القاهرة	%48.99	%48.87	%0.00	%47.16	%49.27	%1.76	%0.00	%52.16	%38.82
الاسكندرية	%48.98	%48.29	%0.00	%46.80	%50.05	%0.00	%0.00	%59.41	%37.12
البحيرة	%48.14	%47.82	%0.00	%41.78	%45.81	%54.74	%0.00	%25.00	%0.00
الغربية	%50.77	%49.77	%0.00	%51.71	%44.55	%0.00	%0.00	%80.95	%23.29
كفر الشيخ	%49.25	%48.74	%0.00	%42.86	%43.50	%0.00	%0.00	%0.00	%0.00
المنوفية	%46.96	%46.66	%0.00	%43.28	%37.26	%0.00	%0.00	%65.35	%0.00
القليوبية	%47.46	%47.08	%0.00	%44.16	%47.52	%0.00	%0.00	%0.00	%27.01
الدقهلية	%50.75	%50.57	%0.00	%47.47	%45.22	%40.11	%0.00	%0.00	%0.00
دمياط	%49.15	%48.28	%0.00	%47.10	%43.13	%0.00	%0.00	%0.00	%0.00
الشرقية	%48.45	%48.35	%0.00	%47.75	%46.43	%0.00	%0.00	%55.11	%0.00
بورسعيد	%51.76	%50.10	%0.00	%50.14	%51.55	%0.00	%0.00	%62.06	%0.00
الاسماعيلية	%49.58	%49.28	%0.00	%46.29	%44.58	%0.00	%0.00	%0.00	%0.00
السويس	%48.71	%49.84	%0.00	%46.17	%49.57	%0.00	%0.00	%0.00	%0.00
الجيزة	%47.93	%47.55	%0.00	%45.34	%47.69	%0.00	%0.00	%37.85	%30.23
الفيوم	%46.56	%46.80	%0.00	%40.65	%46.50	%0.00	%0.00	%19.18	%0.00
بنى سويف	%48.45	%46.34	%0.00	%42.49	%38.46	%0.00	%0.00	%0.00	%19.83
المنيا	%47.32	%46.62	%0.00	%41.74	%31.21	%0.00	%0.00	%0.00	%0.00
اسيوط	%47.90	%47.00	%0.00	%47.49	%42.77	%0.00	%0.00	%19.03	%0.00
سوهاج	%44.04	%40.37	%0.00	%34.01	%32.71	%0.00	%0.00	%4.04	%0.00
قنا	%47.83	%45.91	%0.00	%43.58	%36.47	%0.00	%0.00	%48.98	%0.00
الإقصر	%48.47	%51.68	%0.00	%37.73	%38.03	%0.00	%0.00	%56.41	%0.00
أسوان	%46.12	%47.87	%0.00	%43.47	%48.07	%0.00	%0.00	%86.94	%0.00
مرسى مطروح	%48.78	%44.45	%0.00	%30.41	%43.56	%0.00	%0.00	%2.23	%0.00
البحر الاحمر	%47.40	%48.90	%0.00	%45.33	%46.88	%0.00	%0.00	%0.00	%11.52
شمال سيناء	%51.91	%46.10	%0.00	%43.13	%45.00	%0.00	%0.00	%0.00	%0.00
جنوب سيناء	%48.41	%48.56	%0.00	%46.08	%52.35	%0.00	%0.00	%0.00	%0.00
الإجمالى	%48.43	%47.98	%0.00	%45.98	%47.41	%26.23	%0.00	%43.57	%30.78

أعداد ونسب المتسربين للمرحلة الابتدائية ما بين عامي 2016/2017-2018/2017



نسبة التسرب			المتسرب لعام 2018/2017			المتسرب لعام 2017/2016			المديرية
جملة	بنات	بنين	جملة	بنات	بنين	جملة	بنات	بنين	
0.29	0.25	0.33	3085	1274	1811	1060220	519054	541166	القاهرة
0.60	0.51	0.68	3551	1484	2067	593995	290221	303774	الاسكندرية
0.38	0.31	0.45	2745	1109	1636	716774	353351	363423	البحيرة
0.50	0.36	0.63	2705	970	1735	543129	268367	274762	الغربية
0.26	0.17	0.34	944	313	631	367214	181449	185765	كفر الشيخ
0.55	0.47	0.63	2758	1156	1602	502395	246816	255579	المنوفية
0.54	0.44	0.63	3553	1419	2134	661945	324892	337053	القليوبية
0.38	0.27	0.49	2653	921	1732	696501	341929	354572	الدقهلية
0.42	0.23	0.60	770	207	563	183321	89721	93600	دمياط
0.24	0.21	0.27	1890	803	1087	790832	390333	400499	الشرقية
0.30	0.23	0.37	228	84	144	76052	36904	39148	بورسعيد
0.31	0.32	0.31	498	247	251	159336	77535	81801	الاسماعيلية
0.12	0.10	0.14	94	38	56	79071	38458	40613	السويس
0.33	0.30	0.37	3637	1564	2073	1091062	530034	561028	الجيزة
0.31	0.24	0.37	1205	452	753	391515	187796	203719	الفيوم
0.73	0.59	0.87	2620	1007	1613	358359	171954	186405	بنى سويف
0.38	0.34	0.42	2420	1034	1386	636898	305980	330918	المنيا
0.61	0.46	0.76	3149	1127	2022	512295	246662	265633	اسيوط
0.44	0.36	0.52	2384	945	1439	538914	260983	277931	سوهاج
0.30	0.33	0.27	1037	551	486	347391	168119	179272	قنا
0.21	0.20	0.22	266	122	144	127276	62472	64804	الأقصر
0.21	0.19	0.23	337	151	186	162590	80076	82514	أسوان
0.63	1.05	0.26	431	337	94	68352	31990	36362	مطروح
0.07	0.05	0.08	20	8	12	30418	14823	15595	الوادى الجديد
0.19	0.14	0.24	89	32	57	47321	23211	24110	البحر الاحمر
0.11	0.11	0.10	63	32	31	58857	28158	30699	شمال سيناء
0.32	0.37	0.27	55	31	24	17124	8318	8806	جنوب سيناء
0.40	0.33	0.47	43187	17418	25769	10819157	5279606	5539551	الاجمالي

أعداد ونسب المتسربين للمرحلة الإعدادية ما بين عامي 2017/2016 - 2018/2017

المديرية	المستجد لعام 2017/2016			المتسرب لعام 2018/2017			نسبة التسرب		
	بنين	بنات	جملة	بنين	بنات	جملة	بنين	بنات	جملة
القاهرة	225569	217603	443172	5960	5624	11584	2.64	2.58	2.61
الاسكندرية	118729	113325	232054	4189	4329	8518	3.53	3.82	3.67
البحيرة	140466	139538	280004	5410	5809	11219	3.85	4.16	4.01
الغربية	112732	111551	224283	2672	2679	5351	2.37	2.40	2.39
كفر الشيخ	70748	74512	145260	1166	1019	2185	1.65	1.37	1.50
المنوفية	107788	101867	209655	2595	2292	4887	2.41	2.25	2.33
القليوبية	136829	133887	270716	5085	4683	9768	3.72	3.50	3.61
الدقهلية	149046	150446	299492	2597	1951	4548	1.74	1.30	1.52
دمياط	36362	36929	73291	1371	632	2003	3.77	1.71	2.73
الشرقية	164935	166495	331430	3130	2185	5315	1.90	1.31	1.60
بورسعيد	15882	15587	31469	140	144	284	0.88	0.92	0.90
الاسماعيلية	30216	29859	60075	1025	782	1807	3.39	2.62	3.01
السويس	16876	16257	33133	550	394	944	3.26	2.42	2.85
الجيزة	212018	199640	411658	6032	5692	11724	2.85	2.85	2.85
الفيوم	78008	74631	152639	2752	2152	4904	3.53	2.88	3.21
بنى سويف	70501	67817	138318	3342	2899	6241	4.74	4.27	4.51
المنيا	149047	142391	291438	5091	4226	9317	3.42	2.97	3.20
اسيوط	108771	99756	208527	8312	7657	15969	7.64	7.68	7.66
سوهاج	108955	105487	214442	4304	4420	8724	3.95	4.19	4.07
قنا	79108	72285	151393	2156	2152	4308	2.73	2.98	2.85
الأقصر	28032	26079	54111	1470	1341	2811	5.24	5.14	5.19
أسوان	37953	37495	75448	1403	918	2321	3.70	2.45	3.08
مطروح	12725	7455	20180	638	503	1141	5.01	6.75	5.65
الوادى الجديد	6437	6424	12861	52	34	86	0.81	0.53	0.67
البحر الاحمر	8742	8566	17308	174	167	341	1.99	1.95	1.97
شمال سيناء	12818	10989	23807	138	179	317	1.08	1.63	1.33
جنوب سيناء	3117	2800	5917	42	56	98	1.35	2.00	1.66
الإجمالي	2242410	2169671	4412081	71796	64919	136715	3.20	2.99	3.10

معدل الإنتقال من المرحلة الإبتدائية الى المرحلة الإعدادية ومرحلة الثانوى العام ما بين عامى  
2019 / 2018 - 2018 / 2017



إجمالى عام

من المرحلة الإعدادية الى مرحلة الثانوى العام			من المرحلة الإبتدائية الى المرحلة الإعدادية			المديرية
جملة	بنات	بنون	جملة	بنات	بنون	
57.28	61.95	52.82	98.88	99.52	98.29	القاهرة
53.05	57.92	48.24	94.41	95.52	93.36	الاسكندرية
29.44	33.40	25.49	99.84	100.58	99.13	البحيرة
41.19	47.30	35.08	100.86	101.03	100.69	الغربية
37.33	41.55	32.99	100.99	101.63	100.38	كفر الشيخ
44.40	51.54	37.65	100.57	100.55	100.59	المنوفية
42.05	46.73	37.39	96.97	98.45	95.59	القليوبية
45.07	49.62	40.45	99.34	100.23	98.49	الدقهلية
42.64	48.58	36.25	101.84	101.05	102.60	دمياط
38.76	43.77	33.71	99.97	100.50	99.47	الشرقية
45.92	50.45	41.53	98.61	98.77	98.45	بورسعيد
40.14	45.36	35.14	99.53	99.29	99.76	الاسماعيلية
33.53	41.42	26.55	99.93	103.45	96.73	السويس
46.26	50.89	41.86	96.85	98.05	95.74	الجيزة
25.10	30.96	19.72	101.18	103.95	98.62	الفيوم
31.54	34.38	28.79	98.46	100.55	96.60	بنى سويف
28.02	32.10	24.08	98.70	99.95	97.57	المنيا
30.87	37.42	24.85	103.39	102.83	103.90	اسيوط
25.59	26.80	24.40	96.62	97.03	96.25	سوهاج
26.08	30.64	21.92	100.19	99.89	100.47	قنا
31.79	37.05	26.56	103.15	100.29	105.89	الاقصر
22.72	27.80	17.79	100.83	100.16	101.47	أسوان
22.89	33.47	17.04	89.70	73.53	104.01	مطروح
40.39	49.44	31.56	100.65	99.83	101.43	الوادى الجديد
43.43	50.76	36.52	104.05	104.94	103.22	البحر الاحمر
32.70	39.03	27.63	95.46	95.37	95.55	شمال سيناء
30.06	37.08	24.29	97.61	97.42	97.76	جنوب سيناء
39.36	44.22	34.65	99.00	99.62	98.43	الجملة



معدل الانتقال من المرحلة الإعدادية الى مرحلة الثانوى الفنى

ما بين عامى 2018 / 2017 - 2019 / 2018

إجمالى عام

جملة الثانوى الفندقى			جملة الثانوى التجارى			جملة الثانوى الزراعى			جملة الثانوى الصناعى			المديرية
جملة	بنات	بنون	جملة	بنات	بنون	جملة	بنات	بنون	جملة	بنات	بنون	
3.01	2.18	3.81	13.90	16.08	11.81	0.00	0.00	0.00	11.59	7.79	15.21	القاهرة
1.02	0.81	1.23	13.00	16.35	9.70	2.77	0.37	5.14	9.91	5.42	14.34	الاسكندرية
0.18	0.09	0.27	11.66	18.17	5.16	7.00	0.61	13.38	33.23	25.92	40.53	البحيرة
2.18	0.99	3.36	16.59	20.90	12.27	4.65	3.61	5.69	21.60	14.53	28.68	الغربية
0.92	0.63	1.22	26.32	26.30	26.33	8.22	9.61	6.78	18.54	11.32	25.96	كفر الشيخ
0.40	0.43	0.37	14.70	17.20	12.34	4.13	3.15	5.05	18.45	11.86	24.68	المنوفية
3.94	2.66	5.21	14.86	26.60	3.18	9.05	0.29	17.76	16.91	11.63	22.16	القليوبية
0.49	0.22	0.77	11.37	10.10	12.66	3.43	0.98	5.91	27.33	26.75	27.91	الدقهلية
0.52	0.34	0.72	13.38	18.70	7.66	3.14	2.42	3.90	28.14	18.64	38.36	دمياط
0.08	0.11	0.05	25.01	22.68	27.37	3.80	3.64	3.95	20.34	19.01	21.68	الشرقية
1.26	0.32	2.18	12.45	19.70	5.41	2.08	1.14	2.99	24.93	12.18	37.31	بورسعيد
0.72	0.67	0.77	12.94	17.57	8.49	18.12	6.45	29.30	16.93	14.21	19.54	الاسماعيلية
1.31	0.97	1.62	8.59	12.33	5.28	2.12	0.79	3.30	39.89	30.05	48.60	السويس
3.50	2.21	4.73	20.05	18.87	21.17	1.41	0.77	2.02	9.90	6.23	13.39	الجيزة
0.66	0.23	1.05	20.58	19.66	21.44	6.54	0.00	12.54	23.10	22.85	23.32	الفيوم
0.32	0.27	0.37	13.01	25.03	1.39	11.69	0.00	22.99	24.30	20.38	28.09	بنى سويف
0.24	0.31	0.18	15.54	25.00	6.40	12.14	0.00	23.86	22.77	19.48	25.94	المنيا
0.22	0.08	0.34	19.70	26.85	13.13	7.86	2.02	13.22	16.57	8.30	24.17	اسيوط
0.49	0.13	0.84	30.14	35.28	25.12	3.58	0.18	6.89	23.97	15.15	32.59	سوهاج
0.54	0.35	0.72	13.72	18.53	9.33	14.33	0.93	26.57	21.16	15.48	26.36	قتنا
2.30	2.09	2.51	15.74	23.15	8.38	7.98	1.96	13.96	26.29	17.07	35.46	الاقصر
2.06	1.57	2.54	15.53	25.70	5.63	7.01	0.30	13.53	29.62	18.92	40.04	أسوان
0.71	0.79	0.66	20.50	10.23	26.18	7.35	3.56	9.44	21.96	7.42	30.00	مطروح
0.00	0.00	0.00	7.83	10.76	4.96	19.63	15.05	24.10	22.67	14.59	30.56	الوادى الجديد
8.67	6.12	11.07	12.43	16.57	8.52	0.31	0.00	0.61	27.02	19.27	34.32	البحر الاحمر
1.00	0.59	1.33	12.89	17.26	9.38	4.55	1.33	7.13	23.89	13.68	32.06	شمال سيناء
3.70	3.26	4.06	9.48	9.98	9.08	4.03	1.89	5.79	17.59	9.56	24.20	جنوب سيناء
1.39	0.93	1.85	16.93	20.60	13.37	5.55	1.53	9.45	19.82	14.88	24.62	الجملة

معدل الإنتقال من المرحلة الإبتدائية الى المرحلة الإعدادية ومرحلة الثانوى العام ما بين عامى  
2019 / 2018 \_ 2018 / 2017

حضر



من المرحلة الإعدادية الى مرحلة الثانوى العام			من المرحلة الإبتدائية الى المرحلة الإعدادية			المديرية
جملة	بنات	بنون	جملة	بنات	بنون	
57.28	61.95	52.82	98.88	99.52	98.29	القاهرة
53.28	58.15	48.46	94.82	96.01	93.71	الاسكندرية
75.05	91.06	60.00	107.93	112.30	103.90	البحيرة
59.54	74.97	47.11	114.61	107.53	121.31	الغربية
77.97	88.97	67.52	104.72	103.45	105.95	كفر الشيخ
56.41	75.54	43.13	124.69	114.98	133.82	المنوفية
48.20	56.15	40.84	99.30	99.87	98.77	القليوبية
66.17	73.77	58.95	102.38	102.16	102.59	الدقهلية
59.44	69.35	49.64	109.11	106.70	111.46	دمياط
72.33	83.62	61.78	106.30	106.38	106.21	الشرقية
45.92	50.45	41.53	98.61	98.77	98.45	بورسعيد
55.07	60.74	49.79	101.57	101.33	101.81	الاسماعيلية
33.53	41.42	26.55	99.93	103.45	96.73	السويس
55.91	61.04	50.98	97.22	98.92	95.62	الجيزة
55.48	65.44	45.47	106.28	107.90	104.73	الفيوم
80.80	90.88	71.84	103.07	98.20	107.75	بنى سويف
70.97	81.85	60.58	103.96	105.99	102.03	المنيا
47.85	67.63	34.49	126.69	109.66	142.51	اسيوط
55.82	61.40	50.88	111.53	111.80	111.29	سوهاج
69.41	80.90	58.79	105.54	106.96	104.25	قنا
44.23	52.47	37.01	107.61	101.45	113.59	الاقصر
45.52	58.10	33.98	111.28	110.32	112.21	أسوان
30.71	39.38	24.79	88.44	76.30	99.40	مطروح
57.42	70.63	44.80	98.95	95.67	102.15	الوادى الجديد
44.11	51.21	37.38	104.43	105.03	103.88	البحر الاحمر
40.11	45.07	35.59	101.56	102.29	100.88	شمال سيناء
48.79	53.78	43.70	108.35	109.60	107.32	جنوب سيناء
57.53	65.62	50.08	102.14	101.75	102.50	الجملة

معدل الإنتقال من المرحلة الإبتدائية الى المرحلة الإعدادية ومرحلة الثانوى العام ما بين عامى  
2019 / 2018 \_ 2018 / 2017



ريف

من المرحلة الإعدادية الى مرحلة الثانوى العام			من المرحلة الإبتدائية الى المرحلة الإعدادية			المديرية
جملة	بنات	بنون	جملة	بنات	بنون	
5.54	3.05	7.44	57.93	51.31	63.68	الاسكندرية
13.01	13.47	12.54	97.38	97.10	97.64	البحيرة
31.19	34.59	27.36	95.19	98.36	92.15	الغربية
22.31	24.96	19.51	99.83	101.05	98.66	كفر الشيخ
39.20	43.33	34.74	93.99	96.59	91.57	المنوفية
35.81	37.86	33.61	95.00	97.27	92.85	القليوبية
34.91	38.55	31.09	97.98	99.37	96.68	الدقهلية
27.39	31.14	23.02	96.63	96.97	96.30	دمياط
25.17	28.48	21.73	97.69	98.40	97.02	الشرقية
23.32	28.57	18.12	97.58	97.27	97.86	الاسماعيلية
28.84	32.25	25.67	96.25	96.62	95.92	الجيزة
16.16	20.18	12.57	99.73	102.80	96.91	الفيوم
16.50	18.08	14.94	97.12	101.27	93.53	بنى سويف
16.88	19.28	14.54	97.47	98.49	96.55	المنيا
21.65	24.70	18.34	95.42	100.42	91.04	اسيوط
14.30	14.76	13.85	92.07	92.62	91.58	سوهاج
15.08	17.78	12.63	98.95	98.26	99.59	قنا
22.26	26.48	17.63	99.86	99.43	100.27	الأقصر
12.68	15.02	10.35	96.20	95.60	96.77	أسوان
4.54	9.92	2.85	93.08	65.81	115.85	مطروح
21.98	27.04	16.94	102.52	104.58	100.67	الوادى الجديد
26.27	38.38	16.10	92.59	101.98	85.92	البحر الاحمر
13.57	18.49	10.78	81.11	78.94	83.09	شمال سيناء
5.19	7.56	3.74	84.40	82.77	85.80	جنوب سيناء
23.39	26.30	20.45	96.54	97.94	95.24	الجملة

معدل الانتقال من المرحلة الإعدادية الى مرحلة الثانوى الفنى  
ما بين عامى 2018 / 2017 \_ 2019 / 2018

حضر

جملة الثانوى الفندقى			جملة الثانوى التجارى			جملة الثانوى الزراعى			جملة الثانوى الصناعى			المديرية
جملة	بنات	بنون	جملة	بنات	بنون	جملة	بنات	بنون	جملة	بنات	بنون	
3.01	2.18	3.81	13.90	16.08	11.81	0.00	0.00	0.00	11.59	7.79	15.21	القاهرة
1.02	0.81	1.23	13.07	16.42	9.75	2.78	0.37	5.17	9.95	5.44	14.42	الاسكندرية
0.37	0.35	0.38	34.12	58.91	10.82	22.53	2.36	41.49	94.40	86.85	101.49	البحيرة
0.87	0.63	1.06	18.92	25.38	13.71	8.81	7.97	9.49	50.60	33.77	64.16	الغربية
2.26	1.63	2.87	53.25	56.07	50.57	25.04	32.04	18.39	56.46	30.91	80.72	كفر الشيخ
1.32	1.70	1.06	26.40	36.45	19.42	13.65	12.36	14.55	41.10	24.19	52.85	المنوفية
6.89	4.63	8.99	20.15	38.26	3.41	11.85	0.43	22.40	25.14	15.84	33.73	القليوبية
1.51	0.69	2.29	12.93	12.47	13.36	8.85	2.52	14.86	50.36	45.52	54.96	الدقهلية
1.10	0.75	1.45	20.24	32.43	8.19	3.23	2.34	4.11	54.94	40.85	68.88	دمياط
0.28	0.40	0.16	45.90	43.24	48.39	8.71	7.53	9.82	59.82	57.79	61.72	الشرقية
1.26	0.32	2.18	12.45	19.70	5.41	2.08	1.14	2.99	24.93	12.18	37.31	بورسعيد
1.36	1.29	1.44	19.75	25.37	14.51	17.28	5.58	28.18	27.16	21.12	32.79	الاسماعيلية
1.31	0.97	1.62	8.59	12.33	5.28	2.12	0.79	3.30	39.89	30.05	48.60	السويس
5.44	3.41	7.39	24.86	24.48	25.23	1.63	1.10	2.13	11.52	7.00	15.87	الجيزة
0.00	0.00	0.00	40.27	48.06	32.44	19.85	0.00	39.81	59.10	46.40	71.85	الفيوم
0.00	0.00	0.00	42.52	86.39	3.52	33.34	0.00	62.98	84.04	63.76	102.07	بنى سويف
1.18	1.50	0.88	65.52	111.31	21.78	55.16	0.00	107.86	100.61	88.66	112.02	المنيا
0.62	0.29	0.84	37.52	58.75	23.18	12.58	5.55	17.34	42.77	26.46	53.78	اسيوط
1.80	0.51	2.93	64.30	83.11	47.66	10.03	0.00	18.89	66.53	53.44	78.12	سوهاج
2.69	1.71	3.58	43.19	65.32	22.71	34.07	2.71	63.08	64.69	36.23	91.01	قتا
5.30	5.14	5.44	23.94	40.40	9.52	9.38	2.63	15.29	44.64	24.37	62.41	الاقصر
5.08	3.99	6.08	34.52	65.43	6.16	15.93	1.02	29.60	61.81	32.31	88.87	أسوان
1.01	0.98	1.03	29.24	12.80	40.47	1.91	0.00	3.22	26.17	9.27	37.71	مطروح
0.00	0.00	0.00	15.06	20.94	9.45	37.79	29.28	45.93	43.64	28.38	58.23	الوادى الجديد
9.01	6.35	11.53	11.86	16.25	7.71	0.33	0.00	0.64	28.08	19.99	35.75	البحر الاحمر
1.39	0.77	1.95	14.79	20.47	9.63	2.26	0.23	4.12	30.72	17.55	42.71	شمال سيناء
3.24	2.96	3.53	13.55	15.13	11.93	3.66	1.97	5.38	28.35	14.31	42.69	جنوب سيناء
2.59	1.81	3.30	24.65	32.37	17.53	8.61	2.52	14.22	33.44	24.67	41.52	الجملة

معدل الانتقال من المرحلة الإعدادية الى مرحلة الثانوى الفنى  
ما بين عامى 2018 / 2017 \_ 2019 / 2018

ريف

جملة الثانوى الفندقى			جملة الثانوى التجارى			جملة الثانوى الزراعى			جملة الثانوى الصناعى			المديرية
جملة	بنات	بنون	جملة	بنات	بنون	جملة	بنات	بنون	جملة	بنات	بنون	
0.00	0.00	0.00	0.00	0.00	0.00	0.00	0.00	0.00	0.00	0.00	0.00	الاسكندرية
0.11	0.00	0.22	3.57	4.08	3.04	1.40	0.00	2.84	11.19	4.85	17.66	البحيرة
2.89	1.16	4.83	15.32	18.84	11.34	2.38	1.60	3.26	5.79	5.69	5.91	الغربية
0.43	0.28	0.58	16.37	15.89	16.88	2.00	1.77	2.25	4.53	4.47	4.59	كفر الشيخ
0.00	0.00	0.00	9.63	10.61	8.58	0.00	0.00	0.00	8.64	7.64	9.72	المنوفية
0.95	0.81	1.09	9.49	15.60	2.94	6.20	0.16	12.68	8.55	7.66	9.51	القليوبية
0.00	0.00	0.00	10.62	9.02	12.31	0.82	0.28	1.39	16.24	18.16	14.22	الدقهلية
0.00	0.00	0.00	7.16	7.17	7.15	3.05	2.49	3.70	3.80	0.00	8.22	دمياط
0.00	0.00	0.00	16.56	14.78	18.40	1.81	2.15	1.45	4.35	4.13	4.59	الشرقية
0.00	0.00	0.00	5.26	9.05	1.50	19.06	7.41	30.59	5.40	6.66	4.15	الاسماعيلية
0.00	0.00	0.00	11.35	8.56	13.95	1.01	0.14	1.81	6.98	4.83	8.97	الجيزة
0.86	0.31	1.35	14.79	10.78	18.38	2.62	0.00	4.97	12.50	15.49	9.84	الفيوم
0.42	0.35	0.49	4.01	7.34	0.71	5.08	0.00	10.12	6.07	7.87	4.29	بنى سويف
0.00	0.00	0.00	2.57	2.77	2.38	0.97	0.00	1.92	2.57	1.66	3.45	المنيا
0.00	0.00	0.00	10.02	13.41	6.35	5.30	0.54	10.45	2.35	0.65	4.19	اسيوط
0.00	0.00	0.00	17.39	18.63	16.14	1.17	0.25	2.10	8.09	1.82	14.43	سوهاج
0.00	0.00	0.00	6.24	6.55	5.95	9.33	0.47	17.38	10.12	10.17	10.08	قنا
0.00	0.00	0.00	9.45	11.33	7.40	6.91	1.50	12.83	12.24	12.06	12.44	الاقصر
0.73	0.55	0.92	7.16	8.94	5.39	3.08	0.00	6.15	15.44	13.27	17.62	أسوان
0.00	0.00	0.00	0.00	0.00	0.00	20.09	17.77	20.82	12.09	0.00	15.89	مطروح
0.00	0.00	0.00	0.00	0.00	0.00	0.00	0.00	0.00	0.00	0.00	0.00	الوادى الجديد
0.00	0.00	0.00	26.73	25.25	27.97	0.00	0.00	0.00	0.00	0.00	0.00	البحر الاحمر
0.00	0.00	0.00	7.96	6.38	8.86	10.46	5.08	13.52	6.27	0.52	9.53	شمال سيناء
4.30	3.78	4.63	4.08	0.87	6.05	4.53	1.74	6.23	3.31	1.16	4.63	جنوب سيناء
0.34	0.18	0.51	10.14	10.74	9.54	2.87	0.70	5.06	7.86	6.68	9.06	الجملة

نسبة المدرسين التربويين لإجمالي هيئات التدريس - جميع مراحل التعليم  
للعام الدراسي 2019 / 2018



المحافظات	ما قبل الإبتدائي	الإبتدائي	التعليم المجتمعي	الإعدادي	ثانوى عام	ثانوى صناعى	ثانوى زراعى	ثانوى تجارى	ثانوى فندقى
القاهرة	% 58.26	% 71.43	% 80.15	% 71.20	% 68.10	% 67.63	% 0.00	% 60.14	% 46.92
الاسكندرية	% 65.30	% 79.63	% 78.92	% 75.74	% 69.22	% 88.38	% 53.18	% 71.80	% 42.48
البحيرة	% 96.64	% 86.68	% 53.26	% 84.24	% 84.62	% 91.11	% 58.52	% 68.48	% 60.00
الغربية	% 96.65	% 90.41	% 85.51	% 88.86	% 87.45	% 90.58	% 73.11	% 75.50	% 64.11
كفر الشيخ	% 98.44	% 95.48	% 53.05	% 90.50	% 87.14	% 91.50	% 87.06	% 77.95	% 87.82
المنوفية	% 97.22	% 90.51	% 80.26	% 85.28	% 85.19	% 86.15	% 53.31	% 65.50	% 85.56
القليوبية	% 79.86	% 89.36	% 93.60	% 86.76	% 83.36	% 77.98	% 42.78	% 63.59	% 44.68
الدقهلية	% 93.37	% 92.09	% 86.68	% 86.71	% 85.06	% 86.51	% 67.35	% 70.33	% 74.40
دمياط	% 96.77	% 95.12	% 95.65	% 92.51	% 87.65	% 93.23	% 61.86	% 70.76	% 85.11
الشرقية	% 91.74	% 92.57	% 57.10	% 87.89	% 84.64	% 90.16	% 64.89	% 77.49	% 66.67
بورسعيد	% 90.04	% 95.26	% 78.00	% 92.12	% 88.68	% 79.01	% 82.98	% 85.61	% 84.62
الاسماعيلية	% 93.88	% 93.70	% 95.39	% 88.82	% 81.02	% 91.94	% 63.25	% 54.14	% 60.71
السويس	% 85.34	% 94.91	% 100.00	% 87.61	% 82.98	% 92.21	% 42.22	% 52.80	% 77.19
الجيزة	% 57.24	% 75.63	% 56.72	% 72.88	% 71.29	% 84.89	% 56.57	% 71.31	% 37.81
الفيوم	% 88.62	% 92.26	% 69.98	% 89.04	% 86.61	% 85.23	% 52.91	% 68.53	% 79.71
بنى سويف	% 96.22	% 90.00	% 75.28	% 87.53	% 83.80	% 88.47	% 65.78	% 75.79	% 76.47
المنيا	% 92.18	% 91.05	% 35.90	% 85.03	% 80.34	% 75.11	% 47.86	% 71.59	% 75.51
اسيوط	% 95.64	% 92.95	% 47.46	% 92.36	% 89.61	% 85.19	% 68.15	% 87.13	% 93.55
سوهاج	% 90.31	% 93.49	% 68.01	% 90.11	% 82.10	% 84.65	% 67.38	% 82.24	% 78.52
قنا	% 96.29	% 93.51	% 53.01	% 87.74	% 79.60	% 86.80	% 67.58	% 71.03	% 67.57
الاقصر	% 95.31	% 92.82	% 63.33	% 83.51	% 79.79	% 87.65	% 54.91	% 67.02	% 79.07
أسوان	% 90.95	% 89.53	% 81.25	% 86.00	% 82.68	% 86.27	% 60.70	% 71.49	% 73.94
مطروح	% 92.88	% 96.58	% 97.83	% 92.23	% 85.23	% 89.26	% 84.85	% 77.27	% 90.91
الوادى الجديد	% 100.00	% 92.62	% 95.24	% 92.13	% 93.57	% 85.04	% 81.54	% 91.59	% 0.00
البحر الاحمر	% 84.11	% 89.73	% 90.00	% 86.79	% 83.82	% 89.70	% 100.00	% 74.60	% 75.00
شمال سيناء	% 96.09	% 93.17	% 77.78	% 92.77	% 89.70	% 92.47	% 80.00	% 80.31	% 82.69
جنوب سيناء	% 91.07	% 91.72	% 23.81	% 91.59	% 86.90	% 80.00	% 76.92	% 82.14	% 86.67
الإجمالى	% 83.19	% 88.31	% 62.16	% 84.71	% 80.43	% 85.10	% 63.61	% 73.30	% 63.56

نسبة المدرسين التربويين لإجمالي هيئات التدريس - جميع مراحل التعليم  
للعام الدراسي 2018 / 2019  
حضر



المحافظات	ما قبل الإبتدائي	الإبتدائي	التعليم المجتمعي	الإعدادي	ثانوى عام	ثانوى صناعى	ثانوى زراعى	ثانوى تجارى	ثانوى فندقى
القاهرة	58.26%	71.43%	80.15%	71.20%	68.10%	67.63%	0.00%	60.14%	46.92%
الاسكندرية	65.27%	79.53%	80.00%	75.67%	69.19%	88.38%	53.18%	71.80%	42.48%
البحيرة	93.36%	84.36%	53.45%	82.31%	84.66%	91.46%	60.07%	68.30%	100.00%
الغربية	92.71%	86.53%	83.33%	88.09%	86.30%	90.59%	74.21%	73.15%	77.46%
كفر الشيخ	97.25%	95.00%	58.33%	87.66%	85.92%	91.63%	86.64%	75.73%	86.03%
المنوفية	93.98%	87.34%	90.91%	84.22%	84.85%	86.44%	53.31%	65.51%	85.56%
القليوبية	73.82%	84.28%	94.44%	82.14%	80.29%	76.88%	46.35%	63.30%	47.49%
الدقهلية	87.35%	88.32%	82.81%	84.94%	82.95%	87.94%	67.47%	67.84%	74.40%
دمياط	95.85%	93.47%	93.33%	92.52%	88.56%	93.03%	56.20%	69.92%	85.11%
الشرقية	86.29%	89.49%	64.71%	85.28%	83.47%	90.16%	65.14%	75.35%	66.67%
بورسعيد	90.04%	95.26%	78.00%	92.12%	88.68%	79.01%	82.98%	85.61%	84.62%
الاسماعيلية	91.02%	91.92%	94.87%	87.77%	79.83%	91.79%	66.41%	53.74%	60.71%
السويس	85.34%	94.91%	100.00%	87.61%	82.98%	92.21%	42.22%	52.80%	77.19%
الجيزة	56.83%	69.98%	56.00%	69.09%	69.54%	83.44%	54.80%	70.15%	37.81%
الفيوم	83.71%	86.49%	70.97%	85.88%	85.90%	85.25%	51.62%	66.11%	0.00%
بنى سويف	90.90%	82.53%	97.14%	82.72%	81.89%	87.80%	69.50%	74.02%	0.00%
المنيا	85.49%	82.60%	47.62%	77.53%	76.84%	75.16%	47.60%	71.99%	75.51%
اسيوط	91.57%	90.08%	55.56%	90.86%	88.29%	84.94%	62.50%	84.80%	93.55%
سوهاج	77.94%	88.32%	87.50%	86.78%	80.09%	85.56%	66.41%	80.97%	78.52%
قنا	91.04%	90.24%	55.56%	80.42%	76.17%	85.77%	64.24%	67.44%	67.57%
الاقصر	91.19%	89.95%	86.11%	81.20%	77.52%	87.49%	49.06%	66.06%	79.07%
أسوان	89.25%	89.61%	75.00%	87.51%	83.38%	86.65%	60.91%	71.51%	81.90%
مطروح	92.28%	95.96%	98.00%	90.92%	85.32%	88.72%	90.00%	77.27%	90.91%
الوادى الجديد	100.00%	90.81%	0.00%	90.09%	92.87%	85.04%	81.54%	91.59%	0.00%
البحر الاحمر	83.77%	89.58%	100.00%	87.04%	84.18%	89.70%	100.00%	74.59%	75.00%
شمال سيناء	95.72%	94.53%	88.57%	93.45%	91.35%	92.58%	78.57%	81.82%	82.69%
جنوب سيناء	95.58%	94.68%	50.00%	92.02%	87.73%	79.10%	84.62%	86.67%	91.67%
الإجمالي	74.47%	82.53%	77.05%	80.20%	77.80%	84.92%	63.14%	71.93%	63.95%

نسبة المدرسين التربويين لإجمالي هيئات التدريس - جميع مراحل التعليم  
للعام الدراسي 2018 / 2019  
ريف



المحافظات	ما قبل الإبتدائي	الإبتدائي	التعليم المجتمعي	الإعدادي	ثانوى عام	ثانوى صناعى	ثانوى زراعى	ثانوى تجارى	ثانوى فندقى
الاسكندرية	% 83.33	% 92.17	% 50.00	% 90.28	% 85.71	% 0.00	% 0.00	% 0.00	% 0.00
البحيرة	% 98.25	% 87.50	% 53.24	% 84.95	% 84.54	% 89.39	% 50.00	% 69.29	% 50.00
الغربية	% 98.78	% 92.20	% 85.57	% 89.28	% 88.80	% 90.51	% 69.62	% 77.70	% 35.82
كفر الشيخ	% 98.95	% 95.65	% 52.63	% 91.62	% 88.59	% 90.71	% 90.00	% 82.88	% 100.00
المنوفية	% 98.57	% 91.55	% 78.46	% 85.66	% 85.41	% 85.50	% 0.00	% 65.48	% 0.00
القليوبية	% 87.65	% 93.09	% 93.46	% 90.40	% 87.24	% 81.44	% 35.59	% 64.15	% 16.67
الدقهلية	% 99.01	% 93.98	% 87.43	% 87.65	% 87.40	% 83.12	% 66.95	% 73.11	% 0.00
دمياط	% 97.98	% 96.36	% 96.30	% 92.50	% 85.83	% 95.26	% 69.15	% 73.43	% 0.00
الشرقية	% 95.13	% 93.83	% 55.84	% 89.12	% 86.24	% 90.21	% 64.02	% 80.98	% 0.00
الاسماعيلية	% 100.00	% 95.79	% 95.58	% 90.10	% 84.91	% 93.20	% 58.82	% 56.41	% 0.00
الجيزة	% 59.19	% 87.07	% 56.88	% 82.25	% 78.89	% 90.78	% 59.17	% 80.95	% 0.00
الفيوم	% 91.75	% 94.14	% 69.91	% 90.26	% 87.33	% 85.18	% 57.01	% 71.01	% 79.71
بنى سويف	% 99.09	% 92.81	% 73.97	% 89.28	% 86.66	% 91.48	% 60.18	% 80.34	% 76.47
المنيا	% 97.71	% 94.00	% 35.64	% 87.98	% 85.10	% 74.44	% 56.41	% 67.61	% 0.00
اسيوط	% 98.42	% 94.21	% 46.80	% 93.17	% 91.17	% 89.03	% 78.17	% 92.54	% 0.00
سوهاج	% 97.44	% 95.61	% 66.03	% 91.85	% 85.42	% 80.14	% 70.69	% 86.09	% 0.00
قنا	% 99.55	% 94.54	% 52.84	% 90.25	% 83.36	% 88.94	% 73.73	% 80.53	% 0.00
الاقصر	% 98.00	% 94.75	% 56.14	% 85.12	% 82.79	% 88.40	% 58.58	% 69.23	% 0.00
أسوان	% 91.73	% 89.49	% 83.09	% 85.25	% 81.72	% 85.42	% 60.22	% 71.47	% 51.35
مطروح	% 100.00	% 97.76	% 97.62	% 94.59	% 84.00	% 96.55	% 83.93	% 0.00	% 0.00
الوادى الجديد	% 100.00	% 94.91	% 95.24	% 94.21	% 94.88	% 0.00	% 0.00	% 0.00	% 0.00
البحر الاحمر	% 100.00	% 92.00	% 75.00	% 83.15	% 78.57	% 0.00	% 0.00	% 75.00	% 0.00
شمال سيناء	% 100.00	% 90.79	% 73.17	% 91.33	% 79.26	% 90.77	% 82.00	% 74.63	% 0.00
جنوب سيناء	% 81.82	% 88.94	% 17.65	% 91.00	% 69.23	% 83.87	% 69.23	% 63.64	% 66.67
الإجمالى	% 95.68	% 93.05	% 59.53	% 88.79	% 86.30	% 86.04	% 65.17	% 76.57	% 60.07



نسبة المدرسين التربويين لإجمالي هيئات التدريس - جميع مراحل التعليم  
للعام الدراسي 2019 / 2018  
جملة حكومي



المحافظات	ما قبل الإبتدائي	الإبتدائي	التعليم المجتمعي	الإعدادي	ثانوى عام	ثانوى صناعى	ثانوى زراعى	ثانوى تجارى	ثانوى فندقى
القاهرة	% 98.59	% 91.39	% 80.15	% 80.40	% 77.36	% 67.66	% 0.00	% 62.32	% 63.59
الاسكندرية	% 99.32	% 92.33	% 78.92	% 82.49	% 76.66	% 88.73	% 53.18	% 71.80	% 70.59
البحيرة	% 99.26	% 87.94	% 53.26	% 84.57	% 85.23	% 91.11	% 58.52	% 68.48	% 60.00
الغربية	% 99.97	% 92.74	% 85.51	% 89.33	% 88.29	% 90.58	% 73.11	% 75.50	% 77.46
كفر الشيخ	% 99.10	% 95.72	% 53.05	% 90.60	% 87.48	% 91.50	% 87.06	% 77.95	% 87.82
المنوفية	% 98.79	% 91.74	% 80.26	% 85.67	% 85.36	% 86.15	% 53.31	% 65.78	% 85.56
القليوبية	% 98.22	% 94.71	% 93.60	% 89.93	% 86.22	% 77.98	% 42.78	% 63.59	% 71.71
الدقهلية	% 99.42	% 93.80	% 86.68	% 87.20	% 86.46	% 86.56	% 67.35	% 70.33	% 74.40
دمياط	% 99.63	% 96.31	% 95.65	% 92.91	% 87.66	% 93.23	% 61.86	% 70.76	% 85.11
الشرقية	% 98.62	% 93.85	% 57.10	% 88.55	% 85.46	% 90.16	% 64.89	% 77.49	% 66.67
بورسعيد	% 99.53	% 97.15	% 78.00	% 92.99	% 89.61	% 79.01	% 82.98	% 85.61	% 84.62
الاسماعيلية	% 99.89	% 95.09	% 95.39	% 89.38	% 82.11	% 91.94	% 63.25	% 54.14	% 60.71
السويس	% 99.02	% 97.95	% 100.00	% 89.29	% 85.29	% 92.21	% 42.22	% 52.80	% 77.19
الجيزة	% 98.44	% 92.92	% 56.72	% 81.78	% 80.73	% 84.89	% 56.57	% 71.66	% 65.03
الفيوم	% 96.60	% 94.85	% 69.98	% 89.73	% 87.55	% 85.23	% 52.91	% 68.53	% 79.71
بنى سويف	% 99.90	% 92.12	% 75.28	% 88.21	% 84.32	% 88.47	% 65.78	% 75.79	% 83.93
المنيا	% 99.18	% 93.41	% 35.90	% 85.62	% 80.91	% 75.11	% 47.86	% 71.59	% 75.51
اسيوط	% 99.47	% 94.53	% 47.46	% 92.75	% 90.61	% 85.19	% 68.15	% 87.13	% 93.55
سوهاج	% 98.84	% 95.58	% 68.01	% 91.00	% 84.27	% 84.65	% 67.38	% 82.27	% 78.52
قنا	% 99.20	% 94.07	% 53.01	% 87.87	% 79.98	% 86.80	% 67.58	% 71.03	% 67.57
الاقصر	% 98.37	% 94.28	% 63.33	% 83.77	% 79.94	% 87.65	% 54.91	% 67.02	% 79.07
أسوان	% 94.63	% 90.46	% 81.25	% 86.18	% 83.92	% 86.27	% 60.70	% 71.49	% 73.94
مطروح	% 98.71	% 97.82	% 97.83	% 93.40	% 85.55	% 89.26	% 84.85	% 77.27	% 90.91
الوادى الجديد	% 100.00	% 92.62	% 95.24	% 92.13	% 93.57	% 85.04	% 81.54	% 91.59	% 0.00
البحر الاحمر	% 100.00	% 94.67	% 90.00	% 89.05	% 87.44	% 89.70	% 100.00	% 74.60	% 83.33
شمال سيناء	% 99.25	% 93.45	% 77.78	% 93.00	% 90.01	% 92.47	% 80.00	% 80.31	% 82.69
جنوب سيناء	% 97.39	% 93.91	% 23.81	% 92.69	% 90.60	% 80.00	% 76.92	% 82.14	% 86.67
الإجمالي	% 98.95	% 93.41	% 62.16	% 87.30	% 83.99	% 85.12	% 63.61	% 73.47	% 75.61

نسبة المدرسين التربويين لإجمالي هيئات التدريس - جميع مراحل التعليم  
للعام الدراسي 2018 / 2019  
جملة خاص



المحافظات	ما قبل الإبتدائي	الإبتدائي	التعليم المجتمعي	الإعدادي	ثانوى عام	ثانوى صناعى	ثانوى زراعى	ثانوى تجارى	ثانوى فندقى
القاهرة	36.58	38.18	0.00	41.35	38.96	44.44	0.00	17.89	17.74
الاسكندرية	48.10	50.61	0.00	45.15	42.19	33.33	0.00	0.00	19.35
البحيرة	75.14	56.11	0.00	49.64	48.53	0.00	0.00	0.00	0.00
الغربية	75.91	59.08	0.00	67.94	61.03	0.00	0.00	0.00	35.82
كفر الشيخ	65.85	59.26	0.00	57.58	53.66	0.00	0.00	0.00	0.00
المنوفية	83.85	67.51	0.00	71.65	75.27	0.00	0.00	23.53	0.00
القليوبية	42.83	45.04	0.00	46.02	42.15	0.00	0.00	0.00	21.47
الدقهلية	65.85	55.58	0.00	53.96	42.92	50.00	0.00	0.00	0.00
دمياط	71.14	73.18	0.00	72.41	86.67	0.00	0.00	0.00	0.00
الشرقية	58.11	56.46	0.00	51.41	55.20	0.00	0.00	0.00	0.00
بورسعيد	59.70	72.70	0.00	74.80	68.33	0.00	0.00	0.00	0.00
الاسماعيلية	62.07	65.63	0.00	54.55	58.97	0.00	0.00	0.00	0.00
السويس	61.21	73.52	0.00	67.27	69.93	0.00	0.00	0.00	0.00
الجيزة	36.04	32.18	0.00	38.10	34.58	0.00	0.00	12.50	10.44
الفيوم	51.41	55.90	0.00	65.14	68.69	0.00	0.00	0.00	0.00
بنى سويف	69.78	55.06	0.00	51.13	68.48	0.00	0.00	0.00	41.67
المنيا	66.19	51.49	0.00	57.97	44.30	0.00	0.00	0.00	0.00
اسيوط	74.26	63.60	0.00	70.78	66.67	0.00	0.00	0.00	0.00
سوهاج	47.92	51.22	0.00	50.61	54.23	0.00	0.00	66.67	0.00
قنا	46.91	39.30	0.00	37.50	37.04	0.00	0.00	0.00	0.00
الاقصر	57.14	37.50	0.00	57.58	0.00	0.00	0.00	0.00	0.00
أسوان	48.72	43.85	0.00	60.98	34.78	0.00	0.00	0.00	0.00
مطروح	64.58	67.18	0.00	45.45	76.92	0.00	0.00	0.00	0.00
البحر الاحمر	52.23	55.14	0.00	59.05	52.94	0.00	0.00	0.00	12.50
شمال سيناء	43.75	69.39	0.00	66.67	55.56	0.00	0.00	0.00	0.00
جنوب سيناء	26.67	35.42	0.00	55.00	45.83	0.00	0.00	0.00	0.00
الإجمالى	46.97	45.42	0.00	45.66	43.14	41.30	0.00	20.63	19.15

نسبة الممارسين للتدريس لغير الممارسين ... مراحل  
للعام الدراسي 2018 / 2019



جملة			ريف			حضر			خاص			حكومي			المرحلة
جملة	إناث	ذكور	جملة	إناث	ذكور	جملة	إناث	ذكور	جملة	إناث	ذكور	جملة	إناث	ذكور	
4.22	4.72	0.14	5.53	6.10	0.05	3.63	4.07	0.17	2.49	2.85	0.19	6.05	6.58	0.05	ماقبل الابتدائي
1.76	1.99	1.46	1.57	1.85	1.30	2.07	2.15	1.91	2.36	2.61	1.63	1.71	1.91	1.46	الابتدائي
1.52	2.23	0.13	1.47	2.18	0.08	1.88	2.57	0.47	0.00	0.00	0.00	1.52	2.23	0.13	جملة التعليم المجتمعي
1.65	1.70	1.59	1.42	1.60	1.28	2.01	1.81	2.37	1.94	1.52	2.90	1.63	1.72	1.54	جملة الاعدادى
2.07	1.64	2.57	1.62	1.29	1.87	2.36	1.80	3.24	1.65	1.26	2.23	2.12	1.69	2.61	جملة الثانوى العام
3.50	3.66	3.38	2.68	3.13	2.45	3.72	3.76	3.68	1.64	2.40	1.22	3.50	3.66	3.38	جملة الثانوى الصناعى
2.16	2.65	1.93	1.86	2.50	1.69	2.27	2.68	2.03	0.00	0.00	0.00	2.16	2.65	1.93	جملة الثانوى الزراعى
2.84	3.16	2.48	2.28	2.70	1.95	3.17	3.35	2.90	2.42	2.21	2.79	2.84	3.16	2.48	جملة الثانوى التجارى
2.00	2.07	1.91	1.75	2.08	1.48	2.03	2.07	1.99	1.69	0.92	3.27	2.11	2.55	1.59	جملة ثانوى فندقى
1.75	1.96	1.50	1.74	2.03	1.53	1.75	1.95	1.49	1.10	1.22	0.81	1.76	1.97	1.51	جملة التربية الخاصة
1.94	2.09	1.75	1.61	1.90	1.36	2.34	2.26	2.47	2.19	2.28	1.94	1.92	2.07	1.74	الجملة

نسبة الممارسين للتدريس لغير الممارسين ... مديريات  
للعام الدراسي 2018 / 2019



المرحلة	حكومي			خاص			حضر			ريف			جملة		
	ذكور	إناث	جملة	ذكور	إناث	جملة	ذكور	إناث	جملة	ذكور	إناث	جملة	ذكور	إناث	جملة
القاهرة	3.93	2.51	2.95	1.98	2.21	2.15	3.30	2.39	2.65	0.00	0.00	0.00	3.30	2.39	2.65
الاسكندرية	2.57	2.36	2.44	1.25	2.15	1.87	2.21	2.29	2.26	1.71	2.29	1.39	2.20	2.29	2.26
البحيرة	2.12	2.38	2.25	2.14	2.97	2.76	3.12	2.57	2.77	2.02	2.28	1.79	2.12	2.39	2.26
الغربية	1.84	1.70	1.75	2.24	2.70	2.57	2.71	1.98	2.21	1.55	1.58	1.51	1.85	1.73	1.78
كفر الشيخ	1.63	1.71	1.68	2.37	4.08	3.33	2.55	2.03	2.21	1.46	1.56	1.34	1.64	1.71	1.68
المنوفية	1.55	2.50	2.02	2.31	2.09	2.15	2.19	2.80	2.54	1.83	2.33	1.36	1.56	2.48	2.02
القليوبية	1.83	1.84	1.83	3.32	2.59	2.74	2.83	2.03	2.28	1.63	1.80	1.39	1.88	1.90	1.89
الدقهلية	1.28	1.74	1.53	2.66	2.23	2.33	2.14	2.24	2.20	1.26	1.50	1.01	1.30	1.75	1.54
دمياط	2.27	3.05	2.74	4.15	2.79	2.99	3.19	3.51	3.40	2.25	2.62	1.74	2.30	3.04	2.75
الشرقية	1.17	1.33	1.26	3.23	3.29	3.27	1.88	1.71	1.77	1.07	1.17	0.95	1.18	1.35	1.28
بورسعيد	1.88	2.21	2.10	1.36	1.72	1.63	1.85	2.17	2.06	0.00	0.00	0.00	1.85	2.17	2.06
الاسماعيلية	1.48	2.40	2.00	3.24	3.01	3.05	1.80	2.39	2.17	1.84	2.48	1.19	1.50	2.43	2.03
السويس	3.32	4.12	3.89	2.64	2.27	2.33	3.25	3.77	3.63	0.00	0.00	0.00	3.25	3.77	3.63
الجيزة	2.92	2.52	2.69	2.53	2.10	2.19	3.85	2.38	2.76	2.10	2.31	1.91	2.85	2.37	2.54
الفيوم	1.75	2.20	1.96	2.19	2.86	2.65	2.20	2.26	2.24	1.87	2.22	1.61	1.76	2.23	1.98
بنى سويف	2.00	2.10	2.05	1.38	2.05	1.80	2.59	2.23	2.37	1.88	2.01	1.75	1.98	2.10	2.04
المنيا	1.40	2.42	1.79	1.36	2.75	2.31	1.98	2.13	2.07	1.68	2.74	1.22	1.39	2.43	1.81
اسيوط	1.80	2.35	2.07	1.15	2.36	1.97	2.32	2.11	2.19	2.00	2.56	1.56	1.78	2.35	2.07
سوهاج	1.38	2.07	1.67	1.21	2.63	2.11	2.00	2.20	2.11	1.46	2.02	1.15	1.38	2.10	1.68
قنا	1.66	2.37	1.95	1.56	4.22	3.14	2.02	2.06	2.04	1.92	2.64	1.55	1.66	2.38	1.96
الاقصر	1.61	2.69	2.03	0.90	2.93	2.02	1.74	2.34	2.04	2.01	3.20	1.52	1.60	2.69	2.03
أسوان	2.37	2.74	2.57	1.66	4.07	3.23	2.76	2.58	2.65	2.53	2.89	2.17	2.36	2.76	2.58
مطروح	2.86	4.04	3.31	2.11	1.87	1.92	2.72	3.58	3.13	3.47	5.07	3.05	2.84	3.79	3.22
الوادى الجديد	2.33	2.34	2.34	0.00	0.00	0.00	2.69	2.17	2.36	2.31	2.72	2.00	2.33	2.34	2.34
البحر الاحمر	1.32	2.88	2.03	1.66	2.89	2.49	1.28	2.86	2.06	2.23	5.40	1.98	1.34	2.88	2.07
شمال سيناء	1.52	1.44	1.48	1.87	1.32	1.44	1.81	1.56	1.66	1.17	1.09	1.22	1.53	1.44	1.48
جنوب سيناء	3.10	3.77	3.41	4.60	3.59	3.96	2.73	2.99	2.87	4.85	7.95	3.76	3.14	3.76	3.43
الجملة	1.74	2.07	1.92	1.94	2.28	2.19	2.47	2.26	2.34	1.61	1.90	1.36	1.75	2.09	1.94

نسبة الممارسين للتدريس لغير الممارسين ... مديريات  
للعام الدراسي 2018 / 2019  
ماقبل الابتدائي



المرحلة	حكومي			خاص			حضر			ريف			جملة		
	ذكور	إناث	جملة	ذكور	إناث	جملة	ذكور	إناث	جملة	ذكور	إناث	جملة	ذكور	إناث	جملة
القاهرة	0.37	18.89	16.11	0.26	2.64	2.35	0.27	3.78	3.35	0.00	0.00	0.00	0.27	3.80	3.35
الاسكندرية	0.00	2.59	2.43	0.11	2.52	1.99	0.10	2.54	2.12	0.00	0.00	0.00	0.10	2.58	2.12
البحيرة	0.00	21.35	20.19	0.17	7.68	6.83	0.00	8.33	7.75	0.25	41.28	38.45	0.07	17.89	16.65
الغربية	0.04	14.32	11.79	0.13	4.82	4.25	0.11	9.62	8.53	0.04	12.41	10.08	0.03	8.58	9.48
كفر الشيخ	0.00	11.49	9.71	0.00	8.20	5.86	0.00	11.88	10.66	0.00	11.20	9.19	0.00	14.85	9.59
المنوفية	0.00	76.00	47.17	0.10	4.01	3.58	0.00	17.59	16.02	0.04	33.23	23.49	0.04	28.13	20.66
القليوبية	0.09	16.13	14.93	0.16	3.93	3.61	0.18	6.50	6.04	0.07	11.19	10.09	0.15	8.29	7.33
الدقهلية	0.01	4.58	3.64	0.18	2.55	2.25	0.13	3.78	3.34	0.00	4.26	3.22	0.04	4.00	3.28
دمياط	0.00	70.37	66.85	0.00	4.03	4.03	0.00	20.59	20.10	0.00	42.80	42.80	0.00	26.46	26.07
الشرقية	0.00	3.79	3.32	0.14	4.50	3.99	0.09	3.96	3.67	0.00	3.85	3.27	0.02	4.62	3.42
بورسعيد	0.00	7.64	7.38	0.00	2.27	1.94	0.00	4.89	4.43	0.00	0.00	0.00	0.00	5.06	4.43
الاسماعيلية	0.00	38.38	29.71	1.50	3.64	3.55	0.38	11.79	10.51	0.00	43.63	38.78	0.33	15.34	13.69
السويس	0.00	51.13	51.13	0.00	2.11	1.97	0.00	5.43	5.09	0.00	0.00	0.00	0.00	5.41	5.09
الجيزة	0.36	26.51	22.72	0.28	2.49	2.25	0.29	3.29	2.98	0.25	6.77	5.61	0.29	3.63	3.25
الفيوم	1.00	15.38	15.22	0.00	4.30	4.00	0.33	9.62	9.21	0.00	11.29	10.91	0.17	10.71	10.18
بنى سويف	0.50	7.82	7.70	0.00	2.79	2.48	0.00	4.81	4.50	0.40	7.81	7.61	0.13	6.47	6.13
المنيا	0.07	3.99	3.70	0.04	4.02	3.41	0.07	3.42	3.03	0.05	4.65	4.36	0.06	4.13	3.64
اسيوط	0.05	5.05	4.79	0.00	2.42	2.07	0.03	3.18	2.91	0.00	5.76	5.38	0.02	4.39	4.00
سوهاج	0.11	6.67	6.30	0.56	2.58	2.40	0.39	4.19	3.83	0.17	6.22	5.96	0.31	5.20	4.95
قنا	0.00	1.24	1.23	0.00	5.06	4.50	0.00	2.47	2.38	0.00	1.00	1.00	0.00	1.25	1.28
الاقصر	0.00	2.77	2.65	0.00	3.77	3.27	0.00	2.49	2.25	0.00	3.10	3.08	0.00	2.88	2.69
أسوان	0.00	2.28	2.24	0.00	11.14	11.14	0.00	2.42	2.42	0.00	2.44	2.38	0.00	2.33	2.39
مطروح	0.00	58.25	23.30	0.00	2.29	2.09	0.00	10.79	8.35	0.00	22.00	11.00	0.00	8.33	8.52
الوادى الجديد	0.00	10.19	9.04	0.00	0.00	0.00	0.00	10.32	9.21	0.00	10.05	8.84	0.00	9.64	9.04
البحر الاحمر	0.00	5.83	5.83	0.09	4.22	3.27	0.09	5.07	4.53	0.00	0.00	0.00	0.09	5.14	4.63
شمال سيناء	0.00	2.43	2.37	0.00	1.60	1.23	0.00	2.22	2.11	0.00	8.00	8.00	0.00	1.58	2.25
جنوب سيناء	0.00	25.50	25.50	0.00	2.17	2.50	0.00	16.14	16.14	0.00	10.60	11.00	0.00	11.17	14.00
الجملة	0.05	6.58	6.05	0.19	2.85	2.49	0.17	4.07	3.63	0.05	6.10	5.53	0.14	4.72	4.22

نسبة الممارسين للتدريس لغير الممارسين ... مديريات  
للعام الدراسي 2018 / 2019  
الابتدائي



المرحلة	حكومي			خاص			حضر			ريف			جملة		
	ذكور	إناث	جملة	ذكور	إناث	جملة	ذكور	إناث	جملة	ذكور	إناث	جملة	ذكور	إناث	جملة
القاهرة	3.56	2.41	2.72	1.64	2.60	2.39	2.87	2.49	2.58	0.00	0.00	3.06	2.70	2.58	2.14
الاسكندرية	2.11	2.21	2.18	1.01	2.52	2.06	1.80	2.32	2.15	1.43	1.90	1.61	2.34	2.14	2.03
البحيرة	1.91	2.11	2.02	2.05	2.47	2.37	2.47	2.19	2.27	1.81	2.10	1.96	2.27	2.03	1.52
الغربية	1.65	1.40	1.48	1.92	2.55	2.37	2.12	1.54	1.68	1.54	1.41	1.46	1.42	1.52	1.47
كفر الشيخ	1.41	1.49	1.46	1.79	5.19	3.60	2.00	1.71	1.78	1.31	1.42	1.38	2.38	1.47	1.68
المنوفية	1.11	2.22	1.67	1.99	1.90	1.93	1.40	2.32	1.95	1.08	2.17	1.61	2.64	1.68	1.95
القليوبية	2.07	1.81	1.89	2.30	2.76	2.67	3.37	1.98	2.28	1.61	1.84	1.76	2.11	1.95	1.35
الدقهلية	0.96	1.62	1.32	3.04	2.33	2.49	1.43	2.09	1.85	0.87	1.47	1.19	1.65	1.35	2.71
دمياط	2.15	3.01	2.69	4.48	2.87	3.11	3.21	3.36	3.32	1.83	2.76	2.38	3.01	2.71	1.02
الشرقية	0.84	1.10	0.99	2.95	3.55	3.38	1.04	1.26	1.19	0.82	1.07	0.96	1.26	1.02	1.90
بورسعيد	1.54	2.09	1.92	1.12	1.81	1.64	1.51	2.07	1.90	0.00	0.00	0.00	2.11	1.90	2.12
الاسماعيلية	1.21	2.67	2.09	2.89	3.23	3.17	1.46	2.52	2.19	1.08	2.96	2.04	2.72	2.12	4.07
السويس	2.33	4.88	4.21	2.48	3.47	3.29	2.35	4.64	4.07	0.00	0.00	0.00	4.70	4.07	2.61
الجيزة	2.60	2.70	2.66	2.08	2.59	2.49	3.42	2.66	2.83	1.87	2.66	2.26	3.10	2.61	1.93
الفيوم	1.57	2.29	1.89	1.93	3.11	2.73	1.81	2.07	1.98	1.54	2.48	1.91	2.49	1.93	1.86
بنى سويف	1.89	1.84	1.86	1.52	2.16	1.92	1.85	1.77	1.80	1.87	1.91	1.89	1.94	1.86	1.68
المنيا	1.19	2.37	1.66	1.11	2.62	2.12	1.20	1.84	1.63	1.19	2.82	1.70	2.55	1.68	1.81
اسيوط	1.48	2.09	1.79	1.04	2.84	2.23	1.47	1.90	1.75	1.47	2.29	1.84	2.18	1.81	1.40
سوهاج	1.07	1.78	1.37	0.98	3.10	2.29	1.09	1.75	1.48	1.06	1.88	1.37	1.83	1.40	1.98
قنا	1.62	2.50	1.97	1.27	3.79	2.75	1.79	1.95	1.89	1.58	2.89	2.01	2.54	1.98	1.99
الاقصر	1.52	2.74	1.99	0.93	2.72	1.89	1.30	2.25	1.80	1.61	3.47	2.14	2.74	1.99	2.72
أسوان	2.45	2.94	2.73	0.75	3.20	2.25	2.59	2.75	2.70	2.37	3.06	2.73	2.94	2.72	3.64
مطروح	2.97	5.12	3.80	1.60	1.87	1.79	2.69	4.23	3.50	3.19	7.33	3.94	4.58	3.64	2.31
الوادى الجديد	2.34	2.29	2.31	0.00	0.00	0.00	2.71	2.13	2.30	2.10	2.61	2.32	2.24	2.31	1.99
البحر الاحمر	1.12	2.80	1.92	1.55	3.05	2.61	1.04	2.82	1.98	1.98	3.83	2.14	2.84	1.99	1.28
شمال سيناء	1.22	1.35	1.28	1.86	1.24	1.36	1.31	1.46	1.40	1.15	1.07	1.12	1.38	1.28	4.10
جنوب سيناء	3.60	4.69	4.13	2.40	4.00	3.43	2.62	3.46	3.15	4.39	9.25	5.74	3.83	4.10	1.76
الجملة	1.46	1.91	1.71	1.63	2.61	2.36	1.91	2.15	2.07	1.30	1.85	1.57	1.99	1.76	

نسبة الممارسين للتدريس لغير الممارسين ... مديريات  
للعام الدراسي 2018 / 2019  
جملة التعليم المجتمعي



جملة			ريف			حضر			خاص			حكومي			المرحلة
جملة	إناث	ذكور	جملة	إناث	ذكور	جملة	إناث	ذكور	جملة	إناث	ذكور	جملة	إناث	ذكور	
8.73	10.70	0.00	0.00	0.00	0.00	8.73	9.08	6.50	0.00	0.00	0.00	8.73	9.08	6.50	القاهرة
1.95	2.32	0.38	1.20	3.00	0.00	2.00	2.30	0.46	0.00	0.00	0.00	1.95	2.32	0.38	الاسكندرية
3.06	6.07	0.00	2.98	6.42	0.00	4.83	5.80	0.00	0.00	0.00	0.00	3.06	6.37	0.00	البحيرة
1.62	2.37	0.00	1.60	2.33	0.03	3.00	3.00	0.00	0.00	0.00	0.00	1.62	2.34	0.03	الغربية
2.06	11.24	0.03	2.07	4.38	0.03	2.00	3.00	0.00	0.00	0.00	0.00	2.06	4.23	0.02	كفر الشيخ
1.85	5.85	0.00	1.91	5.42	0.00	1.57	3.67	0.00	0.00	0.00	0.00	1.85	5.07	0.00	المنوفية
2.40	3.97	0.06	2.23	3.42	0.06	4.50	6.00	0.00	0.00	0.00	0.00	2.40	3.65	0.06	القليوبية
1.46	1.93	0.03	1.43	1.92	0.00	1.64	2.00	0.25	0.00	0.00	0.00	1.46	1.93	0.03	الدقهلية
3.29	3.94	0.50	3.38	4.00	0.67	3.00	3.75	0.00	0.00	0.00	0.00	3.29	3.94	0.50	دمياط
2.16	3.56	0.01	2.23	3.47	0.02	1.81	2.78	0.00	0.00	0.00	0.00	2.16	3.35	0.02	الشرقية
5.00	7.14	0.00	0.00	0.00	0.00	5.00	7.14	0.00	0.00	0.00	0.00	5.00	7.14	0.00	بورسعيد
1.12	1.91	0.00	1.12	1.92	0.00	1.11	1.95	0.00	0.00	0.00	0.00	1.12	1.92	0.00	الاسماعيلية
10.25	0.00	0.25	0.00	0.00	0.00	10.25	0.00	0.25	0.00	0.00	0.00	10.25	0.00	0.25	السويس
1.00	1.94	0.05	0.89	1.51	0.01	2.27	2.82	0.40	0.00	0.00	0.00	1.00	1.65	0.03	الجيزة
0.50	0.52	0.00	0.49	0.52	0.00	0.70	0.86	0.11	0.00	0.00	0.00	0.50	0.53	0.02	الفيوم
0.94	1.08	0.01	0.93	1.09	0.01	1.00	1.13	0.00	0.00	0.00	0.00	0.94	1.09	0.01	بنى سويف
2.24	15.32	0.01	2.26	14.62	0.01	1.75	4.20	0.00	0.00	0.00	0.00	2.24	13.87	0.01	المنيا
2.91	4.42	0.03	2.89	4.41	0.04	3.13	5.54	0.00	0.00	0.00	0.00	2.91	4.48	0.03	اسيوط
0.68	0.86	0.03	0.69	0.92	0.02	0.67	0.68	0.50	0.00	0.00	0.00	0.68	0.89	0.03	سوهاج
2.06	4.92	0.02	2.07	5.01	0.02	1.93	3.86	0.00	0.00	0.00	0.00	2.06	4.92	0.02	قنا
1.53	2.20	0.03	1.56	2.69	0.03	1.44	1.57	0.00	0.00	0.00	0.00	1.53	2.29	0.03	الاقصر
5.33	11.67	0.06	5.91	12.27	0.08	4.00	10.00	0.00	0.00	0.00	0.00	5.33	11.67	0.06	أسوان
1.24	1.08	0.77	1.25	0.96	1.42	1.23	2.73	0.89	0.00	0.00	0.00	1.24	1.64	1.10	مطروح
0.81	0.53	1.33	0.81	0.53	1.33	0.00	0.00	0.00	0.00	0.00	0.00	0.81	0.53	1.33	الوادى الجديد
2.00	1.75	3.00	4.00	1.00	0.00	1.50	2.00	0.00	0.00	0.00	0.00	2.00	1.75	3.00	البحر الاحمر
0.63	1.27	1.89	0.57	0.60	0.52	0.85	0.68	1.23	0.00	0.00	0.00	0.63	0.62	0.65	شمال سيناء
3.00	6.67	0.25	4.25	8.00	0.50	1.33	4.00	0.00	0.00	0.00	0.00	3.00	6.67	0.25	جنوب سيناء
1.52	2.23	0.13	1.47	2.18	0.08	1.88	2.57	0.47	0.00	0.00	0.00	1.52	2.23	0.13	الجملة

نسبة الممارسين للتدريس لغير الممارسين ... مديريات  
للعام الدراسي 2018 / 2019  
جملة الاعدادى



المرحلة	حكومى			خاص			حضر			ريف			جملة		
	ذكور	إناث	جملة	ذكور	إناث	جملة	ذكور	إناث	جملة	ذكور	إناث	جملة	ذكور	إناث	جملة
القاهرة	3.68	1.97	2.47	2.98	1.47	1.91	3.48	1.83	2.31	0.00	0.00	0.00	3.72	1.96	2.31
الاسكندرية	2.98	2.29	2.56	2.45	1.81	2.01	2.90	2.18	2.44	1.50	2.73	1.85	2.89	2.20	2.44
البحيرة	1.76	1.68	1.72	2.86	1.73	2.11	2.51	1.70	1.98	1.63	1.67	1.65	1.92	1.75	1.73
الغربية	1.43	1.44	1.43	3.63	1.77	2.33	2.09	1.65	1.77	1.29	1.33	1.31	1.43	1.41	1.44
كفر الشيخ	1.34	1.41	1.38	2.60	3.33	3.00	2.01	1.61	1.74	1.21	1.34	1.27	1.57	1.94	1.38
المنوفية	1.44	2.12	1.78	2.87	1.39	1.90	1.76	2.32	2.09	1.40	2.01	1.70	1.72	2.48	1.78
القليوبية	1.40	1.40	1.40	4.16	1.68	2.32	2.51	1.47	1.80	1.08	1.38	1.25	1.55	1.57	1.44
الدقهلية	1.13	1.41	1.28	2.68	1.26	1.75	1.82	1.67	1.72	0.97	1.29	1.13	1.14	1.41	1.28
دمياط	1.89	2.23	2.09	2.50	1.69	1.87	2.96	2.53	2.66	1.46	1.98	1.75	1.90	2.22	2.09
الشرقية	1.03	1.09	1.06	3.40	1.63	2.32	1.43	1.30	1.35	0.96	1.00	0.98	1.13	1.17	1.07
بورسعيد	1.62	1.82	1.74	1.57	1.21	1.32	1.62	1.78	1.72	0.00	0.00	0.00	1.66	1.79	1.72
الاسماعيلية	1.46	1.71	1.60	2.64	3.36	3.00	1.83	1.73	1.76	1.21	1.73	1.47	1.47	1.73	1.62
السويس	3.61	2.40	2.70	2.82	1.29	1.62	3.53	2.26	2.57	0.00	0.00	0.00	3.65	2.33	2.57
الجيزة	3.12	2.08	2.51	3.55	1.36	1.95	4.54	1.94	2.64	2.07	1.64	1.89	3.95	2.14	2.37
الفيوم	1.59	1.94	1.75	3.05	1.57	2.16	2.00	1.66	1.78	1.53	2.11	1.75	1.71	2.06	1.76
بنى سويف	1.62	1.63	1.62	1.19	0.95	1.07	2.15	1.60	1.81	1.50	1.61	1.54	1.62	1.70	1.61
المنيا	1.30	1.93	1.52	2.63	1.67	2.04	1.77	1.69	1.72	1.23	2.09	1.46	1.35	2.04	1.53
اسيوط	1.71	2.33	1.99	2.07	1.39	1.61	2.07	2.00	2.02	1.59	2.54	1.96	1.73	2.35	1.98
سوهاج	1.15	1.87	1.42	1.04	1.52	1.29	1.51	1.82	1.68	1.05	1.89	1.31	1.14	1.84	1.41
قنا	1.36	2.57	1.77	2.00	7.00	3.43	1.48	1.84	1.68	1.34	3.18	1.80	1.37	2.55	1.77
الاقصر	1.33	2.50	1.74	1.10	3.14	1.94	1.59	2.17	1.88	1.22	2.92	1.65	1.33	2.51	1.74
أسوان	1.84	2.60	2.22	6.33	2.44	3.42	2.08	2.33	2.24	1.76	2.78	2.22	1.84	2.55	2.23
مطروح	3.09	2.63	2.91	2.67	1.21	1.65	3.09	2.25	2.67	3.08	4.11	3.27	3.02	2.31	2.86
الوادى الجديد	1.74	1.95	1.85	0.00	0.00	0.00	1.90	1.65	1.73	1.64	2.59	2.00	1.69	1.94	1.85
البحر الاحمر	1.27	2.35	1.76	3.67	1.91	2.39	1.32	2.29	1.80	1.47	4.67	1.65	1.33	2.29	1.79
شمال سيناء	1.37	1.52	1.45	1.80	1.15	1.33	1.49	1.58	1.54	1.25	1.33	1.28	1.41	1.55	1.45
جنوب سيناء	2.71	2.50	2.62	4.25	0.00	5.00	2.36	2.09	2.22	3.27	5.19	3.66	2.66	2.35	2.65
الجملة	1.54	1.72	1.63	2.90	1.52	1.94	2.37	1.81	2.01	1.28	1.60	1.42	1.59	1.70	1.65



نسبة الممارسين للتدريس لغير الممارسين ... مديريات  
للعام الدراسي 2018 / 2019  
جملة الثانوى العام



المرحلة	حكومى			خاص			حضر			ريف			جملة		
	جملة	إناث	ذكور	جملة	إناث	ذكور	جملة	إناث	ذكور	جملة	إناث	ذكور	جملة	إناث	ذكور
القاهرة	2.99	2.20	4.51	1.63	1.33	2.05	2.49	1.90	3.48	0.00	0.00	0.00	2.49	2.03	3.64
الاسكندرية	2.66	2.31	3.25	1.15	1.03	1.31	2.07	1.84	2.43	2.00	4.00	1.20	1.85	2.43	
البحيرة	2.25	1.57	3.07	2.27	2.13	2.43	2.51	1.70	3.79	1.82	1.30	2.22	1.64	3.33	
الغربية	1.97	1.47	2.62	1.89	1.41	2.55	2.57	1.89	3.85	1.54	1.08	2.01	1.48	2.61	
كفر الشيخ	1.89	1.34	2.56	2.16	1.25	4.33	2.32	1.57	3.58	1.55	1.11	1.98	1.80	3.00	
المنوفية	2.06	1.88	2.24	4.04	2.42	11.75	2.62	2.37	2.93	1.84	1.62	2.03	2.34	2.64	
القليوبية	1.85	1.70	2.04	2.97	1.43	7.68	2.33	1.84	3.26	1.54	1.51	1.57	1.83	2.24	
الدقهلية	1.56	1.28	1.86	2.64	1.98	3.50	2.17	1.66	2.94	1.22	1.00	1.40	1.30	1.90	
دمياط	2.61	2.49	2.80	5.00	1.75	11.50	3.19	2.88	3.76	1.94	1.91	1.98	2.48	2.84	
الشرقية	1.63	1.40	1.89	3.79	2.65	5.24	2.13	1.76	2.69	1.27	1.04	1.46	1.50	2.06	
بورسعيد	2.51	2.12	3.31	1.76	1.04	3.27	2.46	2.06	3.31	0.00	0.00	0.00	2.08	3.41	
الاسماعيلية	1.98	1.58	2.55	2.11	1.07	4.90	2.24	1.73	3.17	1.44	1.11	1.78	1.56	2.64	
السويس	3.66	2.65	6.80	1.93	1.33	3.94	3.23	2.31	6.11	0.00	0.00	0.00	2.36	6.11	
الجيزة	2.61	1.62	4.05	1.63	1.02	2.99	2.51	1.53	4.63	1.74	0.94	2.37	1.63	4.81	
الفيوم	1.88	1.46	2.23	1.50	0.81	2.38	1.92	1.42	2.59	1.80	1.40	2.02	1.47	2.38	
بنى سويف	2.30	1.70	2.82	1.37	1.18	1.56	2.43	1.82	3.18	2.03	1.40	2.39	1.73	2.81	
المنيا	1.96	1.57	2.22	3.16	3.13	3.20	2.21	1.58	3.02	1.71	1.62	1.74	1.68	2.29	
اسيوط	2.17	1.57	2.74	1.28	1.29	1.27	2.17	1.46	3.25	2.04	1.71	2.22	1.57	2.67	
سوهاج	1.83	1.37	2.10	2.20	2.17	2.23	1.97	1.39	2.45	1.69	1.51	1.76	1.43	2.11	
قنا	2.16	1.47	2.60	3.38	4.00	3.17	2.25	1.46	3.14	2.08	1.54	2.26	1.51	2.63	
الاقصر	2.39	1.56	2.85	0.50	1.00	0.33	2.49	1.67	3.12	2.23	1.33	2.56	1.56	2.83	
أسوان	2.91	1.85	4.34	6.57	6.50	6.67	3.11	1.90	5.17	2.76	1.89	3.63	1.90	4.44	
مطروح	2.80	1.94	3.49	13.00	2.00	0.00	2.79	1.94	3.50	5.00	2.00	7.00	1.85	3.84	
الوادى الجديد	3.00	2.14	3.85	0.00	0.00	0.00	3.20	2.27	4.34	2.69	1.86	3.27	2.12	3.86	
البحر الاحمر	2.21	2.43	2.03	2.34	1.62	4.25	2.14	2.27	2.03	4.67	0.00	4.11	2.28	2.14	
شمال سيناء	1.89	1.39	2.53	9.00	3.00	0.00	2.14	1.51	3.14	1.13	0.73	1.36	1.45	2.71	
جنوب سيناء	2.77	2.54	2.93	8.00	4.50	15.00	2.89	2.58	3.11	4.33	5.00	4.00	2.38	3.07	
الجملة	2.12	1.69	2.61	1.65	1.26	2.23	2.36	1.80	3.24	1.62	1.29	1.87	1.64	2.57	

نسبة الممارسين للتدريس لغير الممارسين ... مديريات  
للعام الدراسي 2018 / 2019  
جملة الثانوى الصناعى



المرحلة	حكومى			خاص			حضر			ريف			جملة		
	جملة	إناث	ذكور	جملة	إناث	ذكور	جملة	إناث	ذكور	جملة	إناث	ذكور	جملة	إناث	ذكور
القاهرة	4.92	4.24	5.48	1.50	1.00	2.00	4.91	4.22	5.47	0.00	0.00	0.00	4.91	5.11	6.04
الاسكندرية	3.10	3.69	2.78	1.50	5.00	1.23	3.08	3.69	2.75	0.00	0.00	0.00	3.08	3.73	2.75
البحيرة	4.77	5.07	4.54	0.00	0.00	0.00	4.95	5.35	4.61	4.04	3.54	4.31	4.77	5.23	4.77
الغربية	3.54	2.99	4.07	0.00	0.00	0.00	3.85	3.24	4.45	2.37	1.98	2.72	3.54	3.01	3.98
كفر الشيخ	3.18	3.13	3.21	0.00	0.00	0.00	3.34	3.38	3.30	2.44	1.82	2.81	3.18	3.57	3.34
المنوفية	4.13	4.28	4.02	0.00	0.00	0.00	4.76	4.99	4.60	3.16	3.23	3.12	4.13	5.06	4.53
القليوبية	2.70	2.96	2.52	0.00	0.00	0.00	2.94	3.06	2.85	2.16	2.71	1.79	2.70	3.43	2.80
الدقهلية	3.32	3.91	2.85	2.00	2.67	0.00	3.96	4.43	3.56	2.39	3.06	1.92	3.31	3.91	2.85
دمياط	4.04	5.43	3.10	0.00	0.00	0.00	4.00	5.34	3.02	4.59	7.78	3.81	4.04	5.42	3.10
الشرقية	3.82	3.64	3.98	0.00	0.00	0.00	4.01	3.72	4.33	2.80	3.08	2.63	3.82	3.93	4.28
بورسعيد	2.11	1.88	2.43	0.00	0.00	0.00	2.11	1.88	2.43	0.00	0.00	0.00	2.11	1.88	2.45
الاسماعيلية	2.30	2.73	1.99	0.00	0.00	0.00	2.32	2.74	2.03	2.13	2.70	1.69	2.30	2.73	2.00
السويس	4.92	6.05	3.48	0.00	0.00	0.00	4.92	6.05	3.48	0.00	0.00	0.00	4.92	6.24	3.49
الجيزة	2.91	2.86	2.94	0.00	0.00	0.00	3.31	3.07	3.50	1.94	2.06	1.90	2.91	4.19	4.01
الفيوم	2.80	3.31	2.47	0.00	0.00	0.00	2.87	3.18	2.61	2.68	3.74	2.25	2.80	3.77	2.62
بنى سويف	3.92	3.63	4.21	0.00	0.00	0.00	3.98	3.46	4.55	3.68	4.58	3.09	3.92	3.76	4.25
المنيا	3.15	3.82	2.67	0.00	0.00	0.00	3.20	3.83	2.71	2.56	3.61	2.35	3.15	4.10	2.75
اسيوط	4.04	3.17	4.80	0.00	0.00	0.00	4.23	3.19	5.25	2.42	2.79	2.32	4.04	3.55	5.05
سوهاج	4.51	4.31	4.65	0.00	0.00	0.00	4.87	4.32	5.37	3.31	4.20	3.16	4.51	4.32	4.67
قنا	2.65	3.40	2.28	0.00	0.00	0.00	2.62	3.08	2.32	2.71	4.80	2.21	2.65	3.36	2.26
الاقصر	2.89	4.34	2.32	0.00	0.00	0.00	2.93	4.16	2.44	2.70	5.17	1.80	2.89	4.38	2.32
أسوان	2.84	2.97	2.74	0.00	0.00	0.00	3.03	2.85	3.22	2.48	3.33	2.10	2.84	2.99	2.68
مطروح	3.22	2.43	3.60	0.00	0.00	0.00	3.12	2.46	3.44	5.80	1.00	7.00	3.22	2.31	3.49
الوادى الجديد	3.30	3.81	3.05	0.00	0.00	0.00	3.30	3.81	3.05	0.00	0.00	0.00	3.30	3.83	3.06
البحر الاحمر	2.33	4.98	1.49	0.00	0.00	0.00	2.33	4.98	1.49	0.00	0.00	0.00	2.33	4.85	1.40
شمال سيناء	2.46	1.70	3.24	0.00	0.00	0.00	2.50	1.71	3.38	2.03	1.50	2.21	2.46	1.71	3.22
جنوب سيناء	4.34	3.87	4.65	0.00	0.00	0.00	4.19	3.47	4.82	5.17	0.00	4.17	4.34	3.47	4.50
الجملة	3.50	3.66	3.38	1.64	2.40	1.22	3.72	3.76	3.68	2.68	3.13	2.45	3.50	3.66	3.38

نصيب المدرس من التلاميذ جميع مراحل التعليم  
للعام الدراسي 2019 / 2018



المحافظات	ما قبل الإبتدائي	الإبتدائي	التعليم المجتمعي	الإعدادي	ثانوى عام	ثانوى صناعى	ثانوى زراعى	ثانوى تجارى	ثانوى فندقى
القاهرة	22.84	30.88	19.99	21.04	17.74	7.52	0.00	30.35	39.71
الاسكندرية	24.88	30.30	8.54	19.11	18.05	8.64	20.09	32.74	23.58
البحيرة	26.45	33.94	13.66	22.72	20.17	11.69	14.72	20.85	71.80
الغربية	19.09	28.55	5.85	17.37	14.55	8.59	13.29	11.94	21.17
كفر الشيخ	26.78	25.37	8.31	15.72	13.44	10.46	12.58	16.19	9.63
المنوفية	20.81	26.29	7.96	16.97	16.03	8.72	14.87	11.63	9.67
القليوبية	23.56	27.33	7.87	21.61	17.06	12.32	28.74	21.69	38.70
الدقهلية	22.17	27.24	7.47	18.03	18.48	7.52	9.89	15.09	16.17
دمياط	21.36	19.82	6.20	14.25	9.98	8.26	8.81	10.27	8.45
الشرقية	26.91	24.89	5.35	16.76	14.03	8.64	9.63	14.01	3.88
بورسعيد	35.22	16.00	4.30	12.83	10.84	6.00	16.04	4.80	5.81
الاسماعيلية	21.52	26.99	7.27	16.99	14.35	9.01	21.84	14.38	6.64
السويس	28.00	22.05	6.88	16.76	12.21	10.15	16.91	13.55	10.09
الجيزة	20.85	40.42	18.30	26.73	25.41	14.97	18.56	56.30	44.04
الفيوم	21.86	31.69	39.45	22.48	21.02	10.51	28.79	27.07	18.03
بنى سويف	21.87	31.73	16.92	22.18	16.28	8.85	22.65	13.42	5.94
المنيا	20.97	23.38	13.37	19.83	15.23	13.07	24.59	23.18	4.65
اسيوط	26.44	27.93	19.47	19.61	15.11	13.08	19.93	19.03	14.42
سوهاج	26.42	25.23	31.40	22.17	16.21	8.31	14.28	20.12	11.20
قنا	40.68	19.94	19.20	17.05	14.30	13.67	22.07	14.34	30.62
الاقصر	37.24	20.86	19.77	17.89	16.21	13.45	19.90	17.85	16.44
أسوان	22.90	19.64	12.84	13.94	10.35	9.66	13.79	17.08	8.51
مطروح	27.35	25.40	62.22	19.32	13.07	10.75	24.08	26.80	10.82
الوادى الجديد	13.73	7.79	3.10	5.53	4.69	5.32	7.69	7.82	0.00
البحر الاحمر	23.73	24.32	18.40	15.31	11.02	8.36	14.00	13.77	23.06
شمال سيناء	17.99	14.43	5.82	9.91	8.05	5.98	10.48	10.94	5.46
جنوب سيناء	24.88	15.64	3.52	11.28	7.52	7.69	12.23	12.29	9.73
الإجمالى	23.82	27.37	16.06	19.20	16.46	9.64	16.98	18.69	22.55

نصيب المدرس من التلاميذ جميع مراحل التعليم  
للعام الدراسي 2018 / 2019  
حضر



المحافظات	ما قبل الإبتدائي	الإبتدائي	التعليم المجتمعي	الإعدادي	ثانوى عام	ثانوى صناعى	ثانوى زراعى	ثانوى تجارى	ثانوى فندقى
القاهرة	22.84	30.88	19.99	21.04	17.74	7.52	0.00	30.35	39.71
الاسكندرية	24.88	30.17	8.26	19.07	18.07	8.64	20.09	32.74	23.58
البحيرة	24.84	29.62	8.29	21.37	20.20	10.82	14.73	19.04	90.00
الغربية	21.26	25.79	11.50	16.91	13.86	8.34	12.09	10.36	6.55
كفر الشيخ	23.94	21.94	9.21	13.95	13.76	9.82	11.67	12.82	8.15
المنوفية	20.27	22.56	8.09	18.22	15.64	8.41	14.87	11.15	9.67
القليوبية	23.34	29.16	22.00	23.42	17.62	11.77	26.95	23.19	34.72
الدقهلية	19.90	24.42	7.55	16.76	17.05	6.52	10.91	10.68	16.17
دمياط	20.79	19.35	5.20	13.64	9.98	8.43	6.64	9.71	8.45
الشرقية	23.28	22.66	6.01	14.95	13.20	8.33	9.01	12.10	3.88
بورسعيد	35.22	16.00	4.30	12.83	10.84	6.00	16.04	4.80	5.81
الاسماعيلية	20.72	23.78	6.23	15.48	14.04	8.87	18.62	13.67	6.64
السويس	28.00	22.05	6.88	16.76	12.21	10.15	16.91	13.55	10.09
الجيزة	20.12	35.96	19.68	23.54	24.36	13.71	21.21	50.80	44.04
الفيوم	21.00	28.59	29.74	18.75	21.93	9.40	28.40	25.83	0.00
بنى سويف	21.07	26.75	13.66	19.58	15.89	8.36	25.82	13.69	0.00
المنيا	20.22	17.73	15.10	13.92	13.96	12.82	24.55	22.34	4.65
اسيوط	24.95	23.52	16.14	18.24	14.63	12.72	16.75	18.14	14.42
سوهاج	21.79	21.49	55.59	17.23	15.35	7.19	14.37	16.22	11.20
قنا	26.51	16.08	25.15	13.36	14.58	12.97	16.89	12.81	30.62
الاقصر	35.16	21.56	20.53	19.24	17.11	12.17	19.95	17.52	16.44
أسوان	23.17	21.36	7.58	13.86	11.19	9.25	14.50	19.92	9.10
مطروح	26.69	27.71	78.43	21.23	13.18	9.59	21.40	26.80	10.82
الوادى الجديد	14.89	7.16	0.00	5.58	5.24	5.32	7.69	7.82	0.00
البحر الاحمر	23.90	25.21	19.50	15.82	11.48	8.36	14.00	12.93	23.06
شمال سيناء	18.11	16.53	7.40	10.90	8.25	5.85	8.00	11.46	5.46
جنوب سيناء	24.09	18.22	5.00	11.62	7.45	8.53	13.08	12.44	6.25
الإجمالى	22.80	26.50	18.45	18.47	16.43	9.11	16.15	18.10	21.89

نصيب المدرس من التلاميذ جميع مراحل التعليم  
للعام الدراسي 2018 / 2019  
ريف



المحافظات	ما قبل الإبتدائي	الإبتدائي	التعليم المجتمعي	الإعدادي	ثانوى عام	ثانوى صناعى	ثانوى زراعى	ثانوى تجارى	ثانوى فندقى
الاسكندرية	23.00	48.41	16.17	26.54	4.43	0.00	0.00	0.00	0.00
البحيرة	27.25	35.45	14.04	23.22	20.11	15.96	14.67	29.02	67.25
الغربية	17.92	29.81	5.68	17.62	15.37	10.06	17.11	13.42	52.16
كفر الشيخ	28.01	26.62	8.24	16.42	13.07	14.50	18.85	23.66	19.65
المنوفية	21.04	27.52	7.94	16.53	16.28	9.44	0.00	12.21	0.00
القليوبية	23.85	25.97	5.50	20.18	16.35	14.09	32.34	18.88	78.33
الدقهلية	24.30	28.66	7.45	18.70	20.07	9.89	6.55	19.99	0.00
دمياط	22.10	20.16	6.48	14.80	9.98	6.48	11.61	12.07	0.00
الشرقية	29.18	25.79	5.24	17.61	15.16	10.92	11.77	17.13	0.00
الاسماعيلية	23.22	30.76	7.63	18.81	15.36	10.14	26.34	18.50	0.00
الجيزة	24.28	49.46	17.98	34.60	30.00	20.07	14.64	101.77	0.00
الفيوم	22.41	32.70	40.17	23.92	20.08	12.92	30.02	28.34	18.03
بنى سويف	22.30	33.61	17.11	23.12	16.86	11.00	17.87	12.73	5.94
المنيا	21.59	25.36	13.33	22.15	16.96	16.33	25.79	31.39	0.00
اسيوط	27.45	29.89	19.74	20.35	15.69	18.42	25.57	21.11	0.00
سوهاج	29.08	26.76	28.94	24.75	17.62	13.81	13.99	31.86	0.00
قنا	49.50	21.16	18.79	18.31	13.98	15.11	31.62	18.38	0.00
الأقصر	38.61	20.39	19.53	16.95	15.03	19.46	19.87	18.59	0.00
أسوان	22.78	18.90	14.39	13.98	9.18	10.56	12.11	14.09	6.86
مطروح	35.09	20.96	42.92	15.85	11.60	26.31	24.55	0.00	0.00
الوادى الجديد	12.38	8.59	3.10	5.47	3.67	0.00	0.00	0.00	0.00
البحر الاحمر	15.80	11.35	16.75	7.89	4.33	0.00	0.00	39.50	0.00
شمال سيناء	16.79	10.78	5.15	7.81	6.77	8.05	13.96	8.97	0.00
جنوب سيناء	26.51	13.22	3.18	10.82	8.92	4.06	11.38	11.64	23.67
الإجمالى	25.29	28.07	15.64	19.86	16.52	12.38	19.75	20.10	28.46

نصيب المدرس من التلاميذ جميع مراحل التعليم  
للعام الدراسي 2018 / 2019  
جملة حكومي



المحافظات	ما قبل الإبتدائي	الإبتدائي	التعليم المجتمعي	الإعدادي	ثانوى عام	ثانوى صناعى	ثانوى زراعى	ثانوى تجارى	ثانوى فندقى
القاهرة	29.41	33.61	19.99	19.70	15.87	7.42	0.00	12.63	22.70
الاسكندرية	39.50	34.30	8.54	19.16	16.61	8.62	20.09	24.04	16.69
البحيرة	27.46	34.44	13.66	22.71	17.77	11.60	14.72	20.84	71.80
الغربية	18.87	29.10	5.85	17.35	14.17	8.59	13.29	11.89	6.55
كفر الشيخ	26.96	25.39	8.31	15.73	13.02	10.46	12.58	16.19	9.63
المنوفية	20.51	26.50	7.96	17.03	15.91	8.72	14.87	11.41	9.67
القليوبية	25.96	27.30	7.87	21.49	15.45	12.32	28.74	21.69	10.17
الدقهلية	23.74	27.53	7.47	17.83	18.24	7.46	9.89	15.09	16.17
دمياط	20.49	19.75	6.20	14.08	9.79	8.26	8.81	10.27	8.45
الشرقية	28.78	24.98	5.35	16.74	12.93	8.64	9.63	13.98	3.88
بورسعيد	38.27	15.48	4.30	12.37	9.74	6.00	16.04	4.32	5.81
الاسماعيلية	21.04	26.57	7.27	16.57	12.95	9.01	21.84	14.38	6.64
السويس	33.80	22.06	6.88	16.15	11.23	10.15	16.91	13.55	10.09
الجيزة	24.14	44.50	18.30	27.32	25.15	14.97	18.56	21.13	12.91
الفيوم	20.69	32.17	39.45	22.43	18.43	10.51	28.79	24.28	18.03
بنى سويف	19.90	32.38	16.92	22.11	15.51	8.85	22.65	13.42	5.05
المنيا	21.05	23.26	13.37	19.79	15.15	13.07	24.59	23.18	4.65
اسيوط	25.33	28.37	19.47	19.60	14.16	13.08	19.93	18.45	14.42
سوهاج	27.29	25.27	31.40	22.23	16.29	8.31	14.28	18.95	11.20
قنا	41.52	19.82	19.20	17.01	13.82	13.67	22.07	11.73	30.62
الاقصر	38.57	20.82	19.77	17.89	15.62	13.45	19.90	17.60	16.44
أسوان	22.74	19.59	12.84	13.90	10.13	9.66	13.79	14.39	8.51
مطروح	29.27	25.56	62.22	19.14	12.50	10.75	24.08	25.05	10.82
الوادى الجديد	13.73	7.79	3.10	5.53	4.69	5.32	7.69	7.82	0.00
البحر الاحمر	28.24	24.68	18.40	15.17	10.13	8.36	14.00	13.77	22.95
شمال سيناء	18.39	14.36	5.82	9.90	8.06	5.98	10.48	10.94	5.46
جنوب سيناء	23.20	15.15	3.52	11.01	7.56	7.69	12.23	12.29	9.73
الإجمالى	25.55	27.61	16.06	18.94	15.38	9.62	16.98	15.98	11.86

نصيب المدرس من التلاميذ جميع مراحل التعليم  
للعام الدراسي 2018 / 2019  
جملة خاص



المحافظات	ما قبل الإبتدائي	الإبتدائي	التعليم المجتمعي	الإعدادي	ثانوى عام	ثانوى صناعى	ثانوى زراعى	ثانوى تجارى	ثانوى فندقى
القاهرة	19.30	26.33	0.00	25.42	23.62	101.22	0.00	374.77	69.48
الاسكندرية	17.49	21.18	0.00	18.89	23.26	12.10	0.00	0.00	29.24
البحيرة	18.19	21.81	0.00	23.97	162.85	0.00	0.00	0.00	0.00
الغربية	20.47	21.12	0.00	18.14	26.47	0.00	0.00	0.00	52.16
كفر الشيخ	17.98	22.87	0.00	12.09	54.39	0.00	0.00	0.00	0.00
المنوفية	23.35	22.30	0.00	14.87	23.09	0.00	0.00	43.29	0.00
القليوبية	18.73	27.53	0.00	23.07	40.13	0.00	0.00	0.00	63.20
الدقهلية	15.05	21.14	0.00	31.72	25.79	46.44	0.00	0.00	0.00
دمياط	29.09	20.97	0.00	22.88	28.37	0.00	0.00	0.00	0.00
الشرقية	17.82	22.36	0.00	18.24	53.07	0.00	0.00	0.00	0.00
بورسعيد	25.49	22.16	0.00	22.13	34.92	0.00	0.00	0.00	0.00
الاسماعيلية	24.04	35.40	0.00	42.42	42.73	0.00	0.00	0.00	0.00
السويس	17.77	21.96	0.00	24.15	17.72	0.00	0.00	0.00	0.00
الجيزة	19.16	30.17	0.00	24.40	26.40	0.00	0.00	6012.13	75.34
الفيوم	27.30	24.95	0.00	24.08	70.32	0.00	0.00	0.00	0.00
بنى سويف	35.99	21.15	0.00	25.74	38.89	0.00	0.00	0.00	10.08
المنيا	20.71	25.34	0.00	21.46	20.24	0.00	0.00	0.00	0.00
اسيوط	32.62	19.88	0.00	20.03	37.14	0.00	0.00	0.00	0.00
سوهاج	22.05	24.41	0.00	19.53	15.17	0.00	0.00	652.00	0.00
قنا	26.51	31.59	0.00	31.46	67.74	0.00	0.00	0.00	0.00
الأقصر	20.63	22.46	0.00	18.15	330.00	0.00	0.00	0.00	0.00
أسوان	24.77	22.12	0.00	20.37	18.59	0.00	0.00	0.00	0.00
مطروح	17.98	21.59	0.00	26.61	28.08	0.00	0.00	0.00	0.00
البحر الاحمر	14.69	21.81	0.00	17.02	18.60	0.00	0.00	0.00	23.88
شمال سيناء	11.44	20.14	0.00	10.92	6.67	0.00	0.00	0.00	0.00
جنوب سيناء	42.00	28.23	0.00	20.40	7.08	0.00	0.00	0.00	0.00
<b>الإجمالى</b>	<b>19.85</b>	<b>25.32</b>	<b>0.00</b>	<b>23.15</b>	<b>27.77</b>	<b>55.70</b>	<b>0.00</b>	<b>856.21</b>	<b>61.92</b>

متوسط كثافة الفصل لجميع مراحل التعليم  
للعام الدراسي 2018 / 2019

المحافظات	ما قبل الإبتدائي	الإبتدائي	التعليم المجتمعي	الإعدادي	ثانوى عام	ثانوى صناعى	ثانوى زراعى	ثانوى تجارى	ثانوى فندقى
القاهرة	32.92	45.13	33.58	41.05	37.01	30.39	0.00	45.83	36.30
الاسكندرية	43.80	50.52	25.78	45.55	40.13	31.88	61.64	55.83	32.49
البحيرة	36.12	51.45	28.57	46.76	42.63	36.18	37.86	44.34	27.62
الغربية	40.07	52.54	14.95	48.02	46.35	35.18	40.36	36.19	41.36
كفر الشيخ	40.80	48.66	24.77	43.54	39.69	36.67	37.06	41.96	30.65
المنوفية	34.63	50.93	26.30	48.34	45.66	33.81	41.92	35.45	28.06
القليوبية	37.21	52.35	23.43	47.46	42.47	34.77	56.31	50.63	41.47
الدقهلية	34.83	51.26	15.81	44.95	42.94	34.57	38.27	39.89	34.25
دمياط	37.73	46.21	13.38	44.62	38.01	33.45	31.57	32.80	28.36
الشرقية	34.87	50.13	14.49	45.47	39.21	33.69	31.66	44.58	24.36
بورسعيد	43.32	41.46	15.36	35.54	31.30	26.53	50.27	26.37	20.59
الإسماعيلية	38.56	44.69	17.54	40.53	33.22	31.87	43.00	37.87	19.58
السويس	37.62	44.54	20.14	37.61	33.49	34.74	36.24	35.65	26.14
الجيزة	31.78	54.83	28.51	49.81	45.61	40.32	49.21	56.63	41.64
الفيوم	34.16	50.65	28.92	48.09	42.12	40.93	62.02	47.08	32.74
بنى سويف	33.26	49.40	24.64	46.79	41.34	36.63	41.69	39.69	23.76
المنيا	35.29	47.86	26.61	46.98	41.54	47.66	59.59	57.87	21.71
اسيوط	39.88	51.26	28.58	46.01	37.94	42.09	46.88	41.06	23.53
سوهاج	37.09	47.94	27.31	44.84	40.13	38.91	39.96	46.49	28.00
قنا	41.74	44.90	30.07	43.85	41.12	40.10	50.08	37.58	26.98
الإقصر	41.37	43.45	21.33	43.27	40.58	37.68	47.18	38.72	30.74
أسوان	29.37	38.48	20.00	37.48	32.11	34.22	42.32	36.29	25.72
مرسى مطروح	34.93	38.87	46.92	37.66	34.34	36.33	51.26	49.13	29.75
الوادى الجديد	26.31	29.86	6.50	26.47	24.34	26.21	31.38	33.48	0.00
البحر الاحمر	33.64	40.76	23.00	38.02	28.04	30.91	14.00	31.55	29.58
شمال سيناء	30.10	30.38	20.03	34.60	30.06	29.01	34.00	40.70	25.82
جنوب سيناء	34.55	24.00	7.40	25.61	22.48	13.95	26.50	29.91	24.33
الإجمالى	36.14	48.97	26.35	45.14	40.47	35.92	44.84	44.45	35.55



متوسط كثافة الفصل لجميع مراحل التعليم  
للعام الدراسي 2018 / 2019  
حضر



المحافظات	ما قبل الإبتدائي	الإبتدائي	التعليم المجتمعي	الإعدادي	ثانوى عام	ثانوى صناعى	ثانوى زراعى	ثانوى تجارى	ثانوى فندقى
القاهرة	32.92	45.13	33.58	41.05	37.01	30.39	0.00	45.83	36.30
الاسكندرية	43.83	50.37	24.92	45.50	40.15	31.88	61.64	55.83	32.49
البحيرة	38.44	51.02	18.50	46.98	44.74	35.83	38.42	44.23	30.00
الغربية	46.05	50.93	23.00	51.11	47.83	36.13	40.10	34.86	26.57
كفر الشيخ	43.89	49.99	31.57	44.81	41.01	36.51	37.71	38.63	28.44
المنوفية	35.44	47.17	29.67	53.27	47.02	35.64	41.92	35.60	28.06
القليوبية	37.95	50.18	44.00	47.16	43.31	34.20	54.51	52.94	38.31
الدقهلية	35.36	49.40	15.58	44.51	42.50	34.16	40.45	36.68	34.25
دمياط	37.57	47.36	11.14	46.37	39.28	35.49	25.90	32.61	28.36
الشرقية	35.64	49.51	17.40	46.56	40.69	33.45	31.37	43.59	24.36
بورسعيد	43.32	41.46	15.36	35.54	31.30	26.53	50.27	26.37	20.59
الاسماعيلية	39.33	43.63	16.20	40.53	33.67	31.69	43.18	37.84	19.58
السويس	37.62	44.54	20.14	37.61	33.49	34.74	36.24	35.65	26.14
الجيزة	32.02	51.91	37.85	47.09	45.28	38.66	55.21	54.28	41.64
الفيوم	37.57	51.18	26.34	44.26	42.96	39.22	62.92	46.52	0.00
بنى سويف	33.00	47.65	23.90	45.05	42.02	35.69	42.94	40.18	0.00
المنيا	37.16	44.37	22.64	42.11	42.34	47.81	60.19	58.26	21.71
اسيوط	40.59	49.63	25.26	47.61	37.17	43.72	39.63	41.20	23.53
سوهاج	38.20	47.24	27.37	42.97	40.55	38.67	41.53	47.40	28.00
قنا	40.42	46.26	32.33	42.56	43.45	39.15	48.78	36.06	26.98
الاقصر	42.48	46.46	21.74	47.17	41.90	38.31	47.00	39.07	30.74
أسوان	32.19	42.34	17.82	38.85	35.47	34.21	44.32	37.99	26.53
مرسى مطروح	36.77	46.00	51.26	43.06	35.05	34.97	42.80	49.13	29.75
الوادى الجديد	32.29	34.07	0.00	30.86	27.50	26.21	31.38	33.48	0.00
البحر الاحمر	33.77	42.33	29.25	39.44	28.32	30.91	14.00	32.18	29.58
شمال سيناء	30.81	38.41	28.78	37.92	31.06	28.17	32.94	41.41	25.82
جنوب سيناء	36.78	36.56	10.00	33.04	23.47	15.66	24.29	28.00	25.00
الإجمالى	36.53	47.86	30.43	44.26	40.39	35.69	44.93	44.81	34.67

متوسط كثافة الفصل لجميع مراحل التعليم  
للعام الدراسي 2018 / 2019  
ريف



المحافظات	ما قبل الإبتدائي	الإبتدائي	التعليم المجتمعي	الإعدادي	ثانوى عام	ثانوى صناعى	ثانوى زراعى	ثانوى تجارى	ثانوى فندقى
الاسكندرية	27.60	67.53	48.50	53.08	20.67	0.00	0.00	0.00	0.00
البحيرة	35.16	51.58	29.25	46.69	38.42	37.38	35.03	44.67	26.90
الغربية	36.99	53.20	14.64	46.56	44.87	31.06	40.95	37.22	48.54
كفر الشيخ	39.77	48.28	24.31	43.12	38.17	37.38	34.52	46.82	39.30
المنوفية	34.31	52.05	25.80	46.65	44.86	30.59	0.00	35.29	0.00
القليوبية	36.32	54.28	17.82	47.74	41.38	36.37	59.63	46.01	65.28
الدقهلية	34.43	52.10	15.85	45.16	43.37	35.23	29.53	42.09	0.00
دمياط	37.94	45.42	14.00	43.24	35.73	18.99	37.62	33.31	0.00
الشرقية	34.50	50.36	14.04	45.05	37.59	35.09	32.45	45.77	0.00
الاسماعيلية	37.17	45.69	17.96	40.53	31.94	33.13	42.83	37.97	0.00
الجيزة	30.86	59.80	26.85	55.16	46.81	45.77	39.93	68.94	0.00
الفيوم	32.41	50.50	29.08	49.38	41.20	43.97	59.48	47.61	32.74
بنى سويف	33.39	49.95	24.67	47.36	40.42	40.25	39.20	38.40	23.76
المنيا	33.97	48.80	26.72	48.36	40.68	46.13	45.73	55.24	0.00
اسيوط	39.44	51.86	28.83	45.28	38.83	30.37	59.52	40.79	0.00
سوهاج	36.64	48.17	27.29	45.57	39.55	39.54	35.28	45.16	0.00
قنا	42.20	44.59	29.87	44.18	38.74	41.90	51.43	40.77	0.00
الاقصر	40.74	41.53	21.20	40.61	38.75	35.94	47.30	37.99	0.00
أسوان	28.20	36.83	20.39	36.83	27.70	34.24	37.53	34.01	23.09
مرسى مطروح	24.13	27.94	39.62	28.89	26.36	44.88	52.88	0.00	0.00
الوادى الجديد	20.88	26.40	6.50	23.05	18.66	0.00	0.00	0.00	0.00
البحر الاحمر	26.33	18.50	16.75	18.47	20.22	0.00	0.00	26.33	0.00
شمال سيناء	23.71	19.50	16.88	27.51	24.05	43.58	34.90	37.56	0.00
جنوب سيناء	31.02	16.62	6.75	19.19	12.89	7.00	29.60	42.67	23.67
الإجمالى	35.65	49.87	25.63	45.90	40.64	36.81	44.59	43.69	43.05

متوسط كثافة الفصل لجميع مراحل التعليم  
للعام الدراسي 2019 / 2018  
جملة حكومي



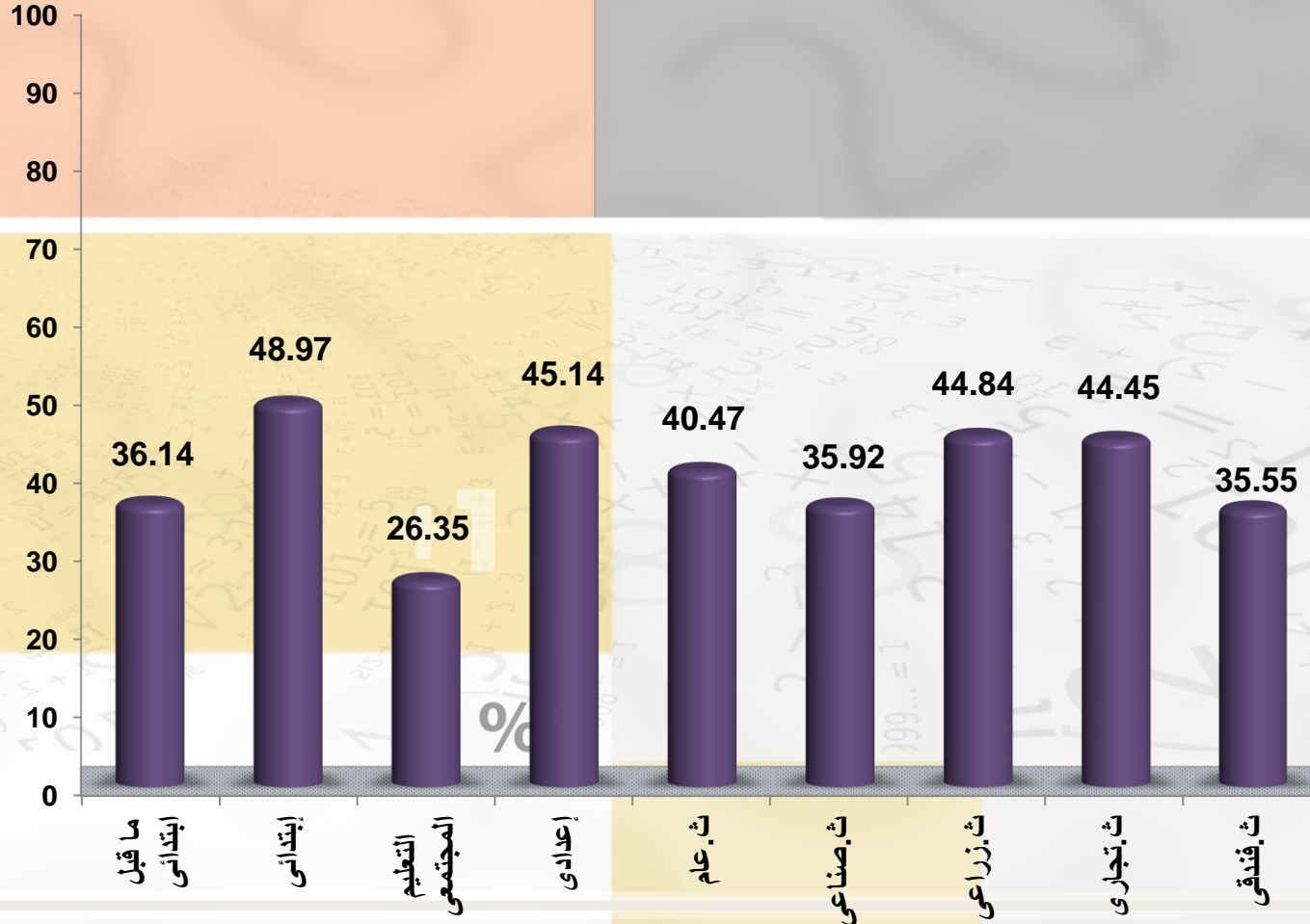
المحافظات	ما قبل الإبتدائي	الإبتدائي	التعليم المجتمعي	الإعدادي	ثانوى عام	ثانوى صناعى	ثانوى زراعى	ثانوى تجارى	ثانوى فندقى
القاهرة	39.22	55.08	33.58	47.47	41.68	30.50	0.00	39.35	31.57
الإسكندرية	63.84	58.81	25.78	50.64	42.82	31.99	61.64	53.13	28.37
البحيرة	36.16	52.06	28.57	47.19	44.81	36.41	37.86	44.45	27.62
الغربية	41.16	53.76	14.95	48.44	46.97	35.18	40.36	36.85	26.57
كفر الشيخ	40.92	48.83	24.77	43.60	39.78	36.67	37.06	41.96	30.65
المنوفية	34.82	51.91	26.30	49.04	46.25	33.81	41.92	35.82	28.06
القليوبية	39.33	55.84	23.43	49.65	44.23	34.77	56.31	50.63	24.16
الدقهلية	35.16	51.99	15.81	45.34	43.85	34.54	38.27	39.89	34.25
دمياط	39.54	46.67	13.38	44.87	38.71	33.45	31.57	32.80	28.36
الشرقية	36.02	51.02	14.49	46.07	40.24	33.69	31.66	44.63	24.36
بورسعيد	44.03	41.64	15.36	35.42	30.56	26.53	50.27	26.35	20.59
الإسماعيلية	39.31	45.51	17.54	40.97	34.03	31.87	43.00	37.87	19.58
السويس	38.19	46.23	20.14	37.93	33.90	34.74	36.24	35.65	26.14
الجيزة	37.15	65.92	28.51	57.66	53.04	40.32	49.21	50.87	29.17
الفيوم	36.93	51.33	28.92	48.76	43.69	40.93	62.02	46.44	32.74
بنى سويف	35.77	50.14	24.64	47.37	42.07	36.63	41.69	39.69	23.58
المنيا	35.69	48.86	26.61	47.73	41.95	47.66	59.59	57.87	21.71
اسيوط	44.41	51.80	28.58	46.32	38.86	42.09	46.88	40.85	23.53
سوهاج	37.74	48.50	27.31	45.21	40.64	38.91	39.96	46.13	28.00
قنا	42.19	44.96	30.07	43.91	41.02	40.10	50.08	37.59	26.98
الأقصر	41.56	43.40	21.33	43.40	41.06	37.68	47.18	38.90	30.74
أسوان	29.63	38.70	20.00	37.67	33.32	34.22	42.32	36.88	25.72
مرسى مطروح	34.98	39.19	46.92	38.39	34.44	36.33	51.26	49.46	29.75
الوادى الجديد	26.31	29.86	6.50	26.47	24.34	26.21	31.38	33.48	0.00
البحر الأحمر	37.07	44.06	23.00	40.72	32.87	30.91	14.00	31.55	31.30
شمال سيناء	32.06	30.71	20.03	35.12	30.52	29.01	34.00	40.70	25.82
جنوب سيناء	35.86	24.14	7.40	26.44	23.66	13.95	26.50	29.91	24.33
الإجمالى	38.68	51.43	26.35	46.89	42.59	35.96	44.84	43.19	28.34

متوسط كثافة الفصل لجميع مراحل التعليم  
للعام الدراسي 2018 / 2019  
جملة خاص



المحافظات	ما قبل الإبتدائي	الإبتدائي	التعليم المجتمعي	الإعدادي	ثانوى عام	ثانوى صناعى	ثانوى زراعى	ثانوى تجارى	ثانوى فندقى
القاهرة	29.10	32.60	0.00	30.65	29.92	24.62	0.00	51.38	39.71
الإسكندرية	32.24	33.21	0.00	31.15	34.50	23.09	0.00	64.96	34.87
البحيرة	35.58	35.54	0.00	24.68	32.38	19.82	0.00	8.00	0.00
الغربية	34.77	36.97	0.00	34.85	37.95	0.00	0.00	7.00	48.54
كفر الشيخ	33.50	31.27	0.00	26.60	37.80	0.00	0.00	0.00	0.00
المنوفية	33.27	35.93	0.00	30.63	30.24	0.00	0.00	25.38	0.00
القليوبية	32.34	34.57	0.00	31.08	34.82	0.00	0.00	0.00	46.03
الدقهلية	32.62	36.85	0.00	33.89	29.88	39.11	0.00	0.00	0.00
دمياط	29.28	39.52	0.00	37.91	23.64	0.00	0.00	0.00	0.00
الشرقية	27.85	32.43	0.00	27.51	32.12	0.00	0.00	29.33	0.00
بورسعيد	40.19	40.04	0.00	36.97	36.75	0.00	0.00	26.53	0.00
الإسماعيلية	35.45	35.07	0.00	32.18	28.98	0.00	0.00	0.00	0.00
السويس	35.84	35.39	0.00	35.27	32.08	0.00	0.00	0.00	0.00
الجيزة	29.05	33.78	0.00	31.20	30.03	0.00	0.00	60.73	44.95
الفيوم	27.02	40.80	0.00	33.23	35.70	0.00	0.00	53.51	0.00
بنى سويف	26.00	36.09	0.00	30.04	34.40	0.00	0.00	0.00	24.20
المنيا	33.87	36.40	0.00	28.26	28.55	0.00	0.00	0.00	0.00
اسيوط	27.65	40.22	0.00	33.74	31.37	0.00	0.00	49.04	0.00
سوهاج	33.54	38.60	0.00	31.74	34.30	0.00	0.00	52.86	0.00
قنا	32.53	41.78	0.00	32.83	43.55	0.00	0.00	37.53	0.00
الأقصر	37.44	45.44	0.00	33.28	31.43	0.00	0.00	29.25	0.00
أسوان	26.83	30.87	0.00	25.30	18.19	0.00	0.00	33.42	0.00
مرسى مطروح	34.52	31.78	0.00	24.39	33.18	0.00	0.00	44.83	0.00
البحر الاحمر	24.80	25.57	0.00	22.06	16.64	0.00	0.00	0.00	21.22
شمال سيناء	11.44	18.62	0.00	13.79	10.00	0.00	0.00	0.00	0.00
جنوب سيناء	28.64	22.21	0.00	16.32	14.17	0.00	0.00	0.00	0.00
الإجمالى	30.26	34.03	0.00	30.87	31.39	25.62	0.00	53.43	43.34

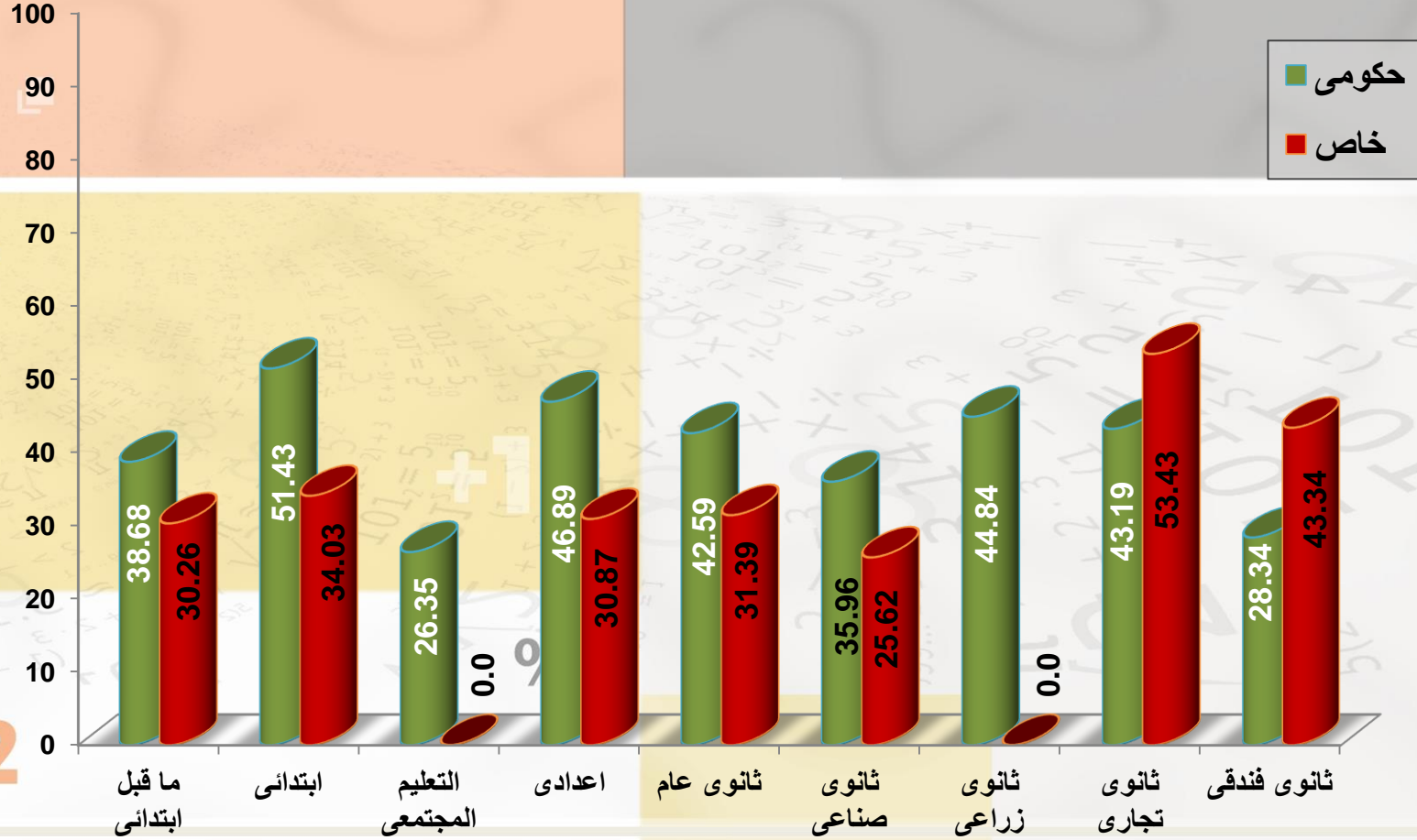
# متوسط كثافة الفصل 2019 / 2018



+2

+5

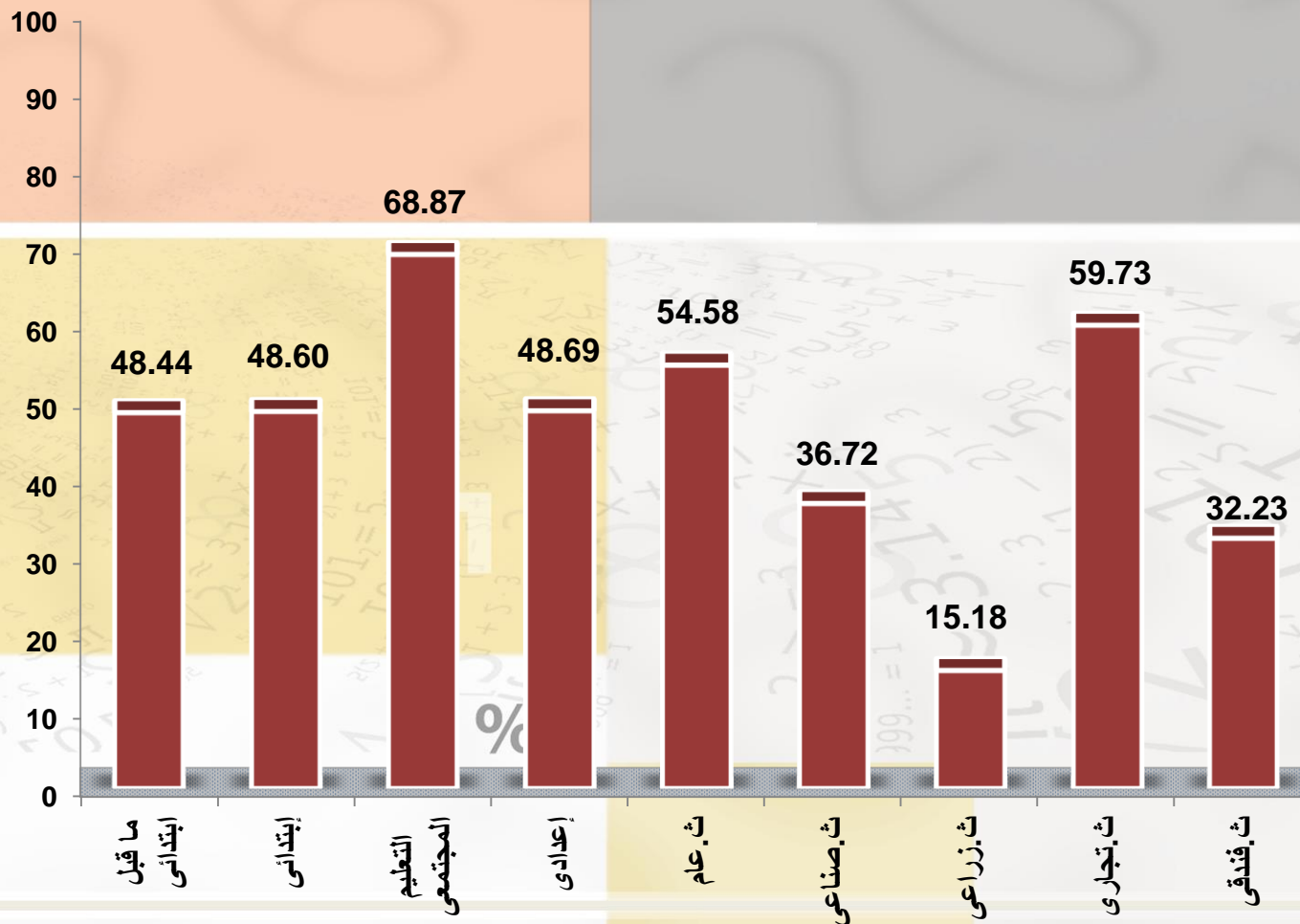
# متوسط كثافة الفصل (حكومي - خاص) 2019/ 2018



+2

+5

# نسبة البنات لجملة التلاميذ لمراحل التعليم المختلفة 2019/2018



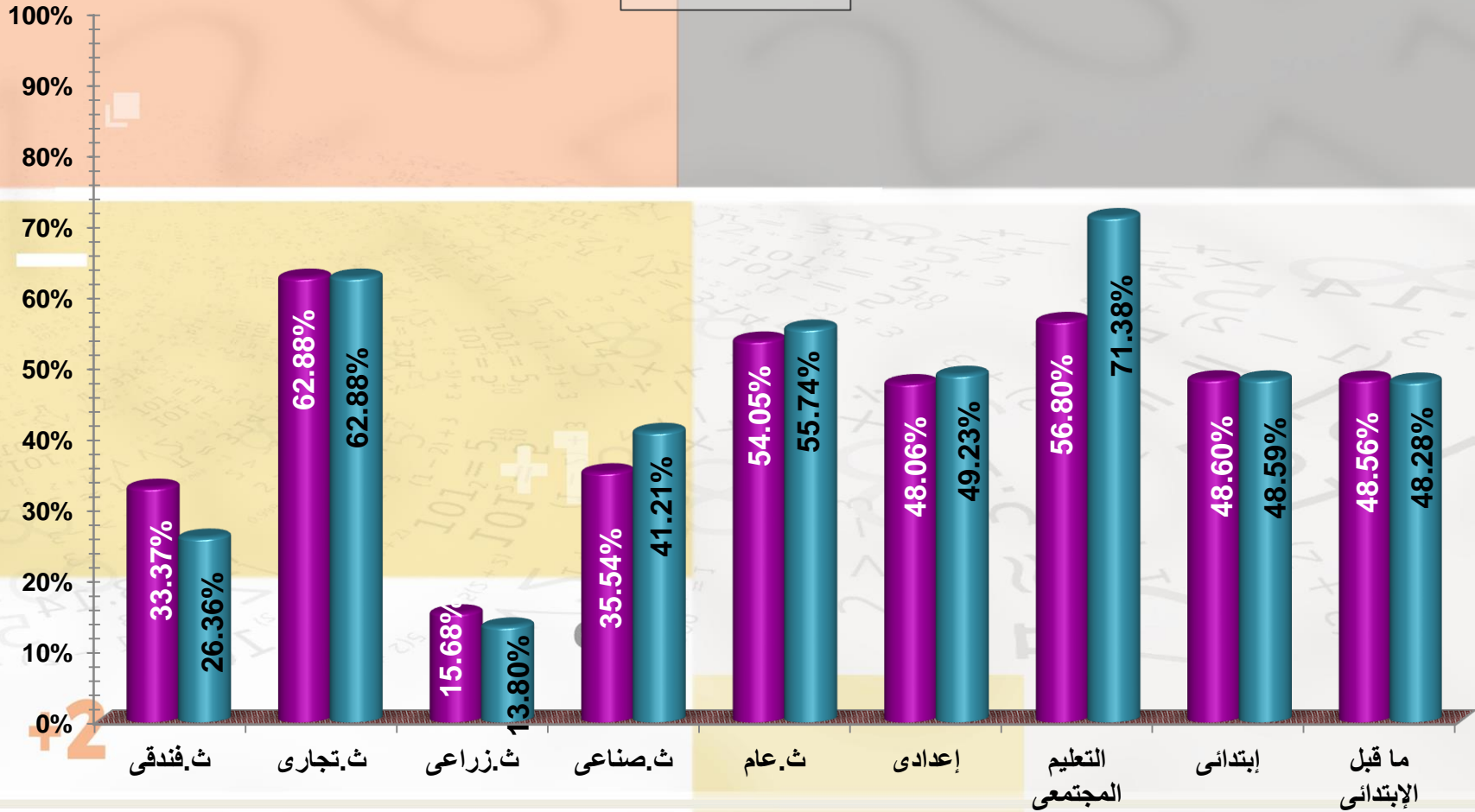
+2

+5

# نسبة البنات لجملة التلاميذ لمراحل التعليم المختلفة حضر - ريف 2018/ 2019

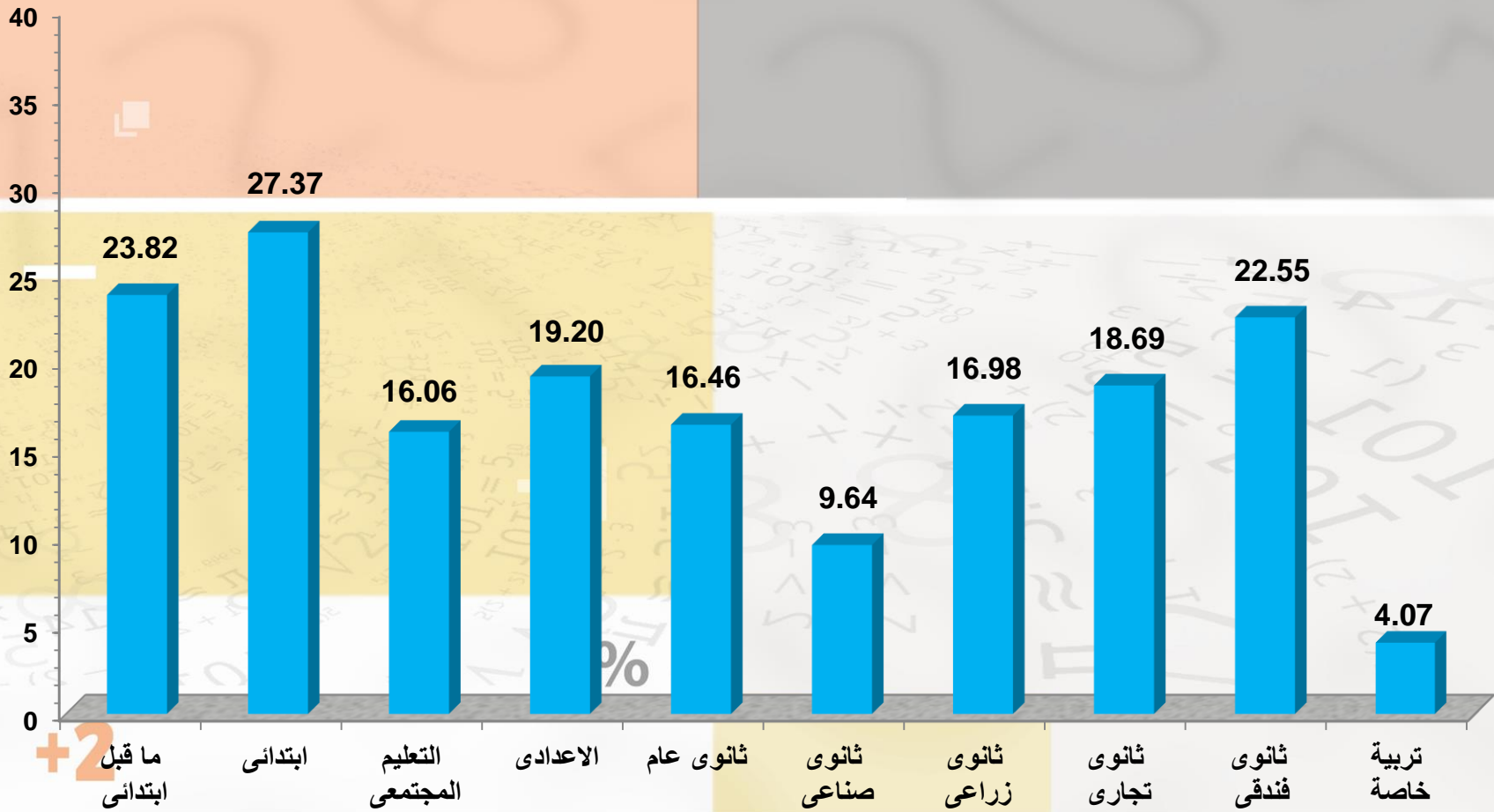


حضر ريف



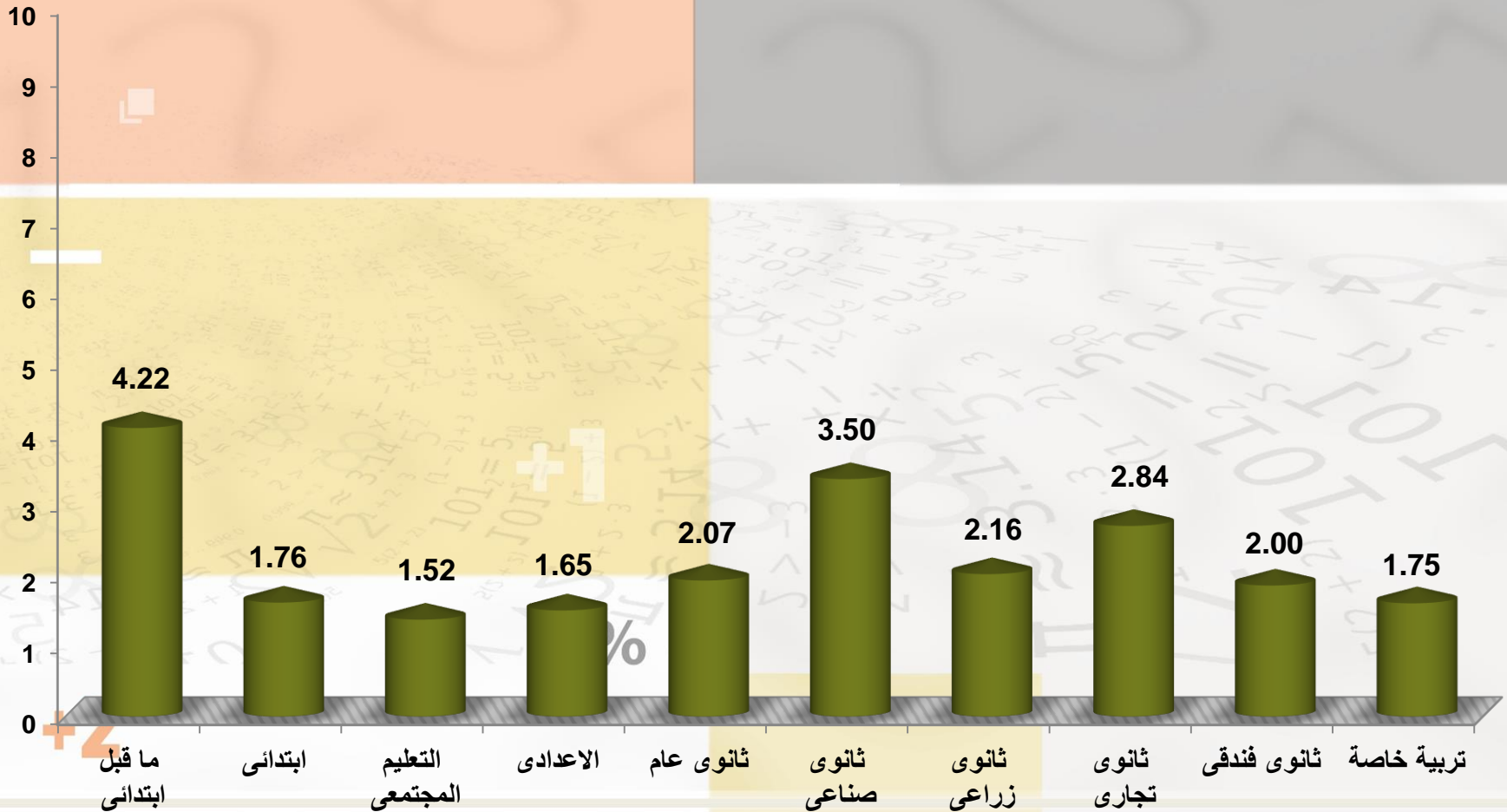


# نصيب المدرس من التلاميذ بمراحل التعليم 2019 / 2018

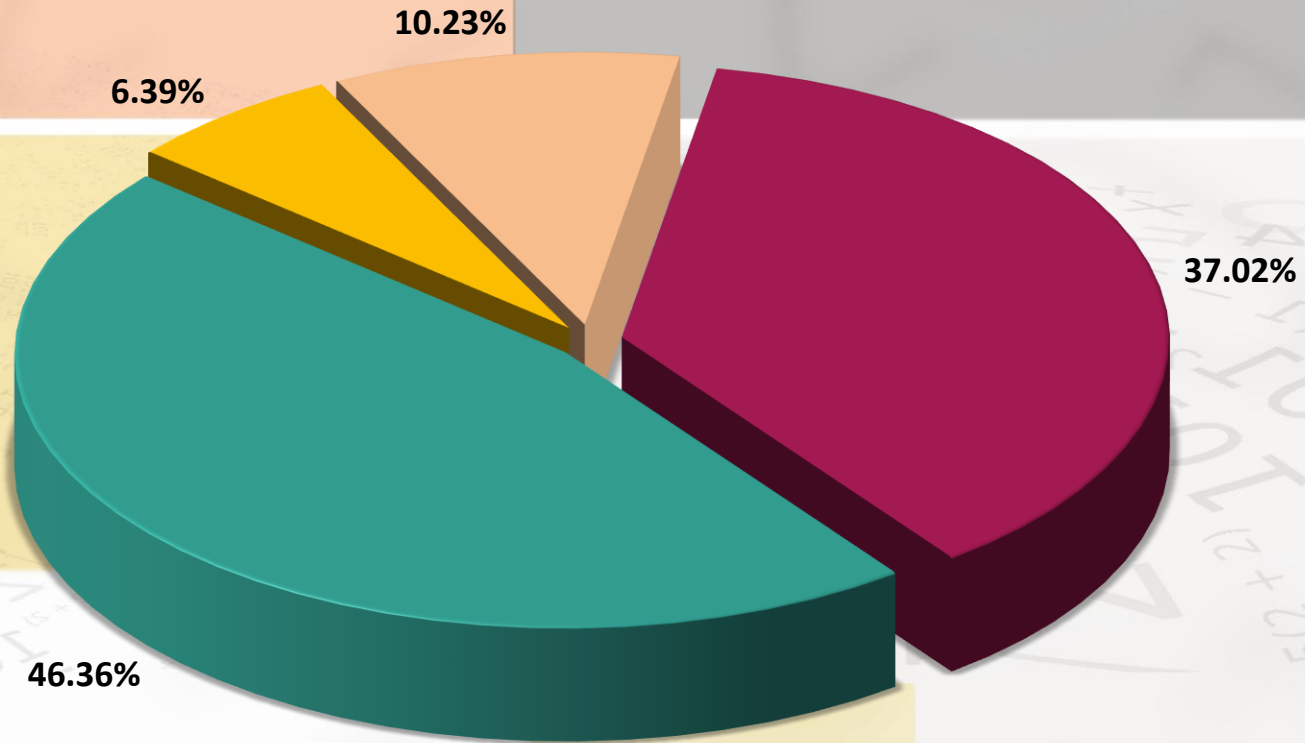


+5

# نسبة الممارسين للتدريس لغير الممارسين بمراحل التعليم 2019 / 2018



# نسبة توزيع التلاميذ حسب الفترات الدراسية 2019 / 2018



+2

يوم كامل

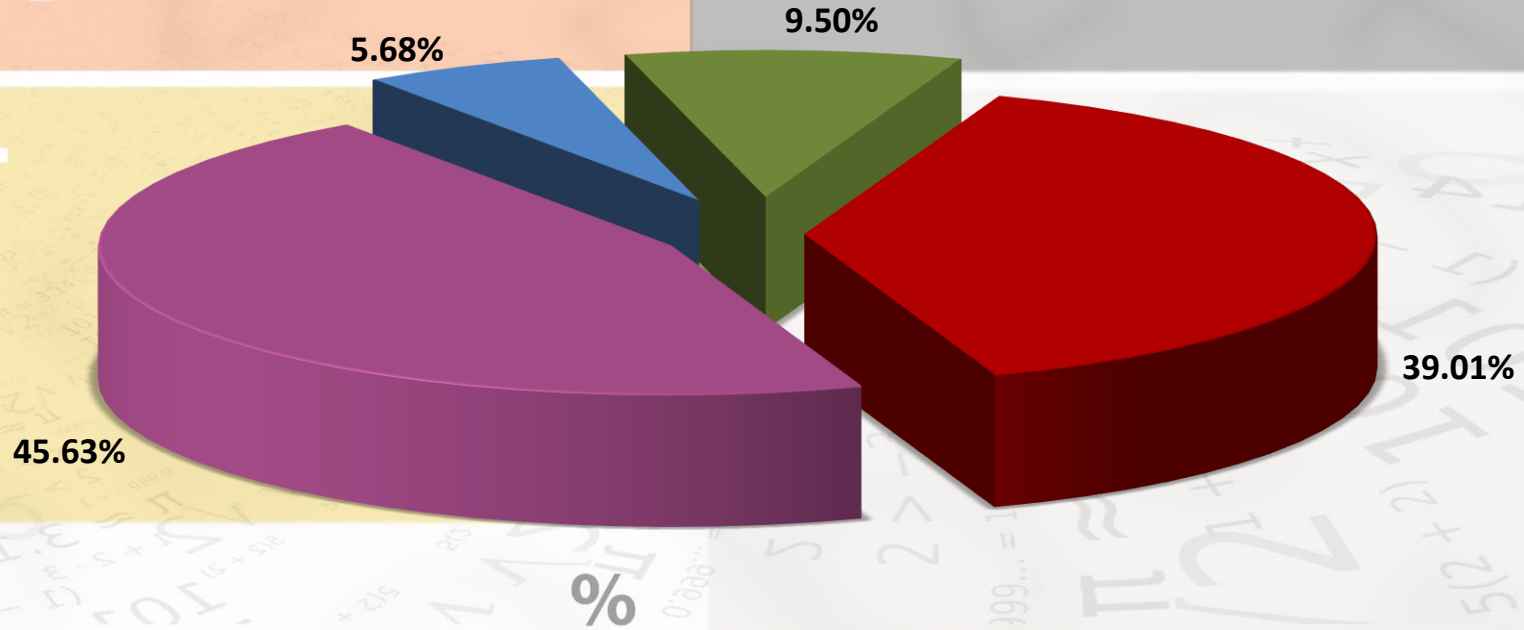
فترة صباحية

فترة مسائية ثانية

فترتين او اكثر

+5

# نسبة توزيع الفصول حسب الفترات الدراسية 2019 / 2018



+2

يوم كامل

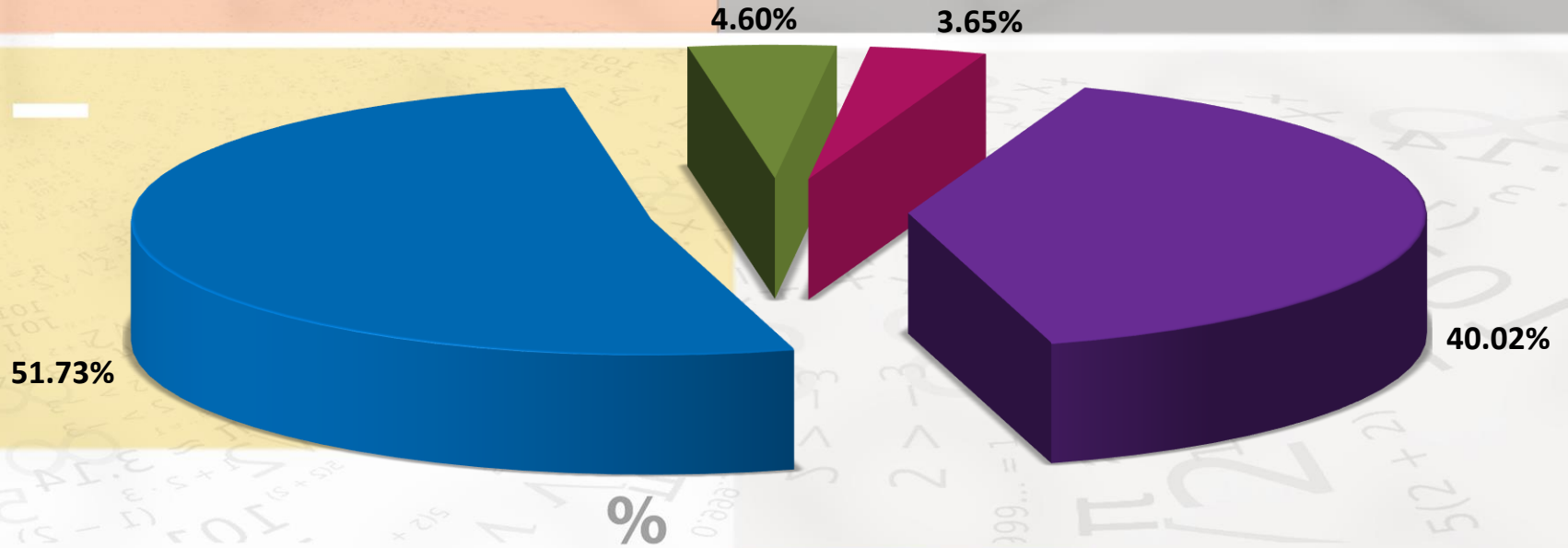
فترة صباحية

فترة مسائية ثانية

فترتين

+5

# الدراسية الفترات نسبة توزيع المدارس حسب 2019/2018



+2

يوم كامل

فترة صباحية

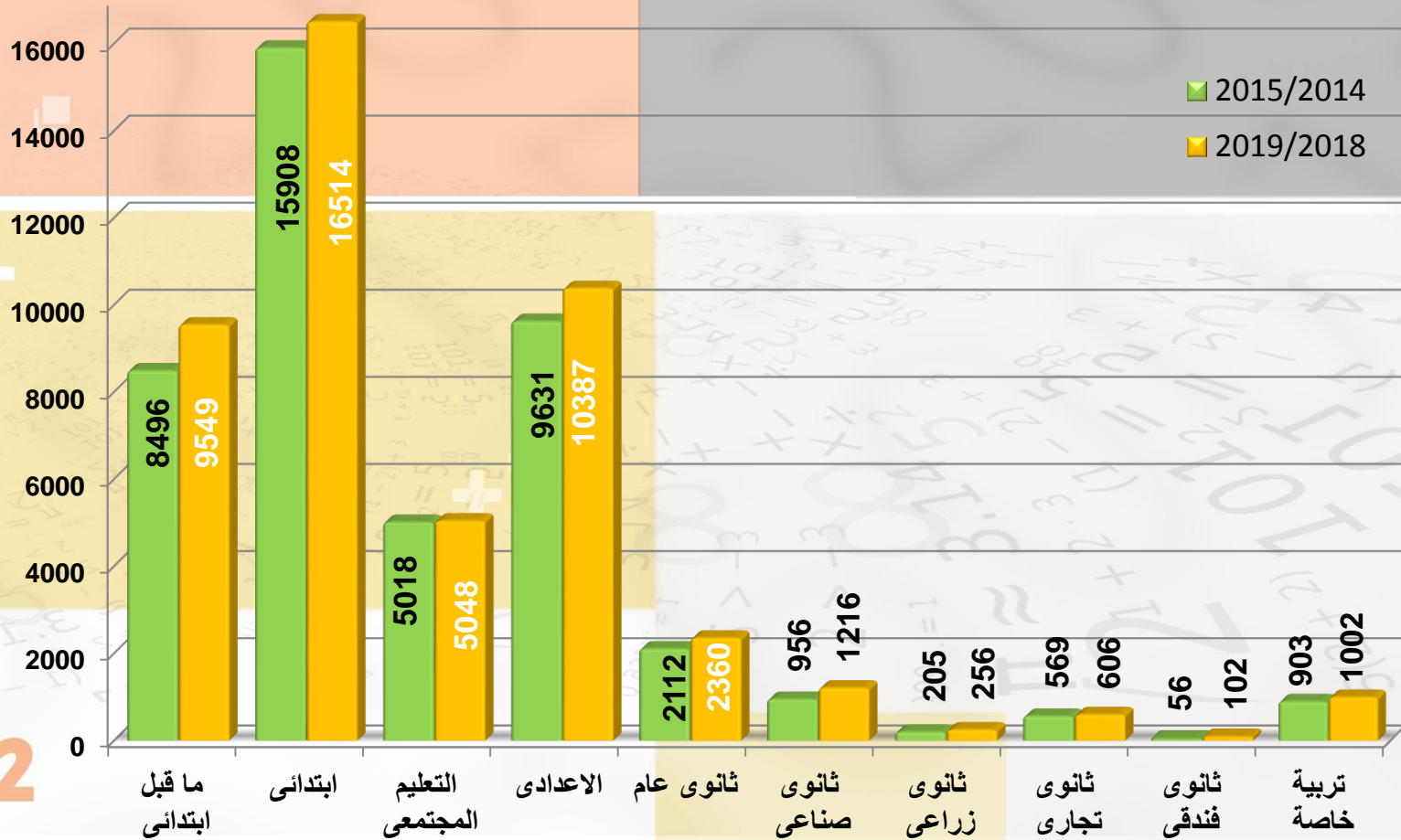
فترة مسائية ثانية

فترتين

+5

# مقارنة أعداد المدارس الحكومية بين عامي

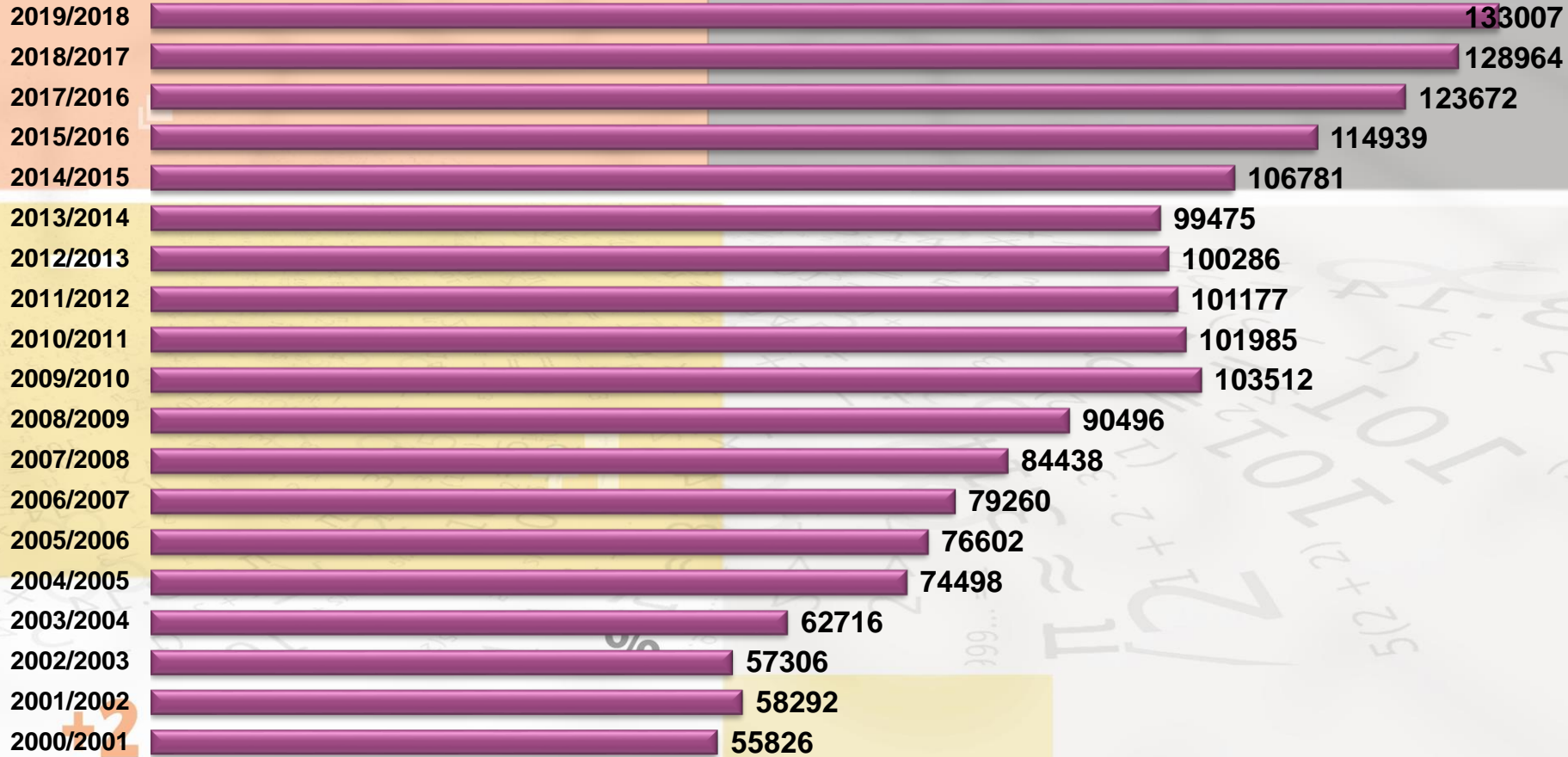
## 2019/2018 - 2015/2014



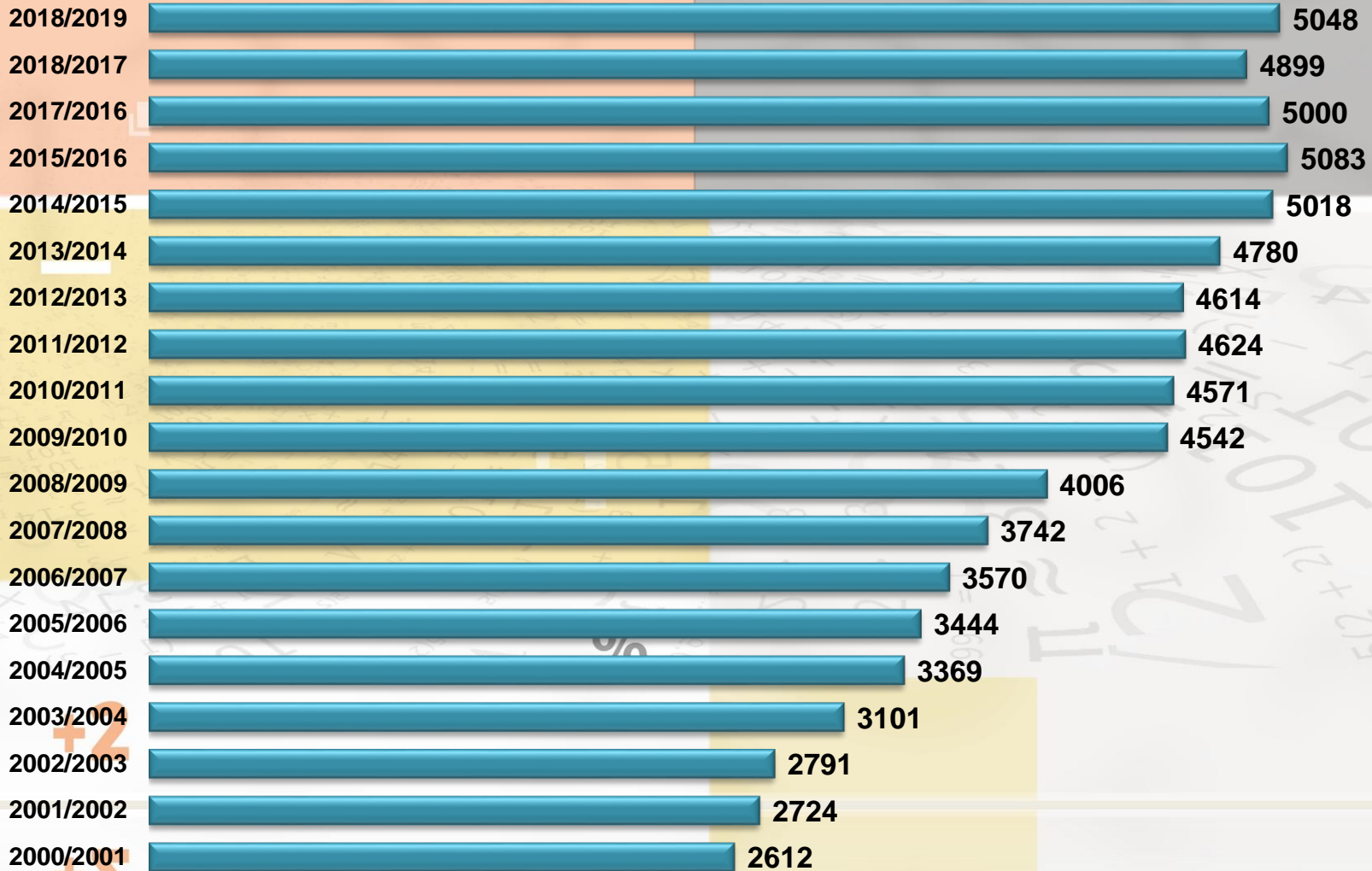
+2

+5

# تطور أعداد التلاميذ بالتعليم المجتمعي من 2001/2000 إلى 2019/2018

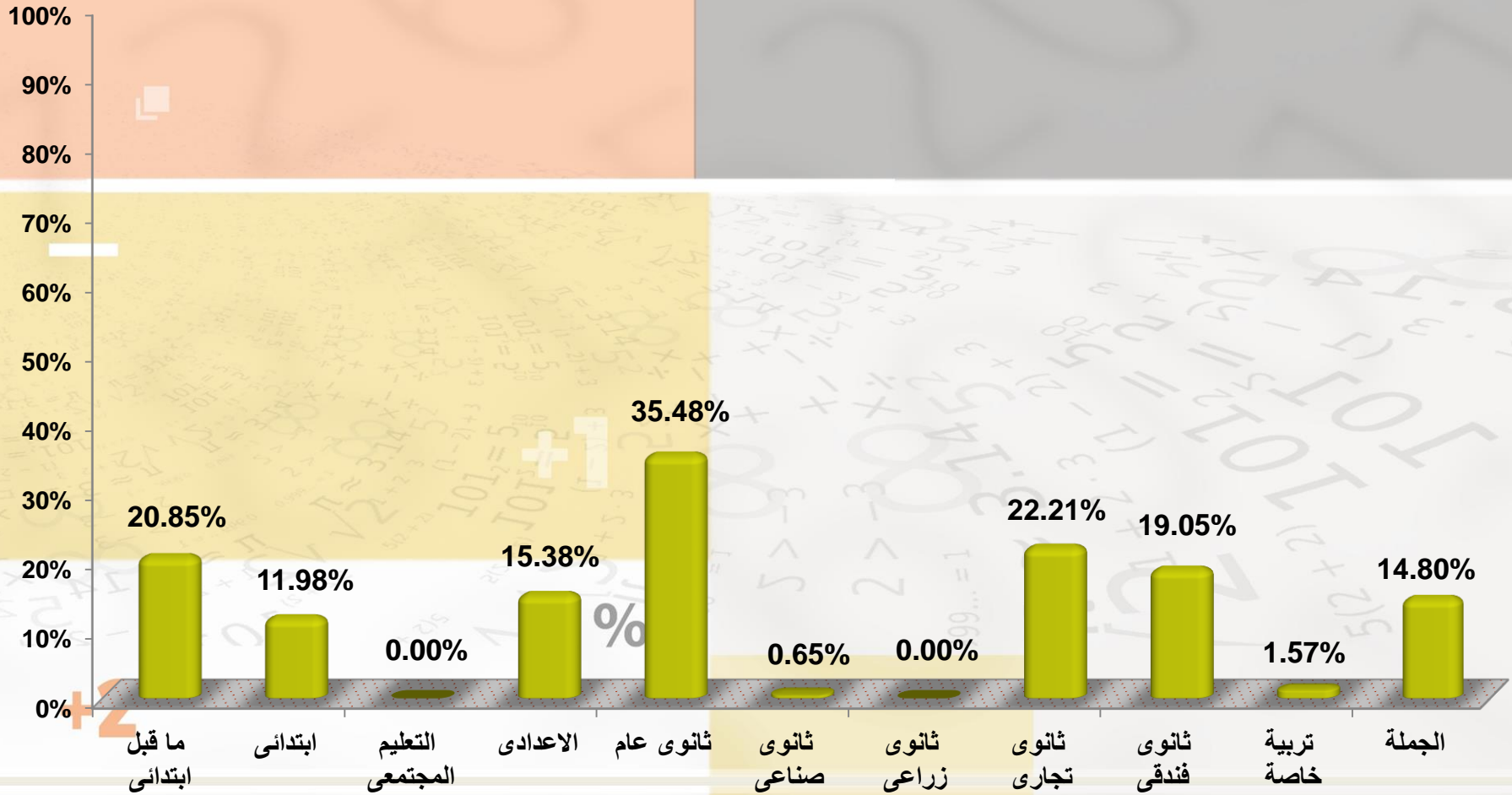


# تطور أعداد المدارس بالتعليم المجتمعي من 2001/2000 الى 2019/2018

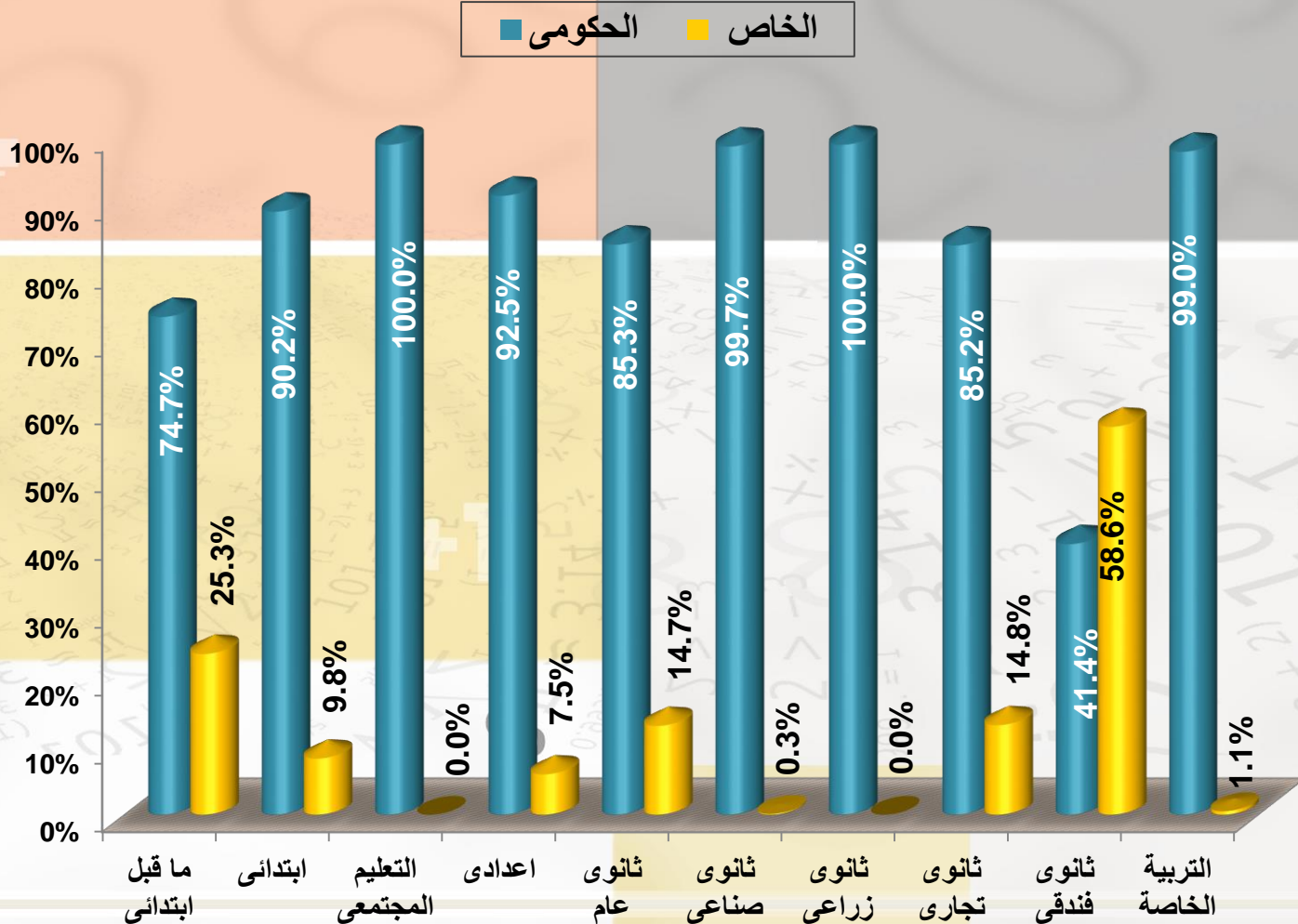




# نسبة المدارس الخاصة لجملة المدارس 2019 /2018




# نسبة التلاميذ ( بالمدارس الحكومية والخاصة ) لجملة التلاميذ 2019 / 2018



+2

+5

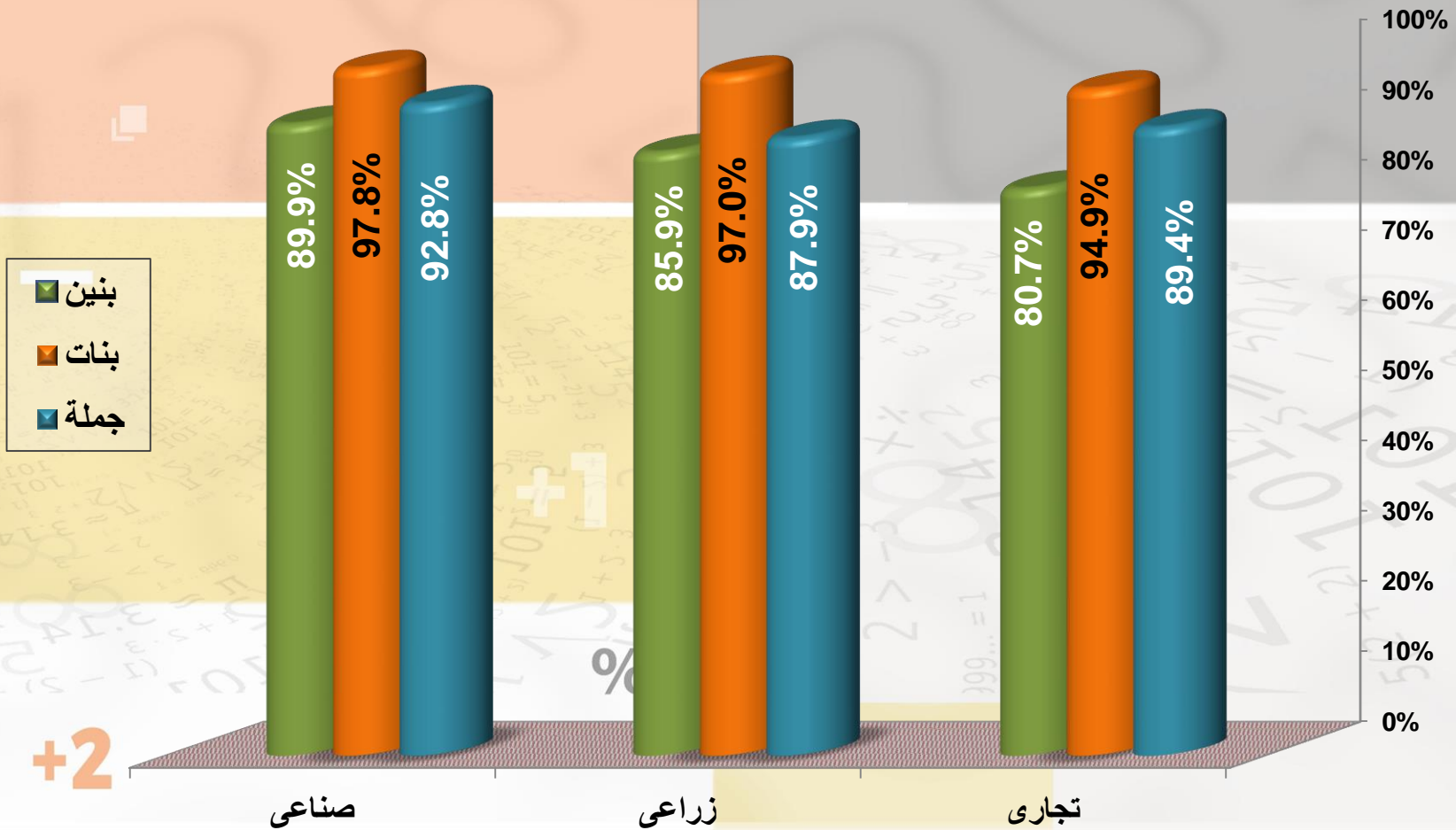
# نسبة النجاح للشهادات العامة في مراحل التعليم العام 2018 / 2017



+2

+5

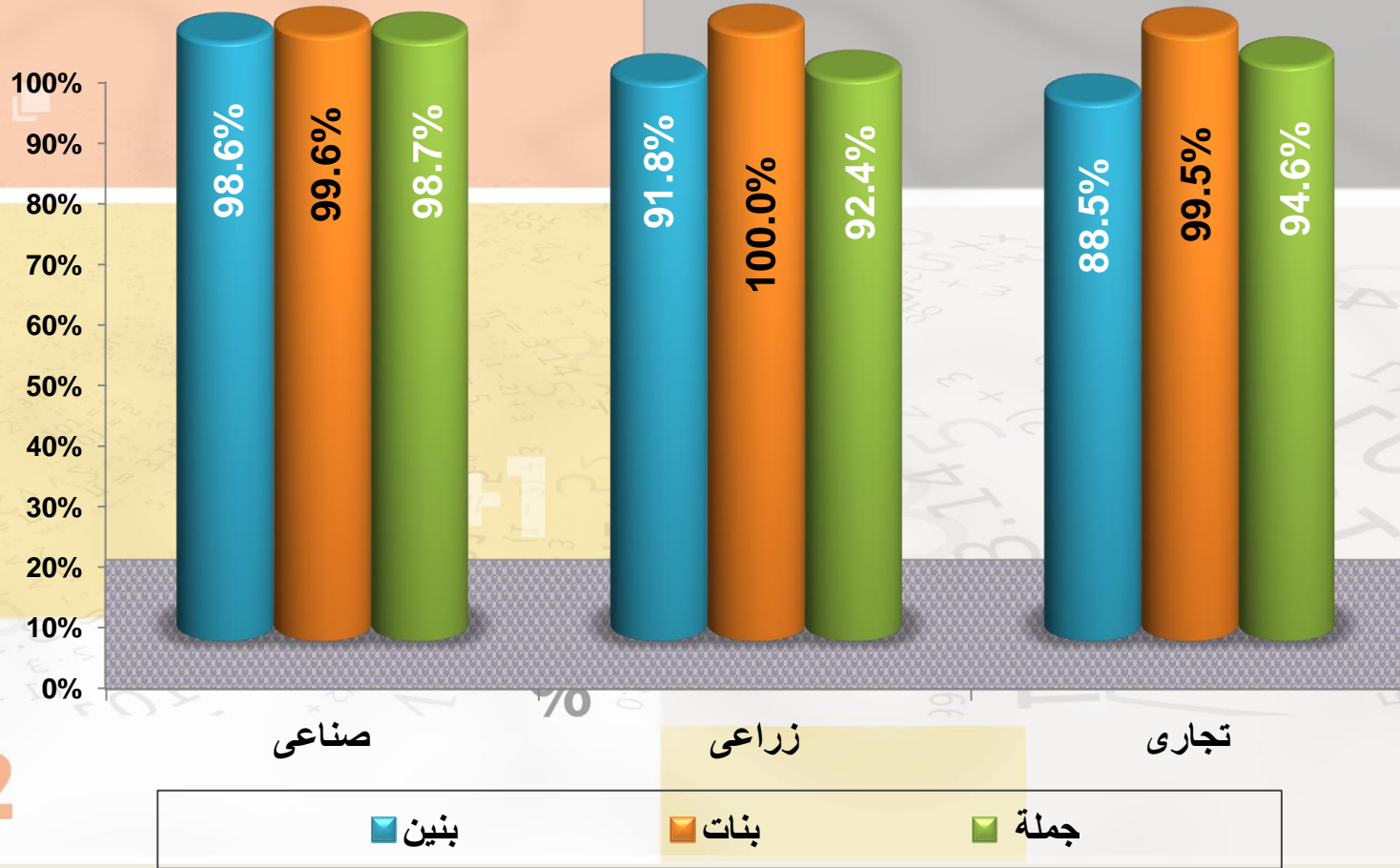
# نسبة النجاح للشهادات العامة في مراحل التعليم الفنى 3 سنوات 2017 / 2018



+2

+5

# نسبة النجاح للشهادات العامة في مراحل التعليم الفنى نظام 5 سنوات 2017 / 2018



+2

+5